

Jahresrechnung 2018

Bericht und Antrag / Finanzbericht / Details zum Finanzbericht

Gemeinderat	29. April 2019
Gemeindeversammlung	5. Juni 2019

Inhaltsverzeichnis

	Titelblatt	Seite
	Bericht und Antrag	
1	Bericht Gemeinderat	2 - 9
2	Erklärung Finanzverwaltung	10
3	Bestätigungsbericht Rechnungsprüfungskommission / Revisionsstelle	11 - 12
4	Beschluss und Antrag	13 - 14
	Jahresrechnung - Finanzbericht	
5	Finanzierung	16 - 21
6	Erfolgsrechnung	22 - 28
7	Investitionsrechnung	29 - 30
8	Bilanz	31
9	Geldflussrechnung	32 - 33
10	Anhang	
	Grundlagen und Grundsätze der Rechnungslegung	
A0	Angewandtes Regelwerk und Abweichungen	34
A0	Rechnungslegungsgrundsätze, Bilanzierungs- und Bewertungsvorschriften	35
	Finanzinformationen	
A1	Finanzanlagen / Wertschriften	36
A2	Anlagespiegel	37 - 42
A2.1	Liegenschaftsverzeichnis Finanzvermögen	43 - 44
A3	Beteiligungsspiegel	45
A4	Brandversicherungswerte	46
A5	Angaben über eigene ausgegebene Anleihen	47
A6	Rückstellungsspiegel	48
A7	Eigenkapitalnachweis und Ausweis Werterhalt	49 - 50
A8	Gewährleistungsspiegel	51

A9	Verpflichtungen für Rückzahlungen Bevorschussungen	52
A10	Nicht bilanzierte Leasingverpflichtungen	53
A11	Sonderrechnungen (falls nicht bilanziert)	54
A12	Ergänzende Sachgruppengliederung (falls Leitgemeinde)	55
Kreditwesen		
A13	Nachtragskreditkontrolle	56 - 57
A14	Verpflichtungskreditkontrolle	58 - 59
Finanzkennzahlen		
A15	Finanzkennzahlen	60 - 62

Jahresrechnung - Details zum Finanzbericht		
11	Erfolgsrechnung	64 - 105
12	Investitionsrechnung	106 - 114
13	Bilanz	115 - 125

Bericht und Antrag

Jahresrechnung 2018

1. Finanzieller Überblick

Die Jahresrechnung 2018 schliesst mit einem Ertragsüberschuss von CHF 1'675'407.75 rund CHF 0.8 Mio. besser ab als budgetiert. Der höhere Gewinn ist hauptsächlich auf geringere Sachaufwendungen durch Verschiebungen im baulichen Unterhalt zurückzuführen. Der Fiskalertrag liegt trotz Senkung des Steuerfusses um 3%-Punkte auf 88% etwas über Budget, wobei einer leichten Steigerung bei den Natürlichen Personen ein Rückgang bei den Juristischen Personen gegenüber steht. Die Quellensteuern, welche über die kantonale Verwaltung abgerechnet werden, liegen etwas hinter Budget während die Grundstückgewinnsteuern und die Kapitalabfindungen eine positive Entwicklung zeigen.

Aufwandseitig ist der Sach- und Betriebsaufwand erwähnenswert, der rund CHF 1.3 Mio. hinter dem Budget liegt. Die Reduktion ist vor allem auf geringere Planungskosten und tieferen baulichen Unterhalt zurückzuführen. Die Abschreibungen liegen aufgrund einer ausserplanmässigen Abschreibung über dem geplanten Niveau. Die guten Abschlüsse der Spezialfinanzierungen haben zu höherem Aufwand im Bereich „Einlagen in Fonds und Spezialfinanzierungen“ geführt. Die Zunahme beim Transferaufwand ist insbesondere auf eine Mehrausgabe im Bereich Sozialregion (Lastenausgleich) zurückzuführen.

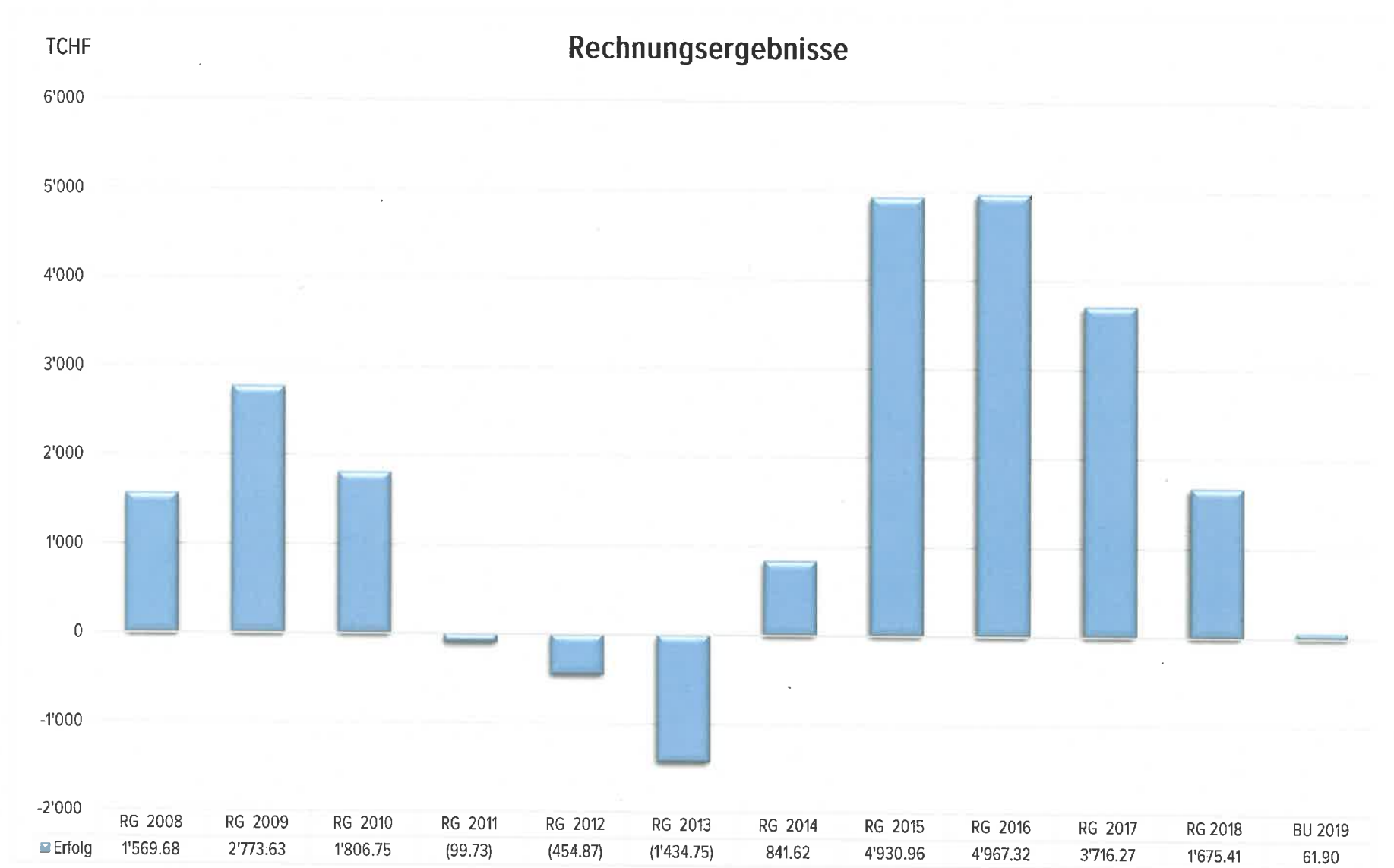
Die finanzielle Situation der Einwohnergemeinde Dornach kann nach wie vor als gut bezeichnet werden. Das ordentliche Ergebnis darf jedoch nicht darüber hinwegtäuschen, dass im Berichtsjahr insbesondere der bauliche und betriebliche Unterhalt aufgrund von Verzögerungen und personellen Engpässen deutlich hinter den budgetierten Werten lag. Diese baulichen Massnahmen müssen zu einem späteren Zeitpunkt umgesetzt werden und stellen keine nachhaltigen Einsparungen dar. Zudem weist der Mehrjahresinvestitionsplan einige wichtige Grossprojekte auf, die nicht aus eigenen Kräften finanziert werden können. Das Nettovermögen pro Einwohner beträgt per Ende des Berichtsjahres 2018 CHF 4'466.

Die Investitionsrechnung weist Nettoinvestitionen in der Höhe von CHF 3'499'506.39 aus. Diese liegen deutlich hinter dem Budget und sind auf Verschiebungen von einigen Projekten zurückzuführen (u.a. Gemeindeverwaltung sowie Bauvorhaben in den Bereichen Strassen, Wasser und Abwasser).

Die Selbstfinanzierung beläuft sich auf CHF 3'581'411.46 und deckt die Nettoinvestitionen bei einem Selbstfinanzierungsgrad von 102.34%. Entsprechend besteht ein kleiner Finanzierungsüberschuss in der Höhe von knapp CHF 82'000. Der positive Selbstfinanzierungsgrad ist vorwiegend auf das geringe Investitionsvolumen im Berichtsjahr zurückzuführen.

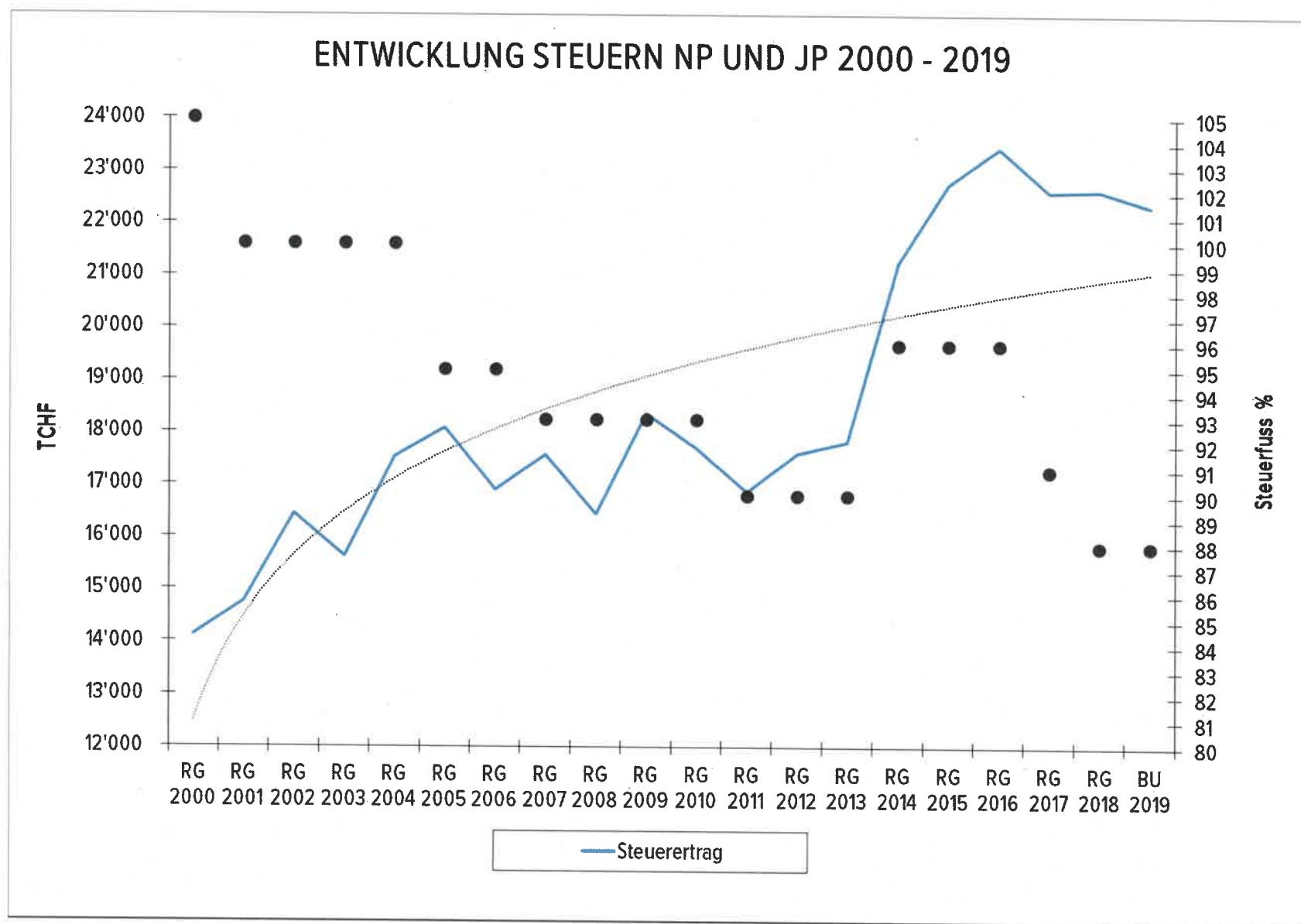
Die Bilanz des Jahres 2018 zeigt eine solide Struktur. Die meisten bilanzbezogenen Kennzahlen im Anhang weisen gute bis sehr gute Werte auf. Das Verhältnis des Eigenkapitals zum Fiskalertrag ist zum Beispiel nach wie vor ausgezeichnet. Das Eigenkapital am Ende der Rechnungsperiode (ohne Spezialfinanzierungen und Neubewertungsreserve) beläuft sich auf CHF 26'656'902.68. Die Neubewertungsreserve weist per 31. Dezember 2018 einen Saldo von CHF 6'769'400.00 auf.

2. Entwicklung des Erfolges seit 2008*



*Gewinn und (Verlust) ohne zusätzliche Abschreibungen und Einlagen in Vorfinanzierungen

3. Entwicklung des Fiskalertrages und der Steuerfüsse seit 2000



4. Vergleich nach Sachgruppengliederung

Erfolgsrechnung Sachgruppengliederung		Jahresrechnung 2018		Budget 2018		Abweichung zu	Abweichung zu	Jahresrechnung 2017	
		Aufwand	Ertrag	Aufwand	Ertrag	Budget in CHF	Budget in %	Aufwand	Ertrag
	Erfolgsrechnung	49'005'205.30	49'005'205.30	48'098'000.00	48'098'000.00			49'861'200.37	49'861'200.37
3	Aufwand	47'329'797.55		47'223'200.00				46'144'925.47	
30	Personalaufwand	12'984'604.34		13'031'900.00		-47'295.66	-0.36%	12'760'846.70	
31	Sach- und übriger Betriebsaufwand	5'459'261.59		6'792'400.00		-1'333'138.41	-19.63%	5'119'208.16	
33	Abschreibungen Verwaltungsvermögen	701'601.35		524'700.00		176'901.35	33.71%	319'812.34	
34	Finanzaufwand	171'282.47		212'100.00		-40'817.53	-19.24%	174'100.11	
35	Einlagen in Fonds und Spezialfinanzierungen	1'266'066.76		359'500.00		906'566.76	252.17%	1'064'900.72	
36	Transferaufwand	26'337'242.84		25'893'800.00		443'442.84	1.71%	26'291'980.69	
39	Interne Verrechnungen	409'738.20		408'800.00		938.20	0.23%	414'076.75	
4	Ertrag		49'005'205.30		48'098'000.00				49'861'200.37
40	Fiskalertrag		25'055'476.37		24'867'700.00	187'776.37	0.76%		25'156'438.91
41	Regalien und Konzessionen		175'255.19		179'400.00	-4'144.81	-2.31%		175'185.26
42	Entgelte		5'633'507.97		6'466'000.00	-832'492.03	-12.87%		6'494'969.62
44	Finanzertrag		503'381.83		473'500.00	29'881.83	6.31%		429'162.15
45	Entnahmen Fonds u. Spezialfinanzierungen		61'664.40		20'500.00	41'164.40	200.80%		291'328.90
46	Transferertrag		17'166'181.34		15'682'100.00	1'484'081.34	9.46%		16'900'038.78
49	Interne Verrechnungen		409'738.20		408'800.00	938.20	0.23%		414'076.75
9	Abschlusskonten	1'675'407.75		874'800.00				3'716'274.90	
90	Abschluss Erfolgsrechnung	1'675'407.75		874'800.00				3'716'274.90	

5. Begründung erheblicher Abweichungen

Das dritte Abschlussjahr unter der neuen Rechnungslegung HRM2 weist keine grösseren Veränderungen im Vergleich zum Vorjahr aus. Nachfolgend werden die wesentlichsten Abweichungen der Jahresrechnung 2018 zum Budget erläutert und teilweise genauer beziffert:

30 Personalaufwand: Negative Abweichung von CHF 47'295.66 und somit leichte Unterschreitung des Personalbudgets. Die etwas höheren Löhne des Verwaltungs- und Betriebspersonals wurden durch Rückerstattungen von Versicherungen (Krankheit/Mutterschaft) zu einem wesentlichen Teil entlastet. Die Löhne der Lehrkräfte lagen dank den Versicherungsrückerstattungen geringfügig unter Budget.

31 Sach- und übriger Betriebsaufwand: Die Vorgaben wurden mit CHF 1'333'138.41 (19.63%) deutlich unterschritten. Grund hierfür sind insbesondere die Planungen und Projektierungen sowie der bauliche und betriebliche Unterhalt. Bei den Spezialfinanzierungen konnten aufgrund von Verzögerungen bestehender Projekte weniger Unterhaltsarbeiten begonnen werden. Im Hochbau konnten aufgrund von Verschiebungen nicht alle Bauvorhaben in Angriff genommen werden (vor allem Verwaltungsgebäude und Schulliegenschaften). Der Material- und Warenaufwand lag etwas unterhalb der budgetierten Werte und die Informatikkosten erreichten das geplante Niveau nicht (unter anderem aufgrund noch nicht realisierter Anpassungskosten im Zusammenhang mit dem Verwaltungsumbau). Zusätzliche Kosten sind durch das Provisorium für die Verwaltung entstanden (u.a. Mieten, bauliche Anpassungen). Die Wertberichtigungen auf Forderungen lagen rund CHF 72'000 über Budget. Dies ist auf die Einzelwertberichtigung der Steuerguthaben zurückzuführen. Die tatsächlichen Forderungsverluste bewegen sich mit knapp CHF 171'000 im Rahmen der Planzahlen.

33 Abschreibungen Verwaltungsvermögen: Bei den Abschreibungen liegt eine Überschreitung von CHF 176'901.35 (33.71%) vor. Die planmässigen Abschreibungen des Verwaltungsvermögens lagen aufgrund geringerer Investitionen hinter Budget. Obige Abweichung ist auf eine ausserplanmässige Abschreibung zurückzuführen (Projekt Umbau Verwaltungsgebäude). Generell werden die Abschreibungen unter HRM2 mittels linearer Abschreibungsmethode nach Nutzungsdauer berechnet. Zusätzliche Abschreibungen sind nur in speziellen Ausnahmefällen möglich. Da die planmässigen Abschreibungen vom Zeitpunkt der Nutzung eines Anlagegutes abhängen, können Verzögerungen bei der Inbetriebnahme zu Budgetabweichungen führen.

34 Finanzaufwand: Die Abweichung beim Finanzaufwand beläuft sich auf CHF - 40'817.53 (19.24%). Der Zinssatz für Steuervorauszahlungen lag im Jahr 2018 auf null %. Die Rückerstattungszinsen (Zinsen für die Guthaben der Steuerpflichtigen) liegen rund CHF 31'000 über Budget. Dies liegt u.a. an den fehlenden Anlagealternativen. Der bauliche Unterhalt der Liegenschaften des Finanzvermögens konnte die Vorgabe aufgrund fehlender Ressourcen (Vakanz) nicht erreichen.

35 Einlagen in Fonds und Spezialfinanzierungen: Hohe Gewinne fast sämtlicher Spezialfinanzierungen (vor allem aufgrund geringerer Unterhaltsarbeiten im Tiefbau) und die höheren, gesetzlich vorgeschriebenen Pflichtabschreibungen auf den Vermögenswerten der Spezialfinanzierungen Wasserversorgung und Abwasserbeseitigung (Einlage in Werterhalt) führten zur Überschreitung dieser Sachgruppe um CHF 906'566.76 oder 252.17%.

36 Transferaufwand: Abweichung von CHF 443'442.84 oder 1.71%. Der höhere Transferaufwand ist der Saldo einer Mehrausgabe bei den Beiträgen an Gemeinden und Zweckverbände von knapp CHF 1'366'000 (Lastenausgleich Sozialregion) und Minderausgaben von rund CHF 450'000 bei den Beiträgen an private Haushalte im Bereich Asyl und CHF 308'000 im Bereich Flüchtlinge sowie weiteren kleineren Abweichungen.

40 Fiskalertrag: Die Fiskalerträge sind etwas höher als erwartet (CHF 187'776.37 oder 0.76%). Eine leichte Zunahme ist bei den Gemeindesteuern der Natürlichen Personen und den zugehörigen Nachsteuern feststellbar. Bei den Quellensteuern der natürlichen Personen (CHF - 316'000) und den Gewinn- und Kapitalsteuern der Juristischen Personen (CHF - 684'000) konnte der budgetierte Wert hingegen nicht erreicht werden. Der Bereich der Grundstückgewinnsteuern und Kapitalabfindungen trug auch in der Berichtsperiode zu einem besseren Steuerabschluss bei (CHF 309'000). Der Vergleich mit dem Vorjahr zeigt, dass der Fiskalertrag trotz Senkung des Steuerfusses um 3%-Punkte auf 88% nur unwesentlich tiefer liegt (CHF 101'000). Auch bei dieser Gegenüberstellung steht einem höheren Ertrag bei den Natürlichen Personen ein Minus bei den Juristischen Personen gegenüber.

Die Berechnung der Steuererträge ist nach dem Sollprinzip erfolgt. Basis bilden die provisorischen Steuerrechnungen für das Jahr 2018 mit Anpassungen für Weg- und Zuzüger. Gemäss Handbuchordner HRM2 wurden keine Steuerabgrenzungen vorgenommen (vgl. 12.4.2.2 ff.).

42 Entgelte: Die Entgelte sind um CHF 832'492.03 (12.87%) tiefer als budgetiert. Mit Ausnahme des Rechnungskreises Abfall haben alle Spezialfinanzierungen höhere Erträge erwirtschaftet. Insbesondere im Bereich der Spezialfinanzierung GGA konnten wesentlich gestiegene Einnahmen verbucht werden. Deutlich hinter den Erwartungen lagen die Rückerstattungen und Kostenbeteiligungen Dritter (knapp CHF 1'137'000). Dies ist hauptsächlich auf die deutlich höheren Sozialhilfekosten in der Sozialregion zurückzuführen (Dritte, Asyl und Flüchtlinge total rund CHF 1'167'000).

44 Finanzertrag: Im Berichtsjahr ist eine Zunahme von CHF 29'881.83 (6.31%) zu verzeichnen. Grund hierfür ist vor allem ein Mehrertrag bei den Verzugszinsen der Steuerpflichtigen.

45 Entnahmen Fonds und Spezialfinanzierungen: Die Entnahmen liegen mit CHF 41'164.40 über Budget. Dieser Saldo setzt sich aus einer kleinen Entnahme aus der Ersatzabgabe für Zivilschutzbauten (CHF 2'000), einem geringeren Verlust der Spezialfinanzierung Abfallbeseitigung (CHF - 20'000) und Entnahmen aus dem Werterhalt der Spezialfinanzierungen Wasserversorgung und Abwasserbeseitigung (total rund CHF 59'000) zusammen.

46 Transferertrag: Diese Sachgruppe beinhaltet vor allem Entschädigungen von Gemeinwesen und Beiträge. Die Abweichung zu Budget beträgt CHF 1'484'081.34 (9.46%). Diese ist hauptsächlich auf Entschädigungen von Gemeinden im Bereich Sozialhilfe zurückzuführen. Die höheren Gesamtkosten der Sozialregion führen zu höheren Entschädigungen der teilnehmenden Vertragsgemeinden.

6. Erläuterungen und Kommentare zu den Spezialfinanzierungen

GGA-Anlage

Die Spezialfinanzierung Grossgemeinschaftsantennenanlage schliesst mit einem Gewinn von CHF 304'326.75. Durch den Wechsel des Providers konnten auch im Jahr 2018 höhere Einnahmen generiert werden. Die Investitionen dienen vorwiegend dem Netzerhalt und sind im Berichtsjahr deutlich tiefer ausgefallen als budgetiert. Das Eigenkapital der Spezialfinanzierung konnte von CHF 409'358.04 auf CHF 713'684.79 erhöht werden, was für die künftig zu erwarteten Investitionen nicht unwesentlich ist.

Wasserversorgung

Die Spezialfinanzierung Wasserversorgung schliesst mit einem Gewinn von CHF 399'668.16. Das positive Ergebnis ist vor allem darauf zurückzuführen, dass es weniger Wasserleitungsbrüche gegeben hat. Die Belastung der gesetzlich vorgeschriebenen Pflichtabschreibung betrug knapp CHF 103'000 (Einlage in Werterhalt) und dient der künftigen Finanzierung des Leitungsnetzes. Investiert wurde neben Strassenprojekten und einem Beitrag an die Transitleitung Birstal vor allem in das Projekt Neubau Reservoir Goben. Der Investitionsbetrag betrug rund CHF 922'000, was jedoch deutlich hinter dem für das Berichtsjahr budgetierten Betrag von CHF 2 Mio. lag. Das Eigenkapital konnte durch den Gewinn auf CHF 1'665'721.54 erhöht werden. Der Werterhalt beträgt Ende 2018 CHF 270'503.00.

Abwasserbeseitigung

Die Spezialfinanzierung Abwasserbeseitigung schliesst mit einem Gewinn von CHF 280'264.85. Die Spezialfinanzierung weist mit Ausnahme des im Budgetvergleich geringeren Unterhalts keine wesentlichen Abweichungen zum Budget aus. Aufgrund von Verschiebungen und personeller Knappheit konnten nicht alle geplanten Unterhaltsarbeiten durchgeführt werden. Die Einlage in den Werterhalt betrug rund CHF 179'000. Die budgetierten Investitionen konnten wegen Verzögerungen nicht plangemäss vorangetrieben oder in Angriff genommen werden. Aktuell ist der GEP in Überarbeitung. Die Nettoinvestitionen betrugen rund CHF 525'000 und lagen deutlich hinter den budgetierten Netto-Investitionsausgaben von CHF 1'350'000. Das Eigenkapital betrug per Ende Rechnungsjahr CHF 4'672'226.55, der Werterhalt CHF 793'131.

Abfallbeseitigung

Die Spezialfinanzierung Abfallbeseitigung schliesst mit einem Verlust von CHF 887.70. Die Spezialfinanzierung zeigt keine wesentlichen Abweichungen zu Budget. Erwähnenswert ist die Tatsache, dass im Vorjahr eine einmalige Rückerstattung der KVA-Basel für die Jahre 2007 – 2012 in der Höhe von gut CHF 247'000 verbucht wurde. Dieser ausserordentliche Ertrag hat zu einem hohen Gewinn geführt. Im 2018 gab es bei der Spezialfinanzierung Abfall keine Investitionstätigkeit. Das ausgewiesene Eigenkapital beläuft sich auf CHF 549'968.76.

Sozialregion Dorneck

Der Bereich 5726 zeigt das Jahresergebnis für den Betrieb Sozialregion Dorneck mit rund 20'000 Einwohnern. Der gemeindeeigene Anteil wird in den Positionen 5720.3632.01 (Dornacher Anteil an Sozialkosten) und 5790.3632.01 („Betrieb“ der Sozialregion) ausgewiesen und beträgt anteilmässig rund ein Drittel der Gesamtkosten der Sozialregion. Die Gesamtkosten von Dornach betragen CHF 3'572'482. Der Aufwand für die Administrationskosten fiel etwas tiefer aus als budgetiert. Dem gegenüber waren die Sozialhilfekosten höher als geplant. Im Unterschied zu den Spezialfinanzierungen stehen hinter dem vertraglich vereinbarten Konstrukt elf Gemeinden, welche die Aufwendungen tragen.

EINWOHNERGEMEINDE DORNACH

Gemeindepräsident



Ch. Schlatter

Finanzverwalter



M. Isler

Erklärung

Der Finanzverwalter /Leiter Finanzen bestätigt, dass

- der Finanzhaushalt nach den gesetzlichen Bestimmungen und ordnungsgemäss geführt ist
- alle buchungspflichtigen Geschäftsfälle in der vorliegenden Jahresrechnung erfasst sind;
- sämtliche Vermögenswerte, Verpflichtungen, Guthaben und Schulden in der Bilanz berücksichtigt sind;
- alle bilanzierungspflichtigen Risiken und Wertebussen bei der Bewertung und Festsetzungen der Wertberichtigungen und alle Eventualverpflichtungen, Bürgschaften und Beteiligungsverhältnisse im Anhang aufgeführt sind;
- alle Angaben im Anhang zur Jahresrechnung vollständig und richtig aufgeführt sind;
- alle zum Verständnis des Jahresergebnisses nötigen Informationen in den Kommentaren zur Rechnung enthalten sind.

4143 Dornach, 29. April 2019
Gemeindeverwaltung Dornach

Finanzverwalter



M. Isler

Bestätigungsbericht der aussenstehenden Revisionsstelle zur Jahresrechnung 2018

An die Gemeindeversammlung der
Gemeinde Dornach

Als Revisionsstelle der Gemeinde haben wir die per 31. Dezember 2018 abgeschlossene Jahresrechnung 2018, bestehend aus Bilanz, Erfolgsrechnung, Investitionsrechnung, Geldflussrechnung und Anhang im Sinne der kantonalen Gesetzgebung nach § 156 Gemeindegesetz (GG) geprüft.

Der Gemeinderat ist für die Aufstellung der Jahresrechnung in Übereinstimmung mit den kantonalen und kommunalen Vorschriften verantwortlich. Diese Verantwortung beinhaltet die Ausgestaltung und Umsetzung des internen Kontrollsystems (IKS) sowie die Einhaltung des Rechnungslegungsmodells nach den Vorgaben des zuständigen Departements.

Unsere Verantwortung ist es, aufgrund unserer Prüfung ein Prüfungsurteil über die Jahresrechnung abzugeben. Die Prüfung beinhaltet die Durchführung von Prüfungshandlungen zur Erlangung der Sicherheit, dass die Jahresrechnung frei von falschen Angaben als Folge von Verstössen oder Irrtümern ist. Die Auswahl der Prüfungshandlungen liegt im Ermessen des Prüfers. Dies schliesst eine Beurteilung der Risiken wesentlicher falscher Angaben in der Jahresrechnung als Folge von Verstössen oder Irrtümern ein. Bei der Beurteilung dieser Risiken berücksichtigt der Prüfer das interne Kontrollsystem, soweit es für die Aufstellung der Jahresrechnung von Bedeutung ist, um die den Umständen entsprechenden Prüfungshandlungen festzulegen, nicht aber um ein Prüfungsurteil über die Wirksamkeit des internen Kontrollsystems abzugeben. Die Prüfung umfasst zudem die Beurteilung der Angemessenheit der angewandten Rechnungslegungsmethoden, die Plausibilität bei vorgenommenen Schätzungen sowie die Würdigung der Gesamtdarstellung der Jahresrechnung. Wir sind der Auffassung, dass die von uns erarbeiteten Prüfungshinweise eine ausreichende und angemessene Grundlage für unser Prüfungsurteil bilden.

Nach unserer Beurteilung entspricht die Jahresrechnung für das am Bilanzstichtag 31.12.2018 abgeschlossene Rechnungsjahr 2018 den kantonalen und kommunalen Vorschriften.

Wir bestätigen, dass wir als aussenstehende Revisionsstelle die kantonalen Bestimmungen zur Befähigung erfüllen.


Wir beantragen, die vorliegende Jahresrechnung 2018 mit einem Ertragsüberschuss vor Ergebnisverwendung von Fr. 1'675'407.75 zu beschliessen.

Urtenen-Schönbühl, 14. Mai 2019

ROD Treuhand AG

A handwritten signature in blue ink, appearing to read 'H. Blatter', written over a horizontal line.

Hanspeter Blatter
Leitender Revisor

A handwritten signature in blue ink, appearing to read 'M. Debrunner', written over a horizontal line.

Martin Debrunner

Beschluss und Antrag

1 Nachtragskredite

- 1.1 Dringliche und gebundene Nachtragskredite zur Kenntnisnahme.
Gemäss Anhang Ziffer A13.
- 1.2 Ordentliche Nachtragskredite zur Beschlussfassung.
Keine.

Antrag

Der Gemeinderat beantragt der Gemeindeversammlung, diese Nachtragskredite zu beschliessen.

2 Jahresrechnung

2.1 Allgemeiner Haushalt

Erfolgsrechnung

Gesamtaufwand	Fr.	47'329'797.55
Gesamtertrag	Fr.	49'005'205.30
Ertragsüberschuss (+) / Aufwandüberschuss (-) vor Ergebnisverwendung		Fr. 1'675'407.75
2.1.1 Ergebnisverwendung (nicht budgetiert)	Zusätzliche Abschreibungen	Fr. -
2.1.2 Ergebnisverwendung (nicht budgetiert)	Bildung Vorfinanzierungen	Fr. -
2.1.3 Ergebnisverwendung (nicht budgetiert)	Einlage/Entnahme in/aus finanzpolitische Reserve	Fr. -
2.1.4 Ergebnisverwendung	Einlage in Bilanzüberschuss (Eigenkapital)	Fr. 1'675'407.75

Die Gemeindeversammlung beschliesst die Ergebnisverwendung gemäss Antrag 2.1.1 bis 2.1.3.

Durch den Ertragsüberschuss erhöht sich das Eigenkapital (Bilanzüberschuss Sachgruppe 299) auf Fr. 26'656'902.68.

Investitionsrechnung

Ausgaben Verwaltungsvermögen	Fr.	4'000'899.44
Einnahmen Verwaltungsvermögen	Fr.	501'393.05
Nettoinvestitionen Verwaltungsvermögen		Fr. 3'499'506.39

Bilanz

Bilanzsumme	Fr.	52'494'194.42
--------------------	-----	---------------

2.2	Spezialfinanzierungen	GGA	Ertragsüberschuss	Fr.	304'326.75
		Wasserversorgung	Ertragsüberschuss	Fr.	399'668.16
		Abwasserbeseitigung	Ertragsüberschuss	Fr.	280'264.85
		Abfallbeseitigung	Aufwandüberschuss	Fr.	887.70

Die Ertragsüberschüsse der Spezialfinanzierungen GGA, Wasserversorgung und Abwasserbeseitigung bzw. der Aufwandüberschuss der Spezialfinanzierung Abfallbeseitigung werden dem entsprechenden Eigenkapital zugewiesen bzw. belastet.
Durch diese Ergebnisse ergeben sich folgende zweckgebundene Eigenkapitalien:

GGA	Verpflichtung (+)	Fr.	713'684.79
Wasserversorgung	Verpflichtung (+)	Fr.	1'665'721.54
Abwasserbeseitigung	Verpflichtung (+)	Fr.	4'672'226.55
Abfallbeseitigung	Verpflichtung (+)	Fr.	549'968.76

- 2.3 Das Prüfungsorgan (Rechnungsprüfungskommission/Revisionsstelle) hat die vorliegende Jahresrechnung geprüft und beantragt dem Gemeinderat und der Gemeindeversammlung, diese zu beschliessen.

3 Antrag

Der Gemeinderat beantragt der Gemeindeversammlung die vorliegende Jahresrechnung 2018 der Einwohnergemeinde Dornach zu beschliessen.

4143 Dornach, 29. April 2019

EINWOHNERGEMEINDE

Gemeindepräsident



Ch. Schlatter

Gemeindeschreiber



P. Andres

Jahresrechnung - Finanzbericht

Übersicht Jahresrechnung - Einwohnergemeinde

1.1.2018 - 31.12.2018

Finanzierung		Kontendefinitionen	Jahresrechnung 2018	Budget 2018	Jahresrechnung 2017
Finanzierung					
+	Ertragsüberschuss	9000	1'675'407.75	874'800.00	3'716'274.90
-	Aufwandüberschuss	9001	0.00	0.00	0.00
+	Betriebsgewinne (Einlagen in Spezialf. EK)	3510	1'266'066.76	354'500.00	1'064'900.72
-	Betriebsverluste (Entnahmen aus Spezialf. EK)	4510	-59'389.70	-20'500.00	-33'961.00
+	Aufwand für Abschreibungen und Wertberichtigungen	33, 364, 365, 366, 383, 387	701'601.35	524'700.00	319'812.34
+	Einlagen in Fonds und Spezialfinanzierungen	350, 3511	0.00	5'000.00	0.00
-	Entnahmen aus Fonds und Spezialfinanzierungen	450, 4511	-2'274.70	0.00	-257'367.90
+	Einlagen in das Eigenkapital	389	0.00	0.00	0.00
-	Entnahmen aus dem Eigenkapital	489	0.00	0.00	0.00
Selbstfinanzierung			3'581'411.46	1'738'500.00	4'809'659.06
-	Nettoinvestitionen Verwaltungsvermögen		3'499'506.39	9'855'000.00	5'201'508.14
Finanzierungsüberschuss (+), -fehlbetrag (-)			81'905.07	-8'116'500.00	-391'849.08
Selbstfinanzierungsgrad (in %)			102.34	17.64	92.47

Selbstfinanzierung:

Summe der selbst erwirtschafteten Mittel. Die Selbstfinanzierung ist vergleichbar mit der Kenngrösse des Cashflows. Im Vergleich zum Cashflow erfolgt die Berechnung der Selbstfinanzierung nach einer vereinfachten Methode.

Selbstfinanzierungsgrad:

Anteil der Nettoinvestitionen, welche aus eigenen Mitteln finanziert werden können. Mittelfristig sollte der Selbstfinanzierungsgrad im Durchschnitt gegen 100 % sein. Bei einem Wert von über 100 % können die Investitionen vollständig eigenfinanziert werden. Ein Selbstfinanzierungsgrad unter 100 % führt zu einer Neuverschuldung. über 100 % sehr gut, 80 - 100 % gut, 50 - 80 % genügend, 0 - 50 % ungenügend, <0 % sehr schlecht

Übersicht Jahresrechnung - Allgemeiner Haushalt

1.1.2018 - 31.12.2018

Finanzierung		Kontendefinition	Jahresrechnung 2018	Budget 2018	Jahresrechnung 2017
Finanzierung					
+	Ertragsüberschuss	9000	1'675'407.75	874'800.00	3'716'274.90
-	Aufwandüberschuss	9001	0.00	0.00	0.00
+	Betriebsgewinne (Einlagen in Spezialf. EK)	3510	0.00	0.00	0.00
-	Betriebsverluste (Entnahmen aus Spezialf. EK)	4510	0.00	0.00	0.00
+	Aufwand für Abschreibungen und Wertberichtigungen	330, 332, 364, 365, 366, 383, 387	641'206.70	470'400.00	283'677.94
+	Einlagen in Fonds und Spezialfinanzierungen	350, 3511	0.00	5'000.00	0.00
-	Entnahmen aus Fonds und Spezialfinanzierungen	450, 4511	-2'274.70	0.00	-257'367.90
+	Einlagen in das Eigenkapital	389	0.00	0.00	0.00
-	Entnahmen aus dem Eigenkapital	489	0.00	0.00	0.00
Selbstfinanzierung			2'314'339.75	1'350'200.00	3'742'584.94
-	Nettoinvestitionen Verwaltungsvermögen		-1'552'735.75	-5'510'000.00	-3'899'891.24
Finanzierungsüberschuss (+), -fehlbetrag (-)			761'604.00	-4'159'800.00	-157'306.30
Selbstfinanzierungsgrad (in %)			149.05	24.50	95.97

Übersicht Jahresrechnung - GGA

1.1.2018 - 31.12.2018

Finanzierung		Kontendefinitionen	Budget 2018	Jahresrechnung 2017	
Finanzierung					
+	Betriebsgewinne (Einlagen in Spezialf. EK)	3510	304'326.75	41'600.00	197'725.98
-	Betriebsverluste (Entnahmen aus Spezialf. EK)	4510	0.00	0.00	0.00
+	Aufwand für Abschreibungen und Wertberichtigungen	330, 332, 364, 365, 366, 383, 387	0.00	2'000.00	281.30
+	Einlagen in Fonds und Spezialfinanzierungen	350, 3511	0.00	0.00	0.00
-	Entnahmen aus Fonds und Spezialfinanzierungen	450, 4511	0.00	0.00	0.00
+	Einlagen in das Eigenkapital	389	0.00	0.00	0.00
-	Entnahmen aus dem Eigenkapital	489	0.00	0.00	0.00
Selbstfinanzierung			304'326.75	43'600.00	198'007.28
-	Nettoinvestitionen Verwaltungsvermögen		13'817.00	-155'000.00	10'895.70
Finanzierungsüberschuss (+), -fehlbetrag (-)			318'143.75	-111'400.00	208'902.98
Selbstfinanzierungsgrad (in %)			-2'202.55	28.13	-1'817.30

Übersicht Jahresrechnung - Wasserversorgung

1.1.2018 - 31.12.2018

Finanzierung		Kontendefinitionen	Jahresrechnung 2018	Budget 2018	Jahresrechnung 2017
Finanzierung					
+	Betriebsgewinne (Einlagen in Spezialf. EK)	3510	502'395.16	122'900.00	380'304.09
-	Betriebsverluste (Entnahmen aus Spezialf. EK)	4510	-42'268.00	0.00	-30'654.00
+	Aufwand für Abschreibungen und Wertberichtigungen	330, 332, 364, 365, 366, 383, 387	42'268.40	45'500.00	30'654.40
+	Einlagen in Fonds und Spezialfinanzierungen	350, 3511	0.00	0.00	0.00
-	Entnahmen aus Fonds und Spezialfinanzierungen	450, 4511	0.00	0.00	0.00
+	Einlagen in das Eigenkapital	389	0.00	0.00	0.00
-	Entnahmen aus dem Eigenkapital	489	0.00	0.00	0.00
Selbstfinanzierung			502'395.56	168'400.00	380'304.49
-	Nettoinvestitionen Verwaltungsvermögen		-1'435'285.39	-2'820'000.00	-1'075'247.90
Finanzierungsüberschuss (+), -fehlbetrag (-)			-932'889.83	-2'651'600.00	-694'943.41
Selbstfinanzierungsgrad (in %)			35.00	5.97	35.37

Übersicht Jahresrechnung - Abwasserbeseitigung

1.1.2018 - 31.12.2018

Finanzierung		Kontendefinitionen	Jahresrechnung 2018	Budget 2018	Jahresrechnung 2017
Finanzierung					
+	Betriebsgewinne (Einlagen in Spezialf. EK)	3510	459'344.85	190'000.00	195'603.20
-	Betriebsverluste (Entnahmen aus Spezialf. EK)	4510	-16'234.00	-14'900.00	-3'307.00
+	Aufwand für Abschreibungen und Wertberichtigungen	330, 332, 364, 365, 366, 383, 387	16'234.25	5'200.00	3'306.65
+	Einlagen in Fonds und Spezialfinanzierungen	350, 3511	0.00	0.00	0.00
-	Entnahmen aus Fonds und Spezialfinanzierungen	450, 4511	0.00	0.00	0.00
+	Einlagen in das Eigenkapital	389	0.00	0.00	0.00
-	Entnahmen aus dem Eigenkapital	489	0.00	0.00	0.00
Selbstfinanzierung			459'345.10	180'300.00	195'602.85
-	Nettoinvestitionen Verwaltungsvermögen		-525'302.25	-1'350'000.00	-165'309.65
Finanzierungsüberschuss (+), -fehlbetrag (-)			-65'957.15	-1'169'700.00	30'293.20
Selbstfinanzierungsgrad (in %)			87.44	13.36	118.33

Übersicht Jahresrechnung - Abfallbeseitigung

1.1.2018 - 31.12.2018

Finanzierung		Kontendefinitionen	Jahresrechnung 2018	Budget 2018	Jahresrechnung 2017
Finanzierung					
+	Betriebsgewinne (Einlagen in Spezialf. EK)	3510	0.00	0.00	291'267.45
-	Betriebsverluste (Entnahmen aus Spezialf. EK)	4510	-887.70	-5'600.00	0.00
+	Aufwand für Abschreibungen und Wertberichtigungen	330, 332, 364, 365, 366, 383, 387	1'892.00	1'600.00	1'892.05
+	Einlagen in Fonds und Spezialfinanzierungen	350, 3511	0.00	0.00	0.00
-	Entnahmen aus Fonds und Spezialfinanzierungen	450, 4511	0.00	0.00	0.00
+	Einlagen in das Eigenkapital	389	0.00	0.00	0.00
-	Entnahmen aus dem Eigenkapital	489	0.00	0.00	0.00
Selbstfinanzierung			1'004.30	-4'000.00	293'159.50
-	Nettoinvestitionen Verwaltungsvermögen		0.00	-20'000.00	-71'955.05
Finanzierungsüberschuss (+), -fehlbetrag (-)			1'004.30	-24'000.00	221'204.45
Selbstfinanzierungsgrad (in %)			0.00	-20.00	407.42

Erfolgsrechnung

1.1.2018 - 31.12.2018

Aufgabenbereiche (Funktionale Gliederung)		Jahresrechnung 2018		Aufwand	Budget 2018	Jahresrechnung 2017	
		Aufwand	Ertrag		Ertrag	Aufwand	Ertrag
00	FUNKTIONALE GLIEDERUNG	47'329'797.55	49'005'205.30	47'223'200.00	48'098'000.00	46'144'925.47	49'861'200.37
	Nettoergebnis	1'675'407.75		874'800.00		3'716'274.90	
0	Allgemeine Verwaltung	4'037'925.98	469'370.90	3'529'900.00	419'800.00	3'042'909.42	460'624.28
	Nettoergebnis		3'568'555.08		3'110'100.00		2'582'285.14
1	Öffentliche Ordnung und Sicherheit, Verteidigung	1'048'805.35	459'451.40	989'300.00	492'600.00	893'025.70	728'741.76
	Nettoergebnis		589'353.95		496'700.00		164'283.94
2	Bildung	9'586'794.31	2'923'860.25	10'344'500.00	2'978'800.00	9'811'417.48	2'922'893.65
	Nettoergebnis		6'662'934.06		7'365'700.00		6'888'523.83
3	Kultur, Sport und Freizeit, Kirche	1'653'426.64	658'761.85	1'636'100.00	420'200.00	1'507'717.88	578'350.13
	Nettoergebnis		994'664.79		1'215'900.00		929'367.75
4	Gesundheit	910'833.25		883'100.00		863'299.05	
	Nettoergebnis		910'833.25		883'100.00		863'299.05
5	Soziale Sicherheit	21'898'443.30	16'075'330.76	21'388'400.00	15'728'100.00	22'139'765.39	16'469'796.28
	Nettoergebnis		5'823'112.54		5'660'300.00		5'669'969.11
6	Verkehr	2'053'924.75	132'430.75	2'265'800.00	140'800.00	2'020'430.34	142'420.85
	Nettoergebnis		1'921'494.00		2'125'000.00		1'878'009.49
7	Umweltschutz und Raumordnung	3'045'663.70	2'523'485.10	2'935'300.00	2'379'700.00	3'264'156.80	2'734'527.30
	Nettoergebnis		522'178.60		555'600.00		529'629.50
8	Volkswirtschaft	81'589.65	176'864.69	95'100.00	182'700.00	102'188.30	174'385.76
	Nettoergebnis	95'275.04		87'600.00		72'197.46	
9	Finanzen und Steuern	3'012'390.62	25'585'649.60	3'155'700.00	25'355'300.00	2'500'015.11	25'649'460.36
	Nettoergebnis	22'573'258.98		22'199'600.00		23'149'445.25	

Erfolgsrechnung - Einwohnergemeinde

1.1.2018 - 31.12.2018

Gemeinde Total		Jahresrechnung 2018	Budget 2018	Jahresrechnung 2017
ERFOLGSRECHNUNG				
Betrieblicher Aufwand				
30	Personalaufwand	12'984'604.34	13'031'900.00	12'760'846.70
31	Sach- und übriger Betriebsaufwand	5'459'261.59	6'792'400.00	5'119'208.16
33	Abschreibungen Verwaltungsvermögen	701'601.35	524'700.00	319'812.34
35	Einlagen in Fonds und Spezialfinanzierungen	1'266'066.76	359'500.00	1'064'900.72
36	Transferaufwand	26'337'242.84	25'893'800.00	26'291'980.69
37	Durchlaufende Beiträge	0.00	0.00	0.00
39	Interne Verrechnungen	409'738.20	408'800.00	414'076.75
Total Betrieblicher Aufwand		47'158'515.08	47'011'100.00	45'970'825.36
Betrieblicher Ertrag				
40	Fiskalertrag	25'055'476.37	24'867'700.00	25'156'438.91
41	Regalien und Konzessionen	175'255.19	179'400.00	175'185.26
42	Entgelte	5'633'507.97	6'466'000.00	6'494'969.62
43	Verschiedene Erträge	0.00	0.00	0.00
45	Entnahmen aus Fonds und Spezialfinanzierungen	61'664.40	20'500.00	291'328.90
46	Transferertrag	17'166'181.34	15'682'100.00	16'900'038.78
47	Durchlaufende Beiträge	0.00	0.00	0.00
49	Interne Verrechnungen	409'738.20	408'800.00	414'076.75
Total Betrieblicher Ertrag		48'501'823.47	47'624'500.00	49'432'038.22
Ergebnis aus betrieblicher Tätigkeit		1'343'308.39	613'400.00	3'461'212.86
34	Finanzaufwand	171'282.47	212'100.00	174'100.11
44	Finanzertrag	503'381.83	473'500.00	429'162.15
Ergebnis aus Finanzierung		332'099.36	261'400.00	255'062.04
Operatives Ergebnis		1'675'407.75	874'800.00	3'716'274.90
38	Ausserordentlicher Aufwand	0.00	0.00	0.00
48	Ausserordentlicher Ertrag	0.00	0.00	0.00
Ausserordentliches Ergebnis		0.00	0.00	0.00
Jahresergebnis Erfolgsrechnung		1'675'407.75	874'800.00	3'716'274.90
Ertragsüberschuss (+), Aufwandüberschuss (-)				

Erfolgsrechnung - Allgemeiner Haushalt

1.1.2018 - 31.12.2018

Gemeinde Allgemeiner Haushalt		Jahresrechnung 2018	Budget 2018	Jahresrechnung 2017
ERFOLGSRECHNUNG				
Betrieblicher Aufwand				
30	Personalaufwand	12'772'863.34	12'816'500.00	12'580'722.35
31	Sach- und übriger Betriebsaufwand	4'513'142.90	5'362'500.00	4'013'139.00
33	Abschreibungen Verwaltungsvermögen	641'206.70	470'400.00	283'677.94
35	Einlagen in Fonds und Spezialfinanzierungen	0.00	5'000.00	0.00
36	Transferaufwand	25'824'396.79	25'324'400.00	25'543'694.69
37	Durchlaufende Beiträge	0.00	0.00	0.00
39	Interne Verrechnungen	310'538.20	307'900.00	314'876.75
Total Betrieblicher Aufwand		44'062'147.93	44'286'700.00	42'736'110.73
Betrieblicher Ertrag				
40	Fiskalertrag	25'055'476.37	24'867'700.00	25'156'438.91
41	Regalien und Konzessionen	175'255.19	179'400.00	175'185.26
42	Entgelte	2'778'633.07	3'925'500.00	3'459'592.74
43	Verschiedene Erträge	0.00	0.00	0.00
45	Entnahmen aus Fonds und Spezialfinanzierungen	2'274.70	0.00	257'367.90
46	Transferertrag	17'147'116.99	15'679'100.00	16'900'038.78
47	Durchlaufende Beiträge	0.00	0.00	0.00
49	Interne Verrechnungen	246'700.00	248'400.00	248'700.00
Total Betrieblicher Ertrag		45'405'456.32	44'900'100.00	46'197'323.59
Ergebnis aus betrieblicher Tätigkeit		1'343'308.39	613'400.00	3'461'212.86
34	Finanzaufwand	171'282.47	212'100.00	174'100.11
44	Finanzertrag	503'381.83	473'500.00	429'162.15
Ergebnis aus Finanzierung		332'099.36	261'400.00	255'062.04
Operatives Ergebnis		1'675'407.75	874'800.00	3'716'274.90
38	Ausserordentlicher Aufwand	0.00	0.00	0.00
48	Ausserordentlicher Ertrag	0.00	0.00	0.00
Ausserordentliches Ergebnis		0.00	0.00	0.00
Jahresergebnis Erfolgsrechnung		1'675'407.75	874'800.00	3'716'274.90
Ertragsüberschuss (+), Aufwandüberschuss (-)				

Erfolgsrechnung - GGA

1.1.2018 - 31.12.2018

GGA		Jahresrechnung 2018	Budget 2018	Jahresrechnung 2017
ERFOLGSRECHNUNG				
Betrieblicher Aufwand				
30	Personalaufwand	0.00	0.00	0.00
31	Sach- und übriger Betriebsaufwand	269'688.60	305'600.00	312'630.85
33	Abschreibungen Verwaltungsvermögen	0.00	2'000.00	281.30
35	Einlagen in Fonds und Spezialfinanzierungen	0.00	0.00	0.00
36	Transferaufwand	0.00	0.00	0.00
37	Durchlaufende Beiträge	0.00	0.00	0.00
39	Interne Verrechnungen	25'000.00	25'000.00	25'000.00
	Total Betrieblicher Aufwand	294'688.60	332'600.00	337'912.15
Betrieblicher Ertrag				
40	Fiskalertrag	0.00	0.00	0.00
41	Regalien und Konzessionen	0.00	0.00	0.00
42	Entgelte	578'566.00	374'000.00	534'918.83
43	Verschiedene Erträge	0.00	0.00	0.00
45	Entnahmen aus Fonds und Spezialfinanzierungen	0.00	0.00	0.00
46	Transferertrag	19'064.35	0.00	0.00
47	Durchlaufende Beiträge	0.00	0.00	0.00
49	Interne Verrechnungen	1'385.00	200.00	719.30
	Total Betrieblicher Ertrag	599'015.35	374'200.00	535'638.13
	Ergebnis aus betrieblicher Tätigkeit	304'326.75	41'600.00	197'725.98
34	Finanzaufwand	0.00	0.00	0.00
44	Finanzertrag	0.00	0.00	0.00
	Ergebnis aus Finanzierung	0.00	0.00	0.00
	Operatives Ergebnis	304'326.75	41'600.00	197'725.98
38	Ausserordentlicher Aufwand	0.00	0.00	0.00
48	Ausserordentlicher Ertrag	0.00	0.00	0.00
	Ausserordentliches Ergebnis	0.00	0.00	0.00
	Jahresergebnis Erfolgsrechnung	304'326.75	41'600.00	197'725.98
	Ertragsüberschuss (+), Aufwandüberschuss (-)			

Erfolgsrechnung - Wasserversorgung

1.1.2018 - 31.12.2018

Wasserversorgung		Jahresrechnung 2018	Budget 2018	Jahresrechnung 2017
ERFOLGSRECHNUNG				
Betrieblicher Aufwand				
30	Personalaufwand	187'141.75	191'600.00	158'323.35
31	Sach- und übriger Betriebsaufwand	259'404.64	495'600.00	405'138.96
33	Abschreibungen Verwaltungsvermögen	42'268.40	45'500.00	30'654.40
35	Einlagen in Fonds und Spezialfinanzierungen	102'727.00	100'000.00	110'043.00
36	Transferaufwand	182'192.90	210'400.00	178'431.90
37	Durchlaufende Beiträge	0.00	0.00	0.00
39	Interne Verrechnungen	28'800.00	30'500.00	28'800.00
	Total Betrieblicher Aufwand	802'534.69	1'073'600.00	911'391.61
Betrieblicher Ertrag				
40	Fiskalertrag	0.00	0.00	0.00
41	Regalien und Konzessionen	0.00	0.00	0.00
42	Entgelte	1'102'576.75	1'036'500.00	1'091'140.00
43	Verschiedene Erträge	0.00	0.00	0.00
45	Entnahmen aus Fonds und Spezialfinanzierungen	42'268.00	0.00	30'654.00
46	Transferertrag	0.00	3'000.00	0.00
47	Durchlaufende Beiträge	0.00	0.00	0.00
49	Interne Verrechnungen	57'358.10	57'000.00	59'858.70
	Total Betrieblicher Ertrag	1'202'202.85	1'096'500.00	1'181'652.70
	Ergebnis aus betrieblicher Tätigkeit	399'668.16	22'900.00	270'261.09
34	Finanzaufwand	0.00	0.00	0.00
44	Finanzertrag	0.00	0.00	0.00
	Ergebnis aus Finanzierung	0.00	0.00	0.00
	Operatives Ergebnis	399'668.16	22'900.00	270'261.09
38	Ausserordentlicher Aufwand	0.00	0.00	0.00
48	Ausserordentlicher Ertrag	0.00	0.00	0.00
	Ausserordentliches Ergebnis	0.00	0.00	0.00
	Jahresergebnis Erfolgsrechnung	399'668.16	22'900.00	270'261.09
	Ertragsüberschuss (+), Aufwandüberschuss (-)			

Erfolgsrechnung - Abwasserbeseitigung

1.1.2018 - 31.12.2018

Abwasserbeseitigung		Jahresrechnung 2018	Budget 2018	Jahresrechnung 2017
ERFOLGSRECHNUNG				
Betrieblicher Aufwand				
30	Personalaufwand	0.00	0.00	0.00
31	Sach- und übriger Betriebsaufwand	140'270.70	334'000.00	137'420.35
33	Abschreibungen Verwaltungsvermögen	16'234.25	5'200.00	3'306.65
35	Einlagen in Fonds und Spezialfinanzierungen	179'080.00	190'000.00	191'331.00
36	Transferaufwand	330'653.15	359'000.00	569'854.10
37	Durchlaufende Beiträge	0.00	0.00	0.00
39	Interne Verrechnungen	30'400.00	30'400.00	30'400.00
	Total Betrieblicher Aufwand	696'638.10	918'600.00	932'312.10
Betrieblicher Ertrag				
40	Fiskalertrag	0.00	0.00	0.00
41	Regalien und Konzessionen	0.00	0.00	0.00
42	Entgelte	860'568.15	804'000.00	832'382.40
43	Verschiedene Erträge	0.00	0.00	0.00
45	Entnahmen aus Fonds und Spezialfinanzierungen	16'234.00	0.00	3'307.00
46	Transferertrag	0.00	0.00	0.00
47	Durchlaufende Beiträge	0.00	0.00	0.00
49	Interne Verrechnungen	100'100.80	99'700.00	100'894.90
	Total Betrieblicher Ertrag	976'902.95	903'700.00	936'584.30
	Ergebnis aus betrieblicher Tätigkeit	280'264.85	-14'900.00	4'272.20
34	Finanzaufwand	0.00	0.00	0.00
44	Finanzertrag	0.00	0.00	0.00
	Ergebnis aus Finanzierung	0.00	0.00	0.00
	Operatives Ergebnis	280'264.85	-14'900.00	4'272.20
38	Ausserordentlicher Aufwand	0.00	0.00	0.00
48	Ausserordentlicher Ertrag	0.00	0.00	0.00
	Ausserordentliches Ergebnis	0.00	0.00	0.00
	Jahresergebnis Erfolgsrechnung	280'264.85	-14'900.00	4'272.20
	Ertragsüberschuss (+), Aufwandüberschuss (-)			

Erfolgsrechnung - Abfallbeseitigung

1.1.2018 - 31.12.2018

Abfallbeseitigung		Jahresrechnung 2018	Budget 2018	Jahresrechnung 2017
ERFOLGSRECHNUNG				
Betrieblicher Aufwand				
30	Personalaufwand	24'599.25	23'800.00	21'801.00
31	Sach- und übriger Betriebsaufwand	276'754.75	294'700.00	250'879.00
33	Abschreibungen Verwaltungsvermögen	1'892.00	1'600.00	1'892.05
35	Einlagen in Fonds und Spezialfinanzierungen	0.00	0.00	0.00
36	Transferaufwand	0.00	0.00	0.00
37	Durchlaufende Beiträge	0.00	0.00	0.00
39	Interne Verrechnungen	15'000.00	15'000.00	15'000.00
	Total Betrieblicher Aufwand	318'246.00	335'100.00	289'572.05
Betrieblicher Ertrag				
40	Fiskalertrag	0.00	0.00	0.00
41	Regalien und Konzessionen	0.00	0.00	0.00
42	Entgelte	313'164.00	326'000.00	576'935.65
43	Verschiedene Erträge	0.00	0.00	0.00
45	Entnahmen aus Fonds und Spezialfinanzierungen	0.00	0.00	0.00
46	Transferertrag	0.00	0.00	0.00
47	Durchlaufende Beiträge	0.00	0.00	0.00
49	Interne Verrechnungen	4'194.30	3'500.00	3'903.85
	Total Betrieblicher Ertrag	317'358.30	329'500.00	580'839.50
	Ergebnis aus betrieblicher Tätigkeit	-887.70	-5'600.00	291'267.45
34	Finanzaufwand	0.00	0.00	0.00
44	Finanzertrag	0.00	0.00	0.00
	Ergebnis aus Finanzierung	0.00	0.00	0.00
	Operatives Ergebnis	-887.70	-5'600.00	291'267.45
38	Ausserordentlicher Aufwand	0.00	0.00	0.00
48	Ausserordentlicher Ertrag	0.00	0.00	0.00
	Ausserordentliches Ergebnis	0.00	0.00	0.00
	Jahresergebnis Erfolgsrechnung	-887.70	-5'600.00	291'267.45
	Ertragsüberschuss (+), Aufwandüberschuss (-)			

Investitionsrechnung

1.1.2018 - 31.12.2018

Aufgabenbereiche (Funktionale Gliederung)		Jahresrechnung 2018		Budget 2018		Jahresrechnung 2017	
		Ausgaben	Einnahmen	Ausgaben	Einnahmen	Ausgaben	Einnahmen
00	FUNKTIONALE GLIEDERUNG	4'521'356.84	4'521'356.84	10'800'000.00	10'800'000.00	7'005'090.96	7'005'090.96
	Nettoergebnis						
0	Allgemeine Verwaltung	46'538.70		1'980'000.00		52'556.60	
	Nettoergebnis		46'538.70		1'980'000.00		52'556.60
1	Öffentliche Ordnung und Sicherheit, Verteidigung	719'830.10	235'771.50	720'000.00	280'000.00		
	Nettoergebnis		484'058.60		440'000.00		
2	Bildung	47'307.65		380'000.00		190'532.15	5'600.00
	Nettoergebnis		47'307.65		380'000.00		184'932.15
3	Kultur, Sport und Freizeit, Kirche	283'134.95	46'951.95	420'000.00	15'000.00	2'110'952.30	113'560.20
	Nettoergebnis		236'183.00		405'000.00		1'997'392.10
4	Gesundheit						117'928.00
	Nettoergebnis					117'928.00	
5	Soziale Sicherheit						
	Nettoergebnis						
6	Verkehr	390'987.55		2'230'000.00	100'000.00	1'776'576.00	385'059.41
	Nettoergebnis		390'987.55		2'130'000.00		1'391'516.59
7	Umweltschutz und Raumordnung	2'532'164.84	237'733.95	5'070'000.00	550'000.00	1'972'682.50	279'643.80
	Nettoergebnis		2'294'430.89		4'520'000.00		1'693'038.70
9	Finanzen und Steuern	501'393.05	4'000'899.44		9'855'000.00	901'791.41	6'103'299.55
	Nettoergebnis	3'499'506.39		9'855'000.00		5'201'508.14	

Investitionsrechnung

1.1.2018 - 31.12.2018

Investitionsrechnung Sachgruppengliederung		Jahresrechnung 2018		Budget 2018		Jahresrechnung 2017	
		Ausgaben	Einnahmen	Ausgaben	Einnahmen	Ausgaben	Einnahmen
	Investitionsrechnung	4'521'356.84	4'521'356.84	10'800'000.00	10'800'000.00	7'005'090.96	7'005'090.96
5	Investitionsausgaben	4'521'356.84		10'800'000.00		7'005'090.96	
50	Sachanlagen	3'453'949.44		9'700'000.00		5'809'583.95	
52	Immaterielle Anlagen	28'310.00		100'000.00			
56	Eigene Investitionsbeiträge	518'640.00		1'000'000.00		293'715.60	
59	Übertrag an Bilanz	520'457.40				901'791.41	
6	Investitionseinnahmen		4'521'356.84		10'800'000.00		7'005'090.96
63	Investitionsbeiträge f.eigene Rechnung		520'457.40		945'000.00		783'863.41
66	Rückzahlung eigener Investitionsbeiträge						117'928.00
69	Übertrag an Bilanz		4'000'899.44		9'855'000.00		6'103'299.55

Bilanz

1.1.2018 - 31.12.2018

Nummer	Bilanz	01.01. 2018	Zuwachs	Abgang	31.12.2018
1	Aktiven	50'924'006.11	160'495'335.57	158'925'147.26	52'494'194.42
10	Finanzvermögen	42'498'546.61	156'380'436.13	157'979'139.16	40'899'843.58
100	Flüssige Mittel u. kurzfrist. Geldanlagen	12'060'251.60	53'715'294.30	55'295'005.47	10'480'540.43
101	Forderungen	13'110'603.76	102'150'640.55	101'618'191.74	13'643'052.57
102	Kurzfristige Finanzanlagen	6'000'000.00			6'000'000.00
104	Aktive Rechnungsabgrenzungen	670'889.35	470'103.83	670'889.35	470'103.83
106	Vorräte und angefangene Arbeiten	40'240.90	3'457.45	3'251.60	40'446.75
107	Finanzanlagen	114'001.00		114'001.00	
108	Sachanlagen FV	10'502'560.00	40'940.00	277'800.00	10'265'700.00
14	Verwaltungsvermögen	8'425'459.50	4'114'899.44	946'008.10	11'594'350.84
140	Sachanlagen VV	7'933'958.50	3'291'732.99	828'278.65	10'397'412.84
142	Immaterielle Anlagen	204'326.00	190'526.45	65'467.45	329'385.00
145	Beteiligungen, Grundkapitalien		114'000.00		114'000.00
146	Investitionsbeiträge	287'175.00	518'640.00	52'262.00	753'553.00
2	Passiven	50'924'006.11	41'391'729.44	39'821'541.13	52'494'194.42
20	Fremdkapital	11'445'704.20	34'724'540.03	35'768'075.53	10'402'168.70
200	Laufende Verbindlichkeiten	5'209'924.29	31'583'154.03	32'303'133.28	4'489'945.04
201	Kurzfristige Finanzverbindlichkeiten		60'931.15	28'267.00	32'664.15
204	Passive Rechnungsabgrenzungen	3'386'205.55	3'075'148.75	3'386'205.55	3'075'148.75
209	Verbindlichk.ggü.SF u.Fonds im FK	2'849'574.36	5'306.10	50'469.70	2'804'410.76
29	Eigenkapital	39'478'301.91	6'667'189.41	4'053'465.60	42'092'025.72
290	Verpfl.(+),Vorschüsse(-)ggü.Spezialfin.	7'458'558.58	1'266'066.76	59'389.70	8'665'235.64
291	Fonds	487.40			487.40
296	Neubewertungsreserve Finanzvermögen	7'037'761.00	9'440.00	277'801.00	6'769'400.00
299	Bilanzüberschuss /-fehlbetrag	24'981'494.93	5'391'682.65	3'716'274.90	26'656'902.68

Geldflussrechnung

Geldflussrechnung - indirekte Methode		Konten/Sachgruppen	2017	2018
Betriebstätigkeit				
	Jahresergebnis Erfolgsrechnung: Ertragsüberschuss (+), Aufwandüberschuss (-)	900 (+) oder (-)	3'716'274.90	1'675'407.75
+	Abschreibungen Verwaltungsvermögen	33 + 366 + 383 + 387	319'812.34	701'601.35
+/-	Abnahme / Zunahme Forderungen	Δ 101 - Δ 1011	-1'006'144.36	-659'660.40
+/-	Abnahme / Zunahme Aktive Rechnungsabgrenzungen	Δ 1047	246'576.66	84'829.82
+/-	Abnahme / Zunahme Vorräte und angefangene Arbeiten	Δ 106	1'322.20	-205.85
+/-	Wertberichtigungen Darlehen u. Beteiligungen VV	364 + 365	0.00	0.00
+/-	Wertberichtigungen / Marktwertanpassungen auf Finanzanlagen (nicht realisiert)	3440 / 4440 + 4441 + 4442	0.00	0.00
+/-	Verluste / Gewinne auf Finanzanlagen (realisiert)	3410 / 4410	0.00	0.00
+/-	Wertberichtigungen Sachanlagen FV (nicht realisiert)	3441 / 4443 + 4449	0.00	0.00
+/-	Verluste / Gewinne auf Sachanlagen FV (realisiert)	3411 / 4411	0.00	0.00
+/-	Zunahme / Abnahme Laufende Verbindlichkeiten	Δ 200 - Δ 2001	987'418.40	-719'979.25
+/-	Zunahme / Abnahme Passive Rechnungsabgrenzungen	Δ 2047	231'407.65	-311'056.80
+/-	Bildung / Auflösung Rückstellungen der Erfolgsrechnung	Δ 205 + Δ 208	0.00	0.00
+/-	Einlagen / Entnahmen Fonds/Spezialfinanzierungen FK	35 / 45	773'571.82	1'204'402.36
+/-	Einlagen / Entnahmen EK inkl. Abschreibung BfB (ohne Vorfinanzierung, NBR, AWR)	389 / 489	0.00	0.00
+/-	Bildung / Auflösung Verbindlichkeiten SF FK ohne Einlage Schutzraumbauten	Δ 209	-1'202.85	-42'888.90
-	Aktivierung Eigenleistungen	431	0.00	0.00
+/-	Bildung / Auflösung Vorfinanzierung	Δ 2930	0.00	0.00
Geldfluss aus betrieblicher Tätigkeit (Cash Flow)			5'269'036.76	1'932'450.08
Investitionstätigkeit				
-	Investitionsausgaben VV ¹⁾	50 + 52 + 54 + 55 + 56	-6'103'299.55	-4'257'885.74
-	Übertrag Einnahmenüberschuss in ER	592	0.00	-19'064.35
+	Investitionseinnahmen Verwaltungsvermögen	60 + 62 + 63 + 64 + 65 + 66	901'791.41	520'457.40
=	Saldo der Investitionsrechnung (Nettoinvestitionen)		-5'201'508.14	-3'756'492.69
+/-	Abnahme / Zunahme Aktive Rechnungsabgrenzungen IR	Δ 1046	156'304.30	115'955.70
+/-	Zunahme / Abnahme Passive Rechnungsabgrenzungen IR	Δ 2046	0.00	0.00
+	Aktivierte Eigenleistungen	431	0.00	0.00
Geldfluss aus Investitionstätigkeit			-5'045'203.84	-3'640'536.99
Finanzierungstätigkeit				
+/-	Zunahme / Abnahme Kurzfristige Finanzverbindlichkeiten	Δ 201	0.00	32'664.15
+/-	Zunahme / Abnahme Langfristige Finanzverbindlichkeiten	Δ 206	0.00	0.00
+/-	Abnahme / Zunahme Finanzanlagen FV	Δ 102 + Δ 107	1'200'000.00	114'001.00
+/-	Marktwertanpassungen / Wertberichtigungen auf Finanzanlagen (nicht realisiert)	4440 + 4441 + 4442 / 3440	0.00	0.00
+/-	Gewinne / Verluste auf Finanzanlagen (realisiert)	4410 / 3410	0.00	0.00
+/-	Abnahme / Zunahme Sachanlagen FV	Δ 108 + 4896 - 3896 + 4390.01	0.00	-31'500.00
+/-	Wertaufholungen / Wertberichtigungen Sachanlagen FV (nicht realisiert)	4443 + 4449 / 3441	0.00	0.00
+/-	Gewinne / Verluste auf Sachanlagen FV (realisiert)	4411 / 3411	0.00	0.00

+/-	Abnahme / Zunahme Kontokorrente mit Dritten (Kontokorrentguthaben)	Δ 1011	-52'998.05	127'211.59
+/-	Zunahme / Abnahme Kontokorrente mit Dritten (Kontokorrentschulden)	Δ 2001	0.00	0.00
+/-	Zunahme / Abnahme Aufwertungsreserve / Neubewertungsreserve	295 / 296	0.00	0.00
+/-	Abnahme / Zunahme Umgliederung in VV			-114'001.00
	Geldfluss aus Finanzierungstätigkeit		1'147'001.95	128'375.74
	Veränderung Flüssige Mittel (= Fonds)		1'370'834.87	-1'579'711.17
	Stand flüssige Mittel per 1.1.		10'689'416.73	12'060'251.60
	Stand flüssige Mittel per 31.12.		12'060'251.60	10'480'540.43
	Zunahme (+) / Abnahme (-) Flüssige Mittel	Δ 100	1'370'834.87	-1'579'711.17

¹⁾ Inklusive ausserplanmässiger Abschreibung von CHF 256'986.30 (über IR gebucht)

Δ Differenz zwischen Bestand 01.01. und Bestand 31.12.

0.00

0.00

Anhang

Grundlagen und Grundsätze der Rechnungslegung

Angewandtes Regelwerk und Abweichungen

Rechtliche Grundlagen

Die **vorliegende Jahresrechnung** basiert auf dem solothurnischen Gemeindegesetz (BGS 131.1).

Regelwerk

Die Rechnungslegung orientiert sich an den Standards des Harmonisierten Rechnungslegungsmodell 2 (HRM2) für die Kantone und Gemeinden.

Umsetzung HRM2 - Standards

Bei Standards (Fachempfehlungen) mit Wahlmöglichkeiten gilt folgendes:

Nr. 07: Steuererträge – Die Steuererträge werden nach dem **"Sollprinzip"** (Mindeststandard) abgegrenzt. Das heisst, dass Ende Jahr alle Steuerguthaben für das betreffende Jahr verbucht sind, für die Rechnungen ausgestellt wurden. Das Sollprinzip entspricht nicht vollumfänglich dem Ansatz der periodengerechten Verbuchung, da keine Schätzungen zur Differenz der definitiv geschuldeten Steuern getätigt werden.

Nr. 12; Zusätzliche Abschreibungen sind in Ausnahmefällen (operativer Ertragsüberschuss und Selbstfinanzierung > 100%) zugelassen. Der Ausweis von zusätzlichen Abschreibungen erfolgt als ausserordentlicher Aufwand.

Nr. 10: Investitionsrechnung – Die Investitionsbeiträge von Dritten werden nach dem Nettoprinzip verbucht (Mindeststandard).

Nr. 13: Konsolidierte Betrachtungsweise - Es findet keine Konsolidierung für Organisationen des dritten Konsolidierungskreises statt. Die Informationen werden im Beteiligungsspiegel ausgewiesen.

Nr. 19: Vorgehen beim Übergang zum HRM2 – Es ist - gemäss Mindeststandard beim Übergang - keine Neubewertung des Verwaltungsvermögens vorgenommen worden.

Abweichungen zum HRM2 aufgrund Gemeindegesetzgebung

Aufgrund des Prüfberichts des Amts für Gemeinden zur Jahresrechnung 2016 vom 30. April 2018 wurden folgende Korrekturen vorgenommen:

- Die Finanzanlagen (Fr. 114'001, vgl. Anhang A1) wurden ins Verwaltungsvermögen umgegliedert.
- Bewertungen von Grundstücken des Finanzvermögens im Umfang von netto Fr. 268'360 wurden zu Lasten der Neubewertungsreserve angepasst.
- Die Aktien Skilift Hohe Winde AG mit Bilanzwert von Fr. 1 wurden als Nonvaleur zu Lasten der Neubewertungsreserve vollständig ausgebucht.

Anhang

Grundlagen und Grundsätze der Rechnungslegung

Rechnungslegungsgrundsätze und Bilanzierungs- und Bewertungsvorschriften

Rechnungslegungsgrundsätze

Die Rechnungslegung soll die **Vermögens-, Finanz- und Ertragslage den tatsächlichen Verhältnissen entsprechend** darstellen („True and Fair View“-Prinzip) und richtet sich nach den Grundsätzen der Verständlichkeit, der Wesentlichkeit, der Zuverlässigkeit, der Vergleichbarkeit, der Fortführung, der Stetigkeit, der Periodenabgrenzung und der Bruttodarstellung.

Bilanzierungsgrundsätze

Vermögenswerte werden bilanziert, wenn sie einen künftigen wirtschaftlichen Nutzen hervorbringen oder ihre Nutzung zur Erfüllung öffentlicher Aufgaben vorgesehen ist und ihr Wert verlässlich ermittelt werden kann. Verpflichtungen werden bilanziert, wenn deren Ursprung in einem Ereignis der Vergangenheit liegt, ihre Erfüllung sicher oder wahrscheinlich zu einem Mittelabfluss führen wird und ihr Wert verlässlich ermittelt werden kann.

Die Aktivierung von Anlagen des Verwaltungsvermögens unterliegen einer **Aktivierungsgrenze von Fr. 75'000.00**. Bei Rechnungsabgrenzungen beträgt die **Wesentlichkeitsgrenze** in der **Erfolgsrechnung Fr. 15'000.00** und in der **Investitionsrechnung Fr. 75'000.00**. Hingegen gilt bei Rückstellungen keine Wesentlichkeitsgrenze.

Bewertungsgrundsätze

Die Positionen des Finanzvermögens werden zum Verkehrswert bilanziert. Die Liegenschaften des Finanzvermögens sowie die Finanzanlagen inkl. der Beteiligungen und Darlehen im Verwaltungsvermögen wurden rückwirkend auf den 01.01.2016 aufgrund der kantonalen Vorgaben neu bewertet. Der Neubewertungssaldo wurde erfolgsneutral der Neubewertungsreserve zugewiesen.

Verwaltungsvermögen wird zum Anschaffungs- oder Herstellungswert bilanziert. Es wird je Anlagekategorie linear nach der Nutzungsdauer abgeschrieben. Die Anlagekategorien und die Nutzungsdauer sind vom Kanton vorgegeben. Darlehen und Beteiligungen werden nur abgeschrieben, wenn dauerhafte Wertvermindierungen oder Verluste eingetreten sind. Das Verwaltungsvermögen, welches per Einführungszeitpunkt von HRM2 übernommen wurde, wurde nicht neu bewertet und wird innert 10 Jahren linear abgeschrieben (Vorbehalt: Ausnahmegewilligung nach Gemeindegesetz). Positionen des Fremd- und Eigenkapitals werden grundsätzlich zu Nominalwerten bilanziert.

Anhang

Finanzanlagen / Wertschriften

A1	Finanzanlagen und Wertschriftenverzeichnis							Laufendes Jahr	<i>Vorjahr</i>
	<i>Die Anlagen wurden neu dem Verwaltungsvermögen zugeordnet.</i>							Bilanzwert in Fr.	<i>Bilanzwert in Fr.</i>
	Konto	Art der Wertschrift	Schuldner/Name	Laufzeit	Zinssatz	Anzahl	Nominalwert		
	10700	Aktien	BLT Baselland Transporte AG, Oberwil (1006 Aktien à Fr. 100.- nominal)					-	100'600.00
	10700	Aktien	KELSAG AG, Laufen (180 Aktien à Fr. 30.- nominal)					-	5'400.00
	10700	Aktien	Skilift Hohe Winde AG, Beinwil (2 Aktien / Nonvaleur)					-	1.00
	10702	Anteilschein	Wohnstadt Genossenschaft (Anteilsschein Nr. 3899)					-	4'000.00
	10702	Anteilschein	Wohnstadt Genossenschaft (Anteilsschein Nr. 4062)					-	4'000.00
Total								0	114'001

Anlagenpiegel

	Anschaffungskosten					Stand per 31.12.	Nutz- ungs- dauer	Ab- schrei- bungs- satz	Stand per 1.1.	planm. Abschrei- bungen	Kumulierte Abschreibungen			Wertbe- richtig- ungen (+ oder -)	Stand per 31.12.	Buchwert per 31.12.
	Stand per 1.1.	Zugänge (+) Abgänge (-)	Umglied- erungen	Auflösung Vorfinan- zierung	ausser- planm. Abschrei- bungen						zusätzliche Abschrei- bungen	Buchver- lust (-)				
													3300/3320			
Sachanlagen	8'280'534.00	2'790'339.94	0.00	0.00	11'070'873.94				346'575.50	326'885.60	0.00	0.00	0.00	0.00	673'461.10	10'397'412.84
Grundstücke	1'122'332.20	0.00	0.00	0.00	1'122'332.20				54'802.20	28'058.00	0.00	0.00	0.00	0.00	82'860.20	1'039'472.00
Allgemeiner Haushalt	1'122'332.20	0.00	0.00	0.00	1'122'332.20				54'802.20	28'058.00	0.00	0.00	0.00	0.00	82'860.20	1'039'472.00
1'400'001'001 Böden Wiese	1'069'775.60				1'069'775.60	40	2.50		53'488.60	26'744.00					80'232.60	989'543.00
1'400'001'002 Iselbreit	52'556.60				52'556.60	40	2.50		1'313.60	1'314.00					2'627.60	49'929.00
Strassen / Verkehrswege	1'991'493.35	390'987.55	0.00	0.00	2'382'480.90				62'228.35	60'639.55	0.00	0.00	0.00	0.00	122'867.90	2'259'613.00
Allgemeiner Haushalt	1'991'493.35	390'987.55	0.00	0.00	2'382'480.90				62'228.35	60'639.55	0.00	0.00	0.00	0.00	122'867.90	2'259'613.00
1'401'001'001 Apfelseestrasse	1'371'049.05	13'740.75			1'384'789.80	40	2.50		44'888.05	35'260.75					80'148.80	1'304'641.00
1'401'001'002 Unterer Zielweg	3'521.30				3'521.30	40	2.50		176.30	88.00					264.30	3'257.00
1'401'001'003 Schlossweg	329'138.10				329'138.10	40	2.50		9'049.10	8'423.00					17'472.10	311'666.00
1'401'001'004 Kohlberg mitte	36'803.35				36'803.35	40	2.50		1'840.35	920.00					2'760.35	34'043.00
1'401'001'005 Gartenweg	80'870.65	3'190.90			84'061.55	40	2.50		2'021.65	2'103.90					4'125.55	79'936.00
1'401'001'006 Goetheanumstrasse Kreu..	17'307.75	926.80			18'234.55	40	2.50		432.75	456.80					889.55	17'345.00
1'401'001'007 Rüttiweg	37'667.75	192'073.70			229'741.45	40	2.50		941.75	5'866.70					6'808.45	222'933.00
1'401'001'008 Dorneckstrasse	103'098.90	49'028.50			152'127.40	40	2.50		2'577.90	3'834.50					6'412.40	145'715.00
1'401'001'009 Krieselmannshollen	12'036.50	132'026.90			144'063.40	40	2.50		300.50	3'685.90					3'986.40	140'077.00
Übrige Tiefbauten (Friedhof, Kanalisati..	2'165'741.80	912'929.45	0.00	0.00	3'078'671.25				58'279.80	65'808.45	0.00	0.00	0.00	0.00	124'088.25	2'954'583.00
Allgemeiner Haushalt	422'434.65	171'626.80	0.00	0.00	594'061.45				12'926.65	14'960.80	0.00	0.00	0.00	0.00	27'887.45	566'174.00
1'403'001'000 Bahnhofplatz Leist. Dorna..	94'633.10				94'633.10	40	2.50		4'732.10	2'366.00					7'098.10	87'535.00
1'403'001'001 Beleuchtung Widen	155'419.20				155'419.20	40	2.50		3'885.20	3'885.00					7'770.20	147'649.00
1'403'001'003 Friedhofgestaltung	172'382.35	171'626.80			344'009.15	40	2.50		4'309.35	8'709.80					13'019.15	330'990.00
Wasserversorgung	1'504'170.45	244'309.40	0.00	0.00	1'748'479.85				40'110.45	35'552.40	0.00	0.00	0.00	0.00	75'662.85	1'672'817.00
1'403'101'001 Apfelseestrasse	569'396.85	-91'173.05			478'223.80	50	2.00		17'062.85	9'607.95					26'670.80	451'553.00
1'403'101'002 Unterer Zielweg						50	2.00		-1.00						-1.00	1.00
1'403'101'003 Kohlberg mitte						50	2.00		-1.00						-1.00	1.00
1'403'101'004 Schlossweg	213'658.55	-24'851.00			188'807.55	50	2.00		7'858.55	3'770.00					11'628.55	177'179.00
1'403'101'005 Projektierung Neubau Re..	79'058.05				79'058.05	40	2.50		2'350.05	2'019.00					4'369.05	74'689.00
1'403'101'006 Goetheanumstrasse Krez..	37'037.05	80'045.20			117'082.25	50	2.00		741.05	2'374.20					3'115.25	113'967.00
1'403'101'007 Quelle Hilzenstein	51'185.40				51'185.40	50	2.00		1'023.40	1'024.00					2'047.40	49'138.00
1'403'101'008 Gartenweg	100'773.25	948.90			101'722.15	50	2.00		2'015.25	2'034.90					4'050.15	97'672.00
1'403'101'009 Dorneckstrasse	78'413.65	76'787.70			155'201.35	50	2.00		1'568.65	3'135.70					4'704.35	150'497.00
1'403'101'010 Krieselmannshollen	4'311.10	135'825.75			140'136.85	50	2.00		86.10	2'857.75					2'943.85	137'193.00
1'403'101'011 Hochwaldstrasse	370'336.55	-31'379.50			338'957.05	50	2.00		7'406.55	6'766.50					14'173.05	324'784.00
1'403'101'012 Sanierung WL Rüttiweg		98'105.40			98'105.40	50	2.00			1'962.40					1'962.40	96'143.00
Abwasserbeseitigung	165'309.65	496'992.25	0.00	0.00	662'301.90				3'303.65	13'403.25	0.00	0.00	0.00	0.00	16'706.90	645'595.00
1'403'201'001 Apfelseestrasse						50	2.00		-1.00						-1.00	1.00
1'403'201'002 Unterer Zielweg						50	2.00		-1.00						-1.00	1.00
1'403'201'003 Schlossweg						50	2.00		-1.00						-1.00	1.00
1'403'201'004 Goetheanumstrasse Kreu..	46'417.70	5'832.65			52'250.35	50	2.00		928.70	1'047.65					1'976.35	50'274.00
1'403'201'005 Gartenweg	3'000.00	56'853.15			59'853.15	50	2.00		60.00	1'220.15					1'280.15	58'573.00
1'403'201'006 Dorneckstrasse	109'999.65	319'784.15			429'783.80	50	2.00		2'199.65	8'726.15					10'925.80	418'858.00
1'403'201'007 Krieselmannshollen	500.00	1'500.00			2'000.00	50	2.00		10.00	41.00					51.00	1'949.00
1'403'201'008 Unterführung Brühlweg	5'392.30				5'392.30	50	2.00		108.30	108.00					216.30	5'176.00
1'403'201'009 Rüttiweg		113'022.30			113'022.30	50	2.00			2'260.30					2'260.30	110'762.00
Abfallbeseitigung	73'827.05	0.00	0.00	0.00	73'827.05				1'939.05	1'892.00	0.00	0.00	0.00	0.00	3'831.05	69'996.00
1'403'301'001 Apfelseestrasse	73'827.05				73'827.05	40	2.50		1'939.05	1'892.00					3'831.05	69'996.00
Total GGA	0.00	1.00	0.00	0.00	1.00				0.00	0.00	0.00	0.00	0.00	0.00	0.00	1.00
1'403'501'006 Rüttiweg _		1.00			1.00	50	2.00									1.00

Anlagenpiegel

""

	Anschaffungskosten				Stand per 31.12.	Nutz- ungs- dauer	Ab- schrei- bungs- satz	Stand per 1.1.	planm. Abschrei- bungen	Kumulierte Abschreibungen			Wertbe- richtig- ungen (+ oder -)	Stand per 31.12.	Buchwert per 31.12.
	Stand per 1.1.	Zugänge (+) Abgänge (-)	Umglied- erungen	Auflösung Vorfinan- zierung						ausser- planm. Abschrei- bungen	zusätzliche Abschrei- bungen	Buchver- lust (-)			
										3300/3320	3301/3321	3830/3832/3876	3411	3441	
Tiefbauten (Kanal- und Leitungsnetze)	1'946'419.15	-13'818.00	0.00	0.00	1'932'601.15			49'087.15	48'295.00	0.00	0.00	0.00	0.00	97'382.15	1'835'219.00
Allgemeiner Haushalt	1'931'804.30	0.00	0.00	0.00	1'931'804.30			48'295.30	48'295.00	0.00	0.00	0.00	0.00	96'590.30	1'835'214.00
1'403'001'002 Gartenbad "Glungge"	1'931'804.30				1'931'804.30	40	2.50	48'295.30	48'295.00					96'590.30	1'835'214.00
Total GGA	14'614.85	-13'818.00	0.00	0.00	796.85			791.85	0.00	0.00	0.00	0.00	0.00	791.85	5.00
1'403'501'001 Netzerw. 3. Etappe	469.40				469.40	50	2.00	468.40						468.40	1.00
1'403'501'002 Schlossweg	43.15				43.15	50	2.00	42.15						42.15	1.00
1'403'501'003 Apfelseestrasse	1.00				1.00	50	2.00								1.00
1'403'501'004 Gartenweg	3'042.60	-2'981.00			61.60	50	2.00	60.60						60.60	1.00
1'403'501'005 Dorneckstrasse	11'058.70	-10'837.00			221.70	50	2.00	220.70						220.70	1.00
Hochbauten	354'033.55	0.00	0.00	0.00	354'033.55			15'683.55	10'729.00	0.00	0.00	0.00	0.00	26'412.55	327'621.00
Allgemeiner Haushalt	354'033.55	0.00	0.00	0.00	354'033.55			15'683.55	10'729.00	0.00	0.00	0.00	0.00	26'412.55	327'621.00
1'404'001'000 Containeranlage Schule	163'501.40				163'501.40	33	3.03	9'909.40	4'955.00					14'864.40	148'637.00
1'404'001'001 Schulzimmer SH Brühl	190'532.15				190'532.15	33	3.03	5'774.15	5'774.00					11'548.15	178'984.00
Mobilien	630'812.25	484'058.60	0.00	0.00	1'114'870.85			99'240.25	109'728.60	0.00	0.00	0.00	0.00	208'968.85	905'902.00
Allgemeiner Haushalt	630'812.25	484'058.60	0.00	0.00	1'114'870.85			99'240.25	109'728.60	0.00	0.00	0.00	0.00	208'968.85	905'902.00
1'406'001'001 TLF Feuerwehr	327'578.25				327'578.25	15	6.67	43'677.25	21'839.00					65'516.25	262'062.00
1'406'001'002 Sonnenschutz/Oberlichter..	124'558.70				124'558.70	8	12.50	31'739.70	15'470.00					47'209.70	77'349.00
1'406'001'004 Wischmaschine Werkhof	178'675.30				178'675.30	15	6.67	23'823.30	11'912.00					35'735.30	142'940.00
1'406'001'005 Rüstfahrzeug Feuerwehr		484'058.60			484'058.60	8	12.50		60'507.60					60'507.60	423'551.00
Übrige Sachanlagen	29'014.20	0.00	0.00	0.00	29'014.20			7'254.20	3'627.00	0.00	0.00	0.00	0.00	10'881.20	18'133.00
Allgemeiner Haushalt	29'014.20	0.00	0.00	0.00	29'014.20			7'254.20	3'627.00	0.00	0.00	0.00	0.00	10'881.20	18'133.00
1'409'001'000 Schliessanlage Schule	29'014.20				29'014.20	8	12.50	7'254.20	3'627.00					10'881.20	18'133.00
Anlagen in Bau	40'687.50	1'016'182.34	0.00	0.00	1'056'869.84			0.00	0.00	0.00	0.00	0.00	0.00	0.00	1'056'869.84
Allgemeiner Haushalt	0.00	93'846.35	0.00	0.00	93'846.35			0.00	0.00	0.00	0.00	0.00	0.00	0.00	93'846.35
1'407'040'001 Um-/Neubau Verwaltung		40'000.00			40'000.00										40'000.00
1'407'040'002 Umstellung Telefonie VOIP		6'538.70			6'538.70										6'538.70
1'407'040'003 Brühl Erw./Aufstock. Geb..		4'675.10			4'675.10										4'675.10
1'407'040'004 Bruggweg Schul-/Sportanl..		42'632.55			42'632.55										42'632.55
Wasserversorgung	40'687.50	922'335.99	0.00	0.00	963'023.49			0.00	0.00	0.00	0.00	0.00	0.00	0.00	963'023.49
1'407'130'000 Reservoir Goblen	40'687.50	922'335.99			963'023.49										963'023.49

Anlagenspiegel

""

	Anschaffungskosten				Stand per 31.12.	Nutz- ungs- dauer	Ab- schrei- bungs- satz	Stand per 1.1.	planm. Abschrei- bungen	Kumulierte Abschreibungen			Wertbe- richtig- ungen (+ oder -)	Stand per 31.12.	Buchwert per 31.12.
	Stand per 1.1.	Zugänge (+) Abgänge (-)	Umglied- erungen	Auflösung Vorfinan- zierung						ausser- planm. Abschreib- ungen	zusätzliche Abschrei- bungen	Buchver- lust (-)			
										3300/3320	3301/3321	3830/3832/3876	3411	3441	
Immaterielle Anlagen	277'109.85	190'526.45	0.00	0.00	467'636.30			72'783.85	65'467.45	0.00	0.00	0.00	0.00	138'251.30	329'385.00
Software (Informatik und Kommunikati..	112'681.70	0.00	0.00	0.00	112'681.70			56'340.70	28'170.00	0.00	0.00	0.00	0.00	84'510.70	28'171.00
Allgemeiner Haushalt	112'681.70	0.00	0.00	0.00	112'681.70			56'340.70	28'170.00	0.00	0.00	0.00	0.00	84'510.70	28'171.00
1'420'001'000 EDV-Software KLIB	112'681.70				112'681.70	4	25.00	56'340.70	28'170.00					84'510.70	28'171.00
Übr.immaterielle Anlagen (exkl.Raump..	164'428.15	190'526.45	0.00	0.00	354'954.60			16'443.15	37'297.45	0.00	0.00	0.00	0.00	53'740.60	301'214.00
Allgemeiner Haushalt	164'428.15	162'216.45	0.00	0.00	326'644.60			16'443.15	34'466.45	0.00	0.00	0.00	0.00	50'909.60	275'735.00
1'429'001'000 Ortsplanung Dornach	164'428.15	162'216.45			326'644.60	10	10.00	16'443.15	34'466.45					50'909.60	275'735.00
Abwasserbeseitigung	0.00	28'310.00	0.00	0.00	28'310.00			0.00	2'831.00	0.00	0.00	0.00	0.00	2'831.00	25'479.00
1'429'201'001 GEP Überarbeitung		28'310.00			28'310.00	10	10.00		2'831.00					2'831.00	25'479.00

Anlagenspiegel

""

	Anschaffungskosten				Stand per 31.12.	Nutz- ungs- dauer	Ab- schrei- bungs- satz	Stand per 1.1.	planm. Abschrei- bungen	Kumulierte Abschreibungen			Stand per 31.12.	Buchwert per 31.12.
	Stand per 1.1.	Zugänge (+) Abgänge (-)	Umglied- erungen	Auflösung Vorfinan- zierung						ausser- planm. Abschreib- ungen	zusätzliche Abschrei- bungen	Buchver- lust (-)		
										3300/3320	3301/3321	3830/3832/3876 3411		
Darlehen / Beteiligungen	114'001.00	-1.00	0.00	0.00	114'000.00			0.00	0.00	0.00	0.00	0.00	0.00	114'000.00
Beteiligungen	114'001.00	-1.00	0.00	0.00	114'000.00			0.00	0.00	0.00	0.00	0.00	0.00	114'000.00
Öffentliche Unternehmungen	106'001.00	-1.00	0.00	0.00	106'000.00			0.00	0.00	0.00	0.00	0.00	0.00	106'000.00
1'070'001'000 BLT Baselland Transporte..	100'600.00	-100'600.00												
1'070'001'001 KELSAG AG	5'400.00	-5'400.00												
1'070'001'002 Skilift Hohe Winde AG	1.00	-1.00												
1'454'001'000 BLT Baselland Transporte..		100'600.00			100'600.00									100'600.00
1'454'001'001 KELSAG AG		5'400.00			5'400.00									5'400.00
Private Organisationen ohne Erwerbszwe..	8'000.00	0.00	0.00	0.00	8'000.00			0.00	0.00	0.00	0.00	0.00	0.00	8'000.00
1'070'201'000 Wohnstadt Gen. Nr. 3899	4'000.00	-4'000.00												
1'070'201'001 Wohnstadt GEn. Nr. 4062	4'000.00	-4'000.00												
1'456'001'000 Wohnstadt Gen. Nr. 3899		4'000.00			4'000.00									4'000.00
1'456'001'001 Wohnstadt Gen. Nr. 4062		4'000.00			4'000.00									4'000.00

Anlagenspiegel

""

	Anschaffungskosten				Stand per 31.12.	Nutz- ungs- dauer	Ab- schrei- bungs- satz	Stand per 1.1.	planm. Abschrei- bungen	Kumulierte Abschreibungen			Stand per 31.12.	Buchwert per 31.12.
	Stand per 1.1.	Zugänge (+) Abgänge (-)	Umglied- erungen	Auflösung Vorfinan- zierung						ausser- planm. Abschrei- bungen	zusätzliche Abschrei- bungen	Buchver- lust (-)		
									3300/3320	3301/3321	3830/3832/3876	3411		3441
Investitionsbeiträge an Dritte	381'612.19	518'640.00	0.00	0.00	900'252.19			94'437.19	52'262.00	0.00	0.00	0.00	0.00	753'553.00
Kanton	530'815.60	0.00	0.00	0.00	530'815.60			22'636.60	16'710.00	0.00	0.00	0.00	0.00	491'469.00
Allgemeiner Haushalt	530'815.60	0.00	0.00	0.00	530'815.60			22'636.60	16'710.00	0.00	0.00	0.00	0.00	491'469.00
1'461'001'000 Gempenstrasse Agglo A ..	15'000.00				15'000.00	40	2.50	750.00	375.00				1'125.00	13'875.00
1'461'001'001 SBB-Überführung Dornac..	472'100.00				472'100.00	40	2.50	17'515.00	11'963.00				29'478.00	442'622.00
1'461'001'002 Anschluss H18 Planungsk..	43'715.60				43'715.60	10	10.00	4'371.60	4'372.00				8'743.60	34'972.00
Gemeinden, Zweckverbände	0.00	268'640.00	0.00	0.00	268'640.00			0.00	6'716.00	0.00	0.00	0.00	0.00	261'924.00
Wasserversorgung	0.00	268'640.00	0.00	0.00	268'640.00			0.00	6'716.00	0.00	0.00	0.00	0.00	261'924.00
1'462'101'001 Transitleitung Birstal		268'640.00			268'640.00	40	2.50		6'716.00				6'716.00	261'924.00
Öffentliche Unternehmen	-149'203.41	0.00	0.00	0.00	-149'203.41			71'800.59	21'260.00	0.00	0.00	0.00	0.00	-242'264.00
Allgemeiner Haushalt	-149'203.41	0.00	0.00	0.00	-149'203.41			71'800.59	21'260.00	0.00	0.00	0.00	0.00	-242'264.00
1'464'001'000 Beitrag Betten Wollmatt	235'856.00				235'856.00	7	14.29	81'427.00	30'886.00				112'313.00	123'543.00
1'464'001'001 Bundesbeitrag Bahnhof D..	-385'059.41				-385'059.41	40	2.50	-9'626.41	-9'626.00				-19'252.41	-365'807.00
Private Organisationen	0.00	250'000.00	0.00	0.00	250'000.00			0.00	7'576.00	0.00	0.00	0.00	0.00	242'424.00
Allgemeiner Haushalt	0.00	250'000.00	0.00	0.00	250'000.00			0.00	7'576.00	0.00	0.00	0.00	0.00	242'424.00
1'466'001'001 Beitrag Bau Pfadihütte		250'000.00			250'000.00	33	3.03		7'576.00				7'576.00	242'424.00

Anlagenpiegel

""

	Anschaffungskosten				Stand per 31.12.	Nutz- ungs- dauer	Ab- schrei- bungs- satz	Stand per 1.1.	Kumulierte Abschreibungen				Stand per 31.12.	Buchwert per 31.12.
	Stand per 1.1.	Zugänge (+) Abgänge (-)	Umglied- erungen	Auflösung Vorfinan- zierung					planm. Abschrei- bungen	ausser- planm. Abschrei- bungen	zusätzliche Abschrei- bungen	Buchver- lust (-)		
									3300/3320	3301/3321	3830/3832/3876	3411		
Finanzvermögen	10'502'560.00	-236'860.00	0.00	0.00	10'265'700.00			0.00	0.00	0.00	0.00	0.00	0.00	10'265'700.00
Grundstücke	6'859'560.00	-268'360.00	0.00	0.00	6'591'200.00			0.00	0.00	0.00	0.00	0.00	0.00	6'591'200.00
Grundstücke	6'859'560.00	-268'360.00	0.00	0.00	6'591'200.00			0.00	0.00	0.00	0.00	0.00	0.00	6'591'200.00
1'080'001'000 Gartenanlage Wollmatt	433'400.00				433'400.00									433'400.00
1'080'001'001 Unt. Hollen Acker/Hecken..	379'600.00				379'600.00									379'600.00
1'080'001'002 Hollen Acker/Wiese/Heck..	901'100.00				901'100.00									901'100.00
1'080'001'003 Unter Hollen Wald	1'800.00				1'800.00									1'800.00
1'080'001'004 Im Gaselzaun Wald/Heck..	2'500.00				2'500.00									2'500.00
1'080'001'005 Im Gaselzaun Wald	700.00				700.00									700.00
1'080'001'006 Im Gaselzaun Wald	400.00				400.00									400.00
1'080'001'007 Goetheanumstrasse Garten	86'600.00	-76'300.00			10'300.00									10'300.00
1'080'001'008 Unt./Ob. Zielweg Hecke/S..	3'400.00				3'400.00									3'400.00
1'080'001'009 Rebenweg 7 Land	1'399'000.00				1'399'000.00									1'399'000.00
1'080'001'010 Im Oberen Brühl Garten	353'600.00				353'600.00									353'600.00
1'080'001'011 Im Quidum Garten	781'800.00				781'800.00									781'800.00
1'080'001'012 Bannhollen, Ramstelweg ..	251'800.00	-201'500.00			50'300.00									50'300.00
1'080'001'013 Alpmechrain Acker/Wiese	9'800.00				9'800.00									9'800.00
1'080'001'014 Schlossmatten/Muniguet ..	49'400.00				49'400.00									49'400.00
1'080'001'015 In der Bannhollen/weg W..	262'500.00				262'500.00									262'500.00
1'080'001'016 Dornachbrugg/Nepomuk ..	707'200.00				707'200.00									707'200.00
1'080'001'017 Am Lolibachrain/Iselb. Ac..	7'000.00				7'000.00									7'000.00
1'080'001'018 Lolibachweg Acker/Wiese	7'300.00				7'300.00									7'300.00
1'080'001'019 Im Asp Acker/Wiese	24'000.00				24'000.00									24'000.00
1'080'001'020 Schlossmatten/Muniguet ..	46'000.00				46'000.00									46'000.00
1'080'001'021 Bannhollen Wald	1'000.00				1'000.00									1'000.00
1'080'001'022 Im Ramstel Wald/Parkplat..	1'800.00				1'800.00									1'800.00
1'080'001'023 Im Ramstel, Wüestli-R. A..	2'000.00				2'000.00									2'000.00
1'080'001'024 Gempenstr. Areal Ramstel	116'600.00				116'600.00									116'600.00
1'080'001'025 Ramstel Grünfläche	9'800.00				9'800.00									9'800.00
1'080'001'026 Bannhollen Acker/Wiese	4'000.00				4'000.00									4'000.00
1'080'001'027 Oberer Brühlweg 10/Gem..	469'900.00				469'900.00									469'900.00
1'080'001'028 Weidenstrasse Acker/Wie..	524'200.00				524'200.00									524'200.00
1'080'001'029 Fischweiher Brugggli/Widen	21'360.00				21'360.00									21'360.00
1'080'001'030 Grundstücke bei Rebberg		7'520.00			7'520.00									7'520.00
1'080'001'031 Tüfleten Wald		1'920.00			1'920.00									1'920.00
Gebäude	2'126'100.00	31'500.00	0.00	0.00	2'157'600.00			0.00	0.00	0.00	0.00	0.00	0.00	2'157'600.00
1'084'001'000 Schopf/Garage Bruggewg..	106'000.00				106'000.00									106'000.00
1'084'001'001 Werbhollenstrasse 56 Jug..	157'200.00				157'200.00									157'200.00
1'084'001'002 Schmiedegasse 27	1'862'900.00				1'862'900.00									1'862'900.00
1'084'001'005 Krieselmannshollenw. 8 N..		20'000.00			20'000.00									20'000.00
1'084'001'006 Iselbreit Schopf		11'500.00			11'500.00									11'500.00
Grundeigentumsanteile	1'516'900.00	0.00	0.00	0.00	1'516'900.00			0.00	0.00	0.00	0.00	0.00	0.00	1'516'900.00
1'084'001'003 Parking Nepomukplatz 3a	1'516'900.00				1'516'900.00									1'516'900.00

Anhang

Liegenschaftsverzeichnis Finanzvermögen

A2.1 Liegenschaften Finanzvermögen

GB-Nr.	Ort	Bezeichnung	Zone	Fläche in m ²	Bilanzwert Laufendes Jahr	Bilanzwert Vorjahr
36	In der Wollmatt	Land unüberbaut	W3	487	433'400.00	433'400.00
60	Bruggweg 18a / Kanzleimatt	Land unüberbaut	Fr	2'942	106'000.00	106'000.00
221	Unter Hollen	Land unüberbaut	Lw	1'009	379'600.00	379'600.00
222	Unter Hollen	Land unüberbaut	G2	4'743	901'100.00	901'100.00
244	Werbhollenstrasse 56	öffentliches Gebäude	G2	448	157'200.00	157'200.00
259	Unter Hollen	Land unüberbaut	Fr	397	1'800.00	1'800.00
272	Im Gaselzaun	Land unüberbaut	Fr	1'279	2'500.00	2'500.00
300	Im Gaselzaun	Wald	Lw	2'312	700.00	700.00
302	Im Gaselzaun	Wald	Lw	1'406	400.00	400.00
433	Goetheanumstrasse	Land überbaut	W2a	58	10'300.00	86'600.00
497	Unt. / Ob. Zielweg	Hecke	Fr	874	3'400.00	3'400.00
564/584/585	Dorneckstrasse	Land/Rebbau	W2a/Fr	1'519	7'520.00	-
583	Rebenw. 7 (Gde. abgebrannt)	Einfamilienhaus	W2a	1'572	1'399'000.00	1'399'000.00
622	Im Oberen Brühl	Land unüberbaut	K1	442	353'600.00	353'600.00
835	Schmiedegasse 27	Mehrfamilienhaus	W2b	1'784	1'862'900.00	1'862'900.00
1080	Im Quidum	Land unüberbaut	W2b / Fr	1'493	781'800.00	781'800.00
1158	Bannhollen, Ramstelweg	Land unüberbaut	E1-2	283	50'300.00	251'800.00
1194	Griengrube Alpmechrain	Land unüberbaut	Fr	1'231	9'800.00	9'800.00
1216	Schlossmatten / Muniguet	Land unüberbaut	Lw	16'671	49'400.00	49'400.00
1248	In der Bannhollen, Bannhollenweg	Land unüberbaut	Wald	1'145	262'500.00	262'500.00
1314	Dornachbrugg, Neu-Arl.-StrasseTeil Nepomukplatz	Land überbaut	K1	884	707'200.00	707'200.00
1315/3209	Nepomukplatz 3a	Parking Coop, STWEG	K1	4'275	1'516'900.00	1'516'900.00
1348	Am Lolibachrain, Iselbreit	Land unüberbaut	Lw	1'425	7'000.00	7'000.00
1361	Krieselmannshollenweg 8	Gartenlaube	Lw	2'675	20'000.00	-
1425	Lolibachweg, Iselbreit	Land unüberbaut	Lw	1'405	11'500.00	-
1520	Lolibachweg	Land unüberbaut	Lw	1'743	7'300.00	7'300.00
1533	Im Asp	Land unüberbaut	Lw	6'462	24'000.00	24'000.00
1572	Schlossmatten / Muniguet	Land unüberbaut	Lw	15'359	46'000.00	46'000.00

1574	Bannhollen	Wald	Wald	4'608	1'000.00	1'000.00
1586	Gempenstr. 37a/b	Land unüberbaut	Lw	10	0.00	-
1587	Im Ramstel (Schützenhaus)	Land unüberbaut	Lw	1'025	1'800.00	1'800.00
1589	Im Ramstel, Wüesti-Reben (b. Schützenhaus)	Land unüberbaut	Lw	2'774	2'000.00	2'000.00
1617	Gempenstrasse	Land unüberbaut	G3	884	116'600.00	116'600.00
1677	Lolibach	Land unüberbaut	Wald	3'788	1'920.00	-
2023	Ramstel	Land unüberbaut	G 2	565	9'800.00	9'800.00
2098	Bannhollen	Land unüberbaut	Fr	516	4'000.00	4'000.00
2924	Oberer Brühlweg 10 / Gempenr.	Land unüberbaut	W2b	528	469'900.00	469'900.00
3079	Weidenstrasse	Land unüberbaut	G2	2'759	524'200.00	524'200.00
2823	Brüggli/Widen	Land /Weiher	Wald	4'272	21'360.00	21'360.00
Total Bilanzwert					10'265'700.00	10'502'560.00

Anhang

Beteiligungsspiegel

A3 Angaben über wesentliche Beteiligungen an Unternehmen und öffentlich-rechtlichen Institutionen (mind. > 10%)						
Name, Sitz	Rechtsform	Zweck, Tätigkeit	spezifische Risiken (Haftung, Nachschusspflicht, Solidarhaftung)	Anteil Gemeinde Laufendes Jahr	Anteil Gemeinde Vorjahr	Buchwert
privatrechtliche Unternehmen						
Skilift Hohe Winde AG, Beinwil	AG	Erschliessung der Hohen Winde und deren Umgebung für ein Winter- und Sommer-Erholungszentrum, insbesondere der Betrieb einer Skiliftanlage.	Haftung mit Aktienkapital	2 Aktien / Nonvaleur	2 Aktien / Nonvaleur	-
Genossenschaft Wohnstadt	Genossenschaft	Angebot günstiger Mietwohnungen.	Haftung mit Genossenschaftskapital	2 Anteilscheine	2 Anteilscheine	8'000.00
öffentlich-rechtliche Unternehmen						
BLT Baselland Transport AG, Oberwil	AG	Errichtung und Betrieb von Linien des öffentlichen Verkehrs im Kanton Basel-Landschaft und in den angrenzenden Gebieten.	Haftung mit Aktienkapital	1'006 Aktien zu nominal Fr. 100.00	1'006 Aktien zu nominal Fr. 100.00	100'600.00
KELSAG AG, Laufen	AG	Einsammeln, Transportieren, Verwerten und Beseitigen von Abfällen aller Art.	Haftung mit Aktienkapital	180 Aktien zu nominal Fr. 30.00	180 Aktien zu nominal Fr. 30.00	5'400.00
Suchthilfe Ost	GmbH	Förderung suchtarmer Lebensweise	Haftung mit Gesellschaftskapital	3 Aktien zu nominal Fr. 15'000.00	3 Aktien zu nominal Fr. 15'000.00	-
Zweckverbände						
Regionale Zivilschutzorganisation Dorneckberg	Zusammenarbeitsvertrag	Regionaler Bevölkerungsschutz	2-jährige Kündigungsfrist; keine Risiken	Kostenanteil nach Bevölkerung	Kostenanteil nach Bevölkerung	
Sozialregion Dorneck	Zusammenarbeitsvertrag (11 Gemeinden)	Regionaler Sozialdienst	12-monatige Kündigungsfrist; keine Risiken	Dornach ist Leitgemeinde, Kostenanteil nach Bevölkerung und Fallzahlen rund 33%	Dornach ist Leitgemeinde, Kostenanteil nach Bevölkerung und Fallzahlen rund 33%	
Zweckverband Regionale Wasserversorgung Aesch/Dornach/Pfeffingen	Zweckverband	Wasserbeschaffung/-schutz, Wasserabgabe an Mitglieder	Bezugspflicht der Mitglieder, Kündigung nach 30 Jahren unter Einhaltung einer fünfjährigen Kündigungsfrist, solidarische Haftung der Mitglieder			
öffentlich-rechtliche Verträge						

Anhang

Brandversicherungswerte

A4	Brandversicherungswerte der Sachanlagen	Laufendes Jahr	Vorjahr
		Vers.Wert Fr.	Vers.Wert Fr.
	Finanzvermögen Immobilien	3'277'960	3'434'390
	Verwaltungsvermögen Mobilien	8'797'000	8'451'000
	Verwaltungsvermögen Immobilien	71'408'660	68'527'185
	Gesamtbetrag Brandversicherungswerte	83'483'620	80'412'575

Anhang

Anlehensobligationen

A5	Ausgegebene eigene Anlehensobligationen						
	Gläubiger	Ausgabe	Zinssatz	Fälligkeit	Kurswert	Laufendes Jahr Anleihe	Vorjahr Anleihe
	Keine						

Anhang

Rückstellungsspiegel

A6	Rückstellungsspiegel							Betrag in Fr.
	Name und Beschreibung	Beschluss- art	geschätzter Totalbetrag	Buchwert per 01.01.	Bildung inkl. Erhöhung	Verwendung	Auflösung	Buchwert per 31.12.
kurzfristige Rückstellungen (20550)								
	Keine							0
								0
								0
langfristige Rückstellungen (20850)								
	Keine							0
								0
								0
	Total Rückstellungen							0

Anhang

Eigenkapitalnachweis

A7	Eigenkapitalnachweis inkl. Werke					
	Bezeichnung	Konto	Bestand 1.1.	Einlagen	Entnahmen	Jahresergebnis
	Wasserversorgung SF	29001.01	1'266'053.38	399'668.16	0.00	
	Werterhalt SF Wasser	29001.02	210'044.00	102'727.00	42'268.00	
	Abwasserbeseitigung SF	29002.01	4'391'961.70	280'264.85	0.00	
	Werterhalt SF Abwasser	29002.02	630'285.00	179'080.00	16'234.00	
	Abfallbeseitigung SF	29003.01	550'856.46	0.00	887.70	
	GGA	29005.01	409'358.04	304'326.75	0.00	
	Fonds	29100.01	487.40	0.00	0.00	
	Neubewertungsreserve	29600.01	7'037'761.00	9'440.00	277'801.00	
	Bilanzüberschuss, -fehlbetrag	299	24'981'494.93	3'716'274.90	3'716'274.90	1'675'407.75
	Total					42'092'025.72

Anhang

Ausweis Bestimmung Werterhalt

A7.1 Ausweis Wiederbeschaffungswert und Bestimmung Pflichteinlage Werterhalt Abwasserbeseitigung							
Anlagekategorie	Wiederbe- schaffungswert 1.1.	Zuwachs	Wiederbe- schaffungswert 31.12.	betriebswirtschaft-liche Abschreibungen bzw. Werterhalt	Pflichteinlage Werterhalt SOLL vor Abschreibung	vorgenommene Abschreibungen	Betrag in Fr.
							Pflichteinlage Werterhalt IST
Kanäle	50'080'200	216'400	50'296'600	0.3125%	157'177	16'234	140'943
Sonderbauwerke			0	0.5000%	0		0
Kläranlage	5'085'000		5'085'000	0.7500%	38'138		38'138
Total	55'165'200	216'400	55'381'600		195'314	16'234	179'080

A7.2 Ausweis Wiederbeschaffungswert und Bestimmung Pflichteinlage Werterhalt Wasserversorgung							
Anlagekategorie	Wiederbe- schaffungswert 1.1.	Zuwachs	Wiederbe- schaffungswert 31.12.	betriebswirtschaft-liche Abschreibungen bzw. Werterhalt	Pflichteinlage Werterhalt SOLL vor Abschreibung	vorgenommene Abschreibungen	Betrag in Fr.
							Pflichteinlage Werterhalt IST
Wasserfassungen	0		0	0.5000%	0		0
Reservoirs	3'547'510	922'300	4'469'810	0.3750%	16'762	2'019	14'743
Pumpwerke	600'000		600'000	0.5000%	3'000		3'000
Wasseraufbereitung	0		0	0.7500%	0		0
Leitungsnetz/Hydranten	37'566'185	268'600	37'834'785	0.3125%	118'234	40'249	77'985
Messtechnik	560'000		560'000	1.2500%	7'000		7'000
Total	42'273'695	1'190'900	43'464'595		144'995	42'268	102'727

Anhang

Gewährleistungsspiegel/Eventualverpflichtungen

A8	Bürgschaften, Garantieverpflichtungen und Pfandbestellungen z.G. Dritter			Laufendes Jahr	Vorjahr
	Name	Beschrieb	allfällige Sicherheiten	Fr.	Fr.
	Bürgschaften				
	Keine				
	Garantieverpflichtungen				
	Keine				
	Pfandbestellungen z.G. Dritter				
	Keine				
	Gesamtbetrag			0	0

Anhang

Verpflichtungen für Rückzahlungen von Bevorschussungen

A9	Verpflichtungen für Rückzahlungen von Bevorschussungen bei Erschliessungen						
	Projekt	Genehmigt	Baukosten	Anteil Eigentümer	Anteil Gemeinde in %	Jahr	Laufendes Jahr Fr.
	Keine						<i>Vorjahr Fr.</i> 0
	Gesamtbetrag						0

Anhang

Leasing

A10	Nicht bilanzierte Leasing-Verpflichtungen (Summe verbleibende Leasingraten z.L. der ER)			Leasing-Restverpflichtungen	
	Firma	Leasinggut	Leasingdauer	Laufendes Jahr	Vorjahr
				Fr.	Fr.
	Keine				
	Gesamtbetrag			0	0

Anhang

Sonderrechnungen

Betrifft die Bilanzkonten 2092x, 2093x

Die Liste ist zu führen für Sonderrechnungen, deren Kapitalveränderung im Rechnungsjahr $\geq 20\%$ der Aktivierungsgrenze der IR beträgt.

A11	Art	übrige Zweckgebundene Mittel			Jahresrechnung 2018	
	Bezeichnung, Konto	Legat Rosa Stöckli-Heimberg (keine Kapitalerhaltungsverpflichtung), 20920.06				
	Zweck	Mittel für Projekte zu Gunsten allgemein geistig oder körperlich gebrechlicher Kinder und Jugendlicher im Bezirk Dorneck				
	Erfolgsrechnung				Aufwand	Ertrag
	Ertrag	Kapitalzinsen	Kapital	Zinsfuss % (Verzinsung gemäss Beschluss)		
			1'972'088.20	0.25%		4'930.20
		Verschiedene Erträge				0.00
						0.00
	Aufwand	Beitrag an Jugendarena Gempen			8'000.00	
		Beitrag an Umbau Pfadiheim St. Mauritius			33'000.00	
	Total Aufwand / Ertrag				41'000.00	4'930.20
	Ertragsüberschuss (+) / Aufwandüberschuss (-)				-36'069.80	
Abschluss				Vermögensveränderung		
Reinvermögen Anfang Rechnungsjahr					1'992'588.20	
Ertragsüberschuss (+) / Aufwandüberschuss (-)					-36'069.80	
Reinvermögen Ende Rechnungsjahr				1'956'518.40		
Bilanz per 31.12.2018				Aktiven	Passiven	
Zinstragend angelegte Kapitalien				0.00		
Verrechnungssteuer				0.00		
Aktivenüberschuss = Reinvermögen					1'956'518.40	
Total				0.00	1'956'518.40	

Anhang

Sachgruppengliederung Leitgemeinde

Ohne Kosten KES (mit Rundungsdifferenzen)

A12 Ergänzung Sachgruppengliederung														
5726 - Sozialregion Dorneck														
Konto- gruppe (2-stellig)	Sachkonto- bezeichnung		Totale Funktionsstelle	Bättwil	Büren	Gempen	Hochwald	Hofstetten-Flüh	Metzerlen- Mariastein	Nuglar-St. Pantaleon	Rodersdorf	Seewen	Witterswil	Leitgemeinde
30	Personalaufwand		1'813'379	102'413	90'732	77'378	112'880	273'249	81'462	130'371	117'610	89'629	130'138	607'518
31	Sach- und übriger Betriebsaufwand		47'703	2'694	2'387	2'036	2'969	7'188	2'143	3'430	3'094	2'358	3'423	15'981
33	Abschreibungen VV		28'170	1'591	1'410	1'202	1'754	4'245	1'265	2'025	1'827	1'392	2'022	9'438
36	Transferaufwand		13'639'018	770'281	682'426	581'986	849'006	2'055'197	612'699	980'563	884'583	674'126	978'810	4'569'340
39	Int. Verrechnungen		140'000	7'907	7'005	5'974	8'715	21'096	6'289	10'065	9'080	6'920	10'047	46'903
42	Entgelte		-1'783'661	-100'735	-89'245	-76'110	-111'030	-268'771	-80'127	-128'234	-115'683	-88'160	-128'005	-597'562
46	Transferertrag		-3'195'200	-180'453	-159'871	-136'341	-198'896	-481'469	-143'536	-229'716	-207'230	-157'927	-229'305	-1'070'455
	Nettoergebnis		10'689'409	603'698	534'843	456'124	665'398	1'610'735	480'195	768'504	693'281	528'338	767'130	3'581'163
				5.65%	5.00%	4.27%	6.22%	15.07%	4.49%	7.19%	6.49%	4.94%	7.18%	33.50%

Anhang

Nachtragskreditkontrolle ER	Gemeindepräsident bis:	e: Fr. 20'000 / w: Fr. 20'000
	Finanzkompetenzen gemäss GO: Gemeinderat bis:	e: Fr. 400'000 / w: Fr. 100'000
	Gemeindeversammlung ab:	e: Fr. 400'000 / w: Fr. 100'000

(nach § 150 Abs. 1 lit. o GG)

Der Gemeinderat hat am 29.4.2019 beschlossen, auf die ausdrückliche Beschlussfassung bzw. Kenntnisnahme von Kreditüberschreitungen bis Fr. 20'000 zu verzichten.

A13	Kreditüberschreitungen / Nachtragskredite der Erfolgsrechnung										
L-Nr.	Konto	Bezeichnung	Budgetkredit	Jahresrechnung	Überschreitung	Begründung	Nachtragskredit	o/d	e/w	Kompetenz	Datum Genehmigung
1	0120.3000.01	Sitzungsgelder Behörden und Kommissionen	30'000.00	50'015.20	20'015.20	Mehr Sitzungen wie budgetiert	20'015.20	o	w	gebunden	
2	0210.3010.01	Löhne Verwaltungs- und Betriebspersonal	356'200.00	403'567.25	47'367.25	Personelle Unterstützung aufgrund Vakanz	47'367.25	o	e	GR	21.06.2018
3	0210.3130.01	Dienstleistungen Dritter	1'000.00	38'671.39	37'671.39	Ext. Ressourcen u.a. für Budget	37'671.39	o	e	GR	21.06.2018
4	0210.3611.01	Entschädigungen an Kantone	4'000.00	297'174.90	293'174.90	Steuerveranlagung Kt. SO, Budgetkonto. 9100.3611.01	293'174.90	o	w	gebunden	
5	0220.3010.01	Löhne Verwaltungs- und Betriebspersonal	654'100.00	707'537.85	53'437.85	Personelle Unterstützung aufgrund Vakanzen	53'437.85	o	e	GR	07.09.2018
6	0220.3091.01	Personalwerbung	25'000.00	63'889.95	38'889.95	Höhere Personalsuchekosten	38'889.95	o	e	GR	23.04.2018
7	0220.3130.01	Dienstleistungen Dritter	78'500.00	99'775.17	21'275.17	Ausgaben im Zusammenhang mit Umzug Provisorium	21'275.17	d	e	GV	13.12.2017
8	0220.3149.01	Unterhalt übrige Sachanlagen	0.00	92'859.20	92'859.20	Baul. Arb. Provisorium Weidenstr.	92'859.20	d	e	GV	13.12.2017
9	0220.3160.01	Miete und Pacht Liegenschaften	0.00	106'913.70	106'913.70	Miete Provisorium Weidenstrasse	106'913.70	d	w	GV	13.12.2017
10	0222.3010.01	Löhne Verwaltungs- und Betriebspersonal	442'300.00	491'343.40	49'043.40	Zusätzl. Ressourcen (wegen Vak.)	49'043.40	o	e	GR	29.04.2019
11	0290.3301.00	Ausserplanmässige Abschreibung VV Gemein	0.00	256'986.30	256'986.30	Umbauprojekt Verwaltung	256'986.30	d	e	gebunden	
12	1500.3010.01	Löhne Verwaltungs- und Betriebspersonal	0.00	49'067.90	49'067.90	Nicht bud. Entlastung (Admin., Fhz)	49'067.90	o	w	GR	14.05.2018
13	1500.3300.00	Planmässige Abschreibung VV Gemeinde	51'200.00	82'346.60	31'146.60	Höhere Abschreib. (neues Fhz.)	31'146.60	o	w	gebunden	
14	2120.3020.01	Löhne der Lehrpersonen	1'957'500.00	2'001'909.05	44'409.05	Zu tief budgetiert	44'409.05	o	w	gebunden	
15	2120.3064.01	Überbrückungsrenten	0.00	43'460.60	43'460.60	Bei Budgetierung nicht bekannte Pensionierung	43'460.60	d	e	gebunden	
16	2120.3110.01	Büromaschinen und Geräte	61'200.00	81'587.10	20'387.10	Zu tief budgetiert	20'387.10	o	w	GR	29.04.2019
17	2174.3010.01	Löhne Verwaltungs- und Betriebspersonal	14'700.00	42'878.90	28'178.90	Verteilung Abwarkskosten	28'178.90	o	w	gebunden	
18	2190.3132.01	Honorare externer Berater, Gutachter, Fachex	0.00	33'088.55	33'088.55	ESE Prozessbegleitung	33'088.55	o	e	GR	29.04.2019
19	3321.3510.00	Einlagen in Spezialfinanzierungen	41'600.00	304'326.75	262'726.75	Höherer Gewinn SF GGA	262'726.75	d	e	gebunden	
20	4210.3636.01	Beiträge an private Organisationen ohne Erwe	268'100.00	342'793.00	74'693.00	Gemeindebeitrag Spitex	74'693.00	o	w	GR	15.10.2018
21	5220.3631.01	Beiträge an Kanton	766'500.00	803'748.25	37'248.25	EL zur IV	37'248.25	o	w	gebunden	
22	5720.3632.01	Beiträge an Gemeinden und Zweckverbände	2'900'000.00	3'178'792.64	278'792.64	Zu tief budgetiert	278'792.64	d	e	gebunden	
23	5726.3001.02	Entschädigungen Mandatsträger KESB	175'000.00	234'260.45	59'260.45	Soz.region, zu tief budgetiert	59'260.45	d	e	gebunden	
24	5726.3132.03	Honorare externer Berater KESB	30'000.00	56'249.15	26'249.15	Soz.region, zu tief budgetiert	26'249.15	d	e	gebunden	
25	5726.3632.01	Beiträge an Gemeinden und Zweckverbände	4'462'700.00	5'620'327.10	1'157'627.10	Soz.region, zu tief budgetiert, dringliche Ausgabe zur Kenntnis GV	1'157'627.10	d	e	gebunden	
26	6150.3141.01	Unterhalt Strassen, Wege	147'000.00	197'769.15	50'769.15	Zu tief budgetiert	50'769.15	o	e	GR	29.04.2019
27	6153.3010.01	Löhne Verwaltungs- und Betriebspersonal	511'700.00	532'861.85	21'161.85	Zu tief budgetiert	21'161.85	o	w	gebunden	
28	7101.3510.00	Einlagen in Spezialfinanzierungen	22'900.00	399'668.16	376'768.16	Höherer Gewinn SF Wasser	376'768.16	d	e	gebunden	
29	7201.3510.00	Einlagen in Spezialfinanzierungen	0.00	280'264.85	280'264.85	Höherer Gewinn SF Abwasser	280'264.85	d	e	gebunden	
30	7201.3611.22	Entschädigung an Kanton MWSt.	300'000.00	330'653.15	30'653.15	Abwassergebühren an Kt.	30'653.15	d	e	gebunden	

31	7500.3631.01	Beiträge an Kanton	52'500.00	106'946.35	54'446.35	Mehrabgabe Naturschutzfonds (höhere Grundstückgew.steuern)	54'446.35	d	e	gebunden	
32	7900.3300.00	Planmässige Abschreibung VV Gemeinde	0.00	38'838.45	38'838.45	Höh. Abschreibungen (u.a. Ortspl.)	38'838.45	o	w	gebunden	
33	9100.3180.10	Einzelwertberichtigung Steuerguthaben	0.00	79'755.45	79'755.45	Höhere Einzelwertberichtigung	79'755.45	d	e	gebunden	
34	9100.3631.01	Beiträge an Kanton	40'000.00	151'109.30	111'109.30	Höhere Abgaben (Pauschale Steueranrechnung NP)	111'109.30	d	e	gebunden	
35	9610.3499.01	Rückerstattungszinsen	80'000.00	111'014.50	31'014.50	Zu tief budgetiert	31'014.50	d	e	gebunden	

Legende:

o = ordentliche Ausgaben
d = dringliche Ausgaben
e = einmalige Ausgaben
w = jährlich wiederkehrende Ausgaben

** Grundsätzlich liegt dieser Nachtragskredit in der Kompetenz der Gemeindeversammlung. Da es sich aber um einen dringlichen Nachtragskredit handelt, kann der Gemeinderat diesen Nachtragskredit bewilligen (§ 146 Abs. 2 GG).

Anhang

Verpflichtungskreditkontrolle

A14 Verpflichtungskredite der Investitionsrechnung										
Konto	Bezeichnung	Beschluss- datum	Beschluss- organ	Bruttokredit	kumulierte Ausgaben / Einnahmen * bis 31.12.2017	Jahresrechnung Ausgaben 2018	Einnahmen 2018	Total Ausgaben / Einnahmen * bis 31.12.2018	Restkredit / Saldo	Schlussab- rechnung
0290.5040.01	Dachsanierung Hauptstrasse 33	11.12.2013	GV	460'000	477'752	-		477'752	-17'752	
0290.6300.01	Förderbeitrag Dachsanierung				-12'960		-	-12'960	12'960	
0290.5040.04	Um-/Neubau Verwaltung	13.12.2017	GV	1'880'000	-	40'000		40'000	1'840'000	
3321.5035.03	Goetheanumstrasse Kreuzung	10.06.2015	GV	15'000	-	-		-	15'000	
3321.5035.04	Apfelseestrasse	28.02.2016	Urne	95'000	54'029			54'029	40'971	
3321.5035.07	Unterer Zielweg	15.06.2011	GV	8'000	28'444	-		28'444	-20'444	
3321.5035.08	Brosiweg	25.06.2014	GV	15'000	7'208	-		7'208	7'792	
3321.5035.11	Schlossweg	08.06.2016	GV	80'200	17'001	-		17'001	63'199	
3321.5035.12	Rüttiweg	07.12.2016	GV	89'000	-	12'992		12'992	76'008	
3321.5035.13	Gartenweg	07.12.2016	GV	30'000	7'779	-		7'779	22'221	
3321.5035.14	Dorneckstrasse	07.12.2016	GV	30'000	11'943	2'162		14'105	15'895	
3412.5030.01	Gartenbad Widen Erneuerung	09.12.2015	GV	1'999'900	1'931'804	-		1'931'804	68'096	29.10.2018
6150.5010.01	Apfelseestrasse	28.02.2016	Urne	1'970'000	1'385'609	13'741		1'399'350	570'650	
6150.5010.02	Goetheanumstrasse Kreuzung	10.06.2015	GV	620'000	30'182	927		31'109	588'891	
6150.5010.06	Sanierung Unterer Zielweg	15.06.2011	GV	677'000	701'068	-		701'068	-24'068	
6150.5010.07	Sanierung Brosiweg	25.06.2014	GV	345'000	293'370	-		293'370	51'630	
6150.5010.11	Sanierung Schlossweg	08.06.2016	GV	295'000	329'138	-		329'138	-34'138	
6150.5010.12	Sanierung Kohlberg mitte	04.05.2015	GR	40'000	36'803	-		36'803	3'197	
6150.5010.13	Sanierung Rüttiweg	07.12.2016	GV	804'000	37'668	192'074		229'742	574'258	
6150.5010.14	Sanierung Gartenweg	07.12.2016	GV	225'000	80'871	3'191		84'062	140'938	
6150.5010.15	Sanierung Dorneckstrasse	07.12.2016	GV	410'000	103'099	49'029		152'128	257'873	
6150.5010.16	Sanierung Kriselmannshollen	07.12.2016	GV	325'000	12'037	132'027		144'064	180'936	
7101.5031.01	Apfelseestrasse	28.02.2016	Urne	605'000	696'050	-		696'050	-91'050	
7101.5031.02	Goetheanumstrasse Kreuzung	10.06.2015	GV	45'000	40'000	86'441		126'441	-81'441	
7101.5031.03	Sanierung WL Bosiweg	25.06.2014	GV	220'000	172'193	-		172'193	47'807	
7101.5031.04	Sanierung WL Unterer Zielweg	15.06.2011	GV	270'500	314'323	-		314'323	-43'823	
7101.6340.06	Beitrag SGV Unterer Zielweg			-	-35'593		-	-35'593	35'593	
7101.5031.06	Sanierung WL Kohlberg mitte	04.05.2015	GR	150'000	126'209	-		126'209	23'791	
7101.6340.07	Beitrag SGV Kohlberg				-15'601		-	-15'601	15'601	

Anhang

Verpflichtungskreditkontrolle

A14 Verpflichtungskredite der Investitionsrechnung										
Konto	Bezeichnung	Beschluss- datum	Beschluss- organ	Bruttokredit	kumulierte Ausgaben / Einnahmen * bis 31.12.2017	Jahresrechnung Ausgaben 2018	Einnahmen 2018	Total Ausgaben / Einnahmen * bis 31.12.2018	Restkredit / Saldo	Schlussab- rechnung
7101.5031.07	Sanierung WL Schlossweg	08.06.2016	GV	555'000	426'841	-		426'841	128'159	
7101.6340.01	Beitrag SGV Schlossweg				-		-24'851	-24'851	24'851	
7101.5031.08	Neubau Reservoir Goben	12.02.2017	Urne	3'550'000	43'943	992'688		1'036'631	2'513'369	
7101.5031.10	Sanierung WL Rüttliweg	07.12.2016	GV	350'000	-	105'659		105'659	244'341	
7101.5031.12	Sanierung WL Gartenweg	07.12.2016	GV	225'000	108'835	1'022		109'857	115'143	
7101.5031.13	Sanierung WL Dorneckstrasse	07.12.2016	GV	340'000	84'687	82'700		167'387	172'613	
7101.5031.14	Sanierung WL Kriselmannshollen	07.12.2016	GV	230'000	4'656	146'284		150'940	79'060	
7101.5041.01	Reservoir Projektierung Neubau	06.07.2015	GR	110'000	85'383	-		85'383	24'617	
7201.5032.01	Goetheanumstrasse Kreuzung	10.06.2015	GV	170'000	97'834	98'513		196'347	-26'347	
7201.5032.03	Apfelseestrasse	28.02.2016	Urne	157'000	86'699	-		86'699	70'301	
7201.5032.04	Kanalisation Unterer Zielweg	15.06.2011	GV	224'500	309'531	-		309'531	-85'031	
7201.5032.05	Kanalisation Brosiweg	25.06.2014	GV	260'000	171'286	-		171'286	88'714	
7201.5032.08	Kanalisation Schlossweg	08.06.2016	GV	85'000	96'988	-		96'988	-11'988	
7201.5032.09	Kanalisation Rüttliweg	07.12.2016	GV	707'000	-	121'725		121'725	585'275	
7201.5032.10	Kanalisation Gartenweg	07.12.2016	GV	300'000	3'240	61'231		64'471	235'529	
7201.5032.11	Kanalisation Dorneckstrasse	07.12.2016	GV	475'000	118'800	344'408		463'208	11'792	
7201.5032.12	Kanalisation Kriselmannshollen	07.12.2016	GV	68'000	540	1'616		2'156	65'845	
7201.5292.01	GEP Überarbeitung	26.06.2017	GR	188'000	-	30'490		30'490	157'510	
7301.5033.01	Goetheanumstrasse Kreuzung	10.06.2015	GV	55'000	-	-		-	55'000	
7301.5033.02	Apfelseestrasse	28.02.2016	Urne	75'000	79'733	-		79'733	-4'733	
7900.5090.04	Ortsplanung Dornach	08.06.2016	GV	565'500	164'428	162'216		326'644	238'856	
								-	-	
Total				20'393'600	8'713'849	2'681'134	-24'851	11'370'132	9'023'468	

* Bemerkung: In der Verpflichtungskreditkontrolle sind die Einnahmen separat und nicht verrechnet mit den Ausgaben zum jeweiligen VK zu zeigen (Bruttokreditprinzip).

Anhang

Finanzkennzahlen

A15

	HRM2	HRM1				Richtwerte	
Gewichteter Nettoverschuldungsquotient	2018	2017	2016	2015	2014	Mittelwert	
	-111.15%	-117.05%	-118.82%	-83.90%	-75.85%	-101.35%	
(Nettoschuld I im Verhältnis zum gewichteten Fiskalertrag 100%)	Der Nettoverschuldungsquotient gibt an, welcher Anteil der direkten Steuern der natürlichen und juristischen Personen bzw. wie viele Jahrestanchen erforderlich wären, um die Nettoschulden abzutragen. Der Steuerertrag wird auf 100% gewichtet gerechnet.						< 100 % gut 100 % - 150 % genügend > 150 % schlecht
Selbstfinanzierungsgrad	2018	2017	2016	2015	2014	Mittelwert	
	102.34%	92.47%	240.72%	580.12%	87.93%	220.72%	
(Selbstfinanzierung in Prozent der Nettoinvestitionen)	Der Selbstfinanzierungsgrad zeigt an, in welchem Ausmass Neuinvestitionen durch selbsterwirtschaftete Mittel finanziert werden können. Ein Selbstfinanzierungsgrad unter 100% führt zu einer Neuverschuldung. Liegt dieser Wert über 100%, können Schulden abgebaut werden. Mittelfristig sollte der SF-Grad im Durchschnitt gegen 100% sein, wobei auch der Stand der aktuellen Verschuldung eine Rolle spielt. Die Kennzahl kann starken Schwankungen unterliegen und sollte daher mittelfristig betrachtet werden.						> 100% mittel-/langfristig anzustreben 80% - 100% verantwortbare Neuverschuldung 50% - 80% problematische Neuverschuldung < 50% grosse Neuverschuldung
Eigenkapital zum Fiskalertrag	2018	2017	2016	2015	2014	Mittelwert	
	110.40%	103.48%	104.11%	77.72%	59.65%	91.07%	
(Eigenkapital in % des Fiskalertrages)	Nach Gemeindegrösse abgestufte Mindestausstattung des Eigenkapitals (Bilanzüberschuss) zur Abdeckung von ausserplanmässigen Aufwandüberschüssen und zum Schutz vor einem Bilanzfehlbetrag.						> 60 % EG unter 2'000 Einwohner/innen EW (inkl. BG, KG; ZV) > 30 % EG 2'000 EW bis 9'999 EW > 15 % EG ab 10'000 EW

Anhang

Finanzkennzahlen

A15

	HRM2	HRM1		Richtwerte				
	2018	2017	2016	2015	2014	Mittelwert		
Eigenkapitaldeckungsgrad	54.85%	50.52%	55.06%	43.02%	29.11%	46.51%		
(Bilanzüberschuss, -fehlbetrag in % zum Laufenden Aufwand)	Welche frei verfügbaren Reserven bestehen zur Deckung allfälliger Defizite. Es ist anzustreben, ausreichend frei verfügbare Reserven zu bilden, um Schwankungen auszugleichen. Je nach Gemeindegrösse sollten zwischen 15% bis 60% des Aufwandes aus der ER als Zielgrösse für den Bilanzüberschuss vorhanden sein.						> 60 % > 30 % > 15 %	EG unter 2'000 Einwohner/innen EW (inkl. BG, KG; ZV) EG 2'000 EW bis 9'999 EW EG ab 10'000 EW
	2018	2017	2016	2015	2014	Mittelwert		
Zinsbelastungsanteil	-0.47%	-0.35%	-0.33%	-0.43%	-0.41%	-0.40%		
(Nettozinsen in Prozent des Laufenden Ertrags)	Der Zinsbelastungsanteil sagt aus, welcher Anteil des laufenden Ertrags durch den Zinsaufwand gebunden ist. Je tiefer der Wert, desto grösser der Handlungsspielraum.						0 % - 4 % 4 % - 9 % 9 % und mehr	gut genügend schlecht
	2018	2017	2016	2015	2014	Mittelwert		
Investitionsanteil	8.19%	12.12%	7.32%	3.99%	5.95%	7.51%		
(Bruttoinvestitionen in Prozent des konsolidierten Gesamtaufwandes)	Der Investitionsanteil zeigt die Aktivität im Bereich der Investitionen und den Einfluss auf die Nettoverschuldung. Die Kennzahl kann von Jahr zu Jahr sehr stark schwanken. Eine Beurteilung über mehrere Jahre ist deshalb wichtig und sinnvoll zusammen mit dem Selbstfinanzierungsanteil.						< 10 % 10 % - 20 % 20 % - 30 % > 30 %	schwache Investitionstätigkeit mittlere Investitionstätigkeit starke Investitionstätigkeit sehr starke Investitionstätigkeit
	2018	2017	2016	2015	2014	Mittelwert		
Nettoschuld I pro Einwohner	-4'466	-4'610	-4'679	-3'206	-2'698	-3'932		
(Fremdkapital abzüglich Finanzvermögen)	Klassische Grösse zur Beurteilung der Verschuldung bzw. des Vermögens der Gemeinde.						< 0 0 - 1'000 1'001 - 2'500 2'501 - 5'000 > 5'000	Nettovermögen geringe Verschuldung mittlere Verschuldung hohe Verschuldung sehr hohe Verschuldung
	2018	2017	2016	2015	2014	Mittelwert		
Nettoschuld II pro Einwohner	-4'483	-4'610	-4'679	-3'206	-2'699	-3'935		
(Verwaltungsvermögen abzgl. Darlehen und Beteiligungen)	Grösse zur Beurteilung der Verschuldung bzw. des Vermögens der Gemeinde unter Abzug der Beteiligungen im Verwaltungsvermögen. Entspricht dem klassischen Begriff der "Nettolast".							siehe Nettoschuld I

Anhang

Finanzkennzahlen

A15

und Eigenkapital geteilt durch EW)

Bruttoverschuldungsanteil

(Bruttoschulden in Prozent des

Laufenden Ertrages)

HRM2			HRM1		
2018	2017	2016	2015	2014	Mittelwert
9.31%	10.54%	8.86%	6.42%	9.11%	8.85%

Der Bruttoverschuldungsanteil ist eine Grösse zur Beurteilung der Verschuldungssituation bzw. zur Frage, ob die Verschuldung in einem angemessenen Verhältnis zu den erwirtschafteten Erträgen steht. Er zeigt an, wieviele Prozente vom Finanzertrag benötigt werden, um die Bruttoschulden abzubauen.

Richtwerte

< 50 %	sehr gut
50 % - 100 %	gut
100% - 150 %	mittel
150 % - 200 %	schlecht
> 200 %	kritisch

Kapitaldienstanteil

(Kapitalkosten im Verhältnis

zum Laufenden Ertrag)

	2018	2017	2016	2015	2014	Mittelwert
	0.98%	0.30%	0.08%	0.21%	0.63%	0.44%
Der Kapitaldienstanteil ist die Messgrösse für die Belastung des Haushaltes durch Kapitalkosten. Die Kennzahl gibt Auskunft darüber, wie stark der Laufende Ertrag durch den Zinsendienst und die Abschreibungen (= Kapitaldienst) belastet ist. Ein hoher Anteil weist auf einen enger werdenden finanziellen Spielraum hin.						

0 % - 5 %	geringe Belastung
5 % - 15 %	tragbare Belastung
> 15 %	hohe Belastung

Selbstfinanzierungsanteil

(Selbstfinanzierung im Verhältnis

zum Laufenden Ertrag)

	2018	2017	2016	2015	2014	Mittelwert
	7.37%	9.73%	13.48%	12.21%	3.74%	9.31%
Der Selbstfinanzierungsanteil charakterisiert die Finanzkraft und den finanziellen Spielraum einer Gemeinde. Er gibt an, welchen Anteil ihres Ertrages die öffentliche Körperschaft zur Finanzierung ihrer Investitionen aufwenden kann.						

> 20 %	gut
10 % - 20 %	mittel
< 10 %	schlecht

Bruttorendite Finanzvermögen

(Ertrag Finanzvermögen im Verhältnis

zum Finanzvermögen)

	2018	2017	2016	2015	2014	Mittelwert
	0.96%	0.71%	0.70%	1.21%	1.16%	0.95%
Die Bruttorendite gibt Auskunft, wieviel % der Finanzvermögensertrag im Verhältnis zum Finanzvermögen beträgt. Je nach wirtschaftlicher Situation und Liegenschaften im Finanzvermögen kann diese Berechnung stark variieren.						

3 % - 5 %	gut
1 % - 3 %	genügend
0 % - 1 %	schlecht

Bruttoschulden pro Kopf

(Bruttoschulden pro Einwohner)

	2018	2017	2016	2015	2014	Mittelwert
	662	773	634	441	604	623
Diese Grösse ist für viele weiterführende Überlegungen von Bedeutung, insbesondere für die Finanzstatistik.						

keine

Jahresrechnung - Details zum Finanzbericht

Erfolgsrechnung

1.1.2018 - 31.12.2018

Erfolgsrechnung		Jahresrechnung 2018		Budget 2018		Jahresrechnung 2017	
		Aufwand	Ertrag	Aufwand	Ertrag	Aufwand	Ertrag
00	FUNKTIONALE GLIEDERUNG	49'005'205.30	49'005'205.30	48'098'000.00	48'098'000.00	49'861'200.37	49'861'200.37
0	Allgemeine Verwaltung	4'037'925.98	469'370.90	3'529'900.00	419'800.00	3'042'909.42	460'624.28
	Nettoergebnis		3'568'555.08		3'110'100.00		2'582'285.14
01	Legislative und Exekutive	205'202.55		225'800.00		200'447.67	
	Nettoergebnis		205'202.55		225'800.00		200'447.67
011	Legislative	58'505.47		53'000.00		85'947.67	
	Nettoergebnis		58'505.47		53'000.00		85'947.67
0110	Legislative	58'505.47		53'000.00		85'947.67	
3000.01	Sitzungsgelder Behörden und Kommissionen	16'718.35		14'000.00		32'534.60	
3010.01	Löhne Verwaltungs- und Betriebspersonal	29.40					
3050.01	AG-Beiträge AHV, IV, EO, ALV	375.05		800.00		1'691.75	
3053.01	AG-Beiträge Unfallversicherung/KTG	0.35					
3100.01	Büromaterial und Schulmaterial	2'171.65		3'200.00		11'202.95	
3102.01	Drucksachen, Publikationen			3'000.00			
3130.01	Dienstleistungen Dritter	9'416.62		14'600.00		21'480.67	
3132.01	Honorare externer Berater, Gutachter, Fachexperten	24'471.75		16'000.00		17'457.40	
3170.01	Reisekosten und Spesen	488.60					
3199.01	Übriger Betriebsaufwand	4'833.70		1'400.00		1'580.30	
012	Exekutive	146'697.08		172'800.00		114'500.00	
	Nettoergebnis		146'697.08		172'800.00		114'500.00
0120	Exekutive	146'697.08		172'800.00		114'500.00	
3000.01	Sitzungsgelder Behörden und Kommissionen	50'015.20		30'000.00		35'534.10	
3000.02	Sitzungsgelder GR Kommissionen	6'797.40		5'000.00		7'600.35	
3000.03	Aversalentschädigungen	4'310.45		9'000.00		7'009.40	
3010.01	Löhne Verwaltungs- und Betriebspersonal	100.00					
3050.01	AG-Beiträge AHV, IV, EO, ALV	3'997.90		2'500.00		2'244.90	
3053.01	AG-Beiträge Unfallversicherung/KTG	0.20					
3119.01	Übrige nicht aktivierbare Anlagen			1'000.00			
3130.05	Bundes- und Jungbürgerfeier	10'634.20		17'000.00		8'870.95	
3132.01	Honorare externer Berater, Gutachter, Fachexperten	32'857.70		52'000.00		11'492.90	
3170.01	Reisekosten und Spesen	1'820.30		4'300.00		4'882.90	
3199.02	Kredit des Gemeinderates	36'163.73		52'000.00		36'864.50	

Erfolgsrechnung

1.1.2018 - 31.12.2018

Erfolgsrechnung		Jahresrechnung 2018			Budget 2018	Jahresrechnung 2017	
		Aufwand	Ertrag	Aufwand	Ertrag	Aufwand	Ertrag
02	Allgemeine Dienste	3'832'723.43	469'370.90	3'304'100.00	419'800.00	2'842'461.75	460'624.28
	Nettoergebnis		3'363'352.53		2'884'300.00		2'381'837.47
021	Finanz- und Steuerverwaltung	838'218.25	77'943.65	496'100.00	25'500.00	523'489.32	28'832.12
	Nettoergebnis		760'274.60		470'600.00		494'657.20
0210	Finanz- und Steuerverwaltung	838'218.25	77'943.65	496'100.00	25'500.00	523'489.32	28'832.12
3010.01	Löhne Verwaltungs- und Betriebspersonal	403'567.25		356'200.00		379'940.35	
3010.09	Rückerstattungen Löhne Personal	-20'178.55		-500.00		-425.35	
3050.01	AG-Beiträge AHV, IV, EO, ALV	30'746.05		27'200.00		28'976.85	
3052.01	AG-Beiträge Pensionskasse	36'183.50		36'700.00		36'276.00	
3053.01	AG-Beiträge Unfallversicherung/KTG	7'271.40		5'700.00		5'898.90	
3090.01	Aus- und Weiterbildung des Personals	2'385.90		10'000.00			
3100.01	Büromaterial und Schulmaterial	1'033.90		4'000.00			
3120.02	Wasser öffentliche Brunnen	14.00					
3130.01	Dienstleistungen Dritter	38'671.39		1'000.00		5'941.24	
3130.02	Betreibungskosten	33'139.86		40'000.00		53'613.83	
3130.12	Dienstleistungen Dritter, Bank-/Postspesen	8'003.65		8'000.00		10'525.15	
3170.01	Reisekosten und Spesen	205.00		3'000.00		823.60	
3199.01	Übriger Betriebsaufwand			800.00			
3611.01	Entschädigungen an Kantone	297'174.90		4'000.00		1'918.75	
4210.01	Gebühren für Amtshandlungen		400.00		500.00		750.97
4260.01	Rückerstattungen und Kostenbeteiligungen Dritter		22'431.95		25'000.00		28'081.15
4612.10	Steuerveranlagungskosten		55'111.70				
022	Allgemeine Dienste, übrige	2'633'457.93	391'427.25	2'579'700.00	394'300.00	2'190'929.03	431'792.16
	Nettoergebnis		2'242'030.68		2'185'400.00		1'759'136.87
0220	Allgemeine Dienste, übrige	1'668'871.08	252'516.60	1'547'500.00	256'300.00	1'262'793.13	260'895.65
3010.01	Löhne Verwaltungs- und Betriebspersonal	707'537.85		654'100.00		647'973.20	
3010.09	Rückerstattungen Löhne Personal	-101.40		-1'000.00		-974.50	
3050.01	AG-Beiträge AHV, IV, EO, ALV	48'428.85		49'900.00		47'007.10	
3052.01	AG-Beiträge Pensionskasse	66'564.30		64'300.00		63'529.85	
3053.01	AG-Beiträge Unfallversicherung/KTG	14'647.50		90'300.00		10'100.35	
3090.01	Aus- und Weiterbildung des Personals	16'310.73		35'000.00		23'960.45	
3091.01	Personalwerbung	63'889.95		25'000.00		950.40	
3099.01	Übriger Personalaufwand	10'557.80		8'000.00		6'153.00	
3100.01	Büromaterial und Schulmaterial	23'586.05		36'000.00		25'026.30	

Erfolgsrechnung

1.1.2018 - 31.12.2018

Erfolgsrechnung		Jahresrechnung 2018		Budget 2018		Jahresrechnung 2017	
		Aufwand	Ertrag	Aufwand	Ertrag	Aufwand	Ertrag
3102.01	Drucksachen, Publikationen	12'037.98		15'000.00		10'818.99	
3103.01	Fachliteratur, Zeitschriften	1'461.20		2'000.00		1'489.40	
3104.01	Lehrmittel	843.35					
3110.01	Büromaschinen und Geräte	9'570.40		10'000.00			
3111.01	Maschinen, Geräte, Fahrzeuge	4'136.70					
3113.01	Hardware	27'348.75		79'000.00		21'299.30	
3130.01	Dienstleistungen Dritter	99'775.17		78'500.00		55'583.49	
3130.04	Dienstleistungen Dritter, Verbandsbeiträge	8'312.40		6'900.00		8'865.00	
3132.01	Honorare externer Berater, Gutachter, Fachexperten	19'622.35		10'000.00		5'018.60	
3133.01	Informatik-/Nutzungsaufwand	263'601.85		311'500.00		263'579.85	
3134.01	Sachversicherungsprämien	44'827.40		43'300.00		46'816.80	
3149.01	Unterhalt übrige Sachanlagen	92'859.20					
3150.01	Unterhalt Büromöbel und -geräte	3'031.35		6'700.00		2'511.10	
3153.01	Informatik-Unterhalt	6'231.20		10'000.00		6'310.00	
3160.01	Miete und Pacht Liegenschaften	106'913.70					
3170.01	Reisekosten und Spesen	16'876.45		13'000.00		16'764.45	
3199.01	Übriger Betriebsaufwand					10.00	
4210.01	Gebühren für Amtshandlungen		560.00		1'500.00		910.00
4260.01	Rückerstattungen und Kostenbeteiligungen Dritter		2'656.60		2'500.00		5'685.65
4612.01	Entschädigungen von Gemeinden und Zweckverbänden		6'600.00		9'600.00		9'600.00
4910.01	Vergütungen int. Dienstleistungen		242'700.00		242'700.00		244'700.00
0221	Einwohnerkontrolle	230'272.80	92'228.30	238'200.00	98'000.00	216'312.40	95'111.51
3010.01	Löhne Verwaltungs- und Betriebspersonal	146'208.85		153'500.00		138'464.10	
3050.01	AG-Beiträge AHV, IV, EO, ALV	11'160.10		11'000.00		10'573.85	
3052.01	AG-Beiträge Pensionskasse	14'305.10		14'300.00		12'150.00	
3053.01	AG-Beiträge Unfallversicherung/KTG	2'704.85		2'300.00		2'124.65	
3090.01	Aus- und Weiterbildung des Personals	1'975.00		3'000.00		350.00	
3100.01	Büromaterial und Schulmaterial	2'180.70		2'000.00		1'275.30	
3130.01	Dienstleistungen Dritter			1'000.00		1'095.90	
3130.03	ID-Karten, Pässe, Gebühren	51'544.20		51'000.00		50'207.55	
3130.04	Dienstleistungen Dritter, Verbandsbeiträge	70.00		100.00		70.00	
3130.12	Dienstleistungen Dritter, Bank-/Postspesen					1.05	
3170.01	Reisekosten und Spesen	124.00					
4210.01	Gebühren für Amtshandlungen		92'228.30		84'000.00		95'111.51
4611.01	Entschädigungen vom Kanton				14'000.00		
0222	Bauverwaltung	623'578.00	46'682.35	674'000.00	40'000.00	595'991.60	75'785.00
3000.01	Sitzungsgelder Behörden und Kommissionen	18'028.30		12'000.00		15'210.15	

Erfolgsrechnung

1.1.2018 - 31.12.2018

Erfolgsrechnung		Jahresrechnung 2018		Aufwand	Budget 2018	Jahresrechnung 2017	
		Aufwand	Ertrag		Ertrag	Aufwand	Ertrag
3000.03	Aversalentschädigungen			11'000.00		11'000.00	
3010.01	Löhne Verwaltungs- und Betriebspersonal	491'343.40		442'300.00		440'643.75	
3010.09	Rückerstattungen Löhne Personal	-28'110.00				-4'450.75	
3050.01	AG-Beiträge AHV, IV, EO, ALV	33'646.80		33'800.00		35'371.15	
3052.01	AG-Beiträge Pensionskasse	44'101.75		46'100.00		42'091.40	
3053.01	AG-Beiträge Unfallversicherung/KTG	8'861.80		7'300.00		7'230.10	
3090.01	Aus- und Weiterbildung des Personals	10'338.60		15'000.00		6'816.25	
3102.01	Drucksachen, Publikationen	642.60		3'000.00		531.10	
3103.01	Fachliteratur, Zeitschriften	2'229.50		2'000.00		2'581.50	
3130.01	Dienstleistungen Dritter	26'782.40		36'000.00		16'093.25	
3130.13	Externe Prüfberichte	5'231.00		8'000.00		11'369.35	
3131.01	Planungen und Projektierungen Dritter	2'986.30		50'000.00		7'711.55	
3151.01	Unterhalt Maschinen, Fahrzeuge, Werkzeuge	6'910.30		6'500.00		3'062.00	
3170.01	Reisekosten und Spesen	585.25		1'000.00		730.80	
4210.01	Gebühren für Amtshandlungen		31'843.50		25'000.00		57'572.00
4260.01	Rückerstattungen und Kostenbeteiligungen Dritter		14'838.85		15'000.00		18'213.00
0228	Allgemeine Personalkosten	110'736.05		120'000.00		115'831.90	
3052.05	Arbeitgeberbeitrag für Fehlbetrag Pensionskasse	110'736.05		120'000.00		115'831.90	
029	Verwaltungsliegenschaften, übrige	361'047.25		228'300.00		128'043.40	
	Nettoergebnis		361'047.25		228'300.00		128'043.40
0290	Verwaltungsliegenschaften, übrige	361'047.25		228'300.00		128'043.40	
3101.01	Betriebs-, Verbrauchsmaterial	3'432.55		4'600.00		3'808.70	
3120.01	Energie, Strom, Gas, Wasser, Abwasser	17'770.15		24'000.00		20'014.05	
3134.01	Sachversicherungsprämien	3'019.40		2'900.00		2'859.30	
3144.01	Unterhalt Hochbauten, Gebäude	25'956.45		60'600.00		48'521.45	
3169.01	Übrige Mieten und Benützungskosten	25'824.40		27'500.00		24'782.30	
3300.00	Planmässige Abschreibung VV Gemeinde	28'058.00		108'700.00		28'057.60	
3301.00	Ausserplanmässige Abschreibung VV Gemeinde	256'986.30					
1	Öffentliche Ordnung und Sicherheit, Verteidigung	1'048'805.35	459'451.40	989'300.00	492'600.00	893'025.70	728'741.76
	Nettoergebnis		589'353.95		496'700.00		164'283.94
12	Rechtssprechung	2'244.85	1'690.00	2'400.00	2'000.00	1'604.85	2'010.00
	Nettoergebnis		554.85		400.00	405.15	
120	Rechtssprechung	2'244.85	1'690.00	2'400.00	2'000.00	1'604.85	2'010.00

Erfolgsrechnung

1.1.2018 - 31.12.2018

Erfolgsrechnung		Jahresrechnung 2018		Budget 2018		Jahresrechnung 2017	
		Aufwand	Ertrag	Aufwand	Ertrag	Aufwand	Ertrag
Nettoergebnis			554.85		400.00	405.15	
1201	Friedensrichter	2'244.85	1'690.00	2'400.00	2'000.00	1'604.85	2'010.00
3000.01	Sitzungsgelder Behörden und Kommissionen			100.00			
3000.03	Aversalentschädigungen	1'384.85		1'400.00		1'384.85	
3050.01	AG-Beiträge AHV, IV, EO, ALV			100.00			
3199.01	Übriger Betriebsaufwand	860.00		800.00		220.00	
4270.01	Bussen		1'690.00		2'000.00		2'010.00
14	Allgemeines Rechtswesen	58'803.80	34'984.50	60'800.00	34'400.00	61'394.75	30'634.50
Nettoergebnis			23'819.30		26'400.00		30'760.25
140	Allgemeines Rechtswesen	58'803.80	34'984.50	60'800.00	34'400.00	61'394.75	30'634.50
Nettoergebnis			23'819.30		26'400.00		30'760.25
1400	Allgemeines Rechtswesen	31'598.00	1'650.00	32'000.00	1'700.00	34'052.70	1'650.00
3612.01	Entschädigungen an Gemeinden und Zweckverbände	31'598.00		32'000.00		34'052.70	
4120.90	Konzessionen übrige		1'650.00		1'700.00		1'650.00
1403	Marktwesen	27'205.80	33'334.50	28'800.00	32'700.00	27'342.05	28'984.50
3102.01	Drucksachen, Publikationen			500.00		192.45	
3120.01	Energie, Strom, Gas, Wasser, Abwasser	12'597.55		11'400.00		11'655.90	
3130.01	Dienstleistungen Dritter	7'301.50		7'200.00		6'539.65	
3199.01	Übriger Betriebsaufwand	7'306.75		9'700.00		8'954.05	
4240.01	Benützungsgebühren und Dienstleistungen		33'334.50		32'700.00		28'984.50
15	Feuerwehr	749'263.30	309'976.20	647'700.00	338'700.00	635'942.15	334'629.36
Nettoergebnis			439'287.10		309'000.00		301'312.79
150	Feuerwehr	749'263.30	309'976.20	647'700.00	338'700.00	635'942.15	334'629.36
Nettoergebnis			439'287.10		309'000.00		301'312.79
1500	Feuerwehr	749'263.30	309'976.20	647'700.00	338'700.00	635'942.15	334'629.36
3000.01	Sitzungsgelder Behörden und Kommissionen	11'299.50		11'000.00		15'702.85	
3000.03	Aversalentschädigungen	38'250.00		40'000.00		40'590.00	
3001.01	Feuerwehrsold	272'513.75		266'600.00		287'767.15	
3010.01	Löhne Verwaltungs- und Betriebspersonal	49'067.90				720.55	
3010.09	Rückerstattungen Löhne Personal	-786.10		-100.00			
3050.01	AG-Beiträge AHV, IV, EO, ALV	11'207.50		8'800.00		9'085.70	

Erfolgsrechnung

1.1.2018 - 31.12.2018

Erfolgsrechnung		Jahresrechnung 2018		Budget 2018		Jahresrechnung 2017	
		Aufwand	Ertrag	Aufwand	Ertrag	Aufwand	Ertrag
3052.01	AG-Beiträge Pensionskasse	4'943.20					
3053.01	AG-Beiträge Unfallversicherung/KTG	1'802.50		100.00		8.65	
3090.01	Aus- und Weiterbildung des Personals	33'501.75		32'000.00		32'232.50	
3100.01	Büromaterial und Schulmaterial	5'044.30		4'000.00		4'343.45	
3101.01	Betriebs-, Verbrauchsmaterial	78'619.90		75'800.00		58'165.00	
3111.01	Maschinen, Geräte, Fahrzeuge					4'511.60	
3120.01	Energie, Strom, Gas, Wasser, Abwasser	2'372.75		2'000.00		1'646.75	
3130.01	Dienstleistungen Dritter	16'579.75		16'600.00		17'012.80	
3130.04	Dienstleistungen Dritter, Verbandsbeiträge	1'545.65		2'200.00		2'029.35	
3134.01	Sachversicherungsprämien	7'347.35		7'000.00		8'074.10	
3144.01	Unterhalt Hochbauten, Gebäude	11'014.05		9'500.00		8'054.25	
3151.01	Unterhalt Maschinen, Fahrzeuge, Werkzeuge	44'075.15		42'000.00		45'306.85	
3169.01	Übrige Mieten und Benützungskosten	1'301.95		2'000.00		1'257.20	
3170.01	Reisekosten und Spesen	2'481.40		2'500.00		2'636.20	
3181.01	Tatsächliche Forderungsverluste	3'681.70		4'000.00		4'182.25	
3199.01	Übriger Betriebsaufwand	10'052.75		9'500.00		9'775.95	
3300.00	Planmässige Abschreibung VV Gemeinde	82'346.60		51'200.00		21'839.00	
3910.01	Vergütungen für int. Dienstleistungen	4'000.00		4'000.00		4'000.00	
3990.02	Interne Verrechnung Hydrantenentschädigung	57'000.00		57'000.00		57'000.00	
4200.01	Ersatzabgaben		255'162.20		265'000.00		251'963.91
4240.01	Benützungsgebühren und Dienstleistungen		32'216.00		48'200.00		52'996.45
4260.01	Rückerstattungen und Kostenbeteiligungen Dritter				500.00		492.00
4631.01	Beiträge vom Kanton		22'598.00		25'000.00		29'177.00
16	Verteidigung	238'493.40	112'800.70	278'400.00	117'500.00	194'083.95	361'467.90
	Nettoergebnis		125'692.70		160'900.00	167'383.95	
161	Militärische Verteidigung	72'201.45		102'100.00		38'095.95	
	Nettoergebnis		72'201.45		102'100.00		38'095.95
1612	Schiessanlage	72'201.45		102'100.00		38'095.95	
3000.01	Sitzungsgelder Behörden und Kommissionen					217.20	
3000.03	Aversalentschädigungen	7'577.00				620.00	
3010.01	Löhne Verwaltungs- und Betriebspersonal			7'500.00		7'727.05	
3050.01	AG-Beiträge AHV, IV, EO, ALV	578.30		400.00		14.85	
3053.01	AG-Beiträge Unfallversicherung/KTG					1.75	
3120.01	Energie, Strom, Gas, Wasser, Abwasser	7'537.90		7'000.00		5'841.05	
3130.01	Dienstleistungen Dritter	303.00		400.00		304.20	
3134.01	Sachversicherungsprämien	959.40		1'000.00		959.40	

Erfolgsrechnung

1.1.2018 - 31.12.2018

Erfolgsrechnung		Jahresrechnung 2018		Budget 2018		Jahresrechnung 2017	
		Aufwand	Ertrag	Aufwand	Ertrag	Aufwand	Ertrag
3143.01	Unterhalt übrige Tiefbauten	49'170.65		75'800.00		22'410.45	
3144.01	Unterhalt Hochbauten, Gebäude	6'075.20		10'000.00			
162	Zivile Verteidigung	166'291.95	112'800.70	176'300.00	117'500.00	155'988.00	361'467.90
	Nettoergebnis		53'491.25		58'800.00	205'479.90	
1620	Zivilschutz	55'765.95	2'274.70	58'800.00		51'888.00	257'367.90
3612.01	Entschädigungen an Gemeinden und Zweckverbände	55'765.95		58'800.00		51'888.00	
4501.01	Entnahmen aus Fonds des FK		2'274.70				257'367.90
1626	Regionale Zivilschutzorganisation	110'526.00	110'526.00	117'500.00	117'500.00	104'100.00	104'100.00
3000.01	Sitzungsgelder Behörden und Kommissionen	3'806.85		2'500.00		2'597.30	
3000.03	Aversalentschädigungen	31'250.00		32'500.00		30'750.00	
3010.01	Löhne Verwaltungs- und Betriebspersonal	613.00		800.00		613.00	
3050.01	AG-Beiträge AHV, IV, EO, ALV	2'372.85		2'500.00		2'263.45	
3053.01	AG-Beiträge Unfallversicherung/KTG	1.30				1.30	
3101.01	Betriebs-, Verbrauchsmaterial	25.00		500.00		512.05	
3111.01	Maschinen, Geräte, Fahrzeuge	9'953.90		10'000.00		4'556.25	
3120.01	Energie, Strom, Gas, Wasser, Abwasser	9'757.75		7'500.00		9'095.90	
3130.01	Dienstleistungen Dritter	5'696.65		11'200.00		10'407.50	
3130.04	Dienstleistungen Dritter, Verbandsbeiträge	359.50		400.00		359.50	
3134.01	Sachversicherungsprämien	6'409.55		8'300.00		5'664.55	
3138.01	Kurse, Prüfungen, Beratungen	22'242.65		23'000.00		21'152.00	
3143.01	Unterhalt übrige Tiefbauten	1'588.95		2'000.00		545.40	
3151.01	Unterhalt Maschinen, Fahrzeuge, Werkzeuge	5'370.45		4'500.00		1'040.55	
3153.01	Informatik-Unterhalt	592.35		1'000.00		2'055.50	
3160.01	Miete und Pacht Liegenschaften	7'800.00		7'800.00		7'800.00	
3199.01	Übriger Betriebsaufwand	185.25		500.00		185.75	
3900.01	Int. Verrechn. von Mat. u. Waren					2'000.00	
3910.01	Vergütungen für int. Dienstleistungen	2'500.00		2'500.00		2'500.00	
4470.01	Pacht- und Mietzinsen Liegenschaften Verwaltungsverm.		1'500.00		1'500.00		1'500.00
4612.01	Entschädigungen von Gemeinden und Zweckverbänden		102'526.00		109'500.00		96'100.00
4631.01	Beiträge vom Kanton		6'500.00		6'500.00		6'500.00
2	Bildung	9'586'794.31	2'923'860.25	10'344'500.00	2'978'800.00	9'811'417.48	2'922'893.65
	Nettoergebnis		6'662'934.06		7'365'700.00		6'888'523.83
21	Obligatorische Schule	9'039'547.76	2'923'860.25	9'625'800.00	2'968'300.00	9'259'226.38	2'898'329.60
	Nettoergebnis		6'115'687.51		6'657'500.00		6'360'896.78

Erfolgsrechnung

1.1.2018 - 31.12.2018

Erfolgsrechnung		Jahresrechnung 2018		Budget 2018		Jahresrechnung 2017	
		Aufwand	Ertrag	Aufwand	Ertrag	Aufwand	Ertrag
211	Eingangsstufe und Primarstufe I	643'370.20	212'731.75	643'400.00	230'000.00	652'398.05	237'596.50
	Nettoergebnis		430'638.45		413'400.00		414'801.55
2110	Kindergarten	643'370.20	212'731.75	643'400.00	230'000.00	652'398.05	237'596.50
3020.01	Löhne der Lehrpersonen	484'503.70		478'800.00		492'994.70	
3020.02	Löhne der Lehrpersonen DaZ	33'919.65		33'900.00		29'666.65	
3020.09	Rückerstattungen Löhne Lehrpersonen	-1'234.40		-1'000.00			
3050.01	AG-Beiträge AHV, IV, EO, ALV	39'359.90		39'200.00		39'804.15	
3052.01	AG-Beiträge Pensionskasse	52'175.95		53'100.00		52'805.00	
3053.01	AG-Beiträge Unfallversicherung/KTG	5'247.60		3'200.00		4'863.05	
3090.01	Aus- und Weiterbildung des Personals	590.00		4'600.00		3'211.85	
3104.01	Lehrmittel	11'691.90		12'500.00		14'457.55	
3110.01	Büromaschinen und Geräte	2'775.00		2'800.00			
3153.01	Informatik-Unterhalt			500.00		631.00	
3160.01	Miete und Pacht Liegenschaften	11'905.40		12'000.00		11'905.40	
3171.01	Exkursionen, Schulreisen und Lager	2'435.50		3'800.00		2'058.70	
4631.01	Beiträge vom Kanton		212'731.75		230'000.00		237'596.50
212	Primarstufe II	3'213'112.90	1'095'120.40	3'244'300.00	1'073'900.00	3'174'843.60	1'057'266.65
	Nettoergebnis		2'117'992.50		2'170'400.00		2'117'576.95
2120	Primarschule	2'681'882.40	1'095'120.40	2'641'200.00	1'070'000.00	2'610'823.05	1'057'266.65
3020.01	Löhne der Lehrpersonen	2'001'909.05		1'957'500.00		2'004'049.60	
3020.02	Löhne der Lehrpersonen DaZ	101'917.30		105'000.00		92'732.65	
3020.09	Rückerstattungen Löhne Lehrpersonen	-60'654.95		-1'000.00		-11'390.35	
3050.01	AG-Beiträge AHV, IV, EO, ALV	156'651.25		157'500.00		157'844.40	
3052.01	AG-Beiträge Pensionskasse	188'868.85		194'200.00		189'016.60	
3053.01	AG-Beiträge Unfallversicherung/KTG	20'741.90		12'800.00		20'219.80	
3064.01	Überbrückungsrenten	43'460.60					
3090.01	Aus- und Weiterbildung des Personals	3'601.50		16'500.00		12'516.65	
3101.01	Betriebs-, Verbrauchsmaterial	216.15					
3103.01	Fachliteratur, Zeitschriften	319.00		500.00		494.10	
3104.01	Lehrmittel	121'314.30		110'700.00		106'775.75	
3110.01	Büromaschinen und Geräte	81'587.10		61'200.00		18'008.40	
3130.07	Kulturelle Veranstaltungen	3'554.50		8'900.00		1'150.00	
3151.01	Unterhalt Maschinen, Fahrzeuge, Werkzeuge	693.80		1'500.00		915.90	
3153.01	Informatik-Unterhalt	10'000.00		10'000.00		11'126.00	
3170.01	Reisekosten und Spesen	1'420.00					

Erfolgsrechnung

1.1.2018 - 31.12.2018

Erfolgsrechnung		Jahresrechnung 2018		Budget 2018		Jahresrechnung 2017	
		Aufwand	Ertrag	Aufwand	Ertrag	Aufwand	Ertrag
3171.01	Exkursionen, Schulreisen und Lager	6'282.05		5'900.00		7'363.55	
4631.01	Beiträge vom Kanton		1'095'120.40		1'070'000.00		1'057'266.65
2121	Kleinklassen/Spezielle Förderung	531'230.50		603'100.00	3'900.00	564'020.55	
3020.01	Löhne der Lehrpersonen	452'535.00		506'500.00		470'678.95	
3020.09	Rückerstattungen Löhne Lehrpersonen	-5'561.55		-1'000.00			
3050.01	AG-Beiträge AHV, IV, EO, ALV	32'374.40		38'700.00		33'768.50	
3052.01	AG-Beiträge Pensionskasse	40'692.25		47'000.00		51'091.05	
3053.01	AG-Beiträge Unfallversicherung/KTG	4'522.80		3'200.00		4'367.50	
3090.01	Aus- und Weiterbildung des Personals	40.00		3'200.00		139.00	
3099.01	Übriger Personalaufwand	1'390.00					
3104.01	Lehrmittel	5'237.60		5'500.00		3'975.55	
4631.01	Beiträge vom Kanton				3'900.00		
213	Oberstufe / Sekundarstufe I	2'248'988.30	703'420.95	2'288'000.00	829'500.00	2'576'197.85	746'976.30
	Nettoergebnis		1'545'567.35		1'458'500.00		1'829'221.55
2130	Sekundarstufe	2'169'738.50	682'995.95	2'221'700.00	829'000.00	1'456'776.30	372'296.30
3020.01	Löhne der Lehrpersonen	837'233.95		821'900.00		946'831.45	
3020.02	Löhne der Lehrpersonen DaZ					2'113.85	
3020.09	Rückerstattungen Löhne Lehrpersonen	-936.45		-1'000.00		-10'947.45	
3050.01	AG-Beiträge AHV, IV, EO, ALV	63'530.65		62'600.00		68'572.90	
3052.01	AG-Beiträge Pensionskasse	83'428.75		80'300.00		91'850.20	
3053.01	AG-Beiträge Unfallversicherung/KTG	8'458.05		5'100.00		8'701.90	
3064.01	Überbrückungsrenten					44'279.55	
3090.01	Aus- und Weiterbildung des Personals	5'729.00		10'500.00		4'281.75	
3099.01	Übriger Personalaufwand	1'390.00					
3100.01	Büromaterial und Schulmaterial					2'611.75	
3104.01	Lehrmittel	52'545.35		44'100.00		45'654.80	
3110.01	Büromaschinen und Geräte	23'855.85		23'800.00		36'170.35	
3153.01	Informatik-Unterhalt	7'520.00		10'000.00		12'727.30	
3171.01	Exkursionen, Schulreisen und Lager	12'708.35		14'400.00		12'527.95	
3612.01	Entschädigungen an Gemeinden und Zweckverbände					12'500.00	
3631.01	Beiträge an Kanton	1'064'490.00		1'150'000.00		178'900.00	
3636.01	Beiträge an private Organisationen ohne Erwerbszweck	9'785.00					
4230.01	Schulgelder						4'000.00
4631.01	Beiträge vom Kanton		682'995.95		829'000.00		368'296.30
2131	Hauswirtschaft	79'249.80		66'300.00	500.00	68'511.55	

Erfolgsrechnung

1.1.2018 - 31.12.2018

Erfolgsrechnung		Jahresrechnung 2018		Budget 2018		Jahresrechnung 2017	
		Aufwand	Ertrag	Aufwand	Ertrag	Aufwand	Ertrag
3020.01	Löhne der Lehrpersonen	58'647.50		44'500.00		50'550.05	
3050.01	AG-Beiträge AHV, IV, EO, ALV	4'476.10		3'400.00		3'857.20	
3052.01	AG-Beiträge Pensionskasse	5'609.90		4'700.00		4'941.10	
3053.01	AG-Beiträge Unfallversicherung/KTG	593.50		300.00		469.75	
3090.01	Aus- und Weiterbildung des Personals			400.00			
3104.01	Lehrmittel	1'157.05		1'400.00		1'022.85	
3105.01	Lebensmittel	7'371.75		9'500.00		6'202.70	
3110.01	Büromaschinen und Geräte	1'394.00		1'500.00		1'467.90	
3151.01	Unterhalt Maschinen, Fahrzeuge, Werkzeuge			600.00			
4631.01	Beiträge vom Kanton				500.00		
2136	Kreisschule		20'425.00			1'050'910.00	374'680.00
3631.01	Beiträge an Kanton					1'050'910.00	
4631.01	Beiträge vom Kanton		20'425.00				374'680.00
214	Musikschulen	1'256'258.06	862'000.05	1'282'500.00	758'300.00	1'180'298.58	798'133.15
	Nettoergebnis		394'258.01		524'200.00		382'165.43
2140	Musikschulen	1'256'258.06	862'000.05	1'282'500.00	758'300.00	1'180'298.58	798'133.15
3010.01	Löhne Verwaltungs- und Betriebspersonal	121'029.80		125'500.00		120'356.40	
3020.01	Löhne der Lehrpersonen	879'720.35		903'900.00		831'437.75	
3020.09	Rückerstattungen Löhne Lehrpersonen					-7'073.85	
3050.01	AG-Beiträge AHV, IV, EO, ALV	75'581.45		74'900.00		72'555.20	
3052.01	AG-Beiträge Pensionskasse	76'419.85		77'200.00		76'771.30	
3053.01	AG-Beiträge Unfallversicherung/KTG	12'839.15		13'500.00		11'731.30	
3090.01	Aus- und Weiterbildung des Personals	7'104.80		10'000.00		6'661.75	
3100.01	Büromaterial und Schulmaterial	5'350.50		5'700.00		1'641.70	
3104.01	Lehrmittel	7'302.46		6'800.00		5'170.58	
3110.01	Büromaschinen und Geräte	1'664.80		2'500.00		3'752.40	
3119.01	Übrige nicht aktivierbare Anlagen					10'830.00	
3130.01	Dienstleistungen Dritter	5'545.55		6'000.00		4'986.55	
3130.04	Dienstleistungen Dritter, Verbandsbeiträge	1'930.00		2'100.00		1'930.00	
3151.01	Unterhalt Maschinen, Fahrzeuge, Werkzeuge	7'171.10		7'200.00		7'172.80	
3170.01	Reisekosten und Spesen	100.95				900.60	
3181.01	Tatsächliche Forderungsverluste	17'937.40		17'000.00		16'481.10	
3612.01	Entschädigungen an Gemeinden und Zweckverbände	36'559.90		30'200.00		14'993.00	
4230.01	Schulgelder		279'399.50		250'000.00		261'071.55
4260.01	Rückerstattungen und Kostenbeteiligungen Dritter		185.60		1'000.00		104.50
4612.01	Entschädigungen von Gemeinden und Zweckverbänden		333'933.30		267'300.00		297'960.00

Erfolgsrechnung

1.1.2018 - 31.12.2018

Erfolgsrechnung		Jahresrechnung 2018		Budget 2018		Jahresrechnung 2017	
		Aufwand	Ertrag	Aufwand	Ertrag	Aufwand	Ertrag
4631.01	Beiträge vom Kanton		248'481.65		240'000.00		238'997.10
217	Schulliegenschaften	1'012'662.90	50'587.10	1'545'800.00	76'600.00	962'724.20	58'357.00
	Nettoergebnis		962'075.80		1'469'200.00		904'367.20
2171	Kindergärten	81'392.85		144'600.00		80'713.45	
3010.01	Löhne Verwaltungs- und Betriebspersonal	27'950.10		31'700.00		28'270.85	
3020.01	Löhne der Lehrpersonen	146.40					
3050.01	AG-Beiträge AHV, IV, EO, ALV	2'031.45		2'500.00		2'157.65	
3052.01	AG-Beiträge Pensionskasse	917.05		900.00		1'714.85	
3053.01	AG-Beiträge Unfallversicherung/KTG	186.30		400.00		233.25	
3101.01	Betriebs-, Verbrauchsmaterial	159.00		1'000.00		175.00	
3120.01	Energie, Strom, Gas, Wasser, Abwasser	6'181.65		5'000.00		5'608.50	
3130.01	Dienstleistungen Dritter			20'000.00			
3134.01	Sachversicherungsprämien	1'743.70		1'800.00		1'743.70	
3144.01	Unterhalt Hochbauten, Gebäude	20'581.80		50'000.00		24'732.85	
3150.01	Unterhalt Büromöbel und -geräte	5'688.60		14'000.00			
3151.01	Unterhalt Maschinen, Fahrzeuge, Werkzeuge	336.80		1'000.00		606.80	
3300.00	Planmässige Abschreibung VV Gemeinde	15'470.00		16'300.00		15'470.00	
2172	Schulhaus Brühl	356'616.85	12'060.00	643'600.00	12'800.00	343'980.60	12'780.50
3010.01	Löhne Verwaltungs- und Betriebspersonal	156'558.85		144'600.00		136'934.80	
3050.01	AG-Beiträge AHV, IV, EO, ALV	11'788.15		11'100.00		10'430.70	
3052.01	AG-Beiträge Pensionskasse	11'283.60		10'900.00		10'038.60	
3053.01	AG-Beiträge Unfallversicherung/KTG	2'795.30		2'100.00		1'954.70	
3101.01	Betriebs-, Verbrauchsmaterial	11'169.80		6'000.00		9'092.85	
3110.01	Büromaschinen und Geräte	7'158.60		8'400.00		16'050.30	
3120.01	Energie, Strom, Gas, Wasser, Abwasser	40'202.20		43'000.00		62'485.55	
3130.01	Dienstleistungen Dritter	390.00		40'000.00			
3131.01	Planungen und Projektierungen Dritter			70'000.00		28'162.15	
3134.01	Sachversicherungsprämien	7'461.10		7'400.00		7'401.60	
3144.01	Unterhalt Hochbauten, Gebäude	91'608.85		277'000.00		46'069.80	
3150.01	Unterhalt Büromöbel und -geräte	456.65		5'000.00		39.95	
3151.01	Unterhalt Maschinen, Fahrzeuge, Werkzeuge	1'387.75		5'000.00		963.45	
3300.00	Planmässige Abschreibung VV Gemeinde	14'356.00		13'100.00		14'356.15	
4260.01	Rückerstattungen und Kostenbeteiligungen Dritter						120.50
4471.01	Vergütungen Dienstwohnungen VV		12'060.00		12'000.00		12'060.00
4472.01	Vergütungen Benützung Anlagen VV				800.00		600.00

Erfolgsrechnung

1.1.2018 - 31.12.2018

Erfolgsrechnung		Jahresrechnung 2018		Budget 2018		Jahresrechnung 2017	
		Aufwand	Ertrag	Aufwand	Ertrag	Aufwand	Ertrag
2173	Schulhaus Bruggweg	217'081.15	4'635.00	402'300.00	13'500.00	295'365.85	13'824.50
3010.01	Löhne Verwaltungs- und Betriebspersonal	62'980.55		162'200.00		145'904.25	
3010.09	Rückerstattungen Löhne Personal	-1'860.95					
3050.01	AG-Beiträge AHV, IV, EO, ALV	4'450.15		12'400.00		10'829.70	
3052.01	AG-Beiträge Pensionskasse	1'808.75		10'200.00		10'267.85	
3053.01	AG-Beiträge Unfallversicherung/KTG	1'027.10		2'300.00		2'039.55	
3100.01	Büromaterial und Schulmaterial	6'960.00		6'000.00		20'077.15	
3101.01	Betriebs-, Verbrauchsmaterial	9'006.65		11'000.00		17'462.65	
3119.01	Übrige nicht aktivierbare Anlagen			15'000.00			
3120.01	Energie, Strom, Gas, Wasser, Abwasser	28'791.60		40'000.00		30'514.60	
3130.01	Dienstleistungen Dritter	103.00		40'000.00			
3134.01	Sachversicherungsprämien	5'154.05		5'200.00		5'154.05	
3144.01	Unterhalt Hochbauten, Gebäude	98'660.25		95'000.00		53'116.05	
3150.01	Unterhalt Büromöbel und -geräte			3'000.00			
4260.01	Rückerstattungen und Kostenbeteiligungen Dritter		1'255.00		1'500.00		1'690.50
4470.01	Pacht- und Mietzinsen Liegenschaften Verwaltungsverm.		3'250.00				
4471.01	Vergütungen Dienstwohnungen VV				12'000.00		11'934.00
4472.01	Vergütungen Benützung Anlagen VV		130.00				200.00
2174	Schulanlage Gwänd	317'001.95	33'102.10	253'600.00	48'800.00	224'359.90	30'402.00
3000.01	Sitzungsgelder Behörden und Kommissionen	312.00					
3010.01	Löhne Verwaltungs- und Betriebspersonal	42'878.90		14'700.00		20'446.90	
3010.02	Löhne Badeaufsicht	2'450.00		1'800.00		1'800.00	
3050.01	AG-Beiträge AHV, IV, EO, ALV	3'354.50		1'100.00		1'594.90	
3052.01	AG-Beiträge Pensionskasse	3'008.75		900.00		1'100.55	
3053.01	AG-Beiträge Unfallversicherung/KTG	571.70		200.00		214.85	
3101.01	Betriebs-, Verbrauchsmaterial	3'148.80		8'000.00		10'657.75	
3120.01	Energie, Strom, Gas, Wasser, Abwasser	128'909.85		110'000.00		107'573.20	
3134.01	Sachversicherungsprämien	4'988.80		5'000.00		4'988.80	
3144.01	Unterhalt Hochbauten, Gebäude	127'378.65		108'900.00		75'982.95	
3150.01	Unterhalt Büromöbel und -geräte			3'000.00			
4260.01	Rückerstattungen und Kostenbeteiligungen Dritter						50.00
4471.01	Vergütungen Dienstwohnungen VV				24'000.00		
4472.01	Vergütungen Benützung Anlagen VV		33'102.10		24'800.00		30'352.00
2175	Musikschule	40'570.10	790.00	101'700.00	1'500.00	18'304.40	1'350.00
3010.01	Löhne Verwaltungs- und Betriebspersonal	5'901.60		8'500.00		2'116.40	
3050.01	AG-Beiträge AHV, IV, EO, ALV	450.55		700.00		161.50	
3052.01	AG-Beiträge Pensionskasse	904.85		900.00			

Erfolgsrechnung

1.1.2018 - 31.12.2018

Erfolgsrechnung		Jahresrechnung 2018		Budget 2018		Jahresrechnung 2017	
		Aufwand	Ertrag	Aufwand	Ertrag	Aufwand	Ertrag
3053.01	AG-Beiträge Unfallversicherung/KTG	83.40		100.00		27.00	
3101.01	Betriebs-, Verbrauchsmaterial			2'000.00		420.00	
3120.01	Energie, Strom, Gas, Wasser, Abwasser	7'107.00		9'000.00		7'725.05	
3134.01	Sachversicherungsprämien	1'402.00		1'500.00		1'402.00	
3144.01	Unterhalt Hochbauten, Gebäude	24'720.70		78'000.00		6'452.45	
3150.01	Unterhalt Büromöbel und -geräte			1'000.00			
4472.01	Vergütungen Benützungen Anlagen VV		790.00		1'500.00		1'350.00
219	Obligatorische Schule, übrige	665'155.40		621'800.00		712'764.10	
	Nettoergebnis		665'155.40		621'800.00		712'764.10
2190	Schulleitung und Schulverwaltung	563'979.30		517'900.00		611'783.75	
3000.01	Sitzungsgelder Behörden und Kommissionen	5'994.00		15'000.00		12'638.90	
3000.03	Aversalentschädigungen	8'450.00		8'500.00		9'890.00	
3010.01	Löhne Verwaltungs- und Betriebspersonal	299'211.40		301'500.00		319'166.20	
3010.04	Löhne ICT-Support	52'572.75		41'400.00		48'567.05	
3010.09	Rückerstattungen Löhne Personal	-501.40					
3050.01	AG-Beiträge AHV, IV, EO, ALV	27'645.50		26'300.00		28'978.80	
3052.01	AG-Beiträge Pensionskasse	36'942.75		26'300.00		31'475.65	
3053.01	AG-Beiträge Unfallversicherung/KTG	6'168.70		5'400.00		5'253.20	
3064.01	Überbrückungsrenten					44'498.00	
3090.01	Aus- und Weiterbildung des Personals	17'371.90		14'300.00		12'579.75	
3091.01	Personalwerbung	1'858.30		2'500.00		1'548.05	
3100.01	Büromaterial und Schulmaterial	11'476.00		14'000.00		13'144.30	
3102.01	Drucksachen, Publikationen	4'057.05		6'000.00		5'615.80	
3103.01	Fachliteratur, Zeitschriften	1'287.90		1'500.00		1'176.50	
3104.01	Lehrmittel	8'787.00		9'000.00		2'933.25	
3130.01	Dienstleistungen Dritter	12'289.00		12'000.00		10'949.20	
3132.01	Honorare externer Berater, Gutachter, Fachexperten	33'088.55				42'068.20	
3153.01	Informatik-Unterhalt	14'777.75		15'000.00		5'392.90	
3170.01	Reisekosten und Spesen	2'753.15		2'500.00		2'009.50	
3199.01	Übriger Betriebsaufwand	19'749.00		16'700.00		13'898.50	
2192	Volksschule allgemein	101'176.10		103'900.00		100'980.35	
3000.01	Sitzungsgelder Behörden und Kommissionen	198.00					
3010.01	Löhne Verwaltungs- und Betriebspersonal	84'292.65		86'500.00		84'326.25	
3050.01	AG-Beiträge AHV, IV, EO, ALV	6'433.70		6'700.00		6'433.70	
3052.01	AG-Beiträge Pensionskasse	8'678.60		9'300.00		8'894.40	
3053.01	AG-Beiträge Unfallversicherung/KTG	1'573.15		1'400.00		1'326.00	

Erfolgsrechnung

1.1.2018 - 31.12.2018

Erfolgsrechnung		Jahresrechnung 2018		Budget 2018		Jahresrechnung 2017	
		Aufwand	Ertrag	Aufwand	Ertrag	Aufwand	Ertrag
22	Sonderschulen	397'246.55		568'700.00	10'500.00	477'191.10	24'564.05
	Nettoergebnis		397'246.55		558'200.00		452'627.05
220	Sonderschulen	397'246.55		568'700.00	10'500.00	477'191.10	24'564.05
	Nettoergebnis		397'246.55		558'200.00		452'627.05
2200	Sonderschulen	397'246.55		568'700.00	10'500.00	477'191.10	24'564.05
3020.01	Löhne der Lehrpersonen	134'500.75		142'400.00		139'876.80	
3020.09	Rückerstattungen Löhne Lehrpersonen					-11'992.30	
3050.01	AG-Beiträge AHV, IV, EO, ALV	10'265.85		10'900.00		10'591.25	
3052.01	AG-Beiträge Pensionskasse	12'119.20		13'100.00		12'989.00	
3053.01	AG-Beiträge Unfallversicherung/KTG	1'360.75		2'300.00		1'226.35	
3636.01	Beiträge an private Organisationen ohne Erwerbszweck	239'000.00		400'000.00		324'500.00	
4631.01	Beiträge vom Kanton				10'500.00		24'564.05
29	Übriges Bildungswesen	150'000.00		150'000.00		75'000.00	
	Nettoergebnis		150'000.00		150'000.00		75'000.00
299	Bildung, übrige	150'000.00		150'000.00		75'000.00	
	Nettoergebnis		150'000.00		150'000.00		75'000.00
2990	Bildung, übrige	150'000.00		150'000.00		75'000.00	
3635.01	Beiträge an private Unternehmungen	150'000.00		150'000.00		75'000.00	
3	Kultur, Sport und Freizeit, Kirche	1'653'426.64	658'761.85	1'636'100.00	420'200.00	1'507'717.88	578'350.13
	Nettoergebnis		994'664.79		1'215'900.00		929'367.75
31	Kulturerbe	44'349.30	3'700.00	45'000.00	3'700.00	44'467.40	3'700.00
	Nettoergebnis		40'649.30		41'300.00		40'767.40
312	Denkmalpflege und Heimatschutz	44'349.30	3'700.00	45'000.00	3'700.00	44'467.40	3'700.00
	Nettoergebnis		40'649.30		41'300.00		40'767.40
3120	Denkmalpflege und Heimatschutz	44'349.30	3'700.00	45'000.00	3'700.00	44'467.40	3'700.00
3130.06	Gedenkfeier Schlacht	4'349.30		5'000.00		4'467.40	
3636.01	Beiträge an private Organisationen ohne Erwerbszweck	40'000.00		40'000.00		40'000.00	
4631.01	Beiträge vom Kanton		3'700.00		3'700.00		3'700.00

Erfolgsrechnung

1.1.2018 - 31.12.2018

Erfolgsrechnung		Jahresrechnung 2018		Budget 2018		Jahresrechnung 2017	
		Aufwand	Ertrag	Aufwand	Ertrag	Aufwand	Ertrag
32	Kultur, übrige	146'918.52	231.00	160'300.00	300.00	116'171.65	500.00
	Nettoergebnis		146'687.52		160'000.00		115'671.65
322	Konzert und Theater	25'000.00		25'000.00		25'000.00	
	Nettoergebnis		25'000.00		25'000.00		25'000.00
3220	Konzert und Theater	25'000.00		25'000.00		25'000.00	
3635.01	Beiträge an private Unternehmungen	25'000.00		25'000.00		25'000.00	
329	Kultur, übrige	121'918.52	231.00	135'300.00	300.00	91'171.65	500.00
	Nettoergebnis		121'687.52		135'000.00		90'671.65
3290	Kultur, übrige	121'918.52	231.00	135'300.00	300.00	91'171.65	500.00
3000.01	Sitzungsgelder Behörden und Kommissionen	4'044.50		10'000.00		2'182.15	
3000.03	Aversalentschädigungen	5'000.00		6'000.00		5'240.00	
3050.01	AG-Beiträge AHV, IV, EO, ALV	7.80				207.40	
3130.07	Kulturelle Veranstaltungen	25'340.45		25'000.00		14'055.05	
3130.08	Diverse Gemeindeanlässe	10'282.57		21'200.00		556.55	
3634.01	Beiträge an öffentliche Unternehmungen	150.00		200.00		510.70	
3635.01	Beiträge an private Unternehmungen	68'993.20		69'200.00		65'319.80	
3636.01	Beiträge an private Organisationen ohne Erwerbszweck	100.00		700.00		100.00	
3637.01	Beiträge an private Haushalte	8'000.00		3'000.00		3'000.00	
4250.01	Verkäufe		231.00		300.00		500.00
33	Medien	599'015.35	599'015.35	374'200.00	374'200.00	535'638.13	535'638.13
332	Massenmedien	599'015.35	599'015.35	374'200.00	374'200.00	535'638.13	535'638.13
3321	Antennen- und Kabelanlagen SF	599'015.35	599'015.35	374'200.00	374'200.00	535'638.13	535'638.13
3120.44	Energie, Strom, Gas, Wasser, Abwasser MWSt.	20'863.20		17'500.00		20'681.65	
3130.44	Dienstleistungen Dritter MWSt.	111'209.05		108'000.00		110'847.25	
3143.44	Unterhalt übrige Tiefbauten MWSt.	137'496.75		180'000.00		180'996.00	
3199.44	Übriger Betriebsaufwand, Vorsteuerkürzungen MWSt.	119.60		100.00		105.95	
3300.05	Planmässige Abschreibungen VV GGA			2'000.00		281.30	
3510.00	Einlagen in Spezialfinanzierungen	304'326.75		41'600.00		197'725.98	
3910.01	Vergütungen für int. Dienstleistungen	25'000.00		25'000.00		25'000.00	
4240.42	Benützungsgebühren und Dienstleistungen frei		1'665.00				1'620.00
4240.44	Benützungsgebühren und Dienstleistungen normal		528'659.55		370'000.00		518'824.28
4260.44	Rückerstattungen und Kostenbeteiligungen Dritter normal		48'241.45		4'000.00		14'474.55

Erfolgsrechnung

1.1.2018 - 31.12.2018

Erfolgsrechnung		Jahresrechnung 2018		Budget 2018		Jahresrechnung 2017	
		Aufwand	Ertrag	Aufwand	Ertrag	Aufwand	Ertrag
4691.50	Einnahmeüberschuss aus IR GGA		19'064.35				
4940.01	Interne Verrechnung von Zinsen		1'385.00		200.00		719.30
34	Sport und Freizeit	863'143.47	55'815.50	1'056'600.00	42'000.00	811'440.70	38'512.00
	Nettoergebnis		807'327.97		1'014'600.00		772'928.70
341	Sport	572'110.50	22'842.50	722'300.00	12'000.00	571'327.20	6'994.00
	Nettoergebnis		549'268.00		710'300.00		564'333.20
3410	Sport	391'775.00		464'300.00		441'609.85	
3000.01	Sitzungsgelder Behörden und Kommissionen	3'198.75		5'000.00		859.70	
3000.03	Aversalentschädigungen			3'000.00		740.00	
3010.01	Löhne Verwaltungs- und Betriebspersonal	125'040.50		118'700.00		124'487.25	
3050.01	AG-Beiträge AHV, IV, EO, ALV	9'482.90		8'000.00		9'901.85	
3052.01	AG-Beiträge Pensionskasse	8'591.80		9'400.00		8'769.10	
3053.01	AG-Beiträge Unfallversicherung/KTG	4'517.20		4'000.00		3'898.95	
3101.01	Betriebs-, Verbrauchsmaterial	10'377.65		10'000.00		8'940.85	
3111.01	Maschinen, Geräte, Fahrzeuge	1'751.90				28'375.00	
3119.01	Übrige nicht aktivierbare Anlagen	3'508.20		7'000.00		507.60	
3120.01	Energie, Strom, Gas, Wasser, Abwasser	111'227.15		100'000.00		106'230.15	
3130.01	Dienstleistungen Dritter	360.00				360.00	
3131.01	Planungen und Projektierungen Dritter	2'797.20				54'965.55	
3134.01	Sachversicherungsprämien	3'864.80		3'000.00		7'149.80	
3143.01	Unterhalt übrige Tiefbauten	56'135.95		155'500.00		67'238.55	
3144.01	Unterhalt Hochbauten, Gebäude	26'299.55		25'000.00			
3151.01	Unterhalt Maschinen, Fahrzeuge, Werkzeuge	20'736.45		15'000.00		15'300.30	
3160.01	Miete und Pacht Liegenschaften			700.00			
3300.00	Planmässige Abschreibung VV Gemeinde	3'885.00				3'885.20	
3412	Freibad	178'964.85	22'842.50	233'000.00	12'000.00	129'717.35	6'994.00
3010.01	Löhne Verwaltungs- und Betriebspersonal	34'169.65		39'100.00		20'340.15	
3050.01	AG-Beiträge AHV, IV, EO, ALV	2'607.65		3'000.00		1'527.35	
3052.01	AG-Beiträge Pensionskasse	715.40		1'900.00		134.80	
3053.01	AG-Beiträge Unfallversicherung/KTG	413.50		1'100.00		248.90	
3101.01	Betriebs-, Verbrauchsmaterial	10'055.30		7'000.00		5'594.75	
3120.01	Energie, Strom, Gas, Wasser, Abwasser	23'966.35		30'200.00		20'659.70	
3130.01	Dienstleistungen Dritter	854.65		1'700.00		856.40	
3134.01	Sachversicherungsprämien	648.05		500.00		466.35	
3143.01	Unterhalt übrige Tiefbauten	57'239.30		86'000.00		31'071.95	

Erfolgsrechnung

1.1.2018 - 31.12.2018

Erfolgsrechnung		Jahresrechnung 2018		Budget 2018		Jahresrechnung 2017	
		Aufwand	Ertrag	Aufwand	Ertrag	Aufwand	Ertrag
3151.01	Unterhalt Maschinen, Fahrzeuge, Werkzeuge			2'000.00		521.70	
3300.00	Planmässige Abschreibung VV Gemeinde	48'295.00		60'500.00		48'295.30	
4240.01	Benützungsgebühren und Dienstleistungen		22'842.50		12'000.00		6'994.00
3419	Übrige Sportanlagen	1'370.65		25'000.00			
3143.01	Unterhalt übrige Tiefbauten	1'370.65		25'000.00			
342	Freizeit	291'032.97	32'973.00	334'300.00	30'000.00	240'113.50	31'518.00
	Nettoergebnis		258'059.97		304'300.00		208'595.50
3424	Parkanlagen, Wanderwege	59'875.65		104'800.00		40'043.25	
3119.01	Übrige nicht aktivierbare Anlagen	30'122.10		65'000.00		10'567.20	
3140.01	Unterhalt an Grundstücken	25'832.20		33'000.00		26'351.40	
3143.01	Unterhalt übrige Tiefbauten	3'121.35		6'000.00		2'324.65	
3636.01	Beiträge an private Organisationen ohne Erwerbszweck	800.00		800.00		800.00	
3425	Jugendkulturhaus, Jugendarbeit	149'900.00		149'900.00		127'300.00	
3635.01	Beiträge an private Unternehmungen	149'900.00		149'900.00		127'300.00	
3429	Übrige Freizeitgestaltung	81'257.32	32'973.00	79'600.00	30'000.00	72'770.25	31'518.00
3151.01	Unterhalt Maschinen, Fahrzeuge, Werkzeuge	2'150.00		2'500.00		2'150.00	
3171.01	Exkursionen, Schulreisen und Lager	69'510.82		67'000.00		68'658.85	
3300.00	Planmässige Abschreibung VV Gemeinde	7'576.00		7'600.00			
3636.01	Beiträge an private Organisationen ohne Erwerbszweck	2'020.50		2'500.00		1'961.40	
4260.01	Rückerstattungen und Kostenbeteiligungen Dritter		32'973.00		30'000.00		31'518.00
4	Gesundheit	910'833.25		883'100.00		863'299.05	
	Nettoergebnis		910'833.25		883'100.00		863'299.05
41	Spitäler, Kranken- und Pflegeheime	417'265.85		453'600.00		423'317.55	
	Nettoergebnis		417'265.85		453'600.00		423'317.55
412	Alters-, Kranken und Pflegeheime	417'265.85		453'600.00		423'317.55	
	Nettoergebnis		417'265.85		453'600.00		423'317.55
4120	Alters-, Kranken- und Pflegeheime	417'265.85		453'600.00		423'317.55	
3300.00	Planmässige Abschreibung VV Gemeinde	30'886.00		50'300.00		30'886.00	
3632.01	Beiträge an Gemeinden und Zweckverbände	386'379.85		393'300.00		382'431.55	
3635.01	Beiträge an private Unternehmungen			10'000.00		10'000.00	

Erfolgsrechnung

1.1.2018 - 31.12.2018

Erfolgsrechnung		Jahresrechnung 2018		Budget 2018		Jahresrechnung 2017	
		Aufwand	Ertrag	Aufwand	Ertrag	Aufwand	Ertrag
42	Ambulante Krankenpflege	342'793.00		268'100.00		287'743.10	
	Nettoergebnis		342'793.00		268'100.00		287'743.10
421	Ambulante Krankenpflege	342'793.00		268'100.00		287'743.10	
	Nettoergebnis		342'793.00		268'100.00		287'743.10
4210	Ambulante Krankenpflege	342'793.00		268'100.00		287'743.10	
3636.01	Beiträge an private Organisationen ohne Erwerbszweck	342'793.00		268'100.00		287'743.10	
43	Gesundheitsprävention	149'803.30		160'300.00		151'928.40	
	Nettoergebnis		149'803.30		160'300.00		151'928.40
431	Alkohol- und Drogenprävention	113'305.00		113'400.00		112'438.00	
	Nettoergebnis		113'305.00		113'400.00		112'438.00
4310	Alkohol- und Drogenmissbrauch	113'305.00		113'400.00		112'438.00	
3636.01	Beiträge an private Organisationen ohne Erwerbszweck	113'305.00		113'400.00		112'438.00	
433	Schulgesundheitsdienst	28'098.95		30'900.00		27'697.00	
	Nettoergebnis		28'098.95		30'900.00		27'697.00
4330	Schulgesundheitsdienst	28'098.95		30'900.00		27'697.00	
3010.01	Löhne Verwaltungs- und Betriebspersonal			1'000.00		2'081.65	
3010.05	Löhne Schulzahnpflege	1'277.50		1'600.00		875.00	
3050.01	AG-Beiträge AHV, IV, EO, ALV			200.00		46.40	
3052.01	AG-Beiträge Pensionskasse			100.00		26.60	
3053.01	AG-Beiträge Unfallversicherung/KTG	15.35				19.45	
3106.01	Medizinisches Material	1'127.05		1'500.00		1'234.65	
3132.01	Honorare externer Berater, Gutachter, Fachexperten			3'500.00			
3132.02	Schulzahnpflege Kontrolle	766.65		1'000.00		378.65	
3637.01	Beiträge an private Haushalte	43.40					
3637.02	Beiträge an private Haushalte, Schulzahnpflege	24'869.00		22'000.00		23'034.60	
434	Lebensmittelkontrolle	8'399.35		16'000.00		11'793.40	
	Nettoergebnis		8'399.35		16'000.00		11'793.40
4340	Lebensmittelkontrolle	8'399.35		16'000.00		11'793.40	
3000.03	Aversalentschädigungen	907.00		900.00		907.00	

Erfolgsrechnung

1.1.2018 - 31.12.2018

Erfolgsrechnung		Jahresrechnung 2018		Budget 2018		Jahresrechnung 2017	
		Aufwand	Ertrag	Aufwand	Ertrag	Aufwand	Ertrag
3130.04	Dienstleistungen Dritter, Verbandsbeiträge	100.00		100.00		100.00	
3132.01	Honorare externer Berater, Gutachter, Fachexperten	7'392.35		15'000.00		10'786.40	
49	Gesundheitswesen, übrige	971.10		1'100.00		310.00	
	Nettoergebnis		971.10		1'100.00		310.00
490	Gesundheitswesen, übrige	971.10		1'100.00		310.00	
	Nettoergebnis		971.10		1'100.00		310.00
4900	Gesundheitswesen, übrige	971.10		1'100.00		310.00	
3636.01	Beiträge an private Organisationen ohne Erwerbszweck	971.10		1'100.00		310.00	
5	Soziale Sicherheit	21'898'443.30	16'075'330.76	21'388'400.00	15'728'100.00	22'139'765.39	16'469'796.28
	Nettoergebnis		5'823'112.54		5'660'300.00		5'669'969.11
52	Invalidität	832'642.70		795'900.00		781'545.40	
	Nettoergebnis		832'642.70		795'900.00		781'545.40
522	Ergänzungsleistungen IV	832'642.70		795'900.00		781'545.40	
	Nettoergebnis		832'642.70		795'900.00		781'545.40
5220	Ergänzungsleistungen IV	832'642.70		795'900.00		781'545.40	
3611.01	Entschädigungen an Kantone	28'894.45		29'400.00		28'565.60	
3631.01	Beiträge an Kanton	803'748.25		766'500.00		752'979.80	
53	Alter + Hinterlassene	1'065'863.50		1'101'400.00		1'055'426.55	4'870.40
	Nettoergebnis		1'065'863.50		1'101'400.00		1'050'556.15
531	Alters- und Hinterlassenenversicherung AHV					6'481.55	4'870.40
	Nettoergebnis						1'611.15
5316	Regionale AHV-Zweigstelle					6'481.55	4'870.40
3010.01	Löhne Verwaltungs- und Betriebspersonal					5'477.70	
3050.01	AG-Beiträge AHV, IV, EO, ALV					418.00	
3052.01	AG-Beiträge Pensionskasse					499.70	
3053.01	AG-Beiträge Unfallversicherung/KTG					86.15	
4611.01	Entschädigungen vom Kanton						4'870.40
532	Ergänzungsleistungen AHV	1'047'323.50		1'077'800.00		1'039'505.00	

Erfolgsrechnung

1.1.2018 - 31.12.2018

Erfolgsrechnung		Jahresrechnung 2018			Budget 2018		Jahresrechnung 2017	
		Aufwand	Ertrag	Aufwand	Ertrag		Aufwand	Ertrag
Nettoergebnis			1'047'323.50		1'077'800.00			1'039'505.00
5320	Ergänzungsleistungen AHV	1'047'323.50		1'077'800.00			1'039'505.00	
3611.01	Entschädigungen an Kantone	43'690.10		44'700.00			43'474.10	
3631.01	Beiträge an Kanton	1'003'633.40		1'033'100.00			996'030.90	
534	Alterswohnungen, Altersheime (ohne Pflege)	10'000.00		15'000.00				
Nettoergebnis			10'000.00		15'000.00			
5340	Alterswohnungen, Altersheime (ohne Pflege)	10'000.00		15'000.00				
3636.01	Beiträge an private Organisationen ohne Erwerbszweck	10'000.00		15'000.00				
535	Leistungen an das Alter	8'540.00		8'600.00			9'440.00	
Nettoergebnis			8'540.00		8'600.00			9'440.00
5350	Leistungen an das Alter	8'540.00		8'600.00			9'440.00	
3000.01	Sitzungsgelder Behörden und Kommissionen			2'000.00				
3636.01	Beiträge an private Organisationen ohne Erwerbszweck	5'000.00		5'100.00			5'000.00	
3637.01	Beiträge an private Haushalte	3'540.00		1'500.00			4'440.00	
54	Familie und Jugend	303'612.35	32'880.00	301'300.00	32'900.00		286'206.65	32'880.00
Nettoergebnis			270'732.35		268'400.00			253'326.65
543	Alimentenbevorschussung und -inkasso	112'072.80		106'700.00			104'936.95	
Nettoergebnis			112'072.80		106'700.00			104'936.95
5430	Alimentenbevorschussung und -inkasso	112'072.80		106'700.00			104'936.95	
3632.01	Beiträge an Gemeinden und Zweckverbände	112'072.80		106'700.00			104'936.95	
544	Jugendschutz	980.00		3'000.00			943.00	
Nettoergebnis			980.00		3'000.00			943.00
5440	Jugendschutz allgemein	980.00		3'000.00			943.00	
3636.01	Beiträge an private Organisationen ohne Erwerbszweck	980.00		3'000.00			943.00	
545	Leistungen an Familien	190'559.55	32'880.00	191'600.00	32'900.00		180'326.70	32'880.00
Nettoergebnis			157'679.55		158'700.00			147'446.70
5450	Leistungen an Familien allgemein	76'642.70		79'600.00			80'390.50	

Erfolgsrechnung

1.1.2018 - 31.12.2018

Erfolgsrechnung		Jahresrechnung 2018		Budget 2018		Jahresrechnung 2017	
		Aufwand	Ertrag	Aufwand	Ertrag	Aufwand	Ertrag
3632.01	Beiträge an Gemeinden und Zweckverbände	76'642.70		79'600.00		80'390.50	
5451	Kinderkrippen und Kinderhorte	113'916.85	32'880.00	112'000.00	32'900.00	99'936.20	32'880.00
3010.01	Löhne Verwaltungs- und Betriebspersonal	72.00		10'000.00		1'417.60	
3050.01	AG-Beiträge AHV, IV, EO, ALV	5.55		2'000.00		97.35	
3053.01	AG-Beiträge Unfallversicherung/KTG	0.15				3.05	
3144.01	Unterhalt Hochbauten, Gebäude	6'923.25				1'480.65	
3637.01	Beiträge an private Haushalte	106'915.90		100'000.00		96'937.55	
4470.01	Pacht- und Mietzinsen Liegenschaften Verwaltungsverm.		32'880.00		32'900.00		32'880.00
57	Sozialhilfe und Asylwesen	19'687'324.75	16'042'450.76	19'180'800.00	15'695'200.00	20'007'586.79	16'432'045.88
	Nettoergebnis		3'644'873.99		3'485'600.00		3'575'540.91
572	Wirtschaftliche Hilfe	19'181'518.55	16'007'075.06	18'569'100.00	15'635'200.00	19'522'598.74	16'371'043.43
	Nettoergebnis		3'174'443.49		2'933'900.00		3'151'555.31
5720	Gesetzliche wirtschaftliche Hilfe	3'178'792.64		2'900'000.00		3'148'286.61	
3632.01	Beiträge an Gemeinden und Zweckverbände	3'178'792.64		2'900'000.00		3'148'286.61	
5721	Freiwillige wirtschaftliche Hilfe	12'022.85	16'372.00	33'900.00		22'468.70	19'200.00
3010.01	Löhne Verwaltungs- und Betriebspersonal	3'114.00		12'000.00		2'968.30	
3050.01	AG-Beiträge AHV, IV, EO, ALV	237.70		2'500.00		231.85	
3053.01	AG-Beiträge Unfallversicherung/KTG	6.65				6.35	
3636.01	Beiträge an private Organisationen ohne Erwerbszweck	8'664.50		19'400.00		19'262.20	
4611.01	Entschädigungen vom Kanton		16'372.00				19'200.00
5726	Sozialregionen	15'990'703.06	15'990'703.06	15'635'200.00	15'635'200.00	16'351'843.43	16'351'843.43
3000.01	Sitzungsgelder Behörden und Kommissionen	3'024.00		10'000.00		7'715.15	
3001.02	Entschädigungen Mandatsträger KESB	234'260.45		175'000.00		60'481.00	
3010.01	Löhne Verwaltungs- und Betriebspersonal	1'548'451.35		1'553'800.00		1'587'948.45	
3010.09	Rückerstattungen Löhne Personal	-44'171.65		-30'000.00		-113'642.85	
3050.01	AG-Beiträge AHV, IV, EO, ALV	104'366.70		116'000.00		99'249.55	
3050.02	AG-Beiträge AHV, IV, EO, ALV KESB	14'582.70		45'000.00		14'515.45	
3052.01	AG-Beiträge Pensionskasse	148'381.70		153'000.00		137'897.65	
3053.01	AG-Beiträge Unfallversicherung/KTG	28'685.75		24'000.00		22'543.55	
3090.01	Aus- und Weiterbildung des Personals	24'641.21		25'000.00		24'980.60	
3130.01	Dienstleistungen Dritter	36'678.15		35'000.00		10'189.55	
3130.16	Dienstleistungen Dritter KESB	14'789.35		15'500.00			
3132.03	Honorare externer Berater KESB	56'249.15		30'000.00		51'182.05	

Erfolgsrechnung

1.1.2018 - 31.12.2018

Erfolgsrechnung		Jahresrechnung 2018		Budget 2018		Jahresrechnung 2017	
		Aufwand	Ertrag	Aufwand	Ertrag	Aufwand	Ertrag
3170.01	Reisekosten und Spesen	8'617.90		10'000.00		9'838.55	
3199.01	Übriger Betriebsaufwand	2'406.55		5'000.00		1'734.75	
3199.03	Übriger Betriebsaufwand KESB	2'551.85		4'500.00		21'958.00	
3300.00	Planmässige Abschreibung VV Gemeinde	28'170.00		28'200.00		28'170.00	
3632.01	Beiträge an Gemeinden und Zweckverbände	5'620'327.10		4'462'700.00		5'672'476.39	
3636.01	Beiträge an private Organisationen ohne Erwerbszweck	5'270.70		5'300.00		5'270.35	
3637.01	Beiträge an private Haushalte	5'864'019.86		5'920'000.00		5'941'875.37	
3637.03	Beiträge an private Haushalte, Asyl	1'057'375.49		1'507'200.00		1'447'042.55	
3637.04	Beiträge an private Haushalte, Flüchtlinge	1'092'024.75		1'400'000.00		1'178'417.32	
3910.01	Vergütungen für int. Dienstleistungen	140'000.00		140'000.00		142'000.00	
4260.01	Rückerstattungen und Kostenbeteiligungen Dritter		1'566'989.17		2'500'000.00		2'005'341.65
4260.03	Rückerstattungen und Kostenbeteiligungen Dritter, Asyl		86'485.26		150'000.00		167'077.75
4260.04	Rückerstattungen und Kostenbeteiligungen Dritter, Flüchtli.		130'186.59		300'000.00		249'442.85
4612.03	Entschädigungen KESB		225'050.65		170'000.00		41'335.55
4612.04	Entschädigungen von Gemeinden Sozialadministration		892'622.00		980'000.00		809'245.00
4612.05	Entschädigungen von Gemeinden Sozialhilfe		9'796'786.64		8'797'000.00		9'727'704.61
4612.06	Entschädigungen von Gemeinden KESB		97'383.00		100'000.00		105'254.70
4631.02	Beiträge vom Kanton, Asyl		1'265'755.10		1'507'200.00		1'117'173.35
4631.03	Beiträge vom Kanton, Flüchtlinge		791'668.85				951'931.17
4632.01	Beiträge von Gemeinden und Zweckverbänden		1'137'775.80		1'131'000.00		1'177'336.80
573	Asylwesen	98'833.20	35'375.70	155'000.00	60'000.00	118'356.45	61'002.45
	Nettoergebnis		63'457.50		95'000.00		57'354.00
5730	Asylwesen	98'833.20	35'375.70	155'000.00	60'000.00	118'356.45	61'002.45
3120.01	Energie, Strom, Gas, Wasser, Abwasser	6'499.80		9'000.00		8'207.15	
3130.01	Dienstleistungen Dritter	447.00		1'000.00		448.20	
3132.01	Honorare externer Berater, Gutachter, Fachexperten	43'028.45		43'000.00		45'378.10	
3144.01	Unterhalt Hochbauten, Gebäude	20'386.25		20'000.00		22'353.80	
3160.01	Miete und Pacht Liegenschaften	27'462.00		60'000.00		41'042.00	
3199.01	Übriger Betriebsaufwand	1'009.70		2'000.00		927.20	
3632.01	Beiträge an Gemeinden und Zweckverbände			20'000.00			
4260.01	Rückerstattungen und Kostenbeteiligungen Dritter						2'564.80
4470.01	Pacht- und Mietzinsen Liegenschaften Verwaltungsverm.		26'056.70		60'000.00		32'624.65
4471.01	Vergütungen Dienstwohnungen VV						1'990.00
4631.01	Beiträge vom Kanton		9'319.00				23'823.00
579	Fürsorge, übrige	406'973.00		456'700.00		366'631.60	
	Nettoergebnis		406'973.00		456'700.00		366'631.60

Erfolgsrechnung

1.1.2018 - 31.12.2018

Erfolgsrechnung		Jahresrechnung 2018		Budget 2018		Jahresrechnung 2017	
		Aufwand	Ertrag	Aufwand	Ertrag	Aufwand	Ertrag
5790	Fürsorge, übrige	406'973.00		456'700.00		366'631.60	
3632.01	Beiträge an Gemeinden und Zweckverbände	393'689.00		440'000.00		362'804.00	
3636.01	Beiträge an private Organisationen ohne Erwerbszweck	13'284.00		16'700.00		3'827.60	
59	Soziale Wohlfahrt, übrige	9'000.00		9'000.00		9'000.00	
	Nettoergebnis		9'000.00		9'000.00		9'000.00
592	Hilfsaktionen im Inland	5'000.00		5'000.00		5'000.00	
	Nettoergebnis		5'000.00		5'000.00		5'000.00
5920	Hilfsaktionen im Inland	5'000.00		5'000.00		5'000.00	
3632.01	Beiträge an Gemeinden und Zweckverbände	5'000.00		5'000.00		5'000.00	
593	Hilfsaktionen im Ausland	4'000.00		4'000.00		4'000.00	
	Nettoergebnis		4'000.00		4'000.00		4'000.00
5930	Hilfsaktionen im Ausland	4'000.00		4'000.00		4'000.00	
3638.01	Beiträge an das Ausland	4'000.00		4'000.00		4'000.00	
6	Verkehr	2'053'924.75	132'430.75	2'265'800.00	140'800.00	2'020'430.34	142'420.85
	Nettoergebnis		1'921'494.00		2'125'000.00		1'878'009.49
61	Strassenverkehr	1'432'669.70	89'821.75	1'598'500.00	98'800.00	1'406'518.75	96'723.35
	Nettoergebnis		1'342'847.95		1'499'700.00		1'309'795.40
613	Kantonsstrassen	12'338.00		500.00		12'338.00	
	Nettoergebnis		12'338.00		500.00		12'338.00
6130	Kantonsstrassen	12'338.00		500.00		12'338.00	
3300.00	Planmässige Abschreibung VV Gemeinde	12'338.00		500.00		12'338.00	
615	Gemeindestrassen	1'420'331.70	89'821.75	1'555'500.00	98'800.00	1'394'180.75	96'723.35
	Nettoergebnis		1'330'509.95		1'456'700.00		1'297'457.40
6150	Gemeindestrassen	547'368.55	24'731.40	674'900.00	32'300.00	550'751.95	34'213.90
3000.01	Sitzungsgelder Behörden und Kommissionen					1'222.70	
3000.03	Aversalentschädigungen	3'609.25				3'505.60	
3010.01	Löhne Verwaltungs- und Betriebspersonal	6'750.00		12'800.00		10'733.60	

Erfolgsrechnung

1.1.2018 - 31.12.2018

Erfolgsrechnung		Jahresrechnung 2018		Budget 2018		Jahresrechnung 2017	
		Aufwand	Ertrag	Aufwand	Ertrag	Aufwand	Ertrag
3049.01	Übrige Zulagen	7'310.00		4'500.00		4'620.00	
3050.01	AG-Beiträge AHV, IV, EO, ALV	558.15		400.00		492.25	
3052.01	AG-Beiträge Pensionskasse	605.25				381.60	
3053.01	AG-Beiträge Unfallversicherung/KTG	401.45		400.00		262.70	
3101.01	Betriebs-, Verbrauchsmaterial	5'792.10		5'000.00		4'386.45	
3101.03	Gebäudenummerierungen	120.60		1'000.00		185.20	
3101.04	Strassenmarkierungen/-signalisation	18'730.75		18'000.00		14'264.45	
3119.01	Übrige nicht aktivierbare Anlagen	3'778.00		4'000.00		3'445.50	
3120.01	Energie, Strom, Gas, Wasser, Abwasser	31'667.60		50'300.00		32'830.55	
3130.01	Dienstleistungen Dritter	6'515.85		6'000.00		3'434.35	
3131.01	Planungen und Projektierungen Dritter	30'697.90		133'500.00		63'102.20	
3141.01	Unterhalt Strassen, Wege	197'769.15		147'000.00		169'758.95	
3141.02	Unterhalt Strassen, Wege Winterdienst	20'169.80		45'000.00		41'304.20	
3143.01	Unterhalt übrige Tiefbauten	61'253.15		70'000.00		54'416.65	
3199.01	Übriger Betriebsaufwand			3'000.00			
3300.00	Planmässige Abschreibung VV Gemeinde	60'639.55		82'200.00		50'605.00	
3910.01	Vergütungen für int. Dienstleistungen	3'000.00		3'000.00		3'000.00	
3990.01	Interne Verrechnung Strassenentwässerung	88'000.00		88'800.00		88'800.00	
4240.01	Benützungsgebühren und Dienstleistungen		245.00		300.00		595.00
4260.01	Rückerstattungen und Kostenbeteiligungen Dritter		24'486.40		32'000.00		33'618.90
6151	Parkhäuser/Parkplätze	73'957.85	51'680.00	105'000.00	60'500.00	30'732.15	54'539.45
3130.01	Dienstleistungen Dritter	53'850.00		50'000.00			
3144.01	Unterhalt Hochbauten, Gebäude	4'147.20		5'000.00			
3151.01	Unterhalt Maschinen, Fahrzeuge, Werkzeuge	15'960.65		45'000.00		30'732.15	
3501.01	Einlagen in Fonds des FK, Ersatzabgaben			5'000.00			
4200.01	Ersatzabgaben				5'000.00		
4240.01	Benützungsgebühren und Dienstleistungen		40'741.70		40'500.00		42'866.50
4260.01	Rückerstattungen und Kostenbeteiligungen Dritter		10'938.30		15'000.00		11'672.95
6153	Werkhof	799'005.30	13'410.35	775'600.00	6'000.00	812'696.65	7'970.00
3010.01	Löhne Verwaltungs- und Betriebspersonal	532'861.85		511'700.00		530'481.00	
3010.09	Rückerstattungen Löhne Personal	-108.60		-1'000.00		-3'227.45	
3050.01	AG-Beiträge AHV, IV, EO, ALV	40'385.35		37'900.00		38'981.05	
3052.01	AG-Beiträge Pensionskasse	45'594.80		39'300.00		49'108.95	
3053.01	AG-Beiträge Unfallversicherung/KTG	22'866.20		20'800.00		19'288.45	
3090.01	Aus- und Weiterbildung des Personals	4'750.00		15'000.00			
3099.01	Übriger Personalaufwand	1'396.60		1'000.00		12'842.50	
3101.01	Betriebs-, Verbrauchsmaterial	26'006.40		25'000.00		26'250.40	

Erfolgsrechnung

1.1.2018 - 31.12.2018

Erfolgsrechnung		Jahresrechnung 2018		Budget 2018		Jahresrechnung 2017	
		Aufwand	Ertrag	Aufwand	Ertrag	Aufwand	Ertrag
3112.01	Kleider, Wäsche, Vorhänge	5'067.85		5'000.00		4'791.50	
3119.01	Übrige nicht aktivierbare Anlagen	5'727.20		6'500.00		15'334.30	
3120.01	Energie, Strom, Gas, Wasser, Abwasser	26'230.30		21'000.00		22'761.35	
3130.01	Dienstleistungen Dritter	2'552.80		2'200.00		2'544.00	
3134.01	Sachversicherungsprämien	20'219.20		20'000.00		20'316.90	
3144.01	Unterhalt Hochbauten, Gebäude	9'704.00		10'000.00		9'516.10	
3151.01	Unterhalt Maschinen, Fahrzeuge, Werkzeuge	42'814.50		38'000.00		50'694.10	
3169.01	Übrige Mieten und Benützungskosten	1'024.85				1'101.50	
3300.00	Planmässige Abschreibung VV Gemeinde	11'912.00		23'200.00		11'912.00	
4240.01	Benützungsgebühren und Dienstleistungen		6'750.00		1'000.00		3'750.00
4260.01	Rückerstattungen und Kostenbeteiligungen Dritter		2'660.35		1'000.00		220.00
4910.01	Vergütungen int. Dienstleistungen		4'000.00		4'000.00		4'000.00
619	Strassen, übrige			42'500.00			
	Nettoergebnis				42'500.00		
6190	Strassen, übrige			42'500.00			
3300.00	Planmässige Abschreibung VV Gemeinde			17'500.00			
3631.01	Beiträge an Kanton			25'000.00			
62	Öffentlicher Verkehr	621'255.05	42'609.00	667'300.00	42'000.00	613'911.59	45'697.50
	Nettoergebnis		578'646.05		625'300.00		568'214.09
621	Bahninfrastruktur	4'042.25		2'400.00		-7'260.41	
	Nettoergebnis		4'042.25		2'400.00	7'260.41	
6210	Bahninfrastruktur	4'042.25		2'400.00		-7'260.41	
3143.01	Unterhalt übrige Tiefbauten	11'302.25					
3300.00	Planmässige Abschreibung VV Gemeinde	-7'260.00		2'400.00		-7'260.41	
629	Öffentlicher Verkehr, übriger	617'212.80	42'609.00	664'900.00	42'000.00	621'172.00	45'697.50
	Nettoergebnis		574'603.80		622'900.00		575'474.50
6290	Öffentlicher Verkehr, übriger	617'212.80	42'609.00	664'900.00	42'000.00	621'172.00	45'697.50
3101.01	Betriebs-, Verbrauchsmaterial	42'000.00		39'900.00		39'900.00	
3143.01	Unterhalt übrige Tiefbauten	84.80		25'000.00		7'769.00	
3631.01	Beiträge an Kanton	575'128.00		600'000.00		573'503.00	
4250.01	Verkäufe		42'609.00		42'000.00		45'697.50

Erfolgsrechnung

1.1.2018 - 31.12.2018

Erfolgsrechnung		Jahresrechnung 2018		Budget 2018		Jahresrechnung 2017	
		Aufwand	Ertrag	Aufwand	Ertrag	Aufwand	Ertrag
7	Umweltschutz und Raumordnung	3'045'663.70	2'523'485.10	2'935'300.00	2'379'700.00	3'264'156.80	2'734'527.30
	Nettoergebnis		522'178.60		555'600.00		529'629.50
71	Wasserversorgung	1'212'567.70	1'202'202.85	1'116'500.00	1'096'500.00	1'202'475.95	1'181'652.70
	Nettoergebnis		10'364.85		20'000.00		20'823.25
710	Wasserversorgung	1'212'567.70	1'202'202.85	1'116'500.00	1'096'500.00	1'202'475.95	1'181'652.70
	Nettoergebnis		10'364.85		20'000.00		20'823.25
7100	Wasserversorgung allgemein	10'364.85		20'000.00		20'823.25	
3120.02	Wasser öffentliche Brunnen	10'364.85		20'000.00		20'823.25	
7101	Wasserversorgung SF	1'202'202.85	1'202'202.85	1'096'500.00	1'096'500.00	1'181'652.70	1'181'652.70
3010.01	Löhne Verwaltungs- und Betriebspersonal	152'545.90		152'600.00		152'616.80	
3010.09	Rückerstattungen Löhne Personal	-3'504.05				-23'351.70	
3049.01	Übrige Zulagen	4'000.00					
3050.01	AG-Beiträge AHV, IV, EO, ALV	11'856.90		11'700.00		8'668.40	
3052.01	AG-Beiträge Pensionskasse	15'557.10		15'500.00		15'465.30	
3053.01	AG-Beiträge Unfallversicherung/KTG	6'685.90		6'300.00		4'924.55	
3090.01	Aus- und Weiterbildung des Personals			5'500.00			
3100.11	Büromaterial und Schulmaterial MWSt.	3'445.39		2'000.00		3'685.26	
3101.11	Betriebs-, Verbrauchsmaterial MWSt.	2'001.90		3'500.00		1'357.15	
3111.11	Maschinen, Geräte, Fahrzeuge MWSt.	8'086.65		9'000.00		41'629.40	
3112.11	Kleider, Wäsche, Vorhänge MWSt.	1'275.15		1'500.00		1'144.45	
3113.11	Hardware MWSt.	75.10				424.20	
3120.11	Energie, Strom, Gas, Wasser, Abwasser MWSt.	41'097.30		35'000.00		45'629.70	
3130.01	Dienstleistungen Dritter	540.00					
3130.11	Dienstleistungen Dritter MWSt.	27'341.50		22'500.00		41'592.90	
3130.14	Dienstleistungen Dritter, Verbandsbeiträge MWSt.	80.00		100.00		80.00	
3130.33	Dienstleistungen Dritter MWSt.	1'280.00					
3131.11	Planungen und Projektierungen Dritter MWSt.			4'000.00		24'238.40	
3134.11	Sachversicherungsprämien MWSt.	3'705.50		4'000.00		3'521.05	
3143.01	Unterhalt übrige Tiefbauten	12'301.00					
3143.11	Unterhalt übrige Tiefbauten MWSt.	121'107.20		370'000.00		211'240.60	
3151.01	Unterhalt Maschinen, Fahrzeuge, Werkzeuge	500.00					
3151.11	Unterhalt Maschinen, Fahrzeuge, Werkzeuge MWSt.	17'010.95		18'000.00		12'312.15	
3181.11	Tatsächliche Forderungsverluste MWSt.			1'000.00			
3199.11	Übriger Betriebsaufwand, Vorsteuerkürzung MWSt.	11'363.00		15'000.00		9'135.20	
3199.12	Übriger Betriebsaufwand MWSt.	8'194.00		10'000.00		9'148.50	

Erfolgsrechnung

1.1.2018 - 31.12.2018

Erfolgsrechnung		Jahresrechnung 2018		Budget 2018		Jahresrechnung 2017	
		Aufwand	Ertrag	Aufwand	Ertrag	Aufwand	Ertrag
3300.01	Planmässige Abschreibungen VV Wasser	42'268.40		45'500.00		30'654.40	
3510.00	Einlagen in Spezialfinanzierungen	399'668.16		22'900.00		270'261.09	
3510.10	Einlage in Werterhalt	102'727.00		100'000.00		110'043.00	
3612.11	Entschädigungen an Gemeinden und Zweckverbände MWSt.	182'192.90		210'400.00		178'431.90	
3910.01	Vergütungen für int. Dienstleistungen	28'800.00		28'800.00		28'800.00	
3940.01	Interne Verrechnung von Zinsen			1'700.00			
4240.12	Benützungsgebühren und Dienstleistungen frei		97'630.30		92'500.00		107'795.15
4240.13	Benützungsgebühren und Dienstleistungen reduziert		993'774.95		940'000.00		972'987.85
4240.14	Benützungsgebühren und Dienstleistungen normal		6'573.75		3'000.00		3'985.10
4260.12	Rückerstattungen und Kostenbeteiligungen Dritter frei		900.00				5'400.00
4260.14	Rückerstattungen und Kostenbeteiligungen Dritter normal		3'697.75		1'000.00		971.90
4510.10	Entnahme Werterhalt		42'268.00				30'654.00
4631.12	Beiträge vom Kanton frei				3'000.00		
4900.01	Int. Verrechn. von Mat. u. Waren						2'000.00
4940.01	Interne Verrechnung von Zinsen		358.10				858.70
4990.02	Interne Verrechnung Hydrantenentschädigung		57'000.00		57'000.00		57'000.00
72	Abwasserbeseitigung	987'966.95	976'902.95	920'600.00	918'600.00	939'594.50	936'584.30
	Nettoergebnis		11'064.00		2'000.00		3'010.20
720	Abwasserbeseitigung	987'966.95	976'902.95	920'600.00	918'600.00	939'594.50	936'584.30
	Nettoergebnis		11'064.00		2'000.00		3'010.20
7200	Abwasserbeseitigung allgemein	2'927.70		2'000.00		3'010.20	
3144.01	Unterhalt Hochbauten, Gebäude	2'927.70		2'000.00		3'010.20	
7201	Abwasserbeseitigung SF	976'902.95	976'902.95	918'600.00	918'600.00	936'584.30	936'584.30
3130.22	Dienstleistungen Dritter MWSt.	36'054.40		89'000.00		63'805.85	
3143.22	Unterhalt übrige Tiefbauten MWSt.	91'476.80		215'000.00		65'293.55	
3199.22	Übriger Betriebsaufwand, Vorsteuerkürzungen MWSt.	12'739.50		30'000.00		8'320.95	
3300.02	Planmässige Abschreibungen VV Abwasser	13'403.25		5'200.00		3'306.65	
3320.02	Planmässige Abschreibungen immaterielle Anlagen	2'831.00					
	Abwasserbeseitigung						
3510.00	Einlagen in Spezialfinanzierungen	280'264.85				4'272.20	
3510.10	Einlage in Werterhalt	179'080.00		190'000.00		191'331.00	
3611.22	Entschädigung an Kanton MWSt.	330'653.15		300'000.00		569'854.10	
3630.01	Beiträge an Bund			59'000.00			
3910.01	Vergütungen für int. Dienstleistungen	30'400.00		30'400.00		30'400.00	

Erfolgsrechnung

1.1.2018 - 31.12.2018

Erfolgsrechnung		Jahresrechnung 2018		Aufwand	Budget 2018		Jahresrechnung 2017	
		Aufwand	Ertrag		Ertrag	Aufwand	Ertrag	
4240.22	Benützungsgebühren und Dienstleistungen frei		80'680.25		73'000.00		86'482.35	
4240.24	Benützungsgebühren und Dienstleistungen normal		779'887.90		731'000.00		745'900.05	
4510.00	Entnahmen aus Spezialfinanzierungen des EK				14'900.00			
4510.10	Entnahme Werterhalt		16'234.00				3'307.00	
4940.01	Interne Verrechnung von Zinsen		12'100.80		10'900.00		12'094.90	
4990.01	Interne Verrechnung Strassenentwässerung		88'000.00		88'800.00		88'800.00	
7202	Kläranlagen (Gemeindebetrieb)	8'136.30						
3130.33	Dienstleistungen Dritter MWSt.	8'136.30						
73	Abfallbeseitigung	326'378.75	318'246.00	344'600.00	335'100.00	588'439.50	580'839.50	
	Nettoergebnis		8'132.75		9'500.00		7'600.00	
730	Abfallbeseitigung	326'378.75	318'246.00	344'600.00	335'100.00	588'439.50	580'839.50	
	Nettoergebnis		8'132.75		9'500.00		7'600.00	
7300	Abfallbeseitigung allgemein	8'132.75		9'500.00		7'600.00		
3612.01	Entschädigungen an Gemeinden und Zweckverbände	2'607.70		3'000.00		1'600.00		
3631.01	Beiträge an Kanton	5'525.05		6'500.00		6'000.00		
7301	Abfallbeseitigung SF	318'246.00	318'246.00	335'100.00	335'100.00	580'839.50	580'839.50	
3010.01	Löhne Verwaltungs- und Betriebspersonal	22'809.00		22'000.00		20'214.65		
3050.01	AG-Beiträge AHV, IV, EO, ALV	1'741.25		1'700.00		1'542.80		
3053.01	AG-Beiträge Unfallversicherung/KTG	49.00		100.00		43.55		
3101.33	Betriebs-, Verbrauchsmaterial MWSt.	12'694.90		20'000.00		17'213.40		
3120.33	Energie, Strom, Gas, Wasser, Abwasser MWSt.	2'091.40		2'500.00		3'310.70		
3130.33	Dienstleistungen Dritter MWSt.	254'312.00		254'500.00		223'810.70		
3143.33	Unterhalt übrige Tiefbauten MWSt.	3'166.25		12'000.00		650.00		
3181.33	Tatsächliche Forderungsverluste MWSt.	4'189.85		5'000.00		5'575.90		
3199.33	Übriger Betriebsaufwand, Vorsteuerkürzungen MWSt.	197.30		500.00		215.25		
3199.34	Übriger Betriebsaufwand MWSt.	103.05		200.00		103.05		
3300.03	Planmässige Abschreibungen VV Abfall	1'892.00		1'600.00		1'892.05		
3510.00	Einlagen in Spezialfinanzierungen					291'267.45		
3910.01	Vergütungen für int. Dienstleistungen	15'000.00		15'000.00		15'000.00		
4240.34	Benützungsgebühren und Dienstleistungen normal		279'249.70		283'000.00		290'979.50	
4250.34	Verkäufe normal		13'925.60		15'000.00		18'133.50	
4260.32	Rückerstattungen und Kostenbeteiligungen Dritter frei				4'000.00			
4260.34	Rückerstattungen und Kostenbeteiligungen Dritter normal		19'988.70		24'000.00		267'822.65	
4510.00	Entnahmen aus Spezialfinanzierungen des EK		887.70		5'600.00			

Erfolgsrechnung

1.1.2018 - 31.12.2018

Erfolgsrechnung		Jahresrechnung 2018		Budget 2018		Jahresrechnung 2017	
		Aufwand	Ertrag	Aufwand	Ertrag	Aufwand	Ertrag
4910.01	Vergütungen int. Dienstleistungen		3'000.00		3'000.00		3'000.00
4940.01	Interne Verrechnung von Zinsen		1'194.30		500.00		903.85
74	Verbauungen	1'027.00		10'000.00	5'000.00	10'651.55	4'604.00
	Nettoergebnis		1'027.00		5'000.00		6'047.55
741	Gewässerverbauungen	1'027.00		10'000.00	5'000.00	10'651.55	4'604.00
	Nettoergebnis		1'027.00		5'000.00		6'047.55
7410	Gewässerverbauungen	1'027.00		10'000.00	5'000.00	10'651.55	4'604.00
3143.00	Unterhalt übrige Tiefbauten	1'027.00		10'000.00			
3143.01	Unterhalt übrige Tiefbauten					10'651.55	
4631.01	Beiträge vom Kanton				5'000.00		4'604.00
75	Arten- und Landschaftsschutz	120'110.40		78'800.00		139'258.25	
	Nettoergebnis		120'110.40		78'800.00		139'258.25
750	Arten- und Landschaftsschutz	120'110.40		78'800.00		139'258.25	
	Nettoergebnis		120'110.40		78'800.00		139'258.25
7500	Arten- und Landschaftsschutz	120'110.40		78'800.00		139'258.25	
3130.01	Dienstleistungen Dritter	12'235.05		23'000.00		15'550.10	
3199.01	Übriger Betriebsaufwand	390.50		3'300.00		1'418.45	
3430.01	Baul. Unterhalt Liegenschaften FV	538.50					
3631.01	Beiträge an Kanton	106'946.35		52'500.00		122'289.70	
76	Bekämpfung von Umweltverschmutzung	27'909.45		33'600.00		27'126.05	
	Nettoergebnis		27'909.45		33'600.00		27'126.05
769	Übrige Bekämpfung von Umweltverschmutzung	27'909.45		33'600.00		27'126.05	
	Nettoergebnis		27'909.45		33'600.00		27'126.05
7690	Bekämpfung von Umweltverschmutz.	27'909.45		33'600.00		27'126.05	
3000.01	Sitzungsgelder Behörden und Kommissionen					7'581.40	
3000.03	Aversalentschädigungen	700.00				3'365.00	
3000.04	Sitzungsgelder Energiestadt					300.00	
3000.05	Aversalentschädigungen Energiestadt					620.00	
3050.01	AG-Beiträge AHV, IV, EO, ALV	332.65				1'042.75	
3090.03	Aus- und Weiterbildung des Personals Energiestadt			1'000.00			

Erfolgsrechnung

1.1.2018 - 31.12.2018

Erfolgsrechnung		Jahresrechnung 2018		Budget 2018		Jahresrechnung 2017	
		Aufwand	Ertrag	Aufwand	Ertrag	Aufwand	Ertrag
3130.01	Dienstleistungen Dritter	2'769.55		4'000.00			
3130.15	Dienstleistungen Dritte Energiestadt	2'624.30		2'600.00		2'600.00	
3131.01	Planungen und Projektierungen Dritter	500.00		3'000.00		9'235.05	
3132.04	Honorare externer Berater Energiestadt	20'982.95		23'000.00		1'843.75	
3170.01	Reisekosten und Spesen					538.10	
77	Übriger Umweltschutz	249'400.25	26'133.30	273'400.00	24'500.00	235'407.55	30'846.80
	Nettoergebnis		223'266.95		248'900.00		204'560.75
771	Friedhof und Bestattung	249'400.25	26'133.30	273'400.00	24'500.00	235'407.55	30'846.80
	Nettoergebnis		223'266.95		248'900.00		204'560.75
7710	Friedhof und Bestattung allgemein	249'400.25	26'133.30	273'400.00	24'500.00	235'407.55	30'846.80
3010.01	Löhne Verwaltungs- und Betriebspersonal	102'331.85		91'900.00		100'486.75	
3050.01	AG-Beiträge AHV, IV, EO, ALV	7'679.50		7'100.00		7'492.55	
3052.01	AG-Beiträge Pensionskasse	9'673.70		9'100.00		8'976.30	
3053.01	AG-Beiträge Unfallversicherung/KTG	4'157.15		3'800.00		3'579.05	
3119.01	Übrige nicht aktivierbare Anlagen	1'533.95		3'500.00		750.10	
3120.01	Energie, Strom, Gas, Wasser, Abwasser	13'518.30		15'000.00		18'912.20	
3130.01	Dienstleistungen Dritter	11'180.35		33'000.00			
3130.09	Bestattungskosten, Gräberaushub	56'464.05		63'000.00		60'232.00	
3134.01	Sachversicherungsprämien	789.10		800.00		789.10	
3140.01	Unterhalt an Grundstücken	19'600.65		28'000.00		20'274.50	
3144.01	Unterhalt Hochbauten, Gebäude	13'761.85		9'500.00		9'605.65	
3300.00	Planmässige Abschreibung VV Gemeinde	8'709.80		8'700.00		4'309.35	
4240.01	Benützungsgebühren und Dienstleistungen		3'950.00		2'000.00		8'950.00
4240.02	Benützungsgebühren Grabunterhalt		21'418.80		22'500.00		20'609.80
4260.01	Rückerstattungen und Kostenbeteiligungen Dritter		764.50				1'287.00
79	Raumordnung	120'303.20		157'800.00		121'203.45	
	Nettoergebnis		120'303.20		157'800.00		121'203.45
790	Raumordnung	120'303.20		157'800.00		121'203.45	
	Nettoergebnis		120'303.20		157'800.00		121'203.45
7900	Raumordnung allgemein	84'803.30		118'100.00		94'410.70	
3000.01	Sitzungsgelder Behörden und Kommissionen	6'499.50		10'000.00			
3000.03	Aversalentschädigungen			5'000.00			
3131.01	Planungen und Projektierungen Dritter	39'465.35		99'600.00		73'595.95	

Erfolgsrechnung

1.1.2018 - 31.12.2018

Erfolgsrechnung		Jahresrechnung 2018		Aufwand	Budget 2018		Jahresrechnung 2017	
		Aufwand	Ertrag		Ertrag		Aufwand	Ertrag
3199.01	Übriger Betriebsaufwand			3'500.00				
3300.00	Planmässige Abschreibung VV Gemeinde	38'838.45					20'814.75	
7906	Regionale Planungsgruppen	35'499.90		39'700.00			26'792.75	
3131.01	Planungen und Projektierungen Dritter	12'758.40						
3131.02	Planungen und Projektierungen Dritter, Regionale Zus.	7'269.50		24'200.00			11'462.75	
3634.01	Beiträge an öffentliche Unternehmungen	15'472.00		15'500.00			15'330.00	
8	Volkswirtschaft	81'589.65	176'864.69	95'100.00	182'700.00		102'188.30	174'385.76
	Nettoergebnis	95'275.04		87'600.00			72'197.46	
81	Landwirtschaft	8'378.25	3'259.50	21'600.00	5'000.00		29'726.35	850.50
	Nettoergebnis		5'118.75		16'600.00			28'875.85
813	Produktionsverbesserungen Vieh	4'944.55		5'000.00			2'571.50	
	Nettoergebnis		4'944.55		5'000.00			2'571.50
8130	Produktionsverbesserungen Vieh	4'944.55		5'000.00			2'571.50	
3631.01	Beiträge an Kanton	4'944.55		5'000.00			2'571.50	
814	Produktionsverbesserungen Pflanzen	3'433.70	3'259.50	16'600.00	5'000.00		27'154.85	850.50
	Nettoergebnis		174.20		11'600.00			26'304.35
8140	Produktionsverbesserungen Pflanzen	3'433.70	3'259.50	16'600.00	5'000.00		27'154.85	850.50
3101.01	Betriebs-, Verbrauchsmaterial			500.00				
3105.01	Lebensmittel	1'123.20		15'000.00			20'827.75	
3140.01	Unterhalt an Grundstücken	1'922.00		800.00			6'303.00	
3199.01	Übriger Betriebsaufwand	24.10		100.00			24.10	
3636.01	Beiträge an private Organisationen ohne Erwerbszweck	364.40		200.00				
4250.01	Verkäufe		3'259.50		5'000.00			850.50
82	Forstwirtschaft	33'070.00		33'400.00			32'875.00	
	Nettoergebnis		33'070.00		33'400.00			32'875.00
820	Forstwirtschaft	33'070.00		33'400.00			32'875.00	
	Nettoergebnis		33'070.00		33'400.00			32'875.00
8200	Forstwirtschaft	33'070.00		33'400.00			32'875.00	
3631.01	Beiträge an Kanton	33'070.00		33'400.00			32'875.00	

Erfolgsrechnung

1.1.2018 - 31.12.2018

Erfolgsrechnung		Jahresrechnung 2018		Budget 2018		Jahresrechnung 2017	
		Aufwand	Ertrag	Aufwand	Ertrag	Aufwand	Ertrag
84	Tourismus	2'100.00		2'100.00			
	Nettoergebnis		2'100.00		2'100.00		
840	Tourismus	2'100.00		2'100.00			
	Nettoergebnis		2'100.00		2'100.00		
8400	Tourismus	2'100.00		2'100.00			
3636.01	Beiträge an private Organisationen ohne Erwerbszweck	2'100.00		2'100.00			
85	Industrie, Gewerbe, Handel	38'041.40		38'000.00		39'586.95	
	Nettoergebnis		38'041.40		38'000.00		39'586.95
850	Industrie, Gewerbe, Handel	38'041.40		38'000.00		39'586.95	
	Nettoergebnis		38'041.40		38'000.00		39'586.95
8500	Industrie, Gewerbe, Handel	38'041.40		38'000.00		39'586.95	
3102.01	Drucksachen, Publikationen	38'041.40		38'000.00		37'486.95	
3636.01	Beiträge an private Organisationen ohne Erwerbszweck					2'100.00	
87	Brennstoffe und Energie		173'605.19		177'700.00		173'535.26
	Nettoergebnis	173'605.19		177'700.00		173'535.26	
871	Elektrizität		97'718.00		97'700.00		99'706.00
	Nettoergebnis	97'718.00		97'700.00		99'706.00	
8710	Elektrizität allgemein		97'718.00		97'700.00		99'706.00
4120.00	Konzessionen Energie		97'718.00		97'700.00		99'706.00
872	Erdöl und Gas		75'887.19		80'000.00		73'829.26
	Nettoergebnis	75'887.19		80'000.00		73'829.26	
8720	Erdöl und Gas allgemein		75'887.19		80'000.00		73'829.26
4120.10	Konzessionen Gas		75'887.19		80'000.00		73'829.26
9	Finanzen und Steuern	4'687'798.37	25'585'649.60	4'030'500.00	25'355'300.00	6'216'290.01	25'649'460.36
	Nettoergebnis	20'897'851.23		21'324'800.00		19'433'170.35	
91	Steuern	386'305.45	25'110'312.32	491'700.00	24'975'200.00	592'855.10	25'266'232.71

Erfolgsrechnung

1.1.2018 - 31.12.2018

Erfolgsrechnung		Jahresrechnung 2018		Budget 2018		Jahresrechnung 2017	
		Aufwand	Ertrag	Aufwand	Ertrag	Aufwand	Ertrag
Nettoergebnis		24'724'006.87		24'483'500.00		24'673'377.61	
910	Steuern	386'305.45	25'110'312.32	491'700.00	24'975'200.00	592'855.10	25'266'232.71
Nettoergebnis		24'724'006.87		24'483'500.00		24'673'377.61	
9100	Allgemeine Gemeindesteuern	374'745.45	24'200'737.57	480'000.00	24'374'400.00	581'215.10	24'251'967.41
3180.10	Einzelwertberichtigung Steuerguthaben	79'755.45				95'774.20	
3180.11	Pauschalwertberichtigung Steuerguthaben	-5'056.35				-20'455.10	
3181.01	Tatsächliche Forderungsverluste	148'937.05		150'000.00		165'482.90	
3611.01	Entschädigungen an Kantone			290'000.00		286'545.10	
3631.01	Beiträge an Kanton	151'109.30		40'000.00		53'868.00	
4000.00	Gemeindesteuern nat. Personen		19'524'486.75		19'190'000.00		19'145'691.02
4000.01	Gemeindesteuern nat. Personen Grenzgänger		331'228.90		350'000.00		429'602.85
4000.10	Gemeindesteuern nat. Personen Vorjahre		2'202'346.60		1'800'000.00		2'377'899.30
4000.80	Nachsteuern Gemeinde		213'055.50		50'000.00		82'944.80
4000.90	Eingang abgeschriebener Forderungen		42'562.07		45'000.00		60'916.64
4002.01	Quellensteuern nat. Personen		933'947.95		1'250'000.00		976'285.70
4010.00	Gemeindesteuern jur. Personen		947'596.20		1'111'900.00		1'008'849.75
4010.10	Gemeindesteuern jur. Personen Vorjahre		-49'322.35		470'000.00		59'983.55
4210.01	Gebühren für Amtshandlungen		12'900.00		12'000.00		15'377.35
4612.01	Entschädigungen von Gemeinden und Zweckverbänden		8'747.00		8'500.00		8'624.60
4612.02	Entschädigungen Kirchensteuer-Einzug		33'188.95		87'000.00		85'791.85
9101	Sondersteuern	11'560.00	909'574.75	11'700.00	600'800.00	11'640.00	1'014'265.30
3611.01	Entschädigungen an Kantone	11'560.00		11'700.00		11'640.00	
4022.01	Grundstückgewinnsteuern		396'917.55		300'000.00		454'886.05
4022.10	Sondersteuern/Kapitalabfindungen		472'057.20		260'000.00		518'639.25
4033.01	Hundesteuern		40'600.00		40'800.00		40'740.00
93	Finanz- und Lastenausgleich	2'430'305.00	66'805.00	2'430'400.00	66'900.00	1'708'800.00	70'800.00
Nettoergebnis			2'363'500.00		2'363'500.00		1'638'000.00
930	Finanz- und Lastenausgleich	2'430'305.00	66'805.00	2'430'400.00	66'900.00	1'708'800.00	70'800.00
Nettoergebnis			2'363'500.00		2'363'500.00		1'638'000.00
9300	Finanz- und Lastenausgleich	2'430'305.00	66'805.00	2'430'400.00	66'900.00	1'708'800.00	70'800.00
3621.50	Abgabe Finanzausgleich	2'430'305.00		2'430'400.00		1'708'800.00	
4621.60	Lastenausgleichsbeiträge soziodemographisch		66'805.00		66'900.00		70'800.00

Erfolgsrechnung

1.1.2018 - 31.12.2018

Erfolgsrechnung		Jahresrechnung 2018		Budget 2018		Jahresrechnung 2017	
		Aufwand	Ertrag	Aufwand	Ertrag	Aufwand	Ertrag
96	Vermögens- und Schuldenverwaltung	195'780.17	393'613.03	233'600.00	306'200.00	198'360.01	304'521.50
	Nettoergebnis	197'832.86		72'600.00		106'161.49	
961	Zinsen	135'268.47	236'070.28	106'600.00	167'800.00	136'965.36	191'550.90
	Nettoergebnis	100'801.81		61'200.00		54'585.54	
9610	Zinsen	135'268.47	236'070.28	106'600.00	167'800.00	136'965.36	191'550.90
3400.01	Verzinsung laufende Verbindlichkeiten	3'909.67		9'000.00		11'491.61	
3409.01	Übrige Passivzinsen	5'306.10		6'000.00		5'361.15	
3499.01	Rückerstattungszinsen	111'014.50		80'000.00		105'535.85	
3940.01	Interne Verrechnung von Zinsen	15'038.20		11'600.00		14'576.75	
4210.01	Gebühren für Amtshandlungen				500.00		850.00
4400.01	Zinsen flüssige Mittel		160.00		100.00		160.00
4401.01	Zinsen Forderungen und Kontokorrente		232'910.30		165'000.00		187'852.80
4402.01	Zinsen kurzfristige Finanzanlagen		2'999.98		500.00		2'688.10
4940.01	Interne Verrechnung von Zinsen				1'700.00		
963	Liegenschaften des Finanzvermögens	60'511.70	157'542.75	127'000.00	138'400.00	61'394.65	112'970.60
	Nettoergebnis	97'031.05		11'400.00		51'575.95	
9630	Liegenschaften des Finanzvermögens	60'511.70	157'542.75	127'000.00	138'400.00	61'394.65	112'970.60
3010.01	Löhne Verwaltungs- und Betriebspersonal	7'449.95		7'200.00		7'200.00	
3050.01	AG-Beiträge AHV, IV, EO, ALV	549.60		600.00		549.60	
3052.01	AG-Beiträge Pensionskasse	671.65		800.00		659.25	
3053.01	AG-Beiträge Unfallversicherung/KTG	326.80		300.00		274.30	
3430.01	Baul. Unterhalt Liegenschaften FV	1'778.35		12'500.00			
3430.02	Baulicher Unterhalt FV Schmiedegasse 27	40'680.60		55'000.00		14'394.45	
3430.03	Baulicher Unterhalt FV Werbhollenstrasse 56	19'357.05		29'000.00		24'341.20	
3430.04	Baulicher Unterhalt FV Raingartenweg 8	1'023.25		6'000.00		4'363.85	
3430.05	Baulicher Unterhalt FV Gempenstrasse 15			4'000.00		352.90	
3431.12	Betriebs-, Verbrauchsmaterial FV Schmiedegasse 27	87.70		600.00		239.90	
3439.12	Energie FV Schmiedegasse 27	-12'413.25		10'000.00		8'019.20	
3910.01	Vergütungen für int. Dienstleistungen	1'000.00		1'000.00		1'000.00	
4430.02	Pacht- und Mietzinsen FV Schmiedegasse 27		75'546.10		79'200.00		76'258.60
4430.07	Pachtzinsen FV		19'064.00		12'000.00		2'050.00
4430.08	Pachtzinsen FV Kanzleimatt		7'160.00		7'200.00		7'200.00
4430.09	Pacht- und Mietzinsen FV Gempenstrasse 15a		27'462.00		27'500.00		27'462.00
4439.92	Übriger Liegenschaftsertrag FV Schmiedegasse 27		28'310.65		12'500.00		

Erfolgsrechnung

1.1.2018 - 31.12.2018

Erfolgsrechnung		Jahresrechnung 2018		Budget 2018		Jahresrechnung 2017	
		Aufwand	Ertrag	Aufwand	Ertrag	Aufwand	Ertrag
97	Rückverteilungen		14'919.25		7'000.00		7'906.15
	Nettoergebnis	14'919.25		7'000.00		7'906.15	
971	Rückverteilungen aus CO2-Abgabe		14'919.25		7'000.00		7'906.15
	Nettoergebnis	14'919.25		7'000.00		7'906.15	
9710	Rückverteilung aus CO2-Abgabe		14'919.25		7'000.00		7'906.15
4699.10	Rückverteilung CO2-Abgabe		14'919.25		7'000.00		7'906.15
99	Nicht aufgeteilte Posten	1'675'407.75		874'800.00		3'716'274.90	
	Nettoergebnis		1'675'407.75		874'800.00		3'716'274.90
999	Abschluss	1'675'407.75		874'800.00		3'716'274.90	
	Nettoergebnis		1'675'407.75		874'800.00		3'716'274.90
9990	Abschluss	1'675'407.75		874'800.00		3'716'274.90	
9000.00	Ertragsüberschuss Erfolgsrechnung	1'675'407.75		874'800.00		3'716'274.90	

Erfolgsrechnung

1.1.2018 - 31.12.2018

Nummer	Erfolgsrechnung Sachgruppengliederung	Jahresrechnung 2018		Aufwand	Budget 2018	Jahresrechnung 2017	
		Aufwand	Ertrag		Ertrag	Aufwand	Ertrag
	Erfolgsrechnung	49'005'205.30	49'005'205.30	48'098'000.00	48'098'000.00	49'861'200.37	49'861'200.37
3	Aufwand	47'329'797.55		47'223'200.00		46'144'925.47	
30	Personalaufwand	12'984'604.34		13'031'900.00		12'760'846.70	
300	Behörden und Kommissionen	738'149.10		685'500.00		605'766.55	
3000	Löhne, Tag- und Sitzungsgelder an Behörden und Kommis..	231'374.90		243'900.00		257'518.40	
3001	Vergütungen an Behörden u.Kommissionen	506'774.20		441'600.00		348'248.15	
301	Löhne des Verwaltungs- und Betriebspersonals	5'091'845.10		5'034'600.00		4'945'227.40	
3010	Löhne des Verwaltungs- und Betriebspersonals	5'091'845.10		5'034'600.00		4'945'227.40	
302	Löhne der Lehrpersonen	4'916'646.30		4'990'400.00		5'019'528.50	
3020	Löhne der Lehrpersonen	4'916'646.30		4'990'400.00		5'019'528.50	
304	Zulagen	11'310.00		4'500.00		4'620.00	
3049	Übrige Zulagen	11'310.00		4'500.00		4'620.00	
305	Arbeitgeberbeiträge	1'974'370.20		2'079'400.00		1'947'702.20	
3050	AG-Beitr.AHV,IV,EO,ALV,Verwaltungskosten	775'301.40		821'100.00		769'774.75	
3052	AG-Beiträge an Pensionskassen	1'029'484.40		1'039'500.00		1'034'754.55	
3053	AG-Beiträge an Unfallversicherungen	169'584.40		218'800.00		143'172.90	
306	Arbeitgeberleistungen	43'460.60				88'777.55	
3064	Überbrückungsrenten	43'460.60				88'777.55	
309	Übriger Personalaufwand	208'823.04		237'500.00		149'224.50	
3090	Aus- und Weiterbildung des Personals	128'340.39		201'000.00		127'730.55	
3091	Personalwerbung	65'748.25		27'500.00		2'498.45	
3099	Übriger Personalaufwand	14'734.40		9'000.00		18'995.50	
31	Sach- und übriger Betriebsaufwand	5'459'261.59		6'792'400.00		5'119'208.16	
310	Material- und Warenaufwand	573'383.58		603'200.00		570'037.03	
3100	Büromaterial	61'248.49		76'900.00		83'008.16	
3101	Betriebs-, Verbrauchsmaterial	233'557.45		238'800.00		218'386.65	
3102	Drucksachen, Publikationen	54'779.03		65'500.00		54'645.29	

Erfolgsrechnung

1.1.2018 - 31.12.2018

Nummer	Erfolgsrechnung Sachgruppengliederung	Jahresrechnung 2018		Budget 2018		Jahresrechnung 2017	
		Aufwand	Ertrag	Aufwand	Ertrag	Aufwand	Ertrag
3103	Fachliteratur, Zeitschriften	5'297.60		6'000.00		5'741.50	
3104	Lehrmittel	208'879.01		190'000.00		179'990.33	
3105	Lebensmittel	8'494.95		24'500.00		27'030.45	
3106	Medizinisches Material	1'127.05		1'500.00		1'234.65	
311	Nicht aktivierbare Anlagen	230'371.20		316'700.00		223'615.75	
3110	Büromöbel und Geräte	128'005.75		110'200.00		75'449.35	
3111	Maschinen, Geräte und Fahrzeuge	23'929.15		19'000.00		79'072.25	
3112	Kleider, Wäsche, Vorhänge	6'343.00		6'500.00		5'935.95	
3113	Hardware	27'423.85		79'000.00		21'723.50	
3119	Übrige nicht aktivierbare Anlagen	44'669.45		102'000.00		41'434.70	
312	Ver- und Entsorgung Liegenschaften VV	548'768.65		559'400.00		562'206.95	
3120	Ver- und Entsorgung Liegenschaften VV	548'768.65		559'400.00		562'206.95	
313	Dienstleistungen und Honorare	1'760'844.11		2'215'500.00		1'715'035.48	
3130	Dienstleistungen Dritter	1'027'525.66		1'191'500.00		854'916.48	
3131	Planungen und Projektierungen Dritter	96'474.65		384'300.00		272'473.60	
3132	Honor.ext.Berater,Gutachter,Fachexp.etc.	238'459.90		193'500.00		185'606.05	
3133	Informatik-Nutzungsaufwand	263'601.85		311'500.00		263'579.85	
3134	Sachversicherungsprämien	112'539.40		111'700.00		117'307.50	
3138	Kurse, Prüfungen und Beratungen	22'242.65		23'000.00		21'152.00	
314	Baulicher und betrieblicher Unterhalt	1'456'140.80		2'246'600.00		1'227'496.60	
3140	Unterhalt an Grundstücken	47'354.85		61'800.00		52'928.90	
3141	Unterhalt Strassen/Verkehrswege	217'938.95		192'000.00		211'063.15	
3143	Unterhalt übrige Tiefbauten	607'842.05		1'232'300.00		654'608.35	
3144	Unterhalt Hochbauten, Gebäude	490'145.75		760'500.00		308'896.20	
3149	Unterhalt übrige Sachanlagen	92'859.20					
315	Unterhalt Mobilien u.immater.Anlagen	213'415.80		268'000.00		211'572.50	
3150	Unterhalt Büromöbel und -geräte	9'176.60		32'700.00		2'551.05	
3151	Unterh.App.,Masch.,Geräte,Fahrz.,Werkz.	165'117.90		188'800.00		170'778.75	
3153	Informatik-Unterhalt (Hardware)	39'121.30		46'500.00		38'242.70	
316	Mieten, Leasing, Pachten, Benützungsgeb.	182'232.30		110'000.00		87'888.40	
3160	Miete und Pacht Liegenschaften	154'081.10		80'500.00		60'747.40	
3169	Übrige Mieten und Benützungskosten	28'151.20		29'500.00		27'141.00	

Erfolgsrechnung

1.1.2018 - 31.12.2018

Nummer	Erfolgsrechnung Sachgruppengliederung	Jahresrechnung 2018		Budget 2018		Jahresrechnung 2017	
		Aufwand	Ertrag	Aufwand	Ertrag	Aufwand	Ertrag
317	Spesenentschädigungen	126'409.72		127'400.00		129'733.75	
3170	Reisekosten und Spesen	35'473.00		36'300.00		39'124.70	
3171	Exkursionen, Schulreisen und Lager	90'936.72		91'100.00		90'609.05	
318	Wertberichtigungen auf Forderungen	249'445.10		177'000.00		267'041.25	
3180	Wertberichtigungen auf Forderungen	74'699.10				75'319.10	
3181	Tatsächliche Forderungsverluste	174'746.00		177'000.00		191'722.15	
319	Verschiedener Betriebsaufwand	118'250.33		168'600.00		124'580.45	
3199	Übriger Betriebsaufwand	118'250.33		168'600.00		124'580.45	
33	Abschreibungen Verwaltungsvermögen	701'601.35		524'700.00		319'812.34	
330	Sachanlagen VV	698'770.35		524'700.00		319'812.34	
3300	Planm.Abschreibungen Sachanlagen	441'784.05		524'700.00		319'812.34	
3301	Ausserplanm.Abschreibungen Sachanlagen	256'986.30					
332	Abschreibungen immaterielle Anlagen	2'831.00					
3320	Planm.Abschreibungen immat.Anlagen	2'831.00					
34	Finanzaufwand	171'282.47		212'100.00		174'100.11	
340	Zinsaufwand	9'215.77		15'000.00		16'852.76	
3400	Verzinsung laufende Verbindlichkeiten	3'909.67		9'000.00		11'491.61	
3409	Übrige Passivzinsen	5'306.10		6'000.00		5'361.15	
343	Liegenschaftenaufwand Finanzvermögen	51'052.20		117'100.00		51'711.50	
3430	Baulicher Unterhalt Liegenschaften FV	63'377.75		106'500.00		43'452.40	
3431	Nicht baul.Unterhalt Liegenschaften FV	87.70		600.00		239.90	
3439	Übriger Liegenschaftsaufwand FV	-12'413.25		10'000.00		8'019.20	
349	Verschiedener Finanzaufwand	111'014.50		80'000.00		105'535.85	
3499	Übriger Finanzaufwand	111'014.50		80'000.00		105'535.85	
35	Einlagen in Fonds und Spezialfinanzierungen	1'266'066.76		359'500.00		1'064'900.72	
350	Einlagen in Fonds u.Spez.fin.im FK			5'000.00			
3501	Einlagen in Fonds des FK			5'000.00			

Erfolgsrechnung

1.1.2018 - 31.12.2018

Nummer	Erfolgsrechnung Sachgruppengliederung	Jahresrechnung 2018		Budget 2018		Jahresrechnung 2017	
		Aufwand	Ertrag	Aufwand	Ertrag	Aufwand	Ertrag
351	Einlagen in Fonds u.Spez.fin.im EK	1'266'066.76		354'500.00		1'064'900.72	
3510	Einlagen in Spezialfinanzierungen EK	1'266'066.76		354'500.00		1'064'900.72	
36	Transferaufwand	26'337'242.84		25'893'800.00		26'291'980.69	
361	Entschädigungen an Gemeinwesen	1'020'697.05		1'014'200.00		1'235'463.25	
3611	Entschädigungen an Kantone	711'972.60		679'800.00		941'997.65	
3612	Entsch. an Gemeinden und Zweckverände	308'724.45		334'400.00		293'465.60	
362	Finanz- und Lastenausgleich	2'430'305.00		2'430'400.00		1'708'800.00	
3621	Abgabe Finanz- und Lastenausgleich	2'430'305.00		2'430'400.00		1'708'800.00	
363	Beiträge an Gemeinwesen und Dritte	22'886'240.79		22'449'200.00		23'347'717.44	
3630	Beiträge an den Bund			59'000.00			
3631	Beiträge an Kantone	3'748'594.90		3'712'000.00		3'769'927.90	
3632	Beiträge an Gemeinden und Zweckverbände	9'772'904.09		8'407'300.00		9'756'326.00	
3634	Beiträge an öffentliche Unternehmungen	15'622.00		15'700.00		15'840.70	
3635	Beiträge an private Unternehmungen	393'893.20		404'100.00		302'619.80	
3636	Beitr.an priv.Organisat.o.Erwerbszweck	794'438.20		893'400.00		804'255.65	
3637	Beiträge an private Haushalte	8'156'788.40		8'953'700.00		8'694'747.39	
3638	Beiträge an das Ausland	4'000.00		4'000.00		4'000.00	
39	Interne Verrechnungen	409'738.20		408'800.00		414'076.75	
390	Material- und Warenbezüge					2'000.00	
3900	Int.Verrechn.von Material- u.Warenbez.					2'000.00	
391	Dienstleistungen	249'700.00		249'700.00		251'700.00	
3910	Int.Verr.von Dienstleistungen	249'700.00		249'700.00		251'700.00	
394	Zinsen und Finanzaufwand	15'038.20		13'300.00		14'576.75	
3940	Interne Verrechnung von Zinsen und Finanzaufwand	15'038.20		13'300.00		14'576.75	
399	Übrige interne Verrechnungen	145'000.00		145'800.00		145'800.00	
3990	Übrige interne Verrechnungen	145'000.00		145'800.00		145'800.00	
4	Ertrag		49'005'205.30		48'098'000.00		49'861'200.37
40	Fiskalertrag		25'055'476.37		24'867'700.00		25'156'438.91

Erfolgsrechnung

1.1.2018 - 31.12.2018

Nummer	Erfolgsrechnung Sachgruppengliederung	Jahresrechnung 2018		Budget 2018	Jahresrechnung 2017
		Aufwand	Ertrag	Ertrag	Aufwand
400	Direkte Steuern natürliche Personen		23'247'627.77	22'685'000.00	23'073'340.31
4000	Einkommens-, Vermögenssteuern natürliche Personen		22'313'679.82	21'435'000.00	22'097'054.61
4002	Quellensteuern natürliche Personen		933'947.95	1'250'000.00	976'285.70
401	Direkte Steuern juristische Personen		898'273.85	1'581'900.00	1'068'833.30
4010	Gewinn- und Kapitalsteuern juristische Personen		898'273.85	1'581'900.00	1'068'833.30
402	Übrige direkte Steuern		868'974.75	560'000.00	973'525.30
4022	Vermögensgewinnsteuern		868'974.75	560'000.00	973'525.30
403	Besitz- und Aufwandsteuern		40'600.00	40'800.00	40'740.00
4033	Hundesteuern		40'600.00	40'800.00	40'740.00
41	Regalien und Konzessionen		175'255.19	179'400.00	175'185.26
412	Konzessionen		175'255.19	179'400.00	175'185.26
4120	Konzessionen		175'255.19	179'400.00	175'185.26
42	Entgelte		5'633'507.97	6'466'000.00	6'494'969.62
420	Ersatzabgaben		255'162.20	270'000.00	251'963.91
4200	Ersatzabgaben		255'162.20	270'000.00	251'963.91
421	Gebühren für Amtshandlungen		137'931.80	123'500.00	170'571.83
4210	Gebühren für Amtshandlungen		137'931.80	123'500.00	170'571.83
423	Schul- und Kursgelder		279'399.50	250'000.00	265'071.55
4230	Schulgelder		279'399.50	250'000.00	265'071.55
424	Benützungsgebühren u.Dienstleistungen		2'929'619.90	2'651'700.00	2'894'320.53
4240	Benützungsgebühren und Dienstleistungen		2'929'619.90	2'651'700.00	2'894'320.53
425	Erlös aus Verkäufen		60'025.10	62'300.00	65'181.50
4250	Verkäufe		60'025.10	62'300.00	65'181.50
426	Rückererstattungen und Kostenbeteiligungen		1'969'679.47	3'106'500.00	2'845'850.30
4260	Rückerstattungen und Kostenbeteiligungen Dritter		1'969'679.47	3'106'500.00	2'845'850.30

Erfolgsrechnung

1.1.2018 - 31.12.2018

Nummer	Erfolgsrechnung Sachgruppengliederung	Jahresrechnung 2018		Aufwand	Budget 2018		Jahresrechnung 2017	
		Aufwand	Ertrag		Aufwand	Ertrag	Aufwand	Ertrag
427	Bussen		1'690.00			2'000.00		2'010.00
4270	Bussen		1'690.00			2'000.00		2'010.00
44	Finanzertrag		503'381.83			473'500.00		429'162.15
440	Zinsertrag		236'070.28			165'600.00		190'700.90
4400	Zinsen flüssige Mittel		160.00			100.00		160.00
4401	Zinsen Forderungen und Kontokorrente		232'910.30			165'000.00		187'852.80
4402	Zinsen kurzfristige Finanzanlagen		2'999.98			500.00		2'688.10
443	Liegenschaftenertrag FV		157'542.75			138'400.00		112'970.60
4430	Pacht- und Mietzinse Liegenschaften FV		129'232.10			125'900.00		112'970.60
4439	Übriger Liegenschaftsertrag FV		28'310.65			12'500.00		
447	Liegenschaftenertrag VV		109'768.80			169'500.00		125'490.65
4470	Pacht- und Mietzinse Liegenschaften VV		63'686.70			94'400.00		67'004.65
4471	Vergütung Dienstwohnungen VV		12'060.00			48'000.00		25'984.00
4472	Vergüt.für Benützungen Liegenschaften VV		34'022.10			27'100.00		32'502.00
45	Entnahmen Fonds u.Spezialfinanzierungen		61'664.40			20'500.00		291'328.90
450	Entnahmen aus Fonds u.Spez.fin.FK		2'274.70					257'367.90
4501	Entnahmen aus Fonds des FK		2'274.70					257'367.90
451	Entnahmen aus Fonds u.Spez.fin.EK		59'389.70			20'500.00		33'961.00
4510	Entnahmen aus Spezialfinanzierungen d.EK		59'389.70			20'500.00		33'961.00
46	Transferertrag		17'166'181.34			15'682'100.00		16'900'038.78
461	Entschädigungen von Gemeinwesen		11'568'321.24			10'542'900.00		11'205'686.71
4611	Entschädigung von Kantonen		16'372.00			14'000.00		24'070.40
4612	Entschädigungen von Gemeinden und Zweckverbänden		11'551'949.24			10'528'900.00		11'181'616.31
462	Finanz- und Lastenausgleich		66'805.00			66'900.00		70'800.00
4621	Beitrag Finanz- und Lastenausgleich		66'805.00			66'900.00		70'800.00
463	Beiträge von Gemeinwesen und Dritten		5'497'071.50			5'065'300.00		5'615'645.92
4631	Beiträge von Kantonen		4'359'295.70			3'934'300.00		4'438'309.12
4632	Beiträge von Gemeinden und Zweckverbänden		1'137'775.80			1'131'000.00		1'177'336.80

Erfolgsrechnung

1.1.2018 - 31.12.2018

Nummer	Erfolgsrechnung Sachgruppengliederung	Jahresrechnung 2018		Aufwand	Budget 2018		Jahresrechnung 2017	
		Aufwand	Ertrag		Aufwand	Ertrag	Aufwand	Ertrag
469	Verschiedener Transferertrag		33'983.60			7'000.00		7'906.15
4691	Einnahmenüberschuss aus Nettoinvestitionsabnahme		19'064.35					
4699	Rückverteilungen		14'919.25			7'000.00		7'906.15
49	Interne Verrechnungen		409'738.20			408'800.00		414'076.75
490	Material- und Warenbezüge							2'000.00
4900	Int. Verr. von Material- u. Warenbezügen							2'000.00
491	Dienstleistungen		249'700.00			249'700.00		251'700.00
4910	Int.Verr.von Dienstleistungen		249'700.00			249'700.00		251'700.00
494	Interne Verrechnung von Zinsen und Finanzaufwand		15'038.20			13'300.00		14'576.75
4940	Interne Verrechnung von Zinsen und Finanzaufwand		15'038.20			13'300.00		14'576.75
499	Übrige interne Verrechnungen		145'000.00			145'800.00		145'800.00
4990	Übrige interne Verrechnungen		145'000.00			145'800.00		145'800.00
9	Abschlusskonten	1'675'407.75		874'800.00			3'716'274.90	
90	Abschluss Erfolgsrechnung	1'675'407.75		874'800.00			3'716'274.90	
900	Abschluss Erfolgsrechnung	1'675'407.75		874'800.00			3'716'274.90	
9000	Ertragsüberschuss	1'675'407.75		874'800.00			3'716'274.90	

Investitionsrechnung

1.1.2018 - 31.12.2018

Investitionsrechnung		Jahresrechnung 2018		Budget 2018		Jahresrechnung 2017	
		Ausgaben	Einnahmen	Ausgaben	Einnahmen	Ausgaben	Einnahmen
00	FUNKTIONALE GLIEDERUNG	4'521'356.84	4'521'356.84	10'800'000.00	10'800'000.00	7'005'090.96	7'005'090.96
0	Allgemeine Verwaltung	46'538.70		1'980'000.00		52'556.60	
	Nettoergebnis		46'538.70		1'980'000.00		52'556.60
02	Allgemeine Dienste	46'538.70		1'980'000.00		52'556.60	
	Nettoergebnis		46'538.70		1'980'000.00		52'556.60
029	Verwaltungsliegenschaften, übrige	46'538.70		1'980'000.00		52'556.60	
0290	Verwaltungsliegenschaften, übrige	46'538.70		1'980'000.00		52'556.60	
5000.01	Kauf Parzelle Iselbreit					52'556.60	
5040.04	Um-/Neubau Verwaltung	40'000.00		1'880'000.00			
5040.05	Umstellung Telefonie VOIP	6'538.70		100'000.00			
1	Öffentliche Ordnung und Sicherheit, Verteidigung	719'830.10	235'771.50	720'000.00	280'000.00		
	Nettoergebnis		484'058.60		440'000.00		
15	Feuerwehr	719'830.10	235'771.50	720'000.00	280'000.00		
	Nettoergebnis		484'058.60		440'000.00		
150	Feuerwehr	719'830.10	235'771.50	720'000.00	280'000.00		
1500	Feuerwehr	719'830.10	235'771.50	720'000.00	280'000.00		
5060.03	Rüstfahrzeug Feuerwehr	719'830.10		720'000.00			
6340.01	TLF Feuerwehr Beitrag SGV		235'771.50		280'000.00		
2	Bildung	47'307.65		380'000.00		190'532.15	5'600.00
	Nettoergebnis		47'307.65		380'000.00		184'932.15
21	Obligatorische Schule	47'307.65		380'000.00		190'532.15	5'600.00
	Nettoergebnis		47'307.65		380'000.00		184'932.15
217	Schulliegenschaften	47'307.65		380'000.00		190'532.15	5'600.00
2171	Kindergärten						5'600.00
6340.01	Beitrag Umbau Kindergarten						5'600.00

Investitionsrechnung

1.1.2018 - 31.12.2018

Investitionsrechnung		Jahresrechnung 2018		Budget 2018		Jahresrechnung 2017	
		Ausgaben	Einnahmen	Ausgaben	Einnahmen	Ausgaben	Einnahmen
2172	Schulhaus Brühl	4'675.10		190'000.00		190'532.15	
5040.02	Rückbau Schulzimmer					190'532.15	
5040.03	Erweiterung/Aufstockung Gebäude	4'675.10		190'000.00			
2173	Schulhaus Bruggweg	42'632.55		190'000.00			
5040.01	Schul-/Sportanlagenkonzept	42'632.55		190'000.00			
3	Kultur, Sport und Freizeit, Kirche	283'134.95	46'951.95	420'000.00	15'000.00	2'110'952.30	113'560.20
	Nettoergebnis		236'183.00		405'000.00		1'997'392.10
32	Kultur, übrige	33'134.95	46'951.95	170'000.00	15'000.00	81'917.50	92'813.20
	Nettoergebnis	13'817.00			155'000.00	10'895.70	
33	Medien	33'134.95	46'951.95	170'000.00	15'000.00	81'917.50	92'813.20
	Nettoergebnis	13'817.00			155'000.00	10'895.70	
332	Massenmedien	33'134.95	46'951.95	170'000.00	15'000.00	81'917.50	92'813.20
3321	Antennen- u. Kabelanlagen Spezialfinanzierung	33'134.95	46'951.95	170'000.00	15'000.00	81'917.50	92'813.20
5035.03	Goetheanumstrasse Kreuzung			10'000.00			
5035.04	Apfelseestrasse					50'026.95	
5035.11	Schlossweg					13'628.85	
5035.12	Rüttiweg	12'063.50		120'000.00			
5035.13	Gartenweg					7'203.00	
5035.14	Dorneckstrasse	2'007.10				11'058.70	
5035.16	Juraweg			30'000.00			
5035.17	Sonnhaldenweg			10'000.00			
5920.50	Einnahmenüberschuss IR in ER	19'064.35					
6370.04	Anschlussgebühren GGA		46'951.95		15'000.00		92'813.20
34	Sport und Freizeit	250'000.00		250'000.00		2'029'034.80	20'747.00
	Nettoergebnis		250'000.00		250'000.00		2'008'287.80
341	Sport					2'029'034.80	20'747.00
3410	Sport					176'166.20	20'747.00
5030.01	Beleuchtung Widen					176'166.20	
6310.01	Beitrag Beleuchtung Widen						20'747.00

Investitionsrechnung

1.1.2018 - 31.12.2018

Investitionsrechnung		Jahresrechnung 2018		Budget 2018		Jahresrechnung 2017	
		Ausgaben	Einnahmen	Ausgaben	Einnahmen	Ausgaben	Einnahmen
3412	Freibad					1'852'868.60	
5030.01	Gartenbad Widen Erneuerung					1'852'868.60	
342	Freizeit	250'000.00		250'000.00			
3429	Übrige Freizeitgestaltung	250'000.00		250'000.00			
5660.01	Beitrag Bau Pfadihütte	250'000.00		250'000.00			
4	Gesundheit						117'928.00
	Nettoergebnis					117'928.00	
41	Spitäler, Kranken- und Pflegeheime						117'928.00
	Nettoergebnis					117'928.00	
412	Alters-, Kranken und Pflegeheime						117'928.00
4120	Alters-, Kranken- und Pflegeheime						117'928.00
6640.01	Teilrückzahlung Beitrag Wollmatt						117'928.00
6	Verkehr	390'987.55		2'230'000.00	100'000.00	1'776'576.00	385'059.41
	Nettoergebnis		390'987.55		2'130'000.00		1'391'516.59
61	Strassenverkehr	390'987.55		2'230'000.00	100'000.00	1'776'576.00	
	Nettoergebnis		390'987.55		2'130'000.00		1'776'576.00
615	Gemeindestrassen	390'987.55		1'980'000.00	100'000.00	1'526'576.00	
6150	Gemeindestrassen	390'987.55		1'890'000.00	100'000.00	1'526'576.00	
5010.01	Apfelseestrasse	13'740.75				971'492.95	
5010.02	Goetheanumstrasse Kreuzung	926.80		350'000.00		17'307.75	
5010.11	Sanierung Schlossweg					304'101.50	
5010.13	Sanierung Rütliweg	192'073.70		730'000.00		37'667.75	
5010.14	Sanierung Gartenweg	3'190.90				80'870.65	
5010.15	Sanierung Dorneckstrasse	49'028.50		100'000.00		103'098.90	
5010.16	Sanierung Krieselmannshollen	132'026.90		100'000.00		12'036.50	
5010.18	Sanierung Juraweg			250'000.00			
5010.19	Velomassnahme Unt. Zielweg			100'000.00			
5010.20	Velomassnahme Gwändweg			150'000.00			
5010.21	Sanierung Sonnhaldenweg			10'000.00			

Investitionsrechnung

1.1.2018 - 31.12.2018

Investitionsrechnung		Jahresrechnung 2018		Ausgaben	Budget 2018		Jahresrechnung 2017	
		Ausgaben	Einnahmen		Einnahmen		Ausgaben	Einnahmen
5010.22	Industriestrasse ADA A18			100'000.00				
6371.02	Perimeter Krieselmannshollen				100'000.00			
6153	Werkhof			90'000.00				
5060.04	Ersatz FZ Transporter			90'000.00				
619	Strassen, übrige			250'000.00			250'000.00	
6190	Strassen, übrige			250'000.00			250'000.00	
5600.01	Überführung Dornachbrugg Instandsetzung			225'000.00			250'000.00	
5610.01	A18 FLAMA Beitrag an Kanton			25'000.00				
62	Öffentlicher Verkehr							385'059.41
	Nettoergebnis						385'059.41	
621	Bahninfrastruktur							385'059.41
6210	Bahninfrastruktur							385'059.41
6300.01	Bundesbeiträge Verkehrsdrehscheibe Bahnhof							385'059.41
7	Umweltschutz und Raumordnung	2'532'164.84	237'733.95	5'070'000.00	550'000.00	1'972'682.50	279'643.80	
	Nettoergebnis		2'294'430.89		4'520'000.00			1'693'038.70
71	Wasserversorgung	1'587'555.44	152'270.05	3'100'000.00	280'000.00	1'149'852.75	74'604.85	
	Nettoergebnis		1'435'285.39		2'820'000.00			1'075'247.90
710	Wasserversorgung	1'587'555.44	152'270.05	3'100'000.00	280'000.00	1'149'852.75	74'604.85	
7101	Wasserversorgung SF	1'587'555.44	152'270.05	3'100'000.00	280'000.00	1'149'852.75	74'604.85	
5031.01	Apfelseestrasse					366'175.35		
5031.02	Goetheanumstrasse Kreuzung	80'045.20				37'037.05		
5031.07	Sanierung WL Schlossweg					35'110.85		
5031.08	Neubau Reservoir Goblen	922'335.99		2'000'000.00		40'687.50		
5031.10	Sanierung WL Rütliweg	98'105.40		230'000.00				
5031.11	Wassernutzung Quelle Hilzenstein					51'185.40		
5031.12	Sanierung WL Gartenweg	948.90				100'773.25		
5031.13	Sanierung WL Dorneckstrasse	76'787.70		70'000.00		78'413.65		
5031.14	Sanierung WL Krieselmannshollen	135'825.75				4'311.10		
5031.15	Sanierung WL Hochwaldstrasse	4'866.50				370'336.55		

Investitionsrechnung

1.1.2018 - 31.12.2018

Investitionsrechnung		Jahresrechnung 2018		Budget 2018		Jahresrechnung 2017	
		Ausgaben	Einnahmen	Ausgaben	Einnahmen	Ausgaben	Einnahmen
5031.16	Sanierung WL Juraweg			150'000.00			
5031.17	Sanierung WL Sonnhaldenweg			150'000.00			
5041.01	Reservoir Projektierung Neubau					65'822.05	
5620.01	Transitleitung Birstal	268'640.00		500'000.00			
6340.01	Beitrag SGV Wasserleitungen		61'097.00		100'000.00		
6370.01	Anschlussgebühren Wasserversorgung		91'173.05		180'000.00		74'604.85
72	Abwasserbeseitigung	610'766.15	85'463.90	1'620'000.00	270'000.00	370'348.60	205'038.95
	Nettoergebnis		525'302.25		1'350'000.00		165'309.65
720	Abwasserbeseitigung	610'766.15	85'463.90	1'620'000.00	270'000.00	370'348.60	205'038.95
7201	Abwasserbeseitigung SF	610'766.15	85'463.90	1'620'000.00	270'000.00	370'348.60	205'038.95
5032.01	Goetheanumstrasse Kreuzung	91'296.55				87'433.35	
5032.03	Apfelseestrasse					76'332.80	
5032.08	Kanalisation Schlossweg					87'690.50	
5032.09	Kanalisation Rüttliweg	113'022.30		680'000.00			
5032.10	Kanalisation Gartenweg	56'853.15				3'000.00	
5032.11	Kanalisation Dorneckstrasse	319'784.15		200'000.00		109'999.65	
5032.12	Kanalisation Krieselmannhollen	1'500.00				500.00	
5032.13	Kanalisation Unterführung Brühlweg					5'392.30	
5032.14	Kanalisation Juraweg			120'000.00			
5032.15	Kanalisation Sonnhaldenweg			370'000.00			
5032.16	Kanalisation Brunnweg			150'000.00			
5292.01	GEP Überarbeitung	28'310.00		100'000.00			
6370.02	Anschlussgebühren Abwasserbeseitigung		85'463.90		270'000.00		205'038.95
73	Abfallbeseitigung			20'000.00		71'955.05	
	Nettoergebnis				20'000.00		71'955.05
730	Abfallbeseitigung			20'000.00		71'955.05	
7301	Abfallbeseitigung SF			20'000.00		71'955.05	
5033.01	Goetheanumstrasse Kreuzung			20'000.00			
5033.02	Apfelseestrasse					71'955.05	
77	Übriger Umweltschutz	171'626.80				172'382.35	
	Nettoergebnis		171'626.80				172'382.35

Investitionsrechnung

1.1.2018 - 31.12.2018

Investitionsrechnung		Jahresrechnung 2018		Budget 2018		Jahresrechnung 2017	
		Ausgaben	Einnahmen	Ausgaben	Einnahmen	Ausgaben	Einnahmen
771	Friedhof und Bestattung	171'626.80				172'382.35	
7710	Freidhof und Bestattung allgemein	171'626.80				172'382.35	
5000.01	Friedhofgestaltung	171'626.80				172'382.35	
79	Raumordnung	162'216.45		330'000.00		208'143.75	
	Nettoergebnis		162'216.45		330'000.00		208'143.75
790	Raumordnung	162'216.45		330'000.00		208'143.75	
7900	Raumordnung allgemein	162'216.45		330'000.00		208'143.75	
5090.04	Ortsplanung Dornach	162'216.45		330'000.00		164'428.15	
5610.01	Anschluss H18, Planungskredit					43'715.60	
9	Finanzen und Steuern	501'393.05	4'000'899.44		9'855'000.00	901'791.41	6'103'299.55
	Nettoergebnis	3'499'506.39		9'855'000.00		5'201'508.14	
99	Nicht aufgeteilte Posten	501'393.05	4'000'899.44		9'855'000.00	901'791.41	6'103'299.55
	Nettoergebnis	3'499'506.39		9'855'000.00		5'201'508.14	
999	Abschluss	501'393.05	4'000'899.44		9'855'000.00	901'791.41	6'103'299.55
9990	Abschluss	501'393.05	4'000'899.44		9'855'000.00	901'791.41	6'103'299.55
5900.00	Passivierte Einnahmen Einwohnergemeinde	235'771.50				529'334.41	
5900.10	Passivierte Einnahmen SF Wasserversorgung	152'270.05				74'604.85	
5900.20	Passivierte Einnahmen SF Abwasserbeseitigung	85'463.90				205'038.95	
5900.50	Passivierte Einnahmen SF GGA	27'887.60				92'813.20	
6900.00	Aktivierte Ausgaben Einwohnergemeinde		1'788'507.25		5'510'000.00		4'429'225.65
6900.10	Aktivierte Ausgaben SF Wasserversorgung		1'587'555.44		2'820'000.00		1'149'852.75
6900.20	Aktivierte Ausgaben SF Abwasserbeseitigung		610'766.15		1'350'000.00		370'348.60
6900.30	Aktivierte Ausgaben SF Abfallbeseitigung				20'000.00		71'955.05
6900.50	Aktivierte Ausgaben SF GGA		14'070.60		155'000.00		81'917.50

Investitionsrechnung

1.1.2018 - 31.12.2018

Nummer	Investitionsrechnung Sachgruppengliederung	Jahresrechnung 2018		Aufwand	Budget 2018	Jahresrechnung 2017	
		Aufwand	Ertrag		Ertrag	Aufwand	Ertrag
5	Investitionsrechnung	4'521'356.84	4'521'356.84	10'800'000.00	10'800'000.00	7'005'090.96	7'005'090.96
5	Investitionsausgaben	4'521'356.84		10'800'000.00		7'005'090.96	
50	Sachanlagen	3'453'949.44		9'700'000.00		5'809'583.95	
500	Grundstücke	171'626.80				224'938.95	
5000	Grundstücke	171'626.80				224'938.95	
501	Strassen/Verkehrswege	390'987.55		1'890'000.00		1'526'576.00	
5010	Strassen/Verkehrswege	390'987.55		1'890'000.00		1'526'576.00	
503	Tiefbau	1'915'442.19		4'310'000.00		3'637'286.65	
5030	Tiefbau allgemein					2'029'034.80	
5031	Tiefbau Wasserversorgung	1'318'915.44		2'600'000.00		1'084'030.70	
5032	Tiefbau Abwasserbeseitigung	582'456.15		1'520'000.00		370'348.60	
5033	Tiefbau Abfallbeseitigung			20'000.00		71'955.05	
5035	Tiefbau weitere SF	14'070.60		170'000.00		81'917.50	
504	Hochbauten	93'846.35		2'360'000.00		256'354.20	
5040	Hochbauten allgemein	93'846.35		2'360'000.00		190'532.15	
5041	Hochbauten Wasserversorgung					65'822.05	
506	Mobilien, Maschinen, Fahrzeuge	719'830.10		810'000.00			
5060	Mobilien, Maschinen, Fahrzeuge allgemein	719'830.10		810'000.00			
509	Übrige Sachanlagen	162'216.45		330'000.00		164'428.15	
5090	Übrige Sachanlagen allgemein	162'216.45		330'000.00		164'428.15	
52	Immaterielle Anlagen	28'310.00		100'000.00			
529	Übrige immaterielle Anlagen	28'310.00		100'000.00			
5292	Übrige immaterielle Anlagen Abwasserbeseitigung	28'310.00		100'000.00			
56	Eigene Investitionsbeiträge	518'640.00		1'000'000.00		293'715.60	
560	Bund			225'000.00		250'000.00	
5600	Bund			225'000.00		250'000.00	

Investitionsrechnung

1.1.2018 - 31.12.2018

Nummer	Investitionsrechnung Sachgruppengliederung	Jahresrechnung 2018		Budget 2018	Jahresrechnung 2017
		Aufwand	Ertrag	Ertrag	Aufwand
561	Kantone				43'715.60
5610	Kanton				43'715.60
562	Gemeinden und Zweckverbände	268'640.00		500'000.00	
5620	Gemeinden und Zweckverbände	268'640.00		500'000.00	
566	Private Organisationen ohne Erwerbszweck	250'000.00		250'000.00	
5660	Private Organisationen ohne Erwerbszweck	250'000.00		250'000.00	
59	Übertrag an Bilanz	520'457.40			901'791.41
590	Passivierungen	501'393.05			901'791.41
5900	Passivierungen	501'393.05			901'791.41
592	Einnahmeüberschuss ER	19'064.35			
5920	Einnahmenüberschuss ER	19'064.35			
6	Investitionseinnahmen		4'521'356.84	10'800'000.00	7'005'090.96
63	Investitionsbeiträge f.eigene Rechnung		520'457.40	945'000.00	783'863.41
630	Bund				385'059.41
6300	Bund				385'059.41
631	Kantone				20'747.00
6310	Kantone				20'747.00
634	Öffentliche Unternehmungen		296'868.50	380'000.00	5'600.00
6340	Öffentliche Unternehmungen		296'868.50	380'000.00	5'600.00
637	Private Haushalte		223'588.90	565'000.00	372'457.00
6370	Private Haushalte Anschlussgebühren		223'588.90	465'000.00	372'457.00
6371	Private Haushalte Erschliessungsbeiträge			100'000.00	
66	Rückzahlung eigener Investitionsbeiträge				117'928.00
664	Öffentliche Unternehmungen				117'928.00
6640	Öffentliche Unternehmungen				117'928.00

Investitionsrechnung

1.1.2018 - 31.12.2018

Nummer	Investitionsrechnung Sachgruppengliederung	Jahresrechnung 2018		Aufwand	Budget 2018		Jahresrechnung 2017	
		Aufwand	Ertrag		Ertrag	Aufwand	Ertrag	
69	Übertrag an Bilanz		4'000'899.44		9'855'000.00		6'103'299.55	
690	Aktivierungen		4'000'899.44		9'855'000.00		6'103'299.55	
6900	Aktivierungen		4'000'899.44		9'855'000.00		6'103'299.55	

Bilanz

1.1.2018 - 31.12.2018

Nummer	Bilanz	01.01.2018	Zuwachs	Abgang	31.12.2018
1	Aktiven	50'924'006.11	160'495'335.57	158'925'147.26	52'494'194.42
10	Finanzvermögen	42'498'546.61	156'380'436.13	157'979'139.16	40'899'843.58
100	Flüssige Mittel u. kurzfrist. Geldanlagen	12'060'251.60	53'715'294.30	55'295'005.47	10'480'540.43
1000	Kasse	16'009.05	281'287.80	284'802.55	12'494.30
10000	Hauptkassen	14'309.05	254'208.40	257'023.15	11'494.30
10000.01	Kasse	14'309.05	250'443.25	253'258.00	11'494.30
10000.50	Kasse SR		3'765.15	3'765.15	
10002	Kassenvorschüsse	1'700.00	27'079.40	27'779.40	1'000.00
10002.01	Finanzverwaltung		27'079.40	27'079.40	
10002.02	Einwohnerkontrolle	700.00			700.00
10002.03	Empfang	700.00		700.00	
10002.04	Sozialregion	300.00			300.00
1001	Post	7'169'283.24	51'776'760.15	51'032'230.55	7'913'812.84
10010	Post-Geschäftskonten	7'169'283.24	51'776'760.15	51'032'230.55	7'913'812.84
10010.01	Postkonto 40-2092-1	6'037'635.87	43'441'023.44	42'601'310.81	6'877'348.50
10010.02	Postkonto SR 41-543405-6	1'131'647.37	1'945'641.51	2'040'824.54	1'036'464.34
10010.50	Postkonto SR 40-2092-1		67'405.20	67'405.20	
10010.51	Postkonto SR 41-543405-6		6'322'690.00	6'322'690.00	
1002	Bank	4'865'899.31	1'617'146.35	3'939'012.37	2'544'033.29
10020	Bankkontokorrente	4'865'899.31	1'617'146.35	3'939'012.37	2'544'033.29
10020.01	SoBa S505275A	2'697'294.39	1'615'646.35	3'938'201.57	374'739.17
10020.02	RB 10467.53	2'168'604.92	1'500.00	810.80	2'169'294.12
1009	Übrige flüssige Mittel	9'060.00	40'100.00	38'960.00	10'200.00
10090	Übrige flüssige Mittel	9'060.00	40'100.00	38'960.00	10'200.00
10090.01	Reka-Checks	8'110.00	39'200.00	38'060.00	9'250.00
10090.50	Migros Gutscheine SR	950.00	900.00	900.00	950.00

Bilanz

1.1.2018 - 31.12.2018

Nummer	Bilanz	01.01.2018	Zuwachs	Abgang	31.12.2018
101	Forderungen	13'110'603.76	102'150'640.55	101'618'191.74	13'643'052.57
1010	Ford. aus Lieferungen u. Leistungen ggü. Dritten	5'850'802.75	11'208'164.90	11'977'448.10	5'081'519.55
10100	Forderungen aus Lieferungen und Leistungen	5'849'774.60	11'207'583.90	11'977'448.10	5'079'910.40
10100.05	Forderungen Jugendmusikschule	21'607.50	586'725.65	582'202.85	26'130.30
10100.06	Forderungen technische Betriebe	1'977'754.35	-36'100.60	1'911'514.40	30'139.35
10100.07	Forderungen Finanzverwaltung	3'850'412.75	8'387'424.70	9'297'398.15	2'940'439.30
10100.10	Forderungen Wasserversorgung ER		2'269'534.15	186'332.70	2'083'201.45
10101	Forderungen Verrechnungssteuer	1'028.15	581.00		1'609.15
10101.01	Forderungen Verrechnungssteuern	1'028.15	581.00		1'609.15
1011	Kontokorrente mit Dritten	895'515.85	9'371'809.00	9'499'020.59	768'304.26
10110	Kontokorrente mit Kanton und anderen Gemeinden	895'515.85	9'371'809.00	9'499'020.59	768'304.26
10110.01	Kontokorrent mit Kanton	895'515.85	9'371'809.00	9'499'020.59	768'304.26
1012	Steuerforderungen	6'160'952.31	27'641'722.82	27'737'782.87	6'064'892.26
10120	Forderungen allgemeine Gemeindesteuern	6'160'952.31	27'641'722.82	27'737'782.87	6'064'892.26
10120.01	Forderungen allgemeine Gemeindesteuern	6'684'366.46	27'636'666.47	27'658'027.42	6'663'005.51
10120.99	WB Forderungen allgemeine Gemeindesteuern	-523'414.15	5'056.35	79'755.45	-598'113.25
1013	Anzahlungen an Dritte	6'690.25	11'101'765.40	11'104'177.75	4'277.90
10130	Vorauszahlungen an Dritte	6'690.25	11'101'765.40	11'104'177.75	4'277.90
10130.01	Lohnvorschüsse	6'690.25	11'677.95	16'369.10	1'999.10
10130.02	Durchlaufkonto Lohn		11'090'087.45	11'087'808.65	2'278.80
1015	Interne Kontokorrente	3'205.25	42'752'369.03	41'146'411.68	1'609'162.60
10150	Interne Kontokorrente	3'205.25	42'752'369.03	41'146'411.68	1'609'162.60
10150.40	Durchlaufkonto Postfinance VESR		26'885'065.79	26'885'065.79	
10150.41	Durchlaufkonto Maestro EC		45'852.95	45'725.60	127.35
10150.42	Durchlaufkonto abzuklärende Positionen		4'067'638.13	2'461'458.13	1'606'180.00
10150.44	Durchlaufkonto Kauf Liegenschaften		1'778.35	1'778.35	
10150.65	Durchlaufkonto Integrationsgespräche	3'205.25	850.00		4'055.25
10150.70	Durchlaufkonto FAK		-1'200.00		-1'200.00

Bilanz

1.1.2018 - 31.12.2018

Nummer	Bilanz	01.01.2018	Zuwachs	Abgang	31.12.2018
10150.99	Durchlaufkonto allgemein		11'752'383.81	11'752'383.81	
1019	Übrige Forderungen	193'437.35	74'809.40	153'350.75	114'896.00
10190	Depotzahlungen und Hinterlegungen	40'000.00			40'000.00
10190.02	Betriebskostenvorschuss ORS Service AG	40'000.00			40'000.00
10192	MWST-Vorsteuerguthaben	153'437.35	74'809.40	153'350.75	74'896.00
10192.13	Vorsteuer LR Abfallbeseitigung		-86.60	-86.60	
10192.21	Eidg. Steuerverwaltung Wasser	61'347.20	51'357.35	61'347.20	51'357.35
10192.22	Eidg. Steuerverwaltung Abwasser	72'793.75	15'766.75	72'793.75	15'766.75
10192.23	Eidg. Steuerverwaltung Abfall		5'757.85		5'757.85
10192.24	Eidg. Steuerverwaltung GGA	19'296.40	2'014.05	19'296.40	2'014.05
102	Kurzfristige Finanzanlagen	6'000'000.00			6'000'000.00
1023	Festgelder	6'000'000.00			6'000'000.00
10230	Festgeldanlagen	6'000'000.00			6'000'000.00
10230.06	Festgeld RB (11.03.19) 0.05 % 6 Mio.	6'000'000.00			6'000'000.00
104	Aktive Rechnungsabgrenzungen	670'889.35	470'103.83	670'889.35	470'103.83
1046	Aktive Rechnungsabgrenzungen IR	115'955.70		115'955.70	
10460	Aktive Rechnungsabgrenzungen IR	115'955.70		115'955.70	
10460.01	Aktive Rechnungsabgrenzung IR	115'955.70		115'955.70	
1047	Aktive Rechnungsabgrenzungen ER	554'933.65	470'103.83	554'933.65	470'103.83
10470	Aktive Rechnungsabgrenzungen ER	554'933.65	470'103.83	554'933.65	470'103.83
10470.01	Aktive Rechnungsabgrenzung ER	554'933.65	470'103.83	554'933.65	470'103.83
106	Vorräte und angefangene Arbeiten	40'240.90	3'457.45	3'251.60	40'446.75
1060	Handelswaren	40'240.90	3'457.45	3'251.60	40'446.75
10607	Vorräte	40'240.90	3'457.45	3'251.60	40'446.75
10607.01	Vorräte Wasserversorgung	35'070.00	3'457.45		38'527.45

Bilanz

1.1.2018 - 31.12.2018

Nummer	Bilanz	01.01.2018	Zuwachs	Abgang	31.12.2018
10607.02	Vorräte Abfallbeseitigung	5'170.90		3'251.60	1'919.30
107	Finanzanlagen	114'001.00		114'001.00	
1070	Aktien und Anteilscheine	114'001.00		114'001.00	
10700	Aktien	106'001.00		106'001.00	
10700.01	Aktien	106'001.00		106'001.00	
10702	Anteilscheine	8'000.00		8'000.00	
10702.01	Anteilscheine	8'000.00		8'000.00	
108	Sachanlagen FV	10'502'560.00	40'940.00	277'800.00	10'265'700.00
1080	Grundstücke FV	6'859'560.00	9'440.00	277'800.00	6'591'200.00
10800	Grundstücke FV	6'859'560.00	9'440.00	277'800.00	6'591'200.00
10800.01	Grundstücke Finanzvermögen	6'859'560.00	9'440.00	277'800.00	6'591'200.00
1084	Gebäude FV	3'643'000.00	31'500.00		3'674'500.00
10840	Gebäude FV	3'643'000.00	31'500.00		3'674'500.00
10840.01	Gebäude Finanzvermögen	3'643'000.00	31'500.00		3'674'500.00
14	Verwaltungsvermögen	8'425'459.50	4'114'899.44	946'008.10	11'594'350.84
140	Sachanlagen VV	7'933'958.50	3'291'732.99	828'278.65	10'397'412.84
1400	Grundstücke VV	1'067'530.00		28'058.00	1'039'472.00
14000	Allgemeiner Haushalt	1'067'530.00		28'058.00	1'039'472.00
14000.01	Grundstücke	1'122'332.20			1'122'332.20
14000.99	WB Grundstücke	-54'802.20		28'058.00	-82'860.20
1401	Strassen / Verkehrswege	1'929'265.00	390'987.55	60'639.55	2'259'613.00
14010	Allgemeiner Haushalt	1'929'265.00	390'987.55	60'639.55	2'259'613.00
14010.01	Strassen/Verkehrswege	1'991'493.35	390'987.55		2'382'480.90
14010.99	WB Strassen/Verkehrswege	-62'228.35		60'639.55	-122'867.90

Bilanz

1.1.2018 - 31.12.2018

Nummer	Bilanz	01.01.2018	Zuwachs	Abgang	31.12.2018
1403	übrige Tiefbauten	4'004'794.00	1'164'733.00	379'725.00	4'789'802.00
14030	Allgemeiner Haushalt	2'293'017.00	171'626.80	63'255.80	2'401'388.00
14030.01	Tiefbauten	2'354'238.95	171'626.80		2'525'865.75
14030.99	WB Tiefbauten	-61'221.95		63'255.80	-124'477.75
14031	Wasserversorgung	1'464'060.00	396'579.45	187'822.45	1'672'817.00
14031.01	Tiefbauten Wasser	1'504'170.45	396'579.45	152'270.05	1'748'479.85
14031.99	WB Tiefbauten Wasser	-40'110.45		35'552.40	-75'662.85
14032	Abwasserbeseitigung	162'006.00	582'456.15	98'867.15	645'595.00
14032.01	Tiefbauten Abwasser	165'309.65	582'456.15	85'463.90	662'301.90
14032.99	WB Tiefbauten Abwasser	-3'303.65		13'403.25	-16'706.90
14033	Abfallbeseitigung	71'888.00		1'892.00	69'996.00
14033.01	Tiefbauten Abfall	73'827.05			73'827.05
14033.99	WB Tiefbauten Abfall	-1'939.05		1'892.00	-3'831.05
14035	GGA	13'823.00	14'070.60	27'887.60	6.00
14035.01	Tiefbauten GGA	14'614.85	14'070.60	27'887.60	797.85
14035.99	WB Tiefbauten GGA	-791.85			-791.85
1404	Hochbauten	338'350.00		10'729.00	327'621.00
14040	Allgemeiner Haushalt	338'350.00		10'729.00	327'621.00
14040.01	Hochbauten	354'033.55			354'033.55
14040.99	WB Hochbauten	-15'683.55		10'729.00	-26'412.55
1406	Mobilien VV	531'572.00	719'830.10	345'500.10	905'902.00
14060	Allgemeiner Haushalt	531'572.00	719'830.10	345'500.10	905'902.00
14060.01	Mobilien	630'812.25	719'830.10	235'771.50	1'114'870.85
14060.99	WB Mobilien	-99'240.25		109'728.60	-208'968.85
1407	Anlagen im Bau VV	40'687.50	1'016'182.34		1'056'869.84
14070	Allgemeiner Haushalt		93'846.35		93'846.35
14070.40	Anlagen im Bau, Hochbauten		93'846.35		93'846.35

Bilanz

1.1.2018 - 31.12.2018

Nummer	Bilanz	01.01.2018	Zuwachs	Abgang	31.12.2018
14071	Wasserversorgung	40'687.50	922'335.99		963'023.49
14071.30	AiB Tiefbauten Wasserversorgung	40'687.50	922'335.99		963'023.49
1409	Übrige Sachanlagen	21'760.00		3'627.00	18'133.00
14090	Allgemeiner Haushalt	21'760.00		3'627.00	18'133.00
14090.01	Übrige Sachanlagen	29'014.20			29'014.20
14090.99	WB Übrige Sachanlagen	-7'254.20		3'627.00	-10'881.20
142	Immaterielle Anlagen	204'326.00	190'526.45	65'467.45	329'385.00
1420	Software	56'341.00		28'170.00	28'171.00
14200	Allgemeiner Haushalt	56'341.00		28'170.00	28'171.00
14200.01	Software	112'681.70			112'681.70
14200.99	WB Software	-56'340.70		28'170.00	-84'510.70
1429	Übrige immaterielle Anlagen	147'985.00	190'526.45	37'297.45	301'214.00
14290	Allgemeiner Haushalt	147'985.00	162'216.45	34'466.45	275'735.00
14290.01	Übrige immaterielle Anlagen	164'428.15	162'216.45		326'644.60
14290.99	WB Übrige immaterielle Anlagen	-16'443.15		34'466.45	-50'909.60
14292	Abwasserbeseitigung		28'310.00	2'831.00	25'479.00
14292.01	Übrige immaterielle Anlagen Abwasserbeseitigung		28'310.00		28'310.00
14292.99	WB Übrige immaterielle Anlagen Abwasserbeseitigung			2'831.00	-2'831.00
145	Beteiligungen, Grundkapitalien		114'000.00		114'000.00
1454	Beteilig.an öffentl.Unternehmungen		106'000.00		106'000.00
14540	Allgemeiner Haushalt		106'000.00		106'000.00
14540.01	Beteiligungen an öff. Unternehmungen		106'000.00		106'000.00
1456	Beteilig.an priv.Org.o.Erwerbszweck		8'000.00		8'000.00
14560	Allgemeiner Haushalt		8'000.00		8'000.00
14560.01	Beteiligungen an priv. Org. ohne Erwerbszweck		8'000.00		8'000.00

Bilanz

1.1.2018 - 31.12.2018

Nummer	Bilanz	01.01.2018	Zuwachs	Abgang	31.12.2018
146	Investitionsbeiträge	287'175.00	518'640.00	52'262.00	753'553.00
1461	Investitionsbeiträge an Kantone	508'179.00		16'710.00	491'469.00
14610	Allgemeiner Haushalt	508'179.00		16'710.00	491'469.00
14610.01	Investitionsbeiträge Kanton	530'815.60			530'815.60
14610.99	WB Investitionsbeiträge Kanton	-22'636.60		16'710.00	-39'346.60
1462	Investitionsbeiträge an Gemeinden und Zweckverbände		268'640.00	6'716.00	261'924.00
14621	Wasserversorgung		268'640.00	6'716.00	261'924.00
14621.01	Investitionsbeiträge Wasserversorgung an Gemeinden und Zwe..		268'640.00		268'640.00
14621.99	WB Investitionsbeiträge Wasserversorgung an Gemeinden und ..			6'716.00	-6'716.00
1464	Inv.beitr.an öffentl.Unternehmungen	-221'004.00		21'260.00	-242'264.00
14640	Allgemeiner Haushalt	-221'004.00		21'260.00	-242'264.00
14640.01	Investitionsbeiträge öff. Unternehmungen	-149'203.41			-149'203.41
14640.99	WB Investitiosbeiträge öff. Unternehmungen	-71'800.59		21'260.00	-93'060.59
1466	Investitionsbeitr.an priv.Org.o.Erwerbszweck		250'000.00	7'576.00	242'424.00
14660	Allgemeiner Haushalt		250'000.00	7'576.00	242'424.00
14660.01	Investitionsbeiträge an private Organisationen ohne Erwerbszw..		250'000.00		250'000.00
14660.99	WB Investitionsbeiträge an private Organisationen ohne Erwerb..			7'576.00	-7'576.00

Bilanz

1.1.2018 - 31.12.2018

Nummer	Bilanz	01.01.2018	Zuwachs	Abgang	31.12.2018
2	Passiven	50'924'006.11	41'391'729.44	39'821'541.13	52'494'194.42
20	Fremdkapital	11'445'704.20	34'724'540.03	35'768'075.53	10'402'168.70
200	Laufende Verbindlichkeiten	5'209'924.29	31'583'154.03	32'303'133.28	4'489'945.04
2000	Lauf. Verb. a. Liefer. u. Leist. v. Dritten	4'941'396.20	29'336'156.75	30'041'279.20	4'236'273.75
20000	Lauf. Verb. a. Liefer. u. Leist. v. Dritten	4'938'665.15	25'919'778.90	26'492'417.95	4'366'026.10
20000.01	Kreditoren Sammelkonto	4'938'665.15	25'919'778.90	26'492'417.95	4'366'026.10
20001	Kreditoren Sozial- und Personalversicherungen	2'731.05	3'416'377.85	3'548'861.25	-129'752.35
20001.01	Abrechnungskonto AHV/ALV	1'199.60	1'511'495.45	1'616'485.00	-103'789.95
20001.02	Pensionskasse Personal	-2'602.20	841'345.65	852'024.90	-13'281.45
20001.03	Pensionskasse Lehrer	-3'320.70	660'291.15	674'441.20	-17'470.75
20001.04	Pensionskasse VMS JMS	3'709.75	134'237.35	129'738.95	8'208.15
20001.05	Krankentaggeld Lehrer und Personal	322.55	86'723.90	87'046.45	
20001.08	Unfallversicherung Axa/ SUVA	-1'504.55	151'451.15	153'392.15	-3'445.55
20001.10	Kanton SO Solidaritätsbeitrag Lehrer	-150.00	3'490.00	3'340.00	
20001.12	Quellensteuern	5'076.60	27'343.20	32'392.60	27.20
2001	Kontokorrente mit Dritten		1'659'446.05	1'659'446.05	
20010	Kontokorrente mit Kanton und anderen Gemeinden		1'659'446.05	1'659'446.05	
20010.04	Kontokorrent ev.-ref. Kirchgemeinde		624'389.65	624'389.65	
20010.05	Kontokorrent röm.-kath. Kirchgemeinde		1'035'056.40	1'035'056.40	
2002	Steuern		-1'596.60	-1'596.60	
20022	Steuerschulden MWST		-1'596.60	-1'596.60	
20022.11	MWST Abwasserbeseitigung ER		21.15	21.15	
20022.13	MWST Abfallbeseitigung ER		-1'617.75	-1'617.75	
2003	Erhaltene Anzahlungen von Dritten	43'289.50	22'389.38	53'771.88	11'907.00
20030	Erhaltene Anzahlungen von Dritten	43'289.50	22'389.38	53'771.88	11'907.00
20030.01	Erhaltene Anzahlungen von Dritten		2'517.93	2'517.93	
20030.10	Nebenkosten Schmiedegasse 27	43'289.50	19'871.45	51'253.95	11'907.00

Bilanz

1.1.2018 - 31.12.2018

Nummer	Bilanz	01.01.2018	Zuwachs	Abgang	31.12.2018
2005	Interne Kontokorrente	31'542.99	544'671.35	528'313.95	47'900.39
20050	Interne Kontokorrente	31'542.99	544'671.35	528'313.95	47'900.39
20050.01	Durchlaufkonto MWST Wasser		181'619.75	181'619.75	
20050.02	Durchlaufkonto MWST Abwasser		180'310.30	180'310.30	
20050.03	Durchlaufkonto MWST Abfall	4'982.50	40'640.50	45'623.00	
20050.04	Durchlaufkonto MWST GGA		70'274.40	70'274.40	
20050.54	Sammelkonto SR	5'260.39	38'426.00	50'486.50	-6'800.11
20050.90	Durchlaufkonto Debitoren	21'300.10	33'400.40		54'700.50
2006	Depotgelder und Kautionen	193'695.60	22'087.10	21'918.80	193'863.90
20060	Depotgelder und Kautionen	11'170.00	750.00	500.00	11'420.00
20060.01	Schlüsseldepots	10'370.00	700.00	500.00	10'570.00
20060.02	Kartendepots Nepomuk	800.00	50.00		850.00
20062	Grabunterhaltsdepositen	182'525.60	21'337.10	21'418.80	182'443.90
20062.01	Grabunterhalt	182'525.60	21'337.10	21'418.80	182'443.90
201	Kurzfristige Finanzverbindlichkeiten		60'931.15	28'267.00	32'664.15
2019	Übr.kurzfr.Finanzverbindl.ggü.Dritten		60'931.15	28'267.00	32'664.15
20190	Übrige kurzfristige Finanzverbindlichkeiten ggü Dritten		60'931.15	28'267.00	32'664.15
20190.10	Birspark Landschaft		60'931.15	28'267.00	32'664.15
204	Passive Rechnungsabgrenzungen	3'386'205.55	3'075'148.75	3'386'205.55	3'075'148.75
2047	Passive Rechnungsabgrenzung Erfolgsrechnung	3'386'205.55	3'075'148.75	3'386'205.55	3'075'148.75
20470	Passive Rechnungsabgrenzung Erfolgsrechnung	3'386'205.55	3'075'148.75	3'386'205.55	3'075'148.75
20470.01	Passive Rechnungsabgrenzung ER	3'386'205.55	3'075'148.75	3'386'205.55	3'075'148.75
209	Verbindlichk.ggü.SF u.Fonds im FK	2'849'574.36	5'306.10	50'469.70	2'804'410.76
2091	Verbindlichkeiten ggü. Fonds im FK	703'035.65		2'274.70	700'760.95
20910	Verbindlichkeiten ggü Fonds im FK	703'035.65		2'274.70	700'760.95

Bilanz

1.1.2018 - 31.12.2018

Nummer	Bilanz	01.01.2018	Zuwachs	Abgang	31.12.2018
20910.01	Ersatzabgabe für Zivilschutzbauten	703'035.65		2'274.70	700'760.95
2092	Verbindlichk.ggü.Legaten u. Stiftungen o.eig. Rechtspersö..	2'146'538.71	5'306.10	48'195.00	2'103'649.81
20920	Verbindlichk.ggü.Legaten u. Stiftungen o.eig.Rechtsperönli..	2'146'538.71	5'306.10	48'195.00	2'103'649.81
20920.01	Legat Kaiser Borer	13'252.70	33.15		13'285.85
20920.02	Legat Seifenkisten-Rennen Dornach	3'724.45	9.30		3'733.75
20920.05	Jugendfürsorgefonds	136'973.36	333.45	7'195.00	130'111.81
20920.06	Legat Rosa Stöckli-Heimberg	1'992'588.20	4'930.20	41'000.00	1'956'518.40
29	Eigenkapital	39'478'301.91	6'667'189.41	4'053'465.60	42'092'025.72
290	Verpfl.(+),Vorschüsse(-)ggü.Spezialfin.	7'458'558.58	1'266'066.76	59'389.70	8'665'235.64
2900	Spezialfinanzierungen im EK	7'458'558.58	1'266'066.76	59'389.70	8'665'235.64
29001	Wasserversorgung	1'476'097.38	502'395.16	42'268.00	1'936'224.54
29001.01	Wasserversorgung	1'266'053.38	399'668.16		1'665'721.54
29001.02	Wasserversorgung Werterhalt	210'044.00	102'727.00	42'268.00	270'503.00
29002	Abwasserbeseitigung	5'022'246.70	459'344.85	16'234.00	5'465'357.55
29002.01	Abwasserbeseitigung	4'391'961.70	280'264.85		4'672'226.55
29002.02	Abwasserbeseitigung Werterhalt	630'285.00	179'080.00	16'234.00	793'131.00
29003	Abfallbeseitigung	550'856.46		887.70	549'968.76
29003.01	Abfallbeseitigung	550'856.46		887.70	549'968.76
29005	GGA	409'358.04	304'326.75		713'684.79
29005.01	GGA	409'358.04	304'326.75		713'684.79
291	Fonds	487.40			487.40
2910	Fonds im Eigenkapital	487.40			487.40
29100	Fonds im Eigenkapital	487.40			487.40
29100.01	Ersatzabgabe für Parkplatzbauten	487.40			487.40
296	Neubewertungsreserve Finanzvermögen	7'037'761.00	9'440.00	277'801.00	6'769'400.00

Bilanz

1.1.2018 - 31.12.2018

Nummer	Bilanz	01.01.2018	Zuwachs	Abgang	31.12.2018
2960	Neubewertungsreserve Finanzvermögen	7'037'761.00	9'440.00	277'801.00	6'769'400.00
29600	Neubewertungsreserve Finanzvermögen	7'037'761.00	9'440.00	277'801.00	6'769'400.00
29600.01	Neubewertungsreserve Finanzvermögen	7'037'761.00	9'440.00	277'801.00	6'769'400.00
299	Bilanzüberschuss /-fehlbetrag	24'981'494.93	5'391'682.65	3'716'274.90	26'656'902.68
2990	Jahresergebnis	3'716'274.90	1'675'407.75	3'716'274.90	1'675'407.75
29900	Jahresergebnis	3'716'274.90	1'675'407.75	3'716'274.90	1'675'407.75
29900.01	Jahresergebnis	3'716'274.90	1'675'407.75	3'716'274.90	1'675'407.75
2999	Kumulierte Ergebnisse der Vorjahre	21'265'220.03	3'716'274.90		24'981'494.93
29990	Kumulierte Ergebnisse der Vorjahre	21'265'220.03	3'716'274.90		24'981'494.93
29990.01	Kumulierte Ergebnisse der Vorjahre	21'265'220.03	3'716'274.90		24'981'494.93