

# Jahresrechnung 2021

Bericht und Antrag / Finanzbericht / Details zum Finanzbericht

---

Gemeinderat	16. Mai 2022
Gemeindeversammlung	15. Juni 2022

---

## Inhaltsverzeichnis

<b>Titelblatt</b>	<b>Seite</b>
<b>Bericht und Antrag</b>	
1 Bericht Gemeinderat	03 - 10
2 Erklärung Finanzverwaltung	11
3 Bestätigungsbericht Rechnungsprüfungskommission / Revisionsstelle	13
4 Beschluss und Antrag	14 - 15
<b>Jahresrechnung - Finanzbericht</b>	
5 <b>Finanzierung</b>	17 - 22
6 <b>Erfolgsrechnung</b>	23 - 29
7 <b>Investitionsrechnung</b>	30 - 31
8 <b>Bilanz</b>	32
9 <b>Geldflussrechnung</b>	33 - 34
10 <b>Anhang</b>	
<b>Grundlagen und Grundsätze der Rechnungslegung</b>	
A0 Angewandtes Regelwerk und Abweichungen	35
A0 Rechnungslegungsgrundsätze, Bilanzierungs- und Bewertungsvorschriften	36
<b>Finanzinformationen</b>	
A1 Finanzanlagen / Wertschriften	KEINE
A2 Anlagespiegel	37 - 43
A2.1 Liegenschaftsverzeichnis Finanzvermögen (im Anlagespiegel enthalten)	
A3 Beteiligungsspiegel	44
A4 Brandversicherungswerte	45
A5 Angaben über eigene ausgegebene Anleihen	KEINE
A6 Rückstellungsspiegel	KEINE
A7 Eigenkapitalnachweis und Ausweis Werterhalt	46 - 47
A8 Gewährleistungsspiegel	KEINE
A9 Verpflichtungen für Rückzahlungen Bevorschussungen	KEINE
A10 Nicht bilanzierte Leasingverpflichtungen	KEINE
A11 Sonderrechnungen (falls nicht bilanziert)	KEINE
A12 Ergänzende Sachgruppengliederung (falls Leitgemeinde)	48

	<b>Seite</b>
<b>Kreditwesen</b>	
A13 Nachtragskreditkontrolle	49 - 50
A14 Verpflichtungskreditkontrolle	51 - 54
<b>Finanzkennzahlen</b>	
A15 Finanzkennzahlen	55 - 57
<b>Jahresrechnung - Details zum Finanzbericht</b>	
11 <b>Erfolgsrechnung</b>	59 - 95
12 <b>Investitionsrechnung</b>	96 - 101
13 <b>Bilanz</b>	102 - 112

# **Bericht und Antrag**

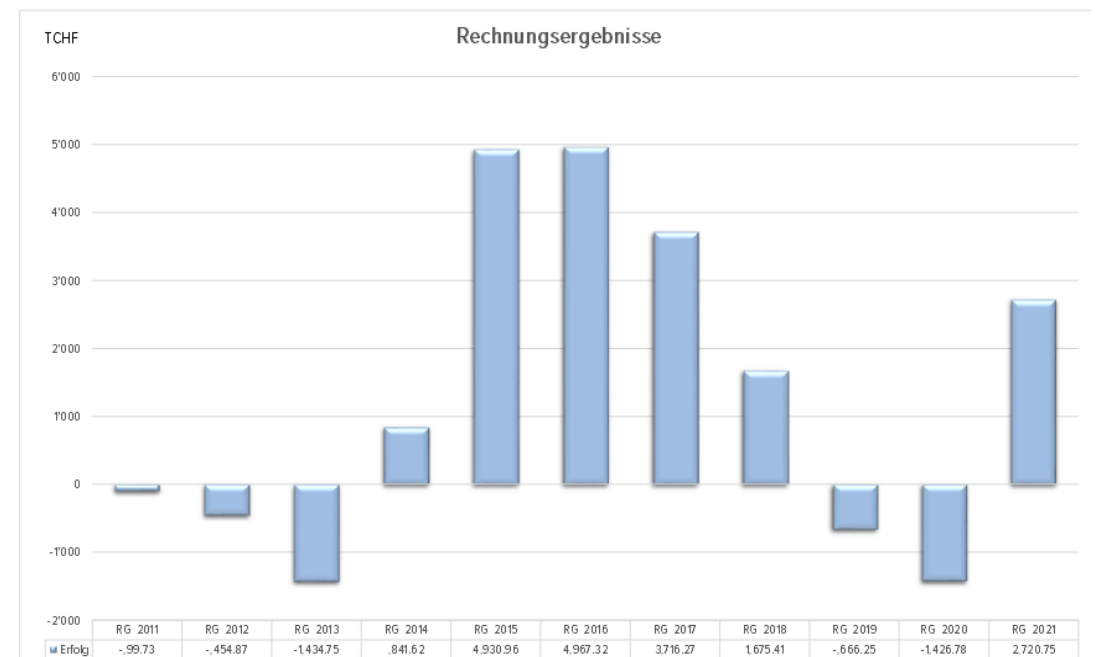
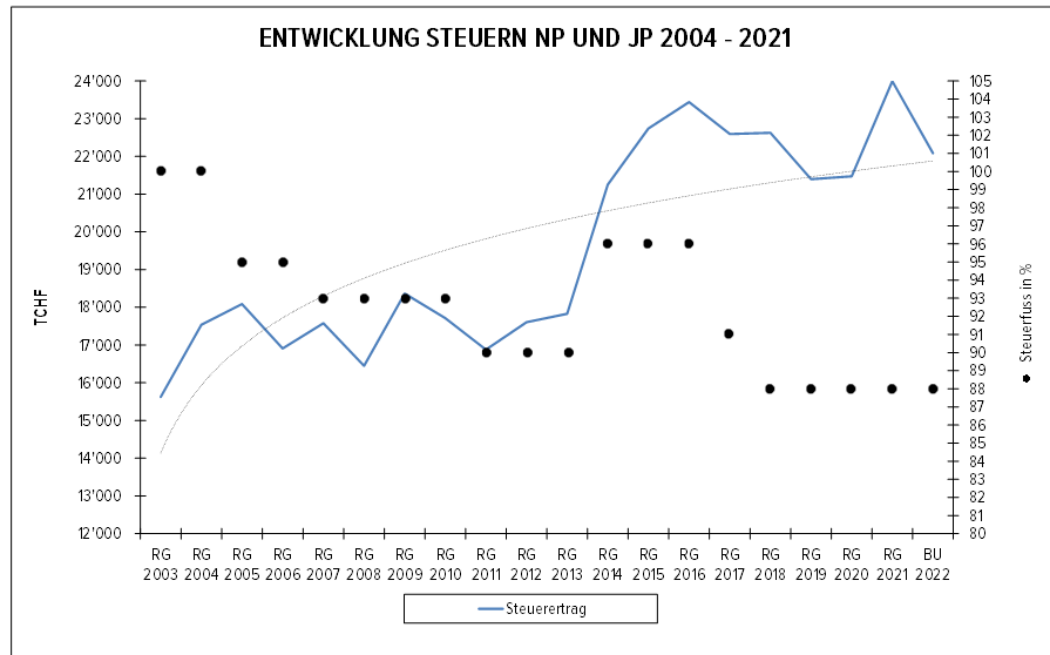
## Berichterstattung zur Jahresrechnung 2021

### Vorwort des Gemeinderats

Die Jahresrechnung 2021 weist einen Ertragsüberschuss von CHF 2'720'759.46 aus, budgetiert war ein Aufwandüberschuss von CHF 296'650.00. Damit kann das Eigenkapital der Gemeinde gestärkt werden, es beträgt Ende 2021 CHF 43'464'361.95. Diese auf den ersten Blick sehr erfreuliche Nachricht muss jedoch genau betrachtet werden. Die dreistufige Erfolgsrechnung, welche das Jahresresultat in die Kategorien 'Betriebsgewinn' (CHF 573'920.71), operativer Gewinn (= Betriebsgewinn plus Gewinn aus Finanztätigkeiten) (CHF 1'366'959.46) sowie 'Jahresergebnis Erfolgsrechnung' (= operativer Gewinn plus ausserordentliches Ergebnis) (CHF 2'720'759.46) aufteilt, zeigt deutlich, dass CHF 2.1 Mio. dieses Gewinnes nicht aus der betrieblichen Tätigkeit stammen. Zudem sind rund CHF 1.7 Mio. dieses Resultats die Folge von Neubewertungen des Finanzvermögens, welche zu einem grossen Teil bereits früher angefallen sind und in eine Reserve eingelegt wurden, die jetzt wieder abgebaut werden muss. Neubewertungen stellen zwar den realen Wert von Immobilien im Besitz der Gemeinde dar, generieren aber keinen Geldfluss, solange man diese Immobilien nicht zum bewerteten Preis verkauft. Weitere Faktoren, die das Resultat massgeblich beeinflusst haben, sind diverse Unterschreitungen der budgetierten Löhne. Dies war die Folge von unerwarteten Vakanzen in unterschiedlichen Abteilungen, welche nicht nahtlos besetzt werden konnten. Daraus ergaben sich höhere Drittkosten, weil die nicht besetzten Stellen mit externen Spezialisten überbrückt werden mussten oder weil höhere Kosten im Bereich der Personalwerbung / -findung angefallen sind. Die hohe Fluktuation beim Personal hat nicht nur direkte Auswirkungen auf die Lohnkosten, dies wirkt sich auch auf die Leistungserbringung der Gemeinde aus. Im Bereich Unterhalt, Erneuerung von gemeindeeigenen Anlagen und Strassen sowie bei den Investitionen ist es aufgrund personeller Lücken in der Bauverwaltung zu Verzögerungen gekommen. Deswegen wurde das Budget unterschritten und die Nettoinvestitionen sind signifikant tiefer ausgefallen als geplant. Viele dieser Projekte müssen nun nachgeholt werden. Covid-19 hat das Jahr 2021 und somit das Budget ebenfalls beeinflusst. Es wurden immer noch Anlässe abgesagt, Weiterbildungen für das Personal konnten nicht stattfinden. Die vom Kanton vorgegebene Kostensteigerung im sozialen Bereich aufgrund von Covid ist nicht so eingetreten, wie prognostiziert, was eine sehr gute Nachricht für die Gemeinde, aber vor allem für die Dornacher Bevölkerung ist. Rund CHF 900'000.00 Mehrertrag an Steuern sind sehr erfreulich. Die Analyse dieses Mehrertrags zeigt jedoch, dass nicht alle Faktoren auf ein nachhaltiges Steuerwachstum hindeuten, viele Einkommenssteuern basieren auf Bonuszahlungen, Wertschriftenerträgen oder Erbschaften. Welche Anteile davon nachhaltig sein werden, müssen die kommenden Rechnungen erst noch aufzeigen, entsprechende Prognosen sind sehr schwierig zu erstellen. Die Geldflussrechnung zeigt auf, dass der Zugang von Geldmitteln aus betrieblicher Tätigkeit (TCHF 2'534) die Nettoinvestitionen (TCHF 2'994) nur knapp nicht decken konnten (TCHF 460). Mit einer Abnahme von Geldern aus Finanzierungstätigkeiten (TCHF 1'437) resultiert eine Abnahme an flüssigen Mitteln von TCHF 1'897. Dies ist zumindest ein Hinweis darauf, dass es weiterhin enorm wichtig ist, ein strukturelles Defizit -welches immer in dem betrieblichen Teil der Erfolgsrechnung anfällt- zu analysieren und Massnahmen zu dessen Beseitigung zu ergreifen!

Bei aller Freude über dieses gute Jahresresultat ist es dem Gemeinderat aus obgenannten Gründen weiterhin enorm wichtig, dass der Auftrag der Verwaltungs- und Geschäftsleitung, Sparpotential zu evaluieren und entsprechende Vorschläge zu Einsparungen zu erarbeiten, weiterhin mit höchster Priorität weiterverfolgt wird. Gleichzeitig sollen effizienzsteigernde Massnahmen sowie Potentiale zur Verbesserung der Einnahmen evaluiert werden. Zukünftige Investitionen in die für die Bevölkerung wichtige Infrastruktur der Gemeinde sollen möglichst selbstfinanziert und auf der Basis eines gesunden Eigenkapitals günstig fremdfinanziert werden können. Die Gemeinde hält den Spardruck hoch und kann dank der aktuellen Finanzlage entsprechende Massnahmen zeitlich so gestalten, dass eine nachhaltige Umsetzung ermöglicht wird und die Leistungserbringung durch die Verwaltung immer noch auf einem vergleichsweise hohen Niveau bestehen bleibt. Die enge und konstruktive Zusammenarbeit zwischen dem Gemeinderat und der Verwaltungsleitung unterstützt diesen Prozess enorm, alle ziehen an einem Strang und dies ist sehr erfreulich.

Gemeinderat Dornach



## Erfolgsrechnung

Die Jahresrechnung 2021 weist bei einem Ertrag von CHF 52'643'311.03 und einem Aufwand von CHF 49'922'551.57 einen Ertragsüberschuss von CHF 2'720'759.46 aus. Budgetiert war ein Aufwandüberschuss von CHF 296'650. Somit schliesst die Jahresrechnung 2021 mit CHF 3'017'409.46 besser ab als im Budget vorgesehen. Der hohe Ertragsüberschuss wird mit rund CHF 1.7 Mio. durch die Auflösung der Neubewertungsreserve sowie die periodische Neubewertung des Finanzvermögens beeinflusst. Im Bereich der sozialen Sicherheit (insbesondere bei der Sozialregion), gab es coronabedingte Budgetempfehlungen, die so nicht eingetroffen sind. Ebenso sind Rückerstattungen Dritter (insbesondere auch wegen eines aufwändigen Spezialfalles) weit grosszügiger ausgefallen, als man dies im Budget angenommen hat. Die detaillierten Analysen sind weiter unten, innerhalb der einzelnen Funktionen, beschrieben. Erfreulich sind die Einnahmen aus den Gemeindesteuern, welche mit rund CHF 900'000 höher sind, als im Budget vorgesehen. Dies betrifft sowohl die Steuern 2021 (prov. Vorbezugsrechnungen), als auch die Einnahmen aus den definitiven Steuern der Vorjahre, welche jeweils schwer zu budgetieren sind. Die Quellensteuereinnahmen sind um einiges tiefer ausgefallen, da einige Steuerpflichtige von der Quellensteuerpflicht in das ordentliche Steuerverfahren aufgenommen wurden, was die positiven Einnahmen bei den Gemeindesteuern begründet. Die Einnahmen der Kapitalabfindungssteuern sind rund CHF 280'000 höher ausgefallen als vorgesehen. Diese Einnahmen können jeweils im Budgetprozess nur aufgrund der durchschnittlichen Einnahmen von Vorjahren geschätzt werden.

Der Ertragsüberschuss wird in den Bilanzüberschuss eingelegt. Somit beträgt der Bilanzüberschuss per 31.12.2021 CHF 27'284'621.50.

Nachfolgend werden die Abweichungen zum Budget nach Funktionen näher erläutert:

<b><u>0 Allgemeine Verwaltung</u></b>	Rechnung 2021	Budget 2021	Abweichung
	-3'611'172.86	-3'979'800	-368'627.14

Die Hauptabweichungen sind auf die personellen Veränderungen zurückzuführen. Zum einen verringerte sich der Personalaufwand gegenüber dem Budget aufgrund von einigen Abgängen in den Geschäftsleitungspositionen um rund CHF 292'500 zuzüglich Sozialversicherungen. Diese wurden erst im 2022 wieder neu besetzt. Die daraus folgenden Stellenausschreibungen führten gleichzeitig in der Position Personalwerbung zu einem Mehraufwand von CHF 128'466.70. In der Finanzverwaltung wurde die Vakanz länger als vorgesehen durch eine externe Unterstützung aufgefangen, was Mehrkosten von rund CHF 216'000.00 verursachte, das eigentliche Budget für die interne Stellenbesetzung wurde demgegenüber um CHF 137'476.55 unterschritten. Zudem gab es auch in der Bauverwaltung im Bereich Tiefbau eine personelle Mutation, welche per Ende 2020 zu einer freien Stelle führte, die erst im Oktober 2021 wieder neu besetzt werden konnte (Differenz zum Budget CHF 87'292.25).

Im Bereich der Exekutive beeinflusst die Umstellung aufs Ressortsystem die Jahresrechnung. Dies spiegelt sich in den geringen Sitzungs-/und Aversalentschädigungen wider, hingegen kam hier neu der Lohnaufwand hinzu. Dieser wurde allerdings nicht auf der entsprechenden Lohnkostenart budgetiert, weswegen es zu einer Abweichung von CHF 84'999.60 gekommen ist. Zu erwähnen ebenfalls, dass bei der Exekutive deutlich weniger (CHF 72'400.00) externe Beratungen und Dienstleistungen Dritter in Anspruch genommen wurden als im Budget vorgesehen war.

<b><u>1 Öff. Ordnung/Sicherheit</u></b>	Rechnung 2021	Budget 2021	Abweichung
	-656'354.48	-709'900	-53'545.52

Die Kosten der Sozialregion für den Erwachsenen und Kinderschutz konnten in der Jahresrechnung 2021 vollständig durch die Einnahmen für Mandatsführungen ausgeglichen werden, was unter dem Bereich allgemeines Rechtswesen zu einem Resultat von rund CHF 25'000.00 unter Budget führte. Bei der Feuerwehr konnten rund CHF 14'600.00 mehr Benutzungsgebühren als geplant eingenommen werden.

**2 Bildung**

Rechnung 2021	Budget 2021	Abweichung
-7'039'954.65	-6'740'200	299'754.65

Mehraufwände verzeichnen wir vor allem bei den Personalkosten der Lehrpersonen aufgrund vieler Einsätze von Stellvertretungen. Zudem wurden die Löhne der Hauswarte und der Lernenden und die des Reinigungspersonals nicht hier im Budget eingestellt, die effektiven Löhne jedoch schon. Ebenfalls stiegen die Ausgaben im Vergleich zum Budget bei den Schulgeldern der Sekundarschule von CHF 311'700 und bei den Sonderschulen um rund CHF 81'100. Hingegen wurden uns vom Kanton über alle Schulbereiche rund CHF 162'700 mehr Kantonsbeiträge vergütet. Mehreinnahmen in der Höhe von CHF 32'000 ergaben sich aus Schulgeldern der Musikschule. Zudem wurden weniger Lehrmittel beschafft, als dies im Budget vorgesehen war. Anschaffungen im Bereich IT, wurden deshalb unterschritten, weil man diese teilweise geleast hat. Sonderschulische Unterbringungen sind im 2021 gestiegen, weswegen das Budget dort überschritten wurde.

**3 Kultur/Sport/Freizeit**

Rechnung 2021	Budget 2021	Abweichung
-957'102.60	-1'135'350	-178'247.40

Aufgrund von Covid19 fanden im Jahr 2021 keine kulturellen Gemeindeanlässe statt, dies sparte CHF 10'000 ein. Die FJK-Kommission hat die Erneuerung der Spielplätze nicht durchgeführt, welche mit CHF 30'000 budgetiert waren. Dafür ein Projekt zu Attraktivierung der Begegnungsplätze erarbeitet, welches erst im 2022 verwirklicht werden kann. Ebenfalls sind die mit CHF 13'000 budgetierten Projekte Fischweiher und Birsbogen im Zusammenhang mit der Zonenplanrevision zu bearbeiten, dies hat mehr Zeit in Anspruch genommen, so dass die beiden Projekte verschoben werden mussten. Auch die Unterhaltsarbeiten an den Parkanlagen liegen rund CHF 46'600 unterhalb des Budgets, teilweise wurden diese ins Budget 2022 verschoben.

**4 Gesundheit**

Rechnung 2021	Budget 2021	Abweichung
-1'850'310.42	-1'787'000	63'310.42

Die gebundenen Kosten an die stationären Pflegekostenbeiträge liegen insgesamt rund CHF 35'000 unter dem Budget. Hingegen waren während des Budgetprozesses 2021 die Beiträge an den Kanton im Bereich der ambulanten Pflege für die Spitex noch nicht bekannt, weshalb die Ausgaben von CHF 125'300 nicht budgetiert worden sind. Ausserdem wurden rund CHF 23'100 übrige Betriebskosten im Zusammenhang der Pandemie ausgegeben.

**5 Soziale Sicherheit**

Rechnung 2021	Budget 2021	Abweichung
-5'507'120.24	-6'360'400	-853'279.76

Die Löhne sind gegenüber dem Budget unterschritten, weil es in der Sozialregion zu Abgängen gekommen ist, die nicht im gleichen Jahr wieder voll kompensiert werden konnten (CHF 273'548.30). Der nicht vollständig ausgeschöpfte Stellenplan wurden durch höhere Ausgaben für unterstützende Mandate (Rekrutierung, Mandate Fallarbeit, Leitung ad Interim) kompensiert. Der Grossteil des Minderaufwands resultiert aus dem Abschluss der Sozialregion und ist darauf zurückzuführen, dass die erwarteten und budgetierten coronabedingten Mehraufwände nicht realisiert werden mussten (Umfang rund CHF 117'000). Zudem konnten aufgrund Corona weniger Weiterbildungen besucht werden. Der erwartete Fallanstieg ist nicht eingetroffen, die Zahl der Gesamtfälle ist sogar leicht rückläufig (von 420 Fällen auf 399 Fälle). Auf der Einnahmeseite sind die Rückerstattungen Dritter jeweils schwer zu budgetieren und liegen dieses Jahr weit über dem Budget. Der Grossteil dieses Mehrertrages ist auf einen grösseren Spezialfall zurückzuführen, welcher alleine einen grossen Teil der Gesamteinnahmen von CHF 3.3 Mio. (gegenüber einem Budget von rund CHF 1.0 Mio.) ausmacht. Dies betraf die stationäre Platzierung von Kindern über mehrere Jahre, welche sehr aussergewöhnlich und ausserordentlich durch die IV/EL vollumfänglich zurückerstattet wurde. Solche Abweichungen zum Budget sind in der Sozialregion immer wieder möglich, da es sehr schwierig ist die Verläufe von einzelnen Fällen zu prognostizieren. Die Kosten der Sozialregion zu Lasten der Gemeinde Dornach im Bereich der Sozialhilfe inkl. Verwaltungskosten liegen

insgesamt rund CHF 581'400 unter dem Budget. Die restlichen Abweichungen setzen sich aus geringen Beiträgen an den Kanton zusammen, z.B. Alimentenbevorschussung und Ergänzungsleistungen zu AHV.

<b><u>6 Verkehr</u></b>	Rechnung 2021	Budget 2021	Abweichung
	-2'221'466.78	-2'234'400	-12'933.22

Minderausgaben bei den Planungen und Dienstleistungen Dritter in Bereich Gemeindestrassen und Parkhäuser von zusammen rund CHF 58'800. Dagegen fielen beim Werkhof höhere Lohnkosten an: Zusätzlich zu den Festangestellten Personen, mussten zwei Aushilfen angestellt werden (CHF 95'379.55). Im Gebäudeunterhalt wurde die Heizungssanierung von CHF 28'600 nicht budgetiert. Aufgrund geringerer Umsetzung der Investitionen im Bereich der Strassen reduziert sich auch die Abschreibung gegenüber dem Budget um CHF 40'800.

<b><u>7 Umwelt und Raumordnung</u></b>	Rechnung 2021	Budget 2021	Abweichung
	-591'547.35	-714'300	-122'752.65

Bei der Position Bekämpfung Umweltschutz wurde nur das Nötigste gemacht, da die personellen Ressourcen ein Jahr lang fehlten. Daher sind auch wenig Beraterhonorare, Kosten für Dienstleistungen und Projektierungen Dritter angefallen. Insgesamt liegen diese Positionen rund CHF 81'400 unter dem Budget. Aus denselben Gründen wurden auch im Bereich der allgemeinen Raumordnung diverse Planungen und Projektierungen verschoben, weshalb wir hier rund CHF 19'000.00 unter dem Budget abschliessen. Etwas mehr Ausgaben für die Bestattungskosten aufgrund erhöhter Anzahl der Todesfälle.

<b><u>8 Volkswirtschaft</u></b>	Rechnung 2021	Budget 2021	Abweichung
	83'218.73	65'700	17'518.73

Keine nennenswerte Abweichungen gegenüber dem Budget 2021.

<b><u>9 Finanzen und Steuern</u></b>	Rechnung 2021	Budget 2021	Abweichung
	25'072'570.11	23'299'000	1'773'570.11

Erfreulich sind die Einnahmen aus den Gemeindesteuern, welche mit rund CHF 900'000 höher sind als im Budget vorgesehen. Es betrifft sowohl die Steuern 2021 (prov. Vorbezugsrechnungen) sowie auch die Einnahmen aus den def. Steuern der Vorjahre, welche jeweils schwer zu budgetieren sind. Ein Grossteil des Mehrertrags lässt sich auf die Topverdiener von Dornach zurückführen. Hierbei sind im Steuerjahr 2019 und 2020 hohe Einkommen (z.B. Wertschriftenerträge, Bonuszahlungen, Erbschaften) hervorgegangen, welche zu einer Auswirkung auf die Gemeindesteuern der Vorjahre hat, da die definitive Veranlagung im Rechnungsjahr 2021 stattfand, als auch die provisorische Steuerrechnung 2021 positiv beeinflusst, welche auf der Grundlage der letzten definitiven Steuerrechnung erstellt wird. Aufgrund der am 01.01.2021 in Kraft getretenen Revision der Quellensteuerverordnung, fallen die Quellensteuereinnahmen um einiges tiefer aus, da einige Steuerpflichtige von der Quellensteuerpflicht in das ordentliche Steuerverfahren aufgenommen wurden. Dies hat ebenfalls einen grossen Einfluss auf die positiven Einnahmen bei den Gemeindesteuern. Auch die Einnahmen der Kapitalabfindungssteuern sind rund CHF 280'000 höher ausgefallen als vorgesehen. Diese Einnahmen können jeweils im Budgetprozess nur aufgrund der durchschnittlichen Einnahmen von Vorjahren geschätzt werden.

Die Auflösung der Neubewertungsreserve erfolgt mit einem ausserordentlichen Ertrag von CHF 1'353'800 über die Jahre 2021 – 2025. Dieser Ertrag fällt ab dem Rechnungsjahr 2026 weg. Die Folgebewertung des Finanzvermögens wurde in der Jahresrechnung 2021 das erste Mal seit Einführung des neuen Rechnungsmodells HRM2 durchgeführt und beeinflusst das Ergebnis einmalig positiv mit rund CHF 360'000. Dies muss alle 5 Jahre wiederholt werden. Beide buchhalterischen Vorgänge sind nicht liquiditätswirksam, sondern reine Bilanzierungsbuchungen zur Gewährleistung eines 'true and fair view' der Vermögenswerte der Gemeinde Dornach.



Die nicht budgetierten Erträge durch die Folgebewertungen des Finanzvermögens setzen sich wie folgt zusammen. Die detaillierten Zu-/Abnahmen ins im Anlagespiegel auf Seite 43 ersichtlich.

Grundstücke FV: Ertragskonto 9630.4443.00

Hollen Acker/Wiese:	94'900
Rebenweg 7:	173'000
Im Oberen Brühl	79'500
Im Quidum, Garten:	96'100
In den Bannhollen/-weg	- 213'400
Restliche Grundstücke:	178'580

Gebäude FV: Ertragskonto 9630.4443.01

Schmiedegasse 27	219'800
Werbhollenstrasse 56	65'200
Nepomukplatz 3a	132'100

Wertberichtigung Gebäude: Aufwandskonto 9630.3441.40

Bruggweg 74/a/b (Kauf Käch)	- 463'800
-----------------------------	-----------

Total aus Neubewertung (nicht budgetiert) CHF 361'980

Weiter sind weniger Kosten beim Unterhalt der Liegenschaften Finanzvermögen angefallen. Zudem kommen noch Mieteinnahmen und Nebenkosten für die Anfang 2021 gekaufte Liegenschaft «Käch» dazu.

## Spezialfinanzierungen

### Antennen- und Kabelanlage

Die Spezialfinanzierung Antennen- und Kabelanlage schliesst mit einem Ertragsüberschuss von CHF 62'402.85 ab. Im Budget war ein Ertragsüberschuss von CHF 103'500 vorgesehen. Somit schliesst die Antennen- und Kabelanlage mit rund CHF 41'000 schlechter ab als angenommen.

Hauptabweichung gegenüber dem Budget resultiert daraus, dass die Kosten für die Urheberrechtsgebühren und Signallieferung von jährlich rund CHF 100'000 in der Jahresrechnung 2021 doppelt vorhanden sind, da im Jahr 2020 diese nicht gebucht wurden. Hingegen wurde für den Unterhalt deutlich weniger benötigt als im Budget angenommen.

Nach Einlage des Ertragsüberschusses in die Spezialfinanzierung beträgt das Kapital der Kabel- und Antennenanlage (Konto 29005.01), CHF 1'354'916.09.

Wasserversorgung

Die Spezialfinanzierung Wasserversorgung schliesst mit einem Ertragsüberschuss von CHF 83'748.19 ab. Im Budget war ein Ertragsüberschuss von CHF 146'200.00 vorgesehen. Die Wasserversorgung schliesst somit rund CHF 62'400 schlechter ab als im Budget vorgesehen.

Die negative Abweichung ergibt sich vor allem aus den tieferen Abschreibungen infolge geringerer Investitionen sowie auch durch höhere Vorsteuerkürzungen. Hingegen wurde im Unterhalt CHF 113'500 weniger gebraucht als budgetiert. Die Einnahmen durch den Wasserverbrauch sanken gegenüber dem Budget um CHF 74'500.

Nach Einlage des Ertragsüberschusses in die Spezialfinanzierung beträgt das Kapital der Wasserversorgung (Konto 29001.01), CHF 2'178'747.26.

Abwasserbeseitigung

Die Abwasserbeseitigung schliesst mit einem Ertragsüberschuss von CHF 227'536.35 ab. Im Budget wurde mit einem Ertragsüberschuss von CHF 126'300 gerechnet. Somit schliesst die Abwasserbeseitigung mit rund CHF 101'200.00 besser ab, als vorgesehen.

Der geringere Wasserverbrauch zeigt sich auch in den Einnahmen der Abwasserbeseitigung, welche CHF 61'300.00 unter dem Budget liegen. Auch hier wurde im Unterhalt jedoch deutlich weniger benötigt und liegt CHF 114'300 unter dem Budget.

Nach Einlage des Ertragsüberschusses in die Spezialfinanzierung beträgt das Kapital der Abwasserbeseitigung (Konto 29002.01) CHF 5'410'455.20.

Abfallbeseitigung

Der Bereich Abfall schliesst mit einem Aufwandüberschuss von CHF 157'520.05 ab. Budgetiert war ein Aufwandüberschuss von CHF 42'000.00. Die Abfallbeseitigung schliesst somit mit rund CHF 115'500.00 schlechter ab als im Budget vorgesehen.

Die Schlechterstellung gegenüber Budget ist ebenfalls auf die geringeren Einnahmen zurückzuführen. Dies hängt einerseits mit der Umstellung der Fakturierung der Kehrichtgrundgebühren auf die Haushalte zusammen, aber auch die noch nicht eingeführte Grüngutgebühren beeinflussen das Ergebnis negativ.

Nach Entnahme des Aufwandüberschusses aus der Spezialfinanzierung beträgt das Kapital der Abfallbeseitigung (Konto 29003.01) CHF 228'219.50. Um in der Abfallkasse nicht in einen Bilanzfehlbetrag zu fallen, ist die Überarbeitung der gesamten Abfallgebühren unumgänglich und zurzeit in Planung.

Sozialregion Dorneck

Der Bereich 5726 zeigt das Jahresergebnis für den Betrieb Sozialregion Dorneck mit rund 20'700 Einwohnern. Der gemeindeeigene Anteil wird in den Positionen 5720.3632.01 (Dornacher Anteil an Sozialkosten) und 5790.3632.01 („Betrieb“ der Sozialregion) ausgewiesen und beträgt anteilmässig rund ein Drittel der Gesamtkosten der Sozialregion. Die Gesamtkosten von Dornach betragen CHF 3.0 Mio. Im Unterschied zu den Spezialfinanzierungen stehen hinter dem vertraglich vereinbarten Konstrukt elf Gemeinden, welche die Aufwendungen tragen.

## Investitionsrechnung

Im Budget der Investitionsrechnung 2021 waren Nettoinvestitionen von CHF 6'595'000 vorgesehen. Effektiv schliesst die Investitionsrechnung 2021 mit Ausgaben von CHF 3'809'690.75 und Einnahmen von CHF 757'695.90 mit Nettoinvestitionen von CHF 3'051'994.85 ab, was einer Abweichung von CHF 3'543'005.15 entspricht. Die Abweichung entsteht durch die noch nicht ausgeführten Arbeiten folgender Projekte:

Allgemeine Strassensanierungen z.B. Schlattenweg, Gempenring und Juraweg, Bushaltestelle Anpassung, Velomassnahmen Gwändweg, sowie dem Neubau der Mehrzweckhalle, welche von der Gemeindeversammlung abgelehnt wurde. Der Hauptgrund für die Unterschreitungen im Tiefbau, liegen in einem personellen Wechsel. Die Stelle war ab Ende 2020 bis zum Oktober 2021 nicht besetzt.

Die Nettoinvestitionen 2021 werden wie folgt aufgeteilt:

Nettoinvestitionen Steuerhaushalt	CHF 3'242'671.65
Einnahmenüberschuss Wasserversorgung	CHF 310'423.20
Nettoinvestitionen Abwasserbeseitigung	CHF 77'761.95
Nettoinvestitionen GGA	CHF 41'983.75

## Bilanz

Das Eigenkapital beträgt Ende 2021 CHF 43'464'361.95. Der Eigenkapitalnachweis ist im Anhang A7 auf Seite 46 ersichtlich.

Dornach, 16. Mai 2022

Gemeinderat, Verwaltungsleitung und Finanzverwaltung Dornach


## Erklärung

Der Finanzverwalter und die Bereichsleiterin Finanzen bestätigen, dass

- der Finanzhaushalt nach den gesetzlichen Bestimmungen und ordnungsgemäss geführt ist;
- alle buchungspflichtigen Geschäftsfälle in der vorliegenden Jahresrechnung erfasst sind;
- sämtliche Vermögenswerte, Verpflichtungen, Guthaben und Schulden in der Bilanz berücksichtigt sind;
- alle bilanzierungspflichtigen Risiken und Wertebussen bei der Bewertung und Festsetzungen der Wertberichtigungen und alle Eventualverpflichtungen, Bürgschaften und Beteiligungsverhältnisse im Anhang aufgeführt sind;
- alle Angaben im Anhang zur Jahresrechnung vollständig und richtig aufgeführt sind;
- alle zum Verständnis des Jahresergebnisses nötigen Informationen in den Kommentaren zur Rechnung enthalten sind.

4143 Dornach, 13. Mai 2022  
Gemeindeverwaltung Dornach

Finanzverwalter



Thomas Hamann

Bereichsleiterin Finanzen



Silena Wellinger

# **Bestätigungsbericht Revisionsstelle**

## Bestätigungsbericht der aussenstehenden Revisionsstelle zur Jahresrechnung 2021

An die Gemeindeversammlung der  
**Gemeinde Dornach**

Als Revisionsstelle der Gemeinde Dornach haben wir die per 31. Dezember 2021 abgeschlossene Jahresrechnung 2021, bestehend aus Bilanz, Erfolgsrechnung, Investitionsrechnung, Geldflussrechnung und Anhang im Sinne der kantonalen Gesetzgebung nach § 156 Gemeindegesetz (GG) geprüft.

Der Gemeinderat ist für die Aufstellung der Jahresrechnung in Übereinstimmung mit den kantonalen und kommunalen Vorschriften verantwortlich. Diese Verantwortung beinhaltet die Ausgestaltung und Umsetzung des internen Kontrollsystems (IKS) sowie die Einhaltung des Rechnungslegungsmodells nach den Vorgaben des zuständigen Departements.

Unsere Verantwortung ist es, aufgrund unserer Prüfung ein Prüfungsurteil über die Jahresrechnung abzugeben. Die Prüfung beinhaltet die Durchführung von Prüfungshandlungen zur Erlangung der Sicherheit, dass die Jahresrechnung frei von falschen Angaben als Folge von Verstössen oder Irrtümern ist. Die Auswahl der Prüfungshandlungen liegt im Ermessen des Prüfers. Dies schliesst eine Beurteilung der Risiken wesentlicher falscher Angaben in der Jahresrechnung als Folge von Verstössen oder Irrtümern ein. Bei der Beurteilung dieser Risiken berücksichtigt der Prüfer das interne Kontrollsystem, soweit es für die Aufstellung der Jahresrechnung von Bedeutung ist, um die den Umständen entsprechenden Prüfungshandlungen festzulegen, nicht aber um ein Prüfungsurteil über die Wirksamkeit des internen Kontrollsystems abzugeben. Die Prüfung umfasst zudem die Beurteilung der Angemessenheit der angewandten Rechnungslegungsmethoden, die Plausibilität bei vorgenommenen Schätzungen sowie die Würdigung der Gesamtdarstellung der Jahresrechnung. Wir sind der Auffassung, dass die von uns erarbeiteten Prüfungshinweise eine ausreichende und angemessene Grundlage für unser Prüfungsurteil bilden.

Nach unserer Beurteilung entspricht die Jahresrechnung für das am Bilanzstichtag 31.12.2021 abgeschlossene Rechnungsjahr 2021 den kantonalen und kommunalen Vorschriften.

Wir bestätigen, dass wir als aussenstehende Revisionsstelle die kantonalen Bestimmungen zur Befähigung erfüllen.

Wir beantragen, die vorliegende Jahresrechnung 2021 mit einem Ertragsüberschuss vor Ergebnisverwendung von Fr. 2'720'759.46 zu beschliessen.

Urtenen-Schönbühl, 11. Mai 2022

**ROD Treuhand AG**



Hanspeter Blatter  
Leitender Revisor



Verena Langenegger

## Beschluss und Antrag

### 1 Nachtragskredite

- 1.1 Dringliche und gebundene Nachtragskredite zur Kenntnisnahme.  
Gemäss Anhang Ziffer A13.  
**CHF 3'386'817.16**

- 1.2 Ordentliche Nachtragskredite zur Beschlussfassung.  
**Keine.**

#### Antrag

Der Gemeinderat beantragt der Gemeindeversammlung, diese Nachtragskredite zur Kenntnis zu nehmen.

### 2 Jahresrechnung

#### 2.1 Allgemeiner Haushalt

Erfolgsrechnung		Gesamtaufwand	Fr.	49'922'551.57
		Gesamtertrag	Fr.	52'643'311.03
		<b>Ertragsüberschuss (+) / Aufwandüberschuss (-) vor Ergebnisverwendung</b>	Fr.	2'720'759.46
2.1.1	Ergebnisverwendung (nicht budgetiert)	Zusätzliche Abschreibungen	Fr.	-
2.1.2	Ergebnisverwendung (nicht budgetiert)	Bildung Vorfinanzierungen	Fr.	-
2.1.3	Ergebnisverwendung (nicht budgetiert)	Einlage/Entnahme in/aus finanzpolitische Reserve	Fr.	-
2.1.4	Ergebnisverwendung	Einlage/Entnahme in/aus Bilanzüberschuss (Eigenkapital)	Fr.	2'720'759.46

Die Gemeindeversammlung beschliesst die Ergebnisverwendung gemäss Antrag 2.1.1 bis 2.1.3.

Durch den Ertragsüberschuss erhöht sich das Eigenkapital (Bilanzüberschuss Sachgruppe 299) auf Fr. 27'284'621.50

Investitionsrechnung		Ausgaben Verwaltungsvermögen	Fr.	3'809'690.75
		Einnahmen Verwaltungsvermögen	Fr.	757'695.90
		<b>Nettoinvestitionen Verwaltungsvermögen</b>	Fr.	3'051'994.85

Bilanz		<b>Bilanzsumme</b>	Fr.	51'466'423.20
--------	--	--------------------	-----	---------------

2.2	<b>Spezialfinanzierungen</b>	GGA	Ertragsüberschuss	Fr.	62'402.85
		Wasserversorgung	Ertragsüberschuss	Fr.	83'748.19
		Abwasserbeseitigung	Ertragsüberschuss	Fr.	227'536.35
		Abfallbeseitigung	Aufwandüberschuss	Fr.	157'520.05

Die Ertragsüberschüsse der Spezialfinanzierungen GGA, Wasserversorgung und Abwasserbeseitigung bzw. der Aufwandüberschuss der Spezialfinanzierung Abfallbeseitigung werden dem entsprechenden Eigenkapital zugewiesen bzw. belastet.  
Durch diese Ergebnisse ergeben sich folgende zweckgebundene Eigenkapitalien:

GGA	Verpflichtung (+)	Fr.	1'354'916.09
Wasserversorgung	Verpflichtung (+)	Fr.	2'178'747.26
Abwasserbeseitigung	Verpflichtung (+)	Fr.	5'410'455.20
Abfallbeseitigung	Verpflichtung (+)	Fr.	228'219.50

- 2.3 Das Prüfungsorgan (Rechnungsprüfungskommission/Revisionsstelle) hat die vorliegende Jahresrechnung geprüft und beantragt dem Gemeinderat und der Gemeindeversammlung, diese zu beschliessen.

### 3 Antrag

Der Gemeinderat beantragt der Gemeindeversammlung, die vorliegende Jahresrechnung 2021 der Einwohnergemeinde Dornach zu beschliessen.


4143 Dornach, 16. Mai 2022

EINWOHNERGEMEINDE  
Gemeindepräsident



D. Urech

Gemeindeschreiberin



S. Kaiser



# **Jahresrechnung - Finanzbericht**

## Übersicht Jahresrechnung - Einwohnergemeinde

1.1.2021 - 31.12.2021

	Kontendefinitionen	Jahresrechnung 2021	Budget 2021	Jahresrechnung 2020	
Finanzierung					
+	Ertragsüberschuss	9000	2'720'759.46	0.00	0.00
-	Aufwandüberschuss	9001	0.00	0.00	-1'426'786.19
+	Betriebsgewinne (Einlagen in Spezialf. EK)	3510 ohne 3510.10	612'728.39	527'500.00	1'014'790.68
-	Betriebsverluste (Entnahmen aus Spezialf. EK)	4510 ohne 4510.10	-252'655.05	-238'200.00	-187'646.55
+	Aufwand für Abschreibungen und Wertberichtigungen	33, 364, 365, 366, 383, 387	724'930.45	859'000.00	600'310.05
+	Einlagen in Fonds und Spezialfinanzierungen	350, 3511 + 3510.10	10'000.00	8'500.00	0.00
-	Entnahmen aus Fonds und Spezialfinanzierungen	450, 4511 + 4510.10	-2'220.75	0.00	-13'948.60
+	Einlagen in das Eigenkapital	389	0.00	0.00	0.00
-	Entnahmen aus dem Eigenkapital	489	-1'353'800.00	-1'353'800.00	-1'353'800.00
Selbstfinanzierung		2'459'742.50	-197'000.00	-1'367'080.61	
-	Nettoinvestitionen Verwaltungsvermögen	3'051'994.85	6'595'000.00	3'279'055.50	
Finanzierungsüberschuss (+), -fehlbetrag (-)		-592'252.35	-6'792'000.00	-4'646'136.11	
Selbstfinanzierungsgrad (in %)		80.59	-2.99	-41.69	

**Selbstfinanzierung:**

Summe der selbst erwirtschafteten Mittel. Die Selbstfinanzierung ist vergleichbar mit der Kenngrösse des Cashflows. Im Vergleich zum Cashflow erfolgt die Berechnung der Selbstfinanzierung nach einer vereinfachten Methode.

**Selbstfinanzierungsgrad:**

Anteil der Nettoinvestitionen, welche aus eigenen Mitteln finanziert werden können. Mittelfristig sollte der Selbstfinanzierungsgrad im Durchschnitt gegen 100 % sein. Bei einem Wert von über 100 % können die Investitionen vollständig eigenfinanziert werden. Ein Selbstfinanzierungsgrad unter 100 % führt zu einer Neuverschuldung. über 100 % sehr gut, 80 - 100 % gut, 50 - 80 % genügend, 0 - 50 % ungenügend, <0 % sehr schlecht

## Übersicht Jahresrechnung - Allgemeiner Haushalt

1.1.2021 - 31.12.2021

Finanzierung			Jahresrechnung 2021	Budget 2021	Jahresrechnung 2020
Finanzierung					
+	Ertragsüberschuss	9000	2'720'759.46	0.00	0.00
-	Aufwandüberschuss	9001	0.00	0.00	-1'426'786.19
+	Betriebsgewinne (Einlagen in Spezialf. EK)	3510 ohne 3510.10	0.00	0.00	0.00
-	Betriebsverluste (Entnahmen aus Spezialf. EK)	4510 ohne 4510.10	0.00	0.00	0.00
+	Aufwand für Abschreibungen und Wertberichtigungen	330, 332, 364, 365, 366, 383, 387	625'950.50	652'500.00	511'919.45
+	Einlagen in Fonds und Spezialfinanzierungen	350, 3511 + 3510.10	10'000.00	8'500.00	0.00
-	Entnahmen aus Fonds und Spezialfinanzierungen	450, 4511 + 4510.10	-2'220.75	0.00	-13'948.60
+	Einlagen in das Eigenkapital	389	0.00	0.00	0.00
-	Entnahmen aus dem Eigenkapital	489	-1'353'800.00	-1'353'800.00	0.00
Selbstfinanzierung			2'000'689.21	-692'800.00	-928'815.34
-	Nettoinvestitionen Verwaltungsvermögen		-3'242'671.65	-5'485'000.00	-1'926'557.00
Finanzierungsüberschuss (+), -fehlbetrag (-)			-1'241'982.44	-6'177'800.00	-2'855'372.34
Selbstfinanzierungsgrad (in %)			61.70	-12.63	-48.21

## Übersicht Jahresrechnung - GGA

1.1.2021 - 31.12.2021

Finanzierung		Kontendefinitionen		Budget 2021	Jahresrechnung 2020
<b>Finanzierung</b>					
+	Betriebsgewinne (Einlagen in Spezialf. EK)	3510 ohne 3510.10	62'402.85	103'500.00	272'363.10
-	Betriebsverluste (Entnahmen aus Spezialf. EK)	4510 ohne 4510.10	0.00	0.00	0.00
+	Aufwand für Abschreibungen und Wertberichtigungen	330, 332, 364, 365, 366, 383, 387	1'953.75	7'000.00	1'115.35
+	Einlagen in Fonds und Spezialfinanzierungen	350, 3511 + 3510.10	0.00	0.00	0.00
-	Entnahmen aus Fonds und Spezialfinanzierungen	450, 4511 + 4510.10	0.00	0.00	0.00
+	Einlagen in das Eigenkapital	389	0.00	0.00	0.00
-	Entnahmen aus dem Eigenkapital	489	0.00	0.00	0.00
<b>Selbstfinanzierung</b>			<b>64'356.60</b>	<b>110'500.00</b>	<b>273'478.45</b>
-	Nettoinvestitionen Verwaltungsvermögen		-41'983.75	-137'000.00	-53'458.35
<b>Finanzierungsüberschuss (+), -fehlbetrag (-)</b>			<b>22'372.85</b>	<b>-26'500.00</b>	<b>220'020.10</b>
<b>Selbstfinanzierungsgrad (in %)</b>			<b>153.29</b>	<b>80.66</b>	<b>511.57</b>

## Übersicht Jahresrechnung - Wasserversorgung

1.1.2021 - 31.12.2021

Finanzierung		Kontendefinitionen	Jahresrechnung 2021	Budget 2021	Jahresrechnung 2020
<b>Finanzierung</b>					
+	Betriebsgewinne (Einlagen in Spezialf. EK)	3510 ohne 3510.10	161'119.19	172'700.00	274'498.18
-	Betriebsverluste (Entnahmen aus Spezialf. EK)	4510 ohne 4510.10	-62'417.00	-125'000.00	-57'696.00
+	Aufwand für Abschreibungen und Wertberichtigungen	330, 332, 364, 365, 366, 383, 387	62'416.70	125'200.00	57'695.90
+	Einlagen in Fonds und Spezialfinanzierungen	350, 3511 + 3510.10	0.00	0.00	0.00
-	Entnahmen aus Fonds und Spezialfinanzierungen	450, 4511 + 4510.10	0.00	0.00	0.00
+	Einlagen in das Eigenkapital	389	0.00	0.00	0.00
-	Entnahmen aus dem Eigenkapital	489	0.00	0.00	0.00
<b>Selbstfinanzierung</b>			<b>161'118.89</b>	<b>172'900.00</b>	<b>274'498.08</b>
-	Nettoinvestitionen Verwaltungsvermögen		310'422.50	-582'000.00	-893'699.10
<b>Finanzierungsüberschuss (+), -fehlbetrag (-)</b>			<b>471'541.39</b>	<b>-409'100.00</b>	<b>-619'201.02</b>
<b>Selbstfinanzierungsgrad (in %)</b>			<b>-51.90</b>	<b>29.71</b>	<b>30.71</b>

## Übersicht Jahresrechnung - Abwasserbeseitigung

1.1.2021 - 31.12.2021

Finanzierung		Kontendefinitionen	Jahresrechnung 2021	Budget 2021	Jahresrechnung 2020
<b>Finanzierung</b>					
+	Betriebsgewinne (Einlagen in Spezialf. EK)	3510 ohne 3510.10	389'206.35	251'300.00	467'929.40
-	Betriebsverluste (Entnahmen aus Spezialf. EK)	4510 ohne 4510.10	-32'718.00	-71'200.00	-27'687.00
+	Aufwand für Abschreibungen und Wertberichtigungen	330, 332, 364, 365, 366, 383, 387	32'717.50	71'200.00	27'687.35
+	Einlagen in Fonds und Spezialfinanzierungen	350, 3511 + 3510.10	0.00	0.00	0.00
-	Entnahmen aus Fonds und Spezialfinanzierungen	450, 4511 + 4510.10	0.00	0.00	0.00
+	Einlagen in das Eigenkapital	389	0.00	0.00	0.00
-	Entnahmen aus dem Eigenkapital	489	0.00	0.00	0.00
<b>Selbstfinanzierung</b>			<b>389'205.85</b>	<b>251'300.00</b>	<b>467'929.75</b>
-	Nettoinvestitionen Verwaltungsvermögen		-77'761.95	-391'000.00	-405'341.05
<b>Finanzierungsüberschuss (+), -fehlbetrag (-)</b>			<b>311'443.90</b>	<b>-139'700.00</b>	<b>62'588.70</b>
<b>Selbstfinanzierungsgrad (in %)</b>			<b>500.51</b>	<b>64.27</b>	<b>115.44</b>

## Übersicht Jahresrechnung - Abfallbeseitigung

1.1.2021 - 31.12.2021

Finanzierung		Kontendefinitionen	Jahresrechnung 2021	Budget 2021	Jahresrechnung 2020
<b>Finanzierung</b>					
+	Betriebsgewinne (Einlagen in Spezialf. EK)	3510 ohne 3510.10	0.00	0.00	0.00
-	Betriebsverluste (Entnahmen aus Spezialf. EK)	4510 ohne 4510.10	-157'520.05	-42'000.00	-102'263.55
+	Aufwand für Abschreibungen und Wertberichtigungen	330, 332, 364, 365, 366, 383, 387	1'892.00	3'100.00	1'892.00
+	Einlagen in Fonds und Spezialfinanzierungen	350, 3511 + 3510.10	0.00	0.00	0.00
-	Entnahmen aus Fonds und Spezialfinanzierungen	450, 4511 + 4510.10	0.00	0.00	0.00
+	Einlagen in das Eigenkapital	389	0.00	0.00	0.00
-	Entnahmen aus dem Eigenkapital	489	0.00	0.00	0.00
<b>Selbstfinanzierung</b>			<b>-155'628.05</b>	<b>-38'900.00</b>	<b>-100'371.55</b>
-	Nettoinvestitionen Verwaltungsvermögen		0.00	0.00	0.00
<b>Finanzierungsüberschuss (+), -fehlbetrag (-)</b>			<b>-155'628.05</b>	<b>-38'900.00</b>	<b>-100'371.55</b>
<b>Selbstfinanzierungsgrad (in %)</b>			<b>0.00</b>	<b>0.00</b>	<b>0.00</b>

**Erfolgsrechnung**

1.1.2021 - 31.12.2021

Aufgabenbereiche (Funktionale Gliederung)		Jahresrechnung 2021		Aufwand	Budget 2021	Jahresrechnung 2020	
		Aufwand	Ertrag		Ertrag	Aufwand	Ertrag
00	FUNKTIONALE GLIEDERUNG	49'922'551.57	52'643'311.03	50'381'150.00	50'084'500.00	47'973'033.19	46'546'247.00
	Nettoergebnis	2'720'759.46			296'650.00		1'426'786.19
	Allgemeine Verwaltung	4'214'825.27	603'652.41	4'558'600.00	578'800.00	4'287'767.11	564'142.88
	Nettoergebnis		3'611'172.86		3'979'800.00		3'723'624.23
1	Öffentliche Ordnung und Sicherheit, Verteidigung	1'122'871.10	466'516.62	1'202'300.00	492'400.00	991'317.45	460'778.12
	Nettoergebnis		656'354.48		709'900.00		530'539.33
2	Bildung	10'138'526.85	3'098'572.20	9'602'600.00	2'862'400.00	9'766'551.66	3'140'381.65
	Nettoergebnis		7'039'954.65		6'740'200.00		6'626'170.01
3	Kultur, Sport und Freizeit, Kirche	1'467'310.70	510'208.10	1'685'450.00	550'100.00	1'582'080.17	490'902.40
	Nettoergebnis		957'102.60		1'135'350.00		1'091'177.77
4	Gesundheit	1'850'310.42		1'787'000.00		1'850'144.30	
	Nettoergebnis		1'850'310.42		1'787'000.00		1'850'144.30
5	Soziale Sicherheit	21'570'080.30	16'062'960.06	21'935'000.00	15'574'600.00	20'493'280.23	14'622'945.27
	Nettoergebnis		5'507'120.24		6'360'400.00		5'870'334.96
6	Verkehr	2'350'086.58	128'619.80	2'399'200.00	164'800.00	2'195'736.73	94'890.75
	Nettoergebnis		2'221'466.78		2'234'400.00		2'100'845.98
7	Umweltschutz und Raumordnung	3'063'428.70	2'471'881.35	3'424'800.00	2'710'500.00	3'209'778.35	2'661'713.10
	Nettoergebnis		591'547.35		714'300.00		548'065.25
8	Volkswirtschaft	101'801.95	185'020.68	115'300.00	181'000.00	103'445.75	179'226.28
	Nettoergebnis	83'218.73		65'700.00		75'780.53	
9	Finanzen und Steuern	4'043'309.70	29'115'879.81	3'670'900.00	26'969'900.00	3'492'931.44	24'331'266.55
	Nettoergebnis	25'072'570.11		23'299'000.00		20'838'335.11	



## Erfolgsrechnung - Einwohnergemeinde

1.1.2021 - 31.12.2021

Gemeinde Total		Jahresrechnung 2021	Budget 2021	Jahresrechnung 2020
<b>ERFOLGSRECHNUNG</b>				
<b>Betrieblicher Aufwand</b>				
30	Personalaufwand	13'591'059.95	13'894'150.00	13'347'440.81
31	Sach- und übriger Betriebsaufwand	5'776'885.33	6'454'400.00	5'640'765.04
33	Abschreibungen Verwaltungsvermögen	715'105.45	859'000.00	589'704.05
35	Einlagen in Fonds und Spezialfinanzierungen	622'728.39	536'000.00	1'014'790.68
36	Transferaufwand	28'022'909.85	27'823'500.00	26'659'300.15
37	Durchlaufende Beiträge	0.00	0.00	0.00
39	Interne Verrechnungen	469'320.00	464'500.00	456'390.00
<b>Total Betrieblicher Aufwand</b>		<b>49'198'008.97</b>	<b>50'031'550.00</b>	<b>47'708'390.73</b>
<b>Betrieblicher Ertrag</b>				
40	Fiskalertrag	26'112'486.96	24'929'000.00	23'789'685.05
41	Regalien und Konzessionen	185'986.68	181'700.00	179'923.78
42	Entgelte	7'002'571.25	4'939'900.00	4'941'741.01
43	Verschiedene Erträge	0.00	0.00	0.00
45	Entnahmen aus Fonds und Spezialfinanzierungen	254'875.80	238'200.00	201'595.15
46	Transferertrag	15'746'688.99	17'474'400.00	16'473'636.81
47	Durchlaufende Beiträge	0.00	0.00	0.00
49	Interne Verrechnungen	469'320.00	464'500.00	456'390.00
<b>Total Betrieblicher Ertrag</b>		<b>49'771'929.68</b>	<b>48'227'700.00</b>	<b>46'042'971.80</b>
<b>Ergebnis aus betrieblicher Tätigkeit</b>		<b>573'920.71</b>	<b>-1'803'850.00</b>	<b>-1'665'418.93</b>
34	Finanzaufwand	724'542.60	349'600.00	264'642.46
44	Finanzertrag	1'517'581.35	503'000.00	503'275.20
<b>Ergebnis aus Finanzierung</b>		<b>793'038.75</b>	<b>153'400.00</b>	<b>238'632.74</b>
<b>Operatives Ergebnis</b>		<b>1'366'959.46</b>	<b>-1'650'450.00</b>	<b>-1'426'786.19</b>
38	Ausserordentlicher Aufwand	0.00	0.00	0.00
48	Ausserordentlicher Ertrag	1'353'800.00	1'353'800.00	0.00
<b>Ausserordentliches Ergebnis</b>		<b>1'353'800.00</b>	<b>1'353'800.00</b>	<b>0.00</b>
<b>Jahresergebnis Erfolgsrechnung</b>		<b>2'720'759.46</b>	<b>-296'650.00</b>	<b>-1'426'786.19</b>
Ertragsüberschuss (+), Aufwandüberschuss (-)				

**Erfolgsrechnung - Allgemeiner Haushalt**

1.1.2021 - 31.12.2021

Gemeinde Allgemeiner Haushalt		Jahresrechnung 2021	Budget 2021	Jahresrechnung 2020
<b>ERFOLGSRECHNUNG</b>				
<b>Betrieblicher Aufwand</b>				
30	Personalaufwand	13'383'313.75	13'665'250.00	13'130'509.56
31	Sach- und übriger Betriebsaufwand	4'591'877.42	5'067'500.00	4'762'574.22
33	Abschreibungen Verwaltungsvermögen	616'125.50	652'500.00	501'313.45
35	Einlagen in Fonds und Spezialfinanzierungen	10'000.00	8'500.00	0.00
36	Transferaufwand	27'325'692.65	27'097'200.00	25'891'912.80
37	Durchlaufende Beiträge	0.00	0.00	0.00
39	Interne Verrechnungen	336'730.00	335'500.00	323'840.00
<b>Total Betrieblicher Aufwand</b>		<b>46'263'739.32</b>	<b>46'826'450.00</b>	<b>44'610'150.03</b>
<b>Betrieblicher Ertrag</b>				
40	Fiskalertrag	26'112'486.96	24'929'000.00	23'770'810.05
41	Regalien und Konzessionen	185'986.68	181'700.00	179'923.78
42	Entgelte	4'486'686.65	2'137'500.00	2'214'861.86
43	Verschiedene Erträge	0.00	0.00	0.00
45	Entnahmen aus Fonds und Spezialfinanzierungen	2'220.75	0.00	13'948.60
46	Transferertrag	15'746'688.99	17'474'400.00	16'473'636.81
47	Durchlaufende Beiträge	0.00	0.00	0.00
49	Interne Verrechnungen	303'590.00	300'000.00	291'550.00
<b>Total Betrieblicher Ertrag</b>		<b>46'837'660.03</b>	<b>45'022'600.00</b>	<b>42'944'731.10</b>
<b>Ergebnis aus betrieblicher Tätigkeit</b>		<b>573'920.71</b>	<b>-1'803'850.00</b>	<b>-1'665'418.93</b>
34	Finanzaufwand	724'542.60	349'600.00	264'642.46
44	Finanzertrag	1'517'581.35	503'000.00	503'275.20
<b>Ergebnis aus Finanzierung</b>		<b>793'038.75</b>	<b>153'400.00</b>	<b>238'632.74</b>
<b>Operatives Ergebnis</b>		<b>1'366'959.46</b>	<b>-1'650'450.00</b>	<b>-1'426'786.19</b>
38	Ausserordentlicher Aufwand	0.00	0.00	0.00
48	Ausserordentlicher Ertrag	1'353'800.00	1'353'800.00	0.00
<b>Ausserordentliches Ergebnis</b>		<b>1'353'800.00</b>	<b>1'353'800.00</b>	<b>0.00</b>
<b>Jahresergebnis Erfolgsrechnung</b>		<b>2'720'759.46</b>	<b>-296'650.00</b>	<b>-1'426'786.19</b>
Ertragsüberschuss (+), Aufwandüberschuss (-)				

**Erfolgsrechnung - GGA**

1.1.2021 - 31.12.2021

GGA		Jahresrechnung 2021	Budget 2021	Jahresrechnung 2020
<b>ERFOLGSRECHNUNG</b>				
<b>Betrieblicher Aufwand</b>				
30	Personalaufwand	0.00	0.00	0.00
31	Sach- und übriger Betriebsaufwand	400'228.00	387'000.00	168'644.95
33	Abschreibungen Verwaltungsvermögen	1'953.75	7'000.00	1'115.35
35	Einlagen in Fonds und Spezialfinanzierungen	0.00	0.00	0.00
36	Transferaufwand	0.00	0.00	0.00
37	Durchlaufende Beiträge	0.00	0.00	0.00
39	Interne Verrechnungen	28'600.00	28'600.00	28'600.00
	<b>Total Betrieblicher Aufwand</b>	<b>430'781.75</b>	<b>422'600.00</b>	<b>198'360.30</b>
<b>Betrieblicher Ertrag</b>				
40	Fiskalertrag	0.00	0.00	6'291.70
41	Regalien und Konzessionen	0.00	0.00	0.00
42	Entgelte	490'134.60	524'000.00	461'951.70
43	Verschiedene Erträge	0.00	0.00	0.00
45	Entnahmen aus Fonds und Spezialfinanzierungen	0.00	0.00	0.00
46	Transferertrag	0.00	0.00	0.00
47	Durchlaufende Beiträge	0.00	0.00	0.00
49	Interne Verrechnungen	3'050.00	2'100.00	2'480.00
	<b>Total Betrieblicher Ertrag</b>	<b>493'184.60</b>	<b>526'100.00</b>	<b>470'723.40</b>
	<b>Ergebnis aus betrieblicher Tätigkeit</b>	<b>62'402.85</b>	<b>103'500.00</b>	<b>272'363.10</b>
34	Finanzaufwand	0.00	0.00	0.00
44	Finanzertrag	0.00	0.00	0.00
	<b>Ergebnis aus Finanzierung</b>	<b>0.00</b>	<b>0.00</b>	<b>0.00</b>
	<b>Operatives Ergebnis</b>	<b>62'402.85</b>	<b>103'500.00</b>	<b>272'363.10</b>
38	Ausserordentlicher Aufwand	0.00	0.00	0.00
48	Ausserordentlicher Ertrag	0.00	0.00	0.00
	<b>Ausserordentliches Ergebnis</b>	<b>0.00</b>	<b>0.00</b>	<b>0.00</b>
	<b>Jahresergebnis Erfolgsrechnung</b>	<b>62'402.85</b>	<b>103'500.00</b>	<b>272'363.10</b>
	Ertragsüberschuss (+), Aufwandüberschuss (-)			

**Erfolgsrechnung - Wasserversorgung**

1.1.2021 - 31.12.2021

<b>Wasserversorgung</b>		<b>Jahresrechnung 2021</b>	<b>Budget 2021</b>	<b>Jahresrechnung 2020</b>
<b>ERFOLGSRECHNUNG</b>				
<b>Betrieblicher Aufwand</b>				
30	Personalaufwand	183'457.30	204'800.00	194'564.50
31	Sach- und übriger Betriebsaufwand	387'485.06	440'700.00	313'290.22
33	Abschreibungen Verwaltungsvermögen	62'416.70	125'200.00	57'695.90
35	Einlagen in Fonds und Spezialfinanzierungen	77'371.00	26'500.00	96'976.00
36	Transferaufwand	302'147.95	292'300.00	380'495.30
37	Durchlaufende Beiträge	0.00	0.00	0.00
39	Interne Verrechnungen	48'290.00	44'700.00	48'250.00
	<b>Total Betrieblicher Aufwand</b>	<b>1'061'168.01</b>	<b>1'134'200.00</b>	<b>1'091'271.92</b>
<b>Betrieblicher Ertrag</b>				
40	Fiskalertrag	0.00	0.00	6'291.65
41	Regalien und Konzessionen	0.00	0.00	0.00
42	Entgelte	1'025'499.20	1'098'400.00	1'147'806.45
43	Verschiedene Erträge	0.00	0.00	0.00
45	Entnahmen aus Fonds und Spezialfinanzierungen	62'417.00	125'000.00	57'696.00
46	Transferertrag	0.00	0.00	0.00
47	Durchlaufende Beiträge	0.00	0.00	0.00
49	Interne Verrechnungen	57'000.00	57'000.00	57'000.00
	<b>Total Betrieblicher Ertrag</b>	<b>1'144'916.20</b>	<b>1'280'400.00</b>	<b>1'268'794.10</b>
	<b>Ergebnis aus betrieblicher Tätigkeit</b>	<b>83'748.19</b>	<b>146'200.00</b>	<b>177'522.18</b>
34	Finanzaufwand	0.00	0.00	0.00
44	Finanzertrag	0.00	0.00	0.00
	<b>Ergebnis aus Finanzierung</b>	<b>0.00</b>	<b>0.00</b>	<b>0.00</b>
	<b>Operatives Ergebnis</b>	<b>83'748.19</b>	<b>146'200.00</b>	<b>177'522.18</b>
38	Ausserordentlicher Aufwand	0.00	0.00	0.00
48	Ausserordentlicher Ertrag	0.00	0.00	0.00
	<b>Ausserordentliches Ergebnis</b>	<b>0.00</b>	<b>0.00</b>	<b>0.00</b>
	<b>Jahresergebnis Erfolgsrechnung</b>	<b>83'748.19</b>	<b>146'200.00</b>	<b>177'522.18</b>
	Ertragsüberschuss (+), Aufwandüberschuss (-)			

**Erfolgsrechnung - Abwasserbeseitigung**

1.1.2021 - 31.12.2021

<b>Abwasserbeseitigung</b>		<b>Jahresrechnung 2021</b>	<b>Budget 2021</b>	<b>Jahresrechnung 2020</b>
<b>ERFOLGSRECHNUNG</b>				
<b>Betrieblicher Aufwand</b>				
30	Personalaufwand	0.00	0.00	0.00
31	Sach- und übriger Betriebsaufwand	92'105.10	258'000.00	86'437.80
33	Abschreibungen Verwaltungsvermögen	32'717.50	71'200.00	27'687.35
35	Einlagen in Fonds und Spezialfinanzierungen	161'670.00	125'000.00	168'569.00
36	Transferaufwand	382'011.30	415'000.00	381'917.15
37	Durchlaufende Beiträge	0.00	0.00	0.00
39	Interne Verrechnungen	35'700.00	35'700.00	35'700.00
	<b>Total Betrieblicher Aufwand</b>	<b>704'203.90</b>	<b>904'900.00</b>	<b>700'311.30</b>
<b>Betrieblicher Ertrag</b>				
40	Fiskalertrag	0.00	0.00	6'291.65
41	Regalien und Konzessionen	0.00	0.00	0.00
42	Entgelte	798'642.25	860'000.00	865'883.05
43	Verschiedene Erträge	0.00	0.00	0.00
45	Entnahmen aus Fonds und Spezialfinanzierungen	32'718.00	71'200.00	27'687.00
46	Transferertrag	0.00	0.00	0.00
47	Durchlaufende Beiträge	0.00	0.00	0.00
49	Interne Verrechnungen	100'380.00	100'000.00	99'810.00
	<b>Total Betrieblicher Ertrag</b>	<b>931'740.25</b>	<b>1'031'200.00</b>	<b>999'671.70</b>
	<b>Ergebnis aus betrieblicher Tätigkeit</b>	<b>227'536.35</b>	<b>126'300.00</b>	<b>299'360.40</b>
34	Finanzaufwand	0.00	0.00	0.00
44	Finanzertrag	0.00	0.00	0.00
	<b>Ergebnis aus Finanzierung</b>	<b>0.00</b>	<b>0.00</b>	<b>0.00</b>
	<b>Operatives Ergebnis</b>	<b>227'536.35</b>	<b>126'300.00</b>	<b>299'360.40</b>
38	Ausserordentlicher Aufwand	0.00	0.00	0.00
48	Ausserordentlicher Ertrag	0.00	0.00	0.00
	<b>Ausserordentliches Ergebnis</b>	<b>0.00</b>	<b>0.00</b>	<b>0.00</b>
	<b>Jahresergebnis Erfolgsrechnung</b>	<b>227'536.35</b>	<b>126'300.00</b>	<b>299'360.40</b>
	Ertragsüberschuss (+), Aufwandüberschuss (-)			

**Erfolgsrechnung - Abfallbeseitigung**

1.1.2021 - 31.12.2021

Abfallbeseitigung		Jahresrechnung 2021	Budget 2021	Jahresrechnung 2020
<b>ERFOLGSRECHNUNG</b>				
<b>Betrieblicher Aufwand</b>				
30	Personalaufwand	24'288.90	24'100.00	22'366.75
31	Sach- und übriger Betriebsaufwand	305'189.75	301'200.00	309'817.85
33	Abschreibungen Verwaltungsvermögen	1'892.00	3'100.00	1'892.00
35	Einlagen in Fonds und Spezialfinanzierungen	0.00	0.00	0.00
36	Transferaufwand	13'057.95	19'000.00	4'974.90
37	Durchlaufende Beiträge	0.00	0.00	0.00
39	Interne Verrechnungen	20'000.00	20'000.00	20'000.00
	<b>Total Betrieblicher Aufwand</b>	<b>364'428.60</b>	<b>367'400.00</b>	<b>359'051.50</b>
<b>Betrieblicher Ertrag</b>				
40	Fiskalertrag	0.00	0.00	0.00
41	Regalien und Konzessionen	0.00	0.00	0.00
42	Entgelte	201'608.55	320'000.00	251'237.95
43	Verschiedene Erträge	0.00	0.00	0.00
45	Entnahmen aus Fonds und Spezialfinanzierungen	0.00	0.00	0.00
46	Transferertrag	0.00	0.00	0.00
47	Durchlaufende Beiträge	0.00	0.00	0.00
49	Interne Verrechnungen	5'300.00	5'400.00	5'550.00
	<b>Total Betrieblicher Ertrag</b>	<b>206'908.55</b>	<b>325'400.00</b>	<b>256'787.95</b>
	<b>Ergebnis aus betrieblicher Tätigkeit</b>	<b>-157'520.05</b>	<b>-42'000.00</b>	<b>-102'263.55</b>
34	Finanzaufwand	0.00	0.00	0.00
44	Finanzertrag	0.00	0.00	0.00
	<b>Ergebnis aus Finanzierung</b>	<b>0.00</b>	<b>0.00</b>	<b>0.00</b>
	<b>Operatives Ergebnis</b>	<b>-157'520.05</b>	<b>-42'000.00</b>	<b>-102'263.55</b>
38	Ausserordentlicher Aufwand	0.00	0.00	0.00
48	Ausserordentlicher Ertrag	0.00	0.00	0.00
	<b>Ausserordentliches Ergebnis</b>	<b>0.00</b>	<b>0.00</b>	<b>0.00</b>
	<b>Jahresergebnis Erfolgsrechnung</b>	<b>-157'520.05</b>	<b>-42'000.00</b>	<b>-102'263.55</b>
	Ertragsüberschuss (+), Aufwandüberschuss (-)			

## Investitionsrechnung

1.1.2021 - 31.12.2021

Aufgabenbereiche (Funktionale Gliederung)		Jahresrechnung 2021		Ausgaben	Budget 2021		Jahresrechnung 2020	
		Ausgaben	Einnahmen		Einnahmen		Ausgaben	Einnahmen
	<b>FUNKTIONALE GLIEDERUNG</b>	<b>4'567'386.65</b>	<b>4'567'386.65</b>	<b>7'135'000.00</b>	<b>7'135'000.00</b>		<b>4'271'097.80</b>	<b>4'271'097.80</b>
	Nettoergebnis							
<b>00</b>	<b>Allgemeine Verwaltung</b>	<b>1'934'788.75</b>		<b>2'100'000.00</b>			<b>60'683.60</b>	
	Nettoergebnis		1'934'788.75		2'100'000.00			60'683.60
<b>1</b>	<b>Öffentliche Ordnung und Sicherheit, Verteidigung</b>	<b>499'329.15</b>		<b>610'000.00</b>			<b>73'593.25</b>	
	Nettoergebnis		499'329.15		610'000.00			73'593.25
<b>2</b>	<b>Bildung</b>	<b>60'101.45</b>		<b>1'025'000.00</b>			<b>390'485.55</b>	
	Nettoergebnis		60'101.45		1'025'000.00			390'485.55
<b>3</b>	<b>Kultur, Sport und Freizeit, Kirche</b>	<b>41'983.75</b>	<b>25'000.00</b>	<b>157'000.00</b>	<b>20'000.00</b>		<b>352'191.50</b>	<b>38'630.00</b>
	Nettoergebnis		16'983.75		137'000.00			313'561.50
<b>4</b>	<b>Gesundheit</b>							
	Nettoergebnis							
<b>5</b>	<b>Soziale Sicherheit</b>							
	Nettoergebnis							
<b>6</b>	<b>Verkehr</b>	<b>577'640.25</b>		<b>1'480'000.00</b>			<b>875'442.20</b>	
	Nettoergebnis		577'640.25		1'480'000.00			875'442.20
<b>7</b>	<b>Umweltschutz und Raumordnung</b>	<b>695'847.40</b>	<b>732'695.90</b>	<b>1'493'000.00</b>	<b>250'000.00</b>		<b>2'022'680.55</b>	<b>457'391.15</b>
	Nettoergebnis	36'848.50			1'243'000.00			1'565'289.40
<b>9</b>	<b>Finanzen und Steuern</b>	<b>757'695.90</b>	<b>3'809'690.75</b>	<b>270'000.00</b>	<b>6'865'000.00</b>		<b>496'021.15</b>	<b>3'775'076.65</b>
	Nettoergebnis	3'051'994.85		6'595'000.00			3'279'055.50	
	<b>HILFSKOSTENSTELLE</b>							
	Nettoergebnis							

**Investitionsrechnung**

1.1.2021 - 31.12.2021

Investitionsrechnung Sachgruppengliederung		Jahresrechnung 2021		Budget 2021		Jahresrechnung 2020	
		Ausgaben	Einnahmen	Ausgaben	Einnahmen	Ausgaben	Einnahmen
	<b>Investitionsrechnung</b>	<b>4'567'386.65</b>	<b>4'567'386.65</b>	<b>7'135'000.00</b>	<b>7'135'000.00</b>	<b>4'271'097.80</b>	<b>4'271'097.80</b>
<b>5</b>	<b>Investitionsausgaben</b>	<b>4'567'386.65</b>		<b>7'135'000.00</b>		<b>4'271'097.80</b>	
50	Sachanlagen	3'784'831.00		6'665'000.00		3'675'076.65	
52	Immaterielle Anlagen	7'496.25		50'000.00			
56	Eigene Investitionsbeiträge	17'363.50		150'000.00		100'000.00	
59	Übertrag an Bilanz	757'695.90		270'000.00		496'021.15	
<b>6</b>	<b>Investitionseinnahmen</b>		<b>4'567'386.65</b>		<b>7'135'000.00</b>		<b>4'271'097.80</b>
63	Investitionsbeiträge f.eigene Rechnung		732'695.90		270'000.00		496'021.15
66	Rückzahlung eigener Investitionsbeiträge		25'000.00				
69	Übertrag an Bilanz		3'809'690.75		6'865'000.00		3'775'076.65



**Bilanz**

1.1.2021 - 31.12.2021

Nummer	Bilanz	01.01. 2021	Zuwachs	Abgang	31.12.2021
<b>1</b>	<b>Aktiven</b>	<b>51'466'423.20</b>	<b>196'119'046.73</b>	<b>191'348'809.72</b>	<b>56'236'660.21</b>
<b>10</b>	<b>Finanzvermögen</b>	<b>33'834'757.11</b>	<b>191'957'333.93</b>	<b>189'514'161.32</b>	<b>36'277'929.72</b>
100	Flüssige Mittel u. kurzfrist. Geldanlagen	10'281'777.81	79'496'007.35	81'393'108.46	8'384'676.70
101	Forderungen	10'149'085.22	106'209'427.06	106'162'149.08	10'196'363.20
104	Aktive Rechnungsabgrenzungen	1'489'791.13	2'826'119.52	1'489'791.13	2'826'119.52
106	Vorräte und angefangene Arbeiten	39'602.95		5'312.65	34'290.30
108	Sachanlagen FV	11'874'500.00	3'425'780.00	463'800.00	14'836'480.00
<b>14</b>	<b>Verwaltungsvermögen</b>	<b>17'631'666.09</b>	<b>4'161'712.80</b>	<b>1'834'648.40</b>	<b>19'958'730.49</b>
140	Sachanlagen VV	15'864'137.09	3'606'382.45	1'584'622.05	17'885'897.49
142	Immaterielle Anlagen	605'792.00	555'330.35	168'083.35	993'039.00
145	Beteiligungen, Grundkapitalien	114'000.00			114'000.00
146	Investitionsbeiträge	1'047'737.00		81'943.00	965'794.00
<b>2</b>	<b>Passiven</b>	<b>51'466'423.20</b>	<b>49'465'944.50</b>	<b>44'695'707.49</b>	<b>56'236'660.21</b>
<b>20</b>	<b>Fremdkapital</b>	<b>9'739'094.05</b>	<b>44'695'670.46</b>	<b>41'662'466.25</b>	<b>12'772'298.26</b>
200	Laufende Verbindlichkeiten	4'010'225.02	38'625'929.60	35'813'273.75	6'822'880.87
201	Kurzfristige Finanzverbindlichkeiten	4'332.65	3'000'000.00	3'004'332.65	
204	Passive Rechnungsabgrenzungen	2'783'059.10	2'764'518.31	2'783'059.10	2'764'518.31
206	Langfristige Finanzverbindlichkeiten		300'000.00	55'000.00	245'000.00
209	Verbindlichk.ggü.SF u.Fonds im FK	2'941'477.28	5'222.55	6'800.75	2'939'899.08
<b>29</b>	<b>Eigenkapital</b>	<b>41'727'329.15</b>	<b>4'770'274.04</b>	<b>3'033'241.24</b>	<b>43'464'361.95</b>
290	Verpfl.(+),Vorschüsse(-)ggü.Spezialfin.	10'393'579.71	612'728.39	252'655.05	10'753'653.05
291	Fonds	487.40	10'000.00		10'487.40
296	Neubewertungsreserve Finanzvermögen	6'769'400.00		1'353'800.00	5'415'600.00
299	Bilanzüberschuss /-fehlbetrag	24'563'862.04	4'147'545.65	1'426'786.19	27'284'621.50

## Geldflussrechnung

<b>Geldflussrechnung - indirekte Methode</b>		<b>Konten/Sachgruppen</b>	<b>2020</b>	<b>2021</b>
<b>Betriebstätigkeit</b>				
	Jahresergebnis Erfolgsrechnung: Ertragsüberschuss (+), Aufwandüberschuss (-)	900 (+) oder (-)	-1'426'786.19	2'720'759.46
+	Abschreibungen Verwaltungsvermögen	33 + 366 + 383 + 387	600'310.05	724'930.45
+/-	Abnahme / Zunahme Forderungen	$\Delta 101 - \Delta 1011$	1'224'864.06	-250'810.18
+/-	Abnahme / Zunahme Aktive Rechnungsabgrenzungen	$\Delta 1047$	-957'209.58	-1'393'740.34
+/-	Abnahme / Zunahme Vorräte und angefangene Arbeiten	$\Delta 106$	-159.65	5'312.65
+/-	Wertberichtigungen Darlehen u. Beteiligungen VV	364 + 365	0.00	0.00
+/-	Wertberichtigungen / Marktwertanpassungen auf Finanzanlagen (nicht realisiert)	3440 / 4440 + 4441 + 4442	0.00	0.00
+/-	Verluste / Gewinne auf Finanzanlagen (realisiert)	3410 / 4410	0.00	0.00
+/-	Wertberichtigungen Sachanlagen FV (nicht realisiert)	3441 / 4443 + 4449	0.00	-361'980.00
+/-	Verluste / Gewinne auf Sachanlagen FV (realisiert)	3411 / 4411	0.00	0.00
+/-	Zunahme / Abnahme Laufende Verbindlichkeiten	$\Delta 200 - \Delta 2001$	-1'764'354.28	2'093'783.40
+/-	Zunahme / Abnahme Passive Rechnungsabgrenzungen	$\Delta 2047$	-696'506.25	-18'540.79
+/-	Bildung / Auflösung Rückstellungen der Erfolgsrechnung	$\Delta 205 + \Delta 208$	0.00	0.00
+/-	Einlagen / Entnahmen Fonds/Spezialfinanzierungen FK	35 / 45	813'195.53	367'852.59
+/-	Einlagen / Entnahmen EK (inkl. Abschr. BfB, inkl. Aufl. NBR + AWR, ohne Vorfin)	389 / 489	0.00	-1'353'800.00
+/-	Bildung / Auflösung Verbindlichkeiten SF FK ohne Einlage Schutzraumbauten	$\Delta 209$	-2'652.25	642.55
-	Aktivierung Eigenleistungen	431	0.00	0.00
+/-	Bildung / Auflösung Vorfinanzierung	$\Delta 2930$	0.00	0.00
<b>Geldfluss aus betrieblicher Tätigkeit (Cash Flow)</b>			<b>-2'209'298.56</b>	<b>2'534'409.79</b>
<b>Investitionstätigkeit</b>				
-	Investitionsausgaben VV <sup>1)</sup>	50 + 52 + 54 + 55 + 56	-3775076.65	-3'809'690.75
-	Übertrag Einnahmenüberschuss in ER	592	0.00	0.00
+	Investitionseinnahmen Verwaltungsvermögen	60 + 62 + 63 + 64 + 65 + 66	496021.15	757'695.90
=	Saldo der Investitionsrechnung (Nettoinvestitionen)		-3'279'055.50	-3'051'994.85
+/-	Abnahme / Zunahme Aktive Rechnungsabgrenzungen IR	$\Delta 1046$	-57'411.95	57'411.95
+/-	Zunahme / Abnahme Passive Rechnungsabgrenzungen IR	$\Delta 2046$	0.00	0.00
+	Aktivierte Eigenleistungen	431	0.00	0.00
<b>Geldfluss aus Investitionstätigkeit</b>			<b>-3'336'467.45</b>	<b>-2'994'582.90</b>

## Geldflussrechnung

<b>Geldflussrechnung - indirekte Methode</b>		<b>Konten/Sachgruppen</b>	<b>2020</b>	<b>2021</b>
<b>Finanzierungstätigkeit</b>				
+/-	Zunahme / Abnahme Kurzfristige Finanzverbindlichkeiten	Δ 201	0.00	-4'332.65
+/-	Zunahme / Abnahme Langfristige Finanzverbindlichkeiten	Δ 206	0.00	245'000.00
+/-	Abnahme / Zunahme Finanzanlagen FV	Δ 102 + Δ 107	0.00	0.00
+/-	Marktwertanpassungen / Wertberichtigungen auf Finanzanlagen (nicht realisiert)	4440 + 4441 + 4442 / 3440	0.00	0.00
+/-	Gewinne / Verluste auf Finanzanlagen (realisiert)	4410 / 3410	0.00	0.00
+/-	Abnahme / Zunahme Sachanlagen FV, Entnahmen / Einlagen NBR	Δ 108 + 4896 - 3896 + 4390.01	0.00	-1'608'180.00
+/-	Wertaufholungen / Wertberichtigungen Sachanlagen FV (nicht realisiert)	4443 + 4449 / 3441	0.00	361'980.00
+/-	Gewinne / Verluste auf Sachanlagen FV (realisiert)	4411 / 3411	0.00	0.00
+/-	Abnahme / Zunahme Kontokorrente mit Dritten (Kontokorrentguthaben)	Δ 1011	664'713.00	203'532.20
+/-	Zunahme / Abnahme Kontokorrente mit Dritten (Kontokorrentschulden)	Δ 2001	273'216.55	718'872.45
+/-	Zunahme / Abnahme Aufwertungsreserve / Neubewertungsreserve	295 / 296	0.00	-1'353'800.00
+/-	Abnahme / Zunahme Umgliederung in VV		0.00	
<b>Geldfluss aus Finanzierungstätigkeit</b>			<b>937'929.55</b>	<b>-1'436'928.00</b>
<b>Veränderung Flüssige Mittel (= Fonds)</b>			<b>-4'607'836.46</b>	<b>-1'897'101.11</b>
Stand flüssige Mittel per 1.1.			14'889'614.27	10'281'777.81
Stand flüssige Mittel per 31.12.			10'281'777.81	8'384'676.70
<b>Zunahme (+) / Abnahme (-) Flüssige Mittel</b>			<b>-4'607'836.46</b>	<b>-1'897'101.11</b>

Δ Differenz zwischen Bestand 01.01. und Bestand 31.12.

0.00

0.00

## Anhang

---

### Grundlagen und Grundsätze der Rechnungslegung

---

#### Angewandtes Regelwerk und Abweichungen

##### Rechtliche Grundlagen

Die **vorliegende Jahresrechnung** basiert auf dem solothurnischen Gemeindegesetz (BGS 131.1).

##### Regelwerk

Die Rechnungslegung orientiert sich an den Standards des Harmonisierten Rechnungslegungsmodell 2 (HRM2) für die Kantone und Gemeinden.

##### Umsetzung HRM2 - Standards

Bei Standards (Fachempfehlungen) mit Wahlmöglichkeiten gilt folgendes:

Nr. 07: Steuererträge – Die Steuererträge werden nach dem **"Sollprinzip"** (Mindeststandard) abgegrenzt. Das heisst, dass Ende Jahr alle Steuerguthaben für das betreffende Jahr verbucht sind, für die Rechnungen ausgestellt wurden. Das Sollprinzip entspricht nicht vollumfänglich dem Ansatz der periodengerechten Verbuchung, da keine Schätzungen zur Differenz der definitiv geschuldeten Steuern getätigt werden.

Nr. 12; Zusätzliche Abschreibungen sind in Ausnahmefällen (operativer Ertragsüberschuss und Selbstfinanzierung > 100%) zugelassen. Der Ausweis von zusätzlichen Abschreibungen erfolgt als ausserordentlicher Aufwand.

Nr. 10: Investitionsrechnung – Die Investitionsbeiträge von Dritten werden nach dem Nettoprinzip verbucht (Mindeststandard).

Nr. 13: Konsolidierte Betrachtungsweise - Es findet keine Konsolidierung für Organisationen des dritten Konsolidierungskreises statt. Die Informationen werden im Beteiligungsspiegel ausgewiesen.

Nr. 19: Vorgehen beim Übergang zum HRM2 – Es ist - gemäss Mindeststandard beim Übergang - keine Neubewertung des Verwaltungsvermögens vorgenommen worden.

##### Abweichungen zum HRM2 aufgrund Gemeindegesetzgebung

Keine

## Anhang

---

### Grundlagen und Grundsätze der Rechnungslegung

---

#### Rechnungslegungsgrundsätze und Bilanzierungs- und Bewertungsvorschriften

##### Rechnungslegungsgrundsätze

Die Rechnungslegung soll die **Vermögens-, Finanz- und Ertragslage den tatsächlichen Verhältnissen entsprechend** darstellen („True and Fair View“-Prinzip) und richtet sich nach den Grundsätzen der Verständlichkeit, der Wesentlichkeit, der Zuverlässigkeit, der Vergleichbarkeit, der Fortführung, der Stetigkeit, der Periodenabgrenzung und der Bruttodarstellung.

##### Bilanzierungsgrundsätze

Vermögenswerte werden bilanziert, wenn sie einen künftigen wirtschaftlichen Nutzen hervorbringen oder ihre Nutzung zur Erfüllung öffentlicher Aufgaben vorgesehen ist und ihr Wert verlässlich ermittelt werden kann. Verpflichtungen werden bilanziert, wenn deren Ursprung in einem Ereignis der Vergangenheit liegt, ihre Erfüllung sicher oder wahrscheinlich zu einem Mittelabfluss führen wird und ihr Wert verlässlich ermittelt werden kann.

Die Aktivierung von Anlagen des Verwaltungsvermögens unterliegen einer **Aktivierungsgrenze von Fr. 75'000.00**. Bei Rechnungsabgrenzungen beträgt die **Wesentlichkeitsgrenze** in der **Erfolgsrechnung Fr. 15'000.00** und in der **Investitionsrechnung Fr. 75'000.00**. Hingegen gilt bei Rückstellungen keine Wesentlichkeitsgrenze.

##### Bewertungsgrundsätze

Die Positionen des Finanzvermögens werden zum Verkehrswert bilanziert. Die Liegenschaften des Finanzvermögens sowie die Finanzanlagen inkl. der Beteiligungen und Darlehen im Verwaltungsvermögen wurden rückwirkend auf den 01.01.2016 aufgrund der kantonalen Vorgaben neu bewertet. Der Neubewertungssaldo wurde erfolgsneutral der Neubewertungsreserve zugewiesen.

Aufgrund von § 217quater Gemeindegesetz und gemäss den Ausführungsbestimmungen im Handbuch (siehe HBO-Ziffern 13.7.6 und 14.6.11) ist die Neubewertungsreserve nach Ablauf einer Sperrfrist von 5 Jahren, also ab dem Rechnungsjahr 2021, über 5 Jahre in linearen Tranchen aufzulösen. Die Sachanlagen im Finanzvermögen sind (gemäss § 135 Gemeindegesetz und den Ausführungsbestimmungen im Kreisschreiben des AGEM vom 13.01.2021) nach 5 Jahren, somit per 01.01.2021 einer Folgebewertung zu unterziehen und entsprechend erfolgswirksam zu verbuchen.

Verwaltungsvermögen wird zum Anschaffungs- oder Herstellungswert bilanziert. Es wird je Anlagekategorie linear nach der Nutzungsdauer abgeschrieben. Die Anlagekategorien und die Nutzungsdauer sind vom Kanton vorgegeben. Darlehen und Beteiligungen werden nur abgeschrieben, wenn dauerhafte Wertverminderungen oder Verluste eingetreten sind. Das Verwaltungsvermögen, welches per Einführungszeitpunkt von HRM2 übernommen wurde, wurde nicht neu bewertet und wird innert 10 Jahren linear abgeschrieben (Vorbehalt: Ausnahmegewilligung nach Gemeindegesetz). Positionen des Fremd- und Eigenkapitals werden grundsätzlich zu Nominalwerten bilanziert.

## Anlagenpiegel

1.1.2021 - 31.12.2021

	Anschaffungskosten				Stand per 31.12.	Nutz- ungs- dauer	Ab- schrei- bungs- satz	Stand per 1.1.	planm. Abschrei- bungen	Kumulierte Abschreibungen			Stand per 31.12.	Buchwert per 31.12.
	Stand per 1.1.	Zugänge (+) Abgänge (-)	Umglied- erungen	Auflösung Vorfinan- zierung						ausser- planm. Abschrei- bungen	zusätzliche Abschrei- bungen	Buchver- lust (-)		
									3300/3320	3301/3321	3830/3832/3876	3411		3441
<b>Sachanlagen</b>	<b>17'350'177.34</b>	<b>2'853'151.00</b>	<b>-352'022.05</b>	<b>0.00</b>	<b>19'851'306.29</b>			<b>1'486'040.25</b>	<b>499'390.55</b>	<b>0.00</b>	<b>0.00</b>	<b>0.00</b>	<b>0.00</b>	<b>17'865'875.49</b>
<b>Grundstücke</b>	<b>1'122'332.20</b>	<b>0.00</b>	<b>0.00</b>	<b>0.00</b>	<b>1'122'332.20</b>			<b>138'976.20</b>	<b>28'058.00</b>	<b>0.00</b>	<b>0.00</b>	<b>0.00</b>	<b>0.00</b>	<b>955'298.00</b>
Allgemeiner Haushalt	1'122'332.20	0.00	0.00	0.00	1'122'332.20			138'976.20	28'058.00	0.00	0.00	0.00	0.00	955'298.00
1'400'001'001 Böden Wiese	1'069'775.60				1'069'775.60	40	2.50	133'720.60	26'744.00				160'464.60	909'311.00
1'400'001'002 Iselbreit	52'556.60				52'556.60	40	2.50	5'255.60	1'314.00				6'569.60	45'987.00
<b>Strassen / Verkehrswege</b>	<b>3'768'696.60</b>	<b>557'104.70</b>	<b>0.00</b>	<b>0.00</b>	<b>4'325'801.30</b>			<b>298'698.60</b>	<b>110'747.70</b>	<b>0.00</b>	<b>0.00</b>	<b>0.00</b>	<b>0.00</b>	<b>3'916'355.00</b>
Allgemeiner Haushalt	3'768'696.60	557'104.70	0.00	0.00	4'325'801.30			298'698.60	110'747.70	0.00	0.00	0.00	0.00	3'916'355.00
1'401'001'001 Apfelseestrasse	1'386'436.20				1'386'436.20	40	2.50	150'759.20	35'305.00				186'064.20	1'200'372.00
1'401'001'002 Unterer Zielweg	3'521.30				3'521.30	40	2.50	440.30	88.00				528.30	2'993.00
1'401'001'003 Schlossweg	329'138.10				329'138.10	40	2.50	34'318.10	8'423.00				42'741.10	286'397.00
1'401'001'004 Kohlberg mitte	36'803.35				36'803.35	40	2.50	4'600.35	920.00				5'520.35	31'283.00
1'401'001'005 Gartenweg	84'061.55				84'061.55	40	2.50	8'333.55	2'104.00				10'437.55	73'624.00
1'401'001'006 Goetheanumstrasse Kreu..	49'234.55				49'234.55	40	2.50	3'433.55	1'272.00				4'705.55	44'529.00
1'401'001'007 Rütliweg	494'731.80	18'218.80			512'950.60	40	2.50	32'388.80	13'348.80				45'737.60	467'213.00
1'401'001'008 Domeckstrasse	323'796.35				323'796.35	40	2.50	23'116.35	8'352.00				31'468.35	292'328.00
1'401'001'009 Krieselmannshollen	261'248.85				261'248.85	40	2.50	17'526.85	6'770.00				24'296.85	236'952.00
1'401'001'010 Magdalenenweg	203'493.00				203'493.00	40	2.50	5'293.00	5'216.00				10'509.00	192'984.00
1'401'001'011 Gempenring	4'795.50				4'795.50	40	2.50	119.50	120.00				239.50	4'556.00
1'401'001'012 Ingelsteinweg	37'146.05				37'146.05	40	2.50	1'605.05	935.00				2'540.05	34'606.00
1'401'001'013 Ramstelweg	16'725.70	70'991.20			87'716.90	40	2.50	417.70	2'238.20				2'655.90	85'061.00
1'401'001'014 Fluhweg	10'834.60	264'229.95			275'064.55	40	2.50	270.60	7'045.95				7'316.55	267'748.00
1'401'001'015 Friedensgasse	11'099.80	189'012.50			200'112.30	40	2.50	277.80	5'123.50				5'401.30	194'711.00
1'401'001'016 Schlattweg	2'590.60				2'590.60	40	2.50	64.60	65.00				129.60	2'461.00
1'401'001'017 Juraweg	12'310.50				12'310.50	40	2.50	440.50	312.00				752.50	11'558.00
1'401'001'018 Velomassnahme Unt. Ziel..	3'984.60				3'984.60	40	2.50	188.60	100.00				288.60	3'696.00
1'401'001'019 Sonnhaldenweg	20'515.35				20'515.35	40	2.50	541.35	526.00				1'067.35	19'448.00
1'401'001'020 Rosenweg	145'453.20				145'453.20	40	2.50	6'012.20	3'669.00				9'681.20	135'772.00
1'401'001'021 Brosiweg (2. Teil)	264'061.85	4'041.10			268'102.95	40	2.50	6'882.85	6'874.10				13'756.95	254'346.00
1'401'001'022 Langsamverkehr Velonetz..	9'886.85	10'611.15			20'498.00	40	2.50	246.85	519.15				766.00	19'732.00
1'401'001'023 Deckbelag Arlesheimerstr..	56'826.95				56'826.95	40	2.50	1'420.95	1'421.00				2'841.95	53'985.00
<b>Übrige Tiefbauten (Friedhof, Kanalisati..</b>	<b>4'349'067.70</b>	<b>267'139.05</b>	<b>0.00</b>	<b>0.00</b>	<b>4'616'206.75</b>			<b>295'012.15</b>	<b>95'954.60</b>	<b>0.00</b>	<b>0.00</b>	<b>0.00</b>	<b>0.00</b>	<b>4'225'240.00</b>
Allgemeiner Haushalt	594'061.45	0.00	0.00	0.00	594'061.45			57'810.45	14'961.00	0.00	0.00	0.00	0.00	521'290.00
1'403'001'000 Bahnhofplatz Leist. Dorna..	94'633.10				94'633.10	40	2.50	11'830.10	2'366.00				14'196.10	80'437.00
1'403'001'001 Beleuchtung Widen	155'419.20				155'419.20	40	2.50	15'541.20	3'885.00				19'426.20	135'993.00
1'403'001'003 Friedhofgestaltung	344'009.15				344'009.15	40	2.50	30'439.15	8'710.00				39'149.15	304'860.00
Wasserversorgung	2'484'951.45	243'654.70	0.00	0.00	2'728'606.15			174'132.45	54'829.70	0.00	0.00	0.00	0.00	2'499'644.00
1'403'101'001 Apfelseestrasse	279'716.55	-63'035.10			216'681.45	50	2.00	40'698.55	3'910.90				44'609.45	172'072.00
1'403'101'002 Unterer Zielweg						50	2.00	-1.00					-1.00	1.00
1'403'101'003 Kohlberg mitte						50	2.00	-1.00					-1.00	1.00
1'403'101'004 Schlossweg	188'807.55				188'807.55	50	2.00	19'168.55	3'770.00				22'938.55	165'869.00
1'403'101'005 Projektierung Neubau Re..	79'058.05				79'058.05	40	2.50	8'407.05	2'019.00				10'426.05	68'632.00
1'403'101'006 Goetheanumstrasse Krez..	122'189.05				122'189.05	50	2.00	8'077.05	2'481.00				10'558.05	111'631.00
1'403'101'007 Quelle Hilzenstein	51'185.40				51'185.40	50	2.00	4'095.40	1'024.00				5'119.40	46'066.00
1'403'101'008 Gartenweg	95'107.15				95'107.15	50	2.00	7'844.15	1'897.00				9'741.15	85'366.00
1'403'101'009 Domeckstrasse	158'767.35				158'767.35	50	2.00	11'124.35	3'210.00				14'334.35	144'433.00
1'403'101'010 Krieselmannshollen	177'282.20				177'282.20	50	2.00	10'574.20	3'624.00				14'198.20	163'084.00
1'403'101'011 Hochwaldstrasse	338'957.05				338'957.05	50	2.00	27'705.05	6'766.00				34'471.05	304'486.00
1'403'101'012 Sanierung WL Rütliweg	241'536.90				241'536.90	50	2.00	11'740.90	4'889.00				16'629.90	224'907.00

Anlagenpiegel

1.1.2021 - 31.12.2021

		Anschaffungskosten								Kumulierte Abschreibungen						Buchwert
		Stand per 1.1.	Zugänge (+) Abgänge (-)	Umglied- erungen	Auflösung Vorfinan- zierung	Stand per 31.12.	Nutz- ungs- dauer	Ab- schrei- bungs- satz	Stand per 1.1.	planm. Abschrei- bungen	kumulierte ausser- planm. Abschrei- bungen	zusätzliche Abschrei- bungen	Buchver- lust (-)	Wertbe- richtig- ungen (+ oder -)	Stand per 31.12.	per 31.12.
										3300/3320	3301/3321	3830/3832/3876	3411	3441		
1'403'101'013	Sanierung WL Magdalene..	101'293.80	-3'397.00			97'896.80	50	2.00	2'025.80	1'957.00					3'982.80	93'914.00
1'403'101'014	Sanierung WL Gempenring						50	2.00								
1'403'101'015	Sanierung WL Ingelsteinw..	56'763.85				56'763.85	50	2.00	2'222.85	1'136.00					3'358.85	53'405.00
1'403'101'016	Sanierung WL Ramstelweg		58'129.25			58'129.25	50	2.00		1'162.25					1'162.25	56'967.00
1'403'101'017	Sanierung WL Fluhweg		133'107.50			133'107.50	50	2.00		2'662.50					2'662.50	130'445.00
1'403'101'018	Sanierung WL Friedensga..		131'974.05			131'974.05	50	2.00		2'639.05					2'639.05	129'335.00
1'403'101'019	Sanierung WL Schlattweg						50	2.00								
1'403'101'020	Sanierung WL Juraweg	5'098.50				5'098.50	50	2.00	154.50	103.00					257.50	4'841.00
1'403'101'021	Sanierung WL Sonnhalde..	118'548.25				118'548.25	50	2.00	2'541.25	2'417.00					4'958.25	113'590.00
1'403'101'022	Sanierung WL Rosenweg	119'250.90				119'250.90	50	2.00	4'724.90	2'386.00					7'110.90	112'140.00
1'403'101'023	Sanier. WL Brosiweg (2. ..	121'388.90	-13'124.00			108'264.90	50	2.00	3'829.90	2'176.00					6'005.90	102'259.00
1'403'101'024	San. WL Umgebung Goet..	230'000.00				230'000.00	50	2.00	9'200.00	4'600.00					13'800.00	216'200.00
Abwasserbeseitigung		1'156'764.75	-18'499.40	0.00	0.00	1'138'265.35			54'619.20	22'638.15	0.00	0.00	0.00	0.00	77'257.35	1'061'008.00
1'403'201'001	Apfelseestrasse						50	2.00	-1.00						-1.00	1.00
1'403'201'002	Unterer Zielweg						50	2.00	-1.00						-1.00	1.00
1'403'201'003	Schlossweg						50	2.00	-1.00						-1.00	1.00
1'403'201'004	Goetheanumstrasse Kreu..	1'977.35				1'977.35	50	2.00	1'976.35						1'976.35	1.00
1'403'201'005	Gartenweg	1'281.15				1'281.15	50	2.00	1'280.15						1'280.15	1.00
1'403'201'006	Dorneckstrasse	164'294.40	-72'497.70			91'796.70	50	2.00	22'511.40	1'506.30					24'017.70	67'779.00
1'403'201'007	Krieselmannhollen	27'704.40				27'704.40	50	2.00	1'203.40	576.00					1'779.40	25'925.00
1'403'201'008	Unterführung Brühlweg	5'392.30				5'392.30	50	2.00	432.30	108.00					540.30	4'852.00
1'403'201'009	Rüttiweg	298'940.60				298'940.60	50	2.00	14'369.60	6'055.00					20'424.60	278'516.00
1'403'201'010	Kanalisation Magdalenen..	132'213.55	19'537.35			151'750.90	50	2.00		3'034.90					3'034.90	148'716.00
1'403'201'011	Kanalisation Gempenring						50	2.00								
1'403'201'012	Kanalisation Ingelsteinerw..	21'323.40				21'323.40	50	2.00	463.40	435.00					898.40	20'425.00
1'403'201'013	Kanalisation Ramstelweg		2'484.25			2'484.25	50	2.00		49.25					49.25	2'435.00
1'403'201'014	Kanalisation Fluhweg		31'976.70			31'976.70	50	2.00		639.70					639.70	31'337.00
1'403'201'015	Kanalisation Friedensgasse						50	2.00								
1'403'201'016	Kanalisation Schlattweg						50	2.00								
1'403'201'017	Kanalisation Juraweg	5'098.50				5'098.50	50	2.00	154.50	103.00					257.50	4'841.00
1'403'201'018	Kanalisation Sonnhalden..	316'048.00				316'048.00	50	2.00	6'673.00	6'445.00					13'118.00	302'930.00
1'403'201'019	Kanalisation Rosenweg	62'521.35				62'521.35	50	2.00	1'983.35	1'261.00					3'244.35	59'277.00
1'403'201'020	Kanal. Brosiweg (2. Teil)	119'969.75				119'969.75	50	2.00	3'574.75	2'425.00					5'999.75	113'970.00
Abfallbeseitigung		73'827.05	0.00	0.00	0.00	73'827.05			7'615.05	1'892.00	0.00	0.00	0.00	0.00	9'507.05	64'320.00
1'403'301'001	Apfelseestrasse	73'827.05				73'827.05	40	2.50	7'615.05	1'892.00					9'507.05	64'320.00
Total GGA		39'463.00	41'983.75	0.00	0.00	81'446.75			835.00	1'633.75	0.00	0.00	0.00	0.00	2'468.75	78'978.00
1'403'501'006	Rüttiweg	1.00				1.00	50	2.00								1.00
1'403'501'007	Magdalenenweg	24'391.25				24'391.25	50	2.00	488.25	488.00					976.25	23'415.00
1'403'501'008	Gempenring						50	2.00								
1'403'501'009	Ingelsteinweg						50	2.00								
1'403'501'010	Ramstelweg		11'136.10			11'136.10	50	2.00		223.10					223.10	10'913.00
1'403'501'011	Fluhweg		13'702.95			13'702.95	50	2.00		273.95					273.95	13'429.00
1'403'501'012	Friedensgasse		17'144.70			17'144.70	50	2.00		342.70					342.70	16'802.00
1'403'501'013	Schlattweg						50	2.00								
1'403'501'014	Kriselmannshollen	2'020.15				2'020.15	50	2.00	80.15	40.00					120.15	1'900.00
1'403'501'015	Sonnhaldenweg	13'050.60				13'050.60	50	2.00	266.60	266.00					532.60	12'518.00
Tiefbauten (Kanal- und Leitzungsnetze)		2'118'600.15	88'765.10	0.00	0.00	2'207'365.25			197'692.15	53'826.10	0.00	0.00	0.00	0.00	251'518.25	1'955'847.00
Allgemeiner Haushalt		1'931'804.30	0.00	0.00	0.00	1'931'804.30			193'180.30	48'295.00	0.00	0.00	0.00	0.00	241'475.30	1'690'329.00
1'403'001'002	Gartenbad "Glungge"	1'931'804.30				1'931'804.30	40	2.50	193'180.30	48'295.00					241'475.30	1'690'329.00
Abwasserbeseitigung		169'981.50	88'765.10	0.00	0.00	258'746.60			3'399.50	5'211.10	0.00	0.00	0.00	0.00	8'610.60	250'136.00
1'403'201'021	Kanalisation Kanzleimatt	47'113.30	88'765.10			135'878.40	50	2.00	942.30	2'754.10					3'696.40	132'182.00
1'403'201'022	Leitungsumlegung Balzlihof	122'868.20				122'868.20	50	2.00	2'457.20	2'457.00					4'914.20	117'954.00
Total GGA		16'814.35	0.00	0.00	0.00	16'814.35			1'112.35	320.00	0.00	0.00	0.00	0.00	1'432.35	15'382.00

## Anlagenspiegel

1.1.2021 - 31.12.2021

		Anschaffungskosten							Kumulierte Abschreibungen							
		Stand per 1.1.	Zugänge (+) Abgänge (-)	Umglied- erungen	Auflösung Vorfinan- zierung	Stand per 31.12.	Nutz- ungs- dauer	Ab- schrei- bungs- satz	Stand per 1.1.	planm. Abschrei- bungen	ausser- planm. Abschrei- bungen	zusätzliche Abschrei- bungen	Buchver- lust (-)	Wertbe- richtig- ungen (+ oder -)	Stand per 31.12.	Buchwert per 31.12.
										3300/3320	3301/3321	3830/3832/3876	3411	3441		
1'403'501'001	Netzerw. 3. Etappe	469.40				469.40	50	2.00	468.40						468.40	1.00
1'403'501'002	Schlossweg	43.15				43.15	50	2.00	42.15						42.15	1.00
1'403'501'003	Apfelseestrasse	1.00				1.00	50	2.00								1.00
1'403'501'004	Gartenweg	61.60				61.60	50	2.00	60.60						60.60	1.00
1'403'501'005	Dorneckstrasse	221.70				221.70	50	2.00	220.70						220.70	1.00
1'403'501'016	Brosiweg (2. Teil)	16'017.50				16'017.50	50	2.00	320.50	320.00					640.50	15'377.00
<b>Hochbauten</b>		<b>627'168.30</b>	<b>0.00</b>	<b>0.00</b>	<b>0.00</b>	<b>627'168.30</b>			<b>58'135.30</b>	<b>20'995.00</b>	<b>0.00</b>	<b>0.00</b>	<b>0.00</b>	<b>0.00</b>	<b>79'130.30</b>	<b>548'038.00</b>
Allgemeiner Haushalt		627'168.30	0.00	0.00	0.00	627'168.30			58'135.30	20'995.00	0.00	0.00	0.00	0.00	79'130.30	548'038.00
1'404'001'000	Containeranlage Schule	163'501.40				163'501.40	33	3.03	24'774.40	4'955.00					29'729.40	133'772.00
1'404'001'001	Schulzimmer SH Brühl	190'532.15				190'532.15	33	3.03	23'096.15	5'774.00					28'870.15	161'662.00
1'404'001'002	PV Anlage Schulhaus Brühl	92'121.60				92'121.60	33	3.03	2'791.60	2'792.00					5'583.60	86'538.00
1'404'001'003	PV Anlage Musikschule	20'910.00				20'910.00	33	3.03	634.00	634.00					1'268.00	19'642.00
1'404'001'004	PV Anlage Gigersloch	27'213.50				27'213.50	33	3.03	824.50	825.00					1'649.50	25'564.00
1'404'001'006	Beleuchtung Gigersloch	105'964.65				105'964.65	40	2.50	2'648.65	2'649.00					5'297.65	100'667.00
1'404'001'007	Schliessanlage Widen/Gi..	26'925.00				26'925.00	8	12.50	3'366.00	3'366.00					6'732.00	20'193.00
<b>Mobilien</b>		<b>1'460'205.65</b>	<b>499'329.15</b>	<b>0.00</b>	<b>0.00</b>	<b>1'959'534.80</b>			<b>479'391.65</b>	<b>186'182.15</b>	<b>0.00</b>	<b>0.00</b>	<b>0.00</b>	<b>0.00</b>	<b>665'573.80</b>	<b>1'293'961.00</b>
Allgemeiner Haushalt		1'460'205.65	499'329.15	0.00	0.00	1'959'534.80			479'391.65	186'182.15	0.00	0.00	0.00	0.00	665'573.80	1'293'961.00
1'406'001'001	TLF Feuerwehr	327'578.25				327'578.25	15	6.67	109'193.25	21'838.00					131'031.25	196'547.00
1'406'001'002	Sonnenschutz/Oberlichter..	124'558.70				124'558.70	8	12.50	78'149.70	15'470.00					93'619.70	30'939.00
1'406'001'004	Wischmaschine Werkhof	178'675.30				178'675.30	15	6.67	59'559.30	11'912.00					71'471.30	107'204.00
1'406'001'005	Rüstfahrzeug Feuerwehr	484'058.60				484'058.60	8	12.50	181'521.60	60'507.00					242'028.60	242'030.00
1'406'001'006	Grosslüfter MGW	62'408.65				62'408.65	8	12.50	15'601.65	7'801.00					23'402.65	39'006.00
1'406'001'007	TPS Erssatz (Pager Alar..	73'593.25				73'593.25	8	12.50	9'199.25	9'199.00					18'398.25	55'195.00
1'406'001'008	Ersatz Toyota Gärtner	90'288.20				90'288.20	8	12.50	11'286.20	11'286.00					22'572.20	67'716.00
1'406'001'009	Ersatz Pneulader	119'044.70				119'044.70	8	12.50	14'880.70	14'881.00					29'761.70	89'283.00
1'406'001'010	ADL Rettungsgerät		499'329.15			499'329.15	15	6.67		33'288.15					33'288.15	466'041.00
<b>Übrige Sachanlagen</b>		<b>29'014.20</b>	<b>0.00</b>	<b>0.00</b>	<b>0.00</b>	<b>29'014.20</b>			<b>18'134.20</b>	<b>3'627.00</b>	<b>0.00</b>	<b>0.00</b>	<b>0.00</b>	<b>0.00</b>	<b>21'761.20</b>	<b>7'253.00</b>
Allgemeiner Haushalt		29'014.20	0.00	0.00	0.00	29'014.20			18'134.20	3'627.00	0.00	0.00	0.00	0.00	21'761.20	7'253.00
1'409'001'000	Schliessanlage Schule	29'014.20				29'014.20	8	12.50	18'134.20	3'627.00					21'761.20	7'253.00
<b>Anlagen in Bau</b>		<b>3'875'092.54</b>	<b>1'440'813.00</b>	<b>-352'022.05</b>	<b>0.00</b>	<b>4'963'883.49</b>			<b>0.00</b>	<b>0.00</b>	<b>0.00</b>	<b>0.00</b>	<b>0.00</b>	<b>0.00</b>	<b>0.00</b>	<b>4'963'883.49</b>
Allgemeiner Haushalt		599'689.45	1'994'890.20	-352'022.05	0.00	2'242'557.60			0.00	0.00	0.00	0.00	0.00	0.00	0.00	2'242'557.60
1'407'040'003	Brühl Neubau Mehrzweck..	291'920.60	60'101.45	-352'022.05												
1'407'040'004	Bruggweg Schul-/Sportanl..	164'188.35				164'188.35										164'188.35
1'407'040'005	Umbau Verwaltung 2020	143'580.50	1'934'788.75			2'078'369.25										2'078'369.25
Wasserversorgung		3'275'403.09	-554'077.20	0.00	0.00	2'721'325.89			0.00	0.00	0.00	0.00	0.00	0.00	0.00	2'721'325.89
1'407'130'000	Reservoir Goblen	3'285'003.09	-554'077.20			2'730'925.89										2'730'925.89
1'407'130'001	Gempenstrasse Grundw.s..	-9'600.00				-9'600.00										-9'600.00



## Anlagenspiegel

1.1.2021 - 31.12.2021

	Stand per 1.1.	Anschaffungskosten Zugänge (+) Abgänge (-)	Umglied- erungen	Auflösung Vorfinan- zierung	Stand per 31.12.	Nutz- ungs- dauer	Ab- schrei- bungs- satz	Stand per 1.1.	planm. Abschrei- bungen 3300/3320	Kumulierte Abschreibungen ausser- planm. Abschreib- ungen 3301/3321	zusätzliche Abschrei- bungen 3830/3832/3876	Buchver- lust (-) 3411	Wertbe- richtig- ungen (+ oder -) 3441	Stand per 31.12.	Buchwert per 31.12.
<b>Immaterielle Anlagen</b>	<b>934'842.15</b>	<b>203'308.30</b>	<b>352'022.05</b>	<b>0.00</b>	<b>1'490'172.50</b>			<b>329'050.15</b>	<b>168'083.35</b>	<b>0.00</b>	<b>0.00</b>	<b>0.00</b>	<b>0.00</b>	<b>497'133.50</b>	<b>993'039.00</b>
<b>Software (Informatik und Kommunikati..</b>	<b>112'681.70</b>	<b>0.00</b>	<b>0.00</b>	<b>0.00</b>	<b>112'681.70</b>			<b>112'680.70</b>	<b>0.00</b>	<b>0.00</b>	<b>0.00</b>	<b>0.00</b>	<b>0.00</b>	<b>112'680.70</b>	<b>1.00</b>
Allgemeiner Haushalt	112'681.70	0.00	0.00	0.00	112'681.70			112'680.70	0.00	0.00	0.00	0.00	0.00	112'680.70	1.00
1'420'001'000 EDV-Software KLIB	112'681.70				112'681.70	4	25.00	112'680.70						112'680.70	1.00
<b>Übr.immaterielle Anlagen (exkl.Raump..</b>	<b>822'160.45</b>	<b>203'308.30</b>	<b>352'022.05</b>	<b>0.00</b>	<b>1'377'490.80</b>			<b>216'369.45</b>	<b>168'083.35</b>	<b>0.00</b>	<b>0.00</b>	<b>0.00</b>	<b>0.00</b>	<b>384'452.80</b>	<b>993'038.00</b>
Allgemeiner Haushalt	785'150.85	195'812.05	352'022.05	0.00	1'332'984.95			205'942.85	163'215.10	0.00	0.00	0.00	0.00	369'157.95	963'827.00
1'429'001'000 Ortsplanung Dornach	785'150.85	178'448.55			963'599.40	10	10.00	205'942.85	126'276.55					332'219.40	631'380.00
1'429'001'001 Weiden-Nord, Planungskr..		17'363.50			17'363.50	10	10.00		1'736.50					1'736.50	15'627.00
1'429'001'002 Brühl Neubau Mehrzweck..			352'022.05		352'022.05	10	10.00		35'202.05					35'202.05	316'820.00
Abwasserbeseitigung	37'009.60	7'496.25	0.00	0.00	44'505.85			10'426.60	4'868.25	0.00	0.00	0.00	0.00	15'294.85	29'211.00
1'429'201'001 GEP Überarbeitung	37'009.60	7'496.25			44'505.85	10	10.00	10'426.60	4'868.25					15'294.85	29'211.00

## Anlagenspiegel

1.1.2021 - 31.12.2021

	Stand per 1.1.	Anschaffungskosten			Stand per 31.12.	Nutz- ungs- dauer	Ab- schrei- bungs- satz	Stand per 1.1.	planm. Abschrei- bungen	Kumulierte ausser- planm. Abschreib- ungen	Abschreibungen zusätzliche	Buchver- lust (-)	Wertbe- richtig- ungen (+ oder -)	Stand per 31.12.	Buchwert per 31.12.
	Zugänge (+) Abgänge (-)	Umglied- erungen	Auflösung Vorfinan- zierung						3300/3320	3301/3321	3830/3832/3876	3411	3441		
<b>Darlehen / Beteiligungen</b>	<b>114'000.00</b>	<b>0.00</b>	<b>0.00</b>	<b>0.00</b>	<b>114'000.00</b>			<b>0.00</b>	<b>0.00</b>	<b>0.00</b>	<b>0.00</b>	<b>0.00</b>	<b>0.00</b>	<b>0.00</b>	<b>114'000.00</b>
<b>Beteiligungen</b>	<b>114'000.00</b>	<b>0.00</b>	<b>0.00</b>	<b>0.00</b>	<b>114'000.00</b>			<b>0.00</b>	<b>0.00</b>	<b>0.00</b>	<b>0.00</b>	<b>0.00</b>	<b>0.00</b>	<b>0.00</b>	<b>114'000.00</b>
Öffentliche Unternehmungen	106'000.00	0.00	0.00	0.00	106'000.00			0.00	0.00	0.00	0.00	0.00	0.00	0.00	106'000.00
1'454'001'000 BLT Baselland Transporte..	100'600.00				100'600.00										100'600.00
1'454'001'001 KELSAG AG	5'400.00				5'400.00										5'400.00
Private Organisationen ohne Erwerbszwe..	8'000.00	0.00	0.00	0.00	8'000.00			0.00	0.00	0.00	0.00	0.00	0.00	0.00	8'000.00
1'456'001'000 Wohnstadt Gen. Nr. 3899	4'000.00				4'000.00										4'000.00
1'456'001'001 Wohnstadt Gen. Nr. 4062	4'000.00				4'000.00										4'000.00

## Anlagenspiegel

1.1.2021 - 31.12.2021

	Stand per 1.1.	Anschaffungskosten Zugänge (+) Abgänge (-)	Umglied- erungen	Auflösung Vorfinan- zierung	Stand per 31.12.	Nutz- ungs- dauer	Ab- schrei- bungs- satz	Stand per 1.1.	planm. Abschrei- bungen 3300/3320	Kumulierte Abschreibungen ausser- planm. Abschreib- ungen 3301/3321	zusätzliche Abschrei- bungen 3830/3832/3876	Buchver- lust (-) 3411	Wertbe- richtig- ungen (+ oder -) 3441	Stand per 31.12.	Buchwert per 31.12.
<b>Investitionsbeiträge an Dritte</b>	<b>1'306'850.84</b>	<b>-25'000.00</b>	<b>0.00</b>	<b>0.00</b>	<b>1'281'850.84</b>			<b>259'113.84</b>	<b>56'943.00</b>	<b>0.00</b>	<b>0.00</b>	<b>0.00</b>	<b>0.00</b>	<b>316'056.84</b>	<b>965'794.00</b>
<b>Kanton</b>	<b>803'464.25</b>	<b>0.00</b>	<b>0.00</b>	<b>0.00</b>	<b>803'464.25</b>			<b>88'242.25</b>	<b>24'448.00</b>	<b>0.00</b>	<b>0.00</b>	<b>0.00</b>	<b>0.00</b>	<b>112'690.25</b>	<b>690'774.00</b>
Allgemeiner Haushalt	803'464.25	0.00	0.00	0.00	803'464.25			88'242.25	24'448.00	0.00	0.00	0.00	0.00	112'690.25	690'774.00
1'461'001'000 Gempenstrasse Agglo A ..	15'000.00				15'000.00	40	2.50	1'875.00	375.00					2'250.00	12'750.00
1'461'001'001 SBB-Überführung Dornac..	740'979.05				740'979.05	40	2.50	67'938.05	19'230.00					87'168.05	653'811.00
1'461'001'002 Anschluss H18 Planungsk..	47'485.20				47'485.20	10	10.00	18'429.20	4'843.00					23'272.20	24'213.00
<b>Gemeinden, Zweckverbände</b>	<b>302'590.00</b>	<b>0.00</b>	<b>0.00</b>	<b>0.00</b>	<b>302'590.00</b>			<b>21'889.00</b>	<b>7'587.00</b>	<b>0.00</b>	<b>0.00</b>	<b>0.00</b>	<b>0.00</b>	<b>29'476.00</b>	<b>273'114.00</b>
Wasserversorgung	302'590.00	0.00	0.00	0.00	302'590.00			21'889.00	7'587.00	0.00	0.00	0.00	0.00	29'476.00	273'114.00
1'462'101'001 Transitleitung Birstal	302'590.00				302'590.00	40	2.50	21'889.00	7'587.00					29'476.00	273'114.00
<b>Öffentliche Unternehmen</b>	<b>-149'203.41</b>	<b>0.00</b>	<b>0.00</b>	<b>0.00</b>	<b>-149'203.41</b>			<b>123'224.59</b>	<b>15'083.00</b>	<b>0.00</b>	<b>0.00</b>	<b>0.00</b>	<b>0.00</b>	<b>138'307.59</b>	<b>-287'511.00</b>
Allgemeiner Haushalt	-149'203.41	0.00	0.00	0.00	-149'203.41			123'224.59	15'083.00	0.00	0.00	0.00	0.00	138'307.59	-287'511.00
1'464'001'000 Beitrag Betten Wollmatt	235'856.00				235'856.00	8	12.50	161'730.00	24'709.00					186'439.00	49'417.00
1'464'001'001 Bundesbeitrag Bahnhof D..	-385'059.41				-385'059.41	40	2.50	-38'505.41	-9'626.00					-48'131.41	-336'928.00
<b>Private Organisationen</b>	<b>350'000.00</b>	<b>-25'000.00</b>	<b>0.00</b>	<b>0.00</b>	<b>325'000.00</b>			<b>25'758.00</b>	<b>9'825.00</b>	<b>0.00</b>	<b>0.00</b>	<b>0.00</b>	<b>0.00</b>	<b>35'583.00</b>	<b>289'417.00</b>
Allgemeiner Haushalt	350'000.00	-25'000.00	0.00	0.00	325'000.00			25'758.00	9'825.00	0.00	0.00	0.00	0.00	35'583.00	289'417.00
1'466'001'001 Beitrag Bau Pfadihütte	250'000.00				250'000.00	33	3.03	22'728.00	7'576.00					30'304.00	219'696.00
1'466'001'002 Beitrag Dachsanierung H..	100'000.00	-25'000.00			75'000.00	33	3.03	3'030.00	2'249.00					5'279.00	69'721.00

Anlagenpiegel

1.1.2021 - 31.12.2021

		Anschaffungskosten				Stand per 31.12.	Nutz- ungs- dauer	Ab- schrei- bungs- satz	Stand per 1.1.	planm. Abschrei- bungen	Kumulierte Abschreibungen			Stand per 31.12.	Buchwert per 31.12.
		Stand per 1.1.	Zugänge (+) Abgänge (-)	Umglied- erungen	Auflösung Vorfinan- zierung						ausser- planm. Abschrei- bungen	zusätzliche Abschrei- bungen	Buchver- lust (-)		
											3300/3320	3301/3321	3830/3832/3876	3411	3441
Finanzvermögen		11'874'500.00	2'961'980.00	0.00	0.00	14'836'480.00			0.00	0.00	0.00	0.00	0.00	0.00	14'836'480.00
Grundstücke		6'591'200.00	408'680.00	0.00	0.00	6'999'880.00			0.00	0.00	0.00	0.00	0.00	0.00	6'999'880.00
Grundstücke		6'591'200.00	408'680.00	0.00	0.00	6'999'880.00			0.00	0.00	0.00	0.00	0.00	0.00	6'999'880.00
1'080'001'000 Gartenanlage Wollmatt		433'400.00	53'600.00			487'000.00									487'000.00
1'080'001'001 Unt. Hollen Acker/Hecken..		379'600.00				379'600.00									379'600.00
1'080'001'002 Hollen Acker/Wiese/Heck..		901'100.00	94'900.00			996'000.00									996'000.00
1'080'001'003 Unter Hollen Wald		1'800.00				1'800.00									1'800.00
1'080'001'004 Im Gaselzaun Wald/Heck..		2'500.00				2'500.00									2'500.00
1'080'001'005 Im Gaselzaun Wald		700.00				700.00									700.00
1'080'001'006 Im Gaselzaun Wald		400.00				400.00									400.00
1'080'001'007 Goetheanumstrasse Garten		10'300.00	6'400.00			16'700.00									16'700.00
1'080'001'008 Unt./Ob. Zielweg Hecke/S..		3'400.00				3'400.00									3'400.00
1'080'001'009 Rebenweg 7 Land		1'399'000.00	173'000.00			1'572'000.00									1'572'000.00
1'080'001'010 Im Oberen Brühl Garten		353'600.00	79'500.00			433'100.00									433'100.00
1'080'001'011 Im Quidum Garten		781'800.00	96'100.00			877'900.00									877'900.00
1'080'001'012 Bannhollen, Ramstelweg ..		50'300.00	6'300.00			56'600.00									56'600.00
1'080'001'013 Alpmechrain Acker/Wiese		9'800.00				9'800.00									9'800.00
1'080'001'014 Schlossmatten/Muniguwet ..		49'400.00				49'400.00									49'400.00
1'080'001'015 In der Bannhollen/weg W..		262'500.00	-213'400.00			49'100.00									49'100.00
1'080'001'016 Dornachbrugg/Nepomuk ..		707'200.00	-14'200.00			693'000.00									693'000.00
1'080'001'017 Am Lolibachrain/Iselb. Ac..		7'000.00				7'000.00									7'000.00
1'080'001'018 Lolibachweg Acker/Wiese		7'300.00				7'300.00									7'300.00
1'080'001'019 Im Asp Acker/Wiese		24'000.00				24'000.00									24'000.00
1'080'001'020 Schlossmatten/Muniquet ..		46'000.00				46'000.00									46'000.00
1'080'001'021 Bannhollen Wald		1'000.00				1'000.00									1'000.00
1'080'001'022 Im Ramstel Wald/Parkplat..		1'800.00				1'800.00									1'800.00
1'080'001'023 Im Ramstel, Wüestli-R. A..		2'000.00				2'000.00									2'000.00
1'080'001'024 Gempenstr. Areal Ramstel		116'600.00	12'300.00			128'900.00									128'900.00
1'080'001'025 Ramstel Grünfläche		9'800.00	1'000.00			10'800.00									10'800.00
1'080'001'026 Bannhollen Acker/Wiese		4'000.00				4'000.00									4'000.00
1'080'001'027 Oberer Brühlweg 10/Gem..		469'900.00	58'100.00			528'000.00									528'000.00
1'080'001'028 Weidenstrasse Acker/Wie..		524'200.00	55'100.00			579'300.00									579'300.00
1'080'001'029 Fischweiher Brüggli/Widen		21'360.00				21'360.00									21'360.00
1'080'001'030 Grundstücke bei Rebberg		7'520.00				7'520.00									7'520.00
1'080'001'031 Tüfleten Wald		1'920.00	-20.00			1'900.00									1'900.00
Gebäude		3'766'400.00	2'421'200.00	0.00	0.00	6'187'600.00			0.00	0.00	0.00	0.00	0.00	0.00	6'187'600.00
1'084'001'000 Schopf/Garage Bruggewg..		106'000.00				106'000.00									106'000.00
1'084'001'001 Werbhollenstrasse 56 Jug..		157'200.00	65'200.00			222'400.00									222'400.00
1'084'001'002 Schmiedegasse 27		1'862'900.00	219'800.00			2'082'700.00									2'082'700.00
1'084'001'005 Krieselmannshollenw. 8 N..		20'000.00				20'000.00									20'000.00
1'084'001'006 Iselbreit Schopf		11'500.00				11'500.00									11'500.00
1'084'001'007 Treff 12 Weidenstrasse		1'608'800.00				1'608'800.00									1'608'800.00
1'084'001'008 Liegenschaft Käch, Parzel..			2'136'200.00			2'136'200.00									2'136'200.00
Grundeigentumsanteile		1'516'900.00	132'100.00	0.00	0.00	1'649'000.00			0.00	0.00	0.00	0.00	0.00	0.00	1'649'000.00
1'084'001'003 Parking Nepomukplatz 3a		1'516'900.00	132'100.00			1'649'000.00									1'649'000.00

## Anhang

### Beteiligungsspiegel

A3 Angaben über wesentliche Beteiligungen an Unternehmen und öffentlich-rechtlichen Institutionen (mind. > 10%)						
Name, Sitz	Rechtsform	Zweck, Tätigkeit	spezifische Risiken (Haftung, Nachschusspflicht, Solidarhaftung)	Anteil Gemeinde Laufendes Jahr	Anteil Gemeinde Vorjahr	Buchwert
privatrechtliche Unternehmen						
Skilift Hohe Winde AG, Beinwil	AG	Erschliessung der Hohen Winde und deren Umgebung für ein Winter- und Sommer-Erholungszentrum, insbesondere der Betrieb einer Skiliftanlage.	Haftung mit Aktienkapital	2 Aktien / Nonvaleur	2 Aktien / Nonvaleur	-
Genossenschaft Wohnstadt	Genossenschaft	Angebot günstiger Mietwohnungen.	Haftung mit Genossenschaftskapital	2 Anteilscheine	2 Anteilscheine	8'000.00
öffentlich-rechtliche Unternehmen						
BLT Baselland Transport AG, Oberwil	AG	Errichtung und Betrieb von Linien des öffentlichen Verkehrs im Kanton Basel-Landschaft und in den angrenzenden Gebieten.	Haftung mit Aktienkapital	1'006 Aktien zu nominal Fr. 100.00	1'006 Aktien zu nominal Fr. 100.00	100'600.00
KELSAG AG, Laufen	AG	Einsammeln, Transportieren, Verwerten und Beseitigen von Abfällen aller Art.	Haftung mit Aktienkapital	180 Aktien zu nominal Fr. 30.00	180 Aktien zu nominal Fr. 30.00	5'400.00
Suchthilfe Ost	GmbH	Förderung suchtarmer Lebensweise	Haftung mit Gesellschaftskapital	3 Aktien zu nominal Fr. 15'000.00	3 Aktien zu nominal Fr. 15'000.00	-
Zweckverbände						
Regionale Zivilschutzorganisation Dorneckberg	Zusammenarbeitsvertrag	Regionaler Bevölkerungsschutz	2-jährige Kündigungsfrist; keine Risiken	Kostenanteil nach Bevölkerung	Kostenanteil nach Bevölkerung	
Zweckverband Regionale Wasserversorgung Aesch/Dornach/Pfeffingen	Zweckverband	Wasserbeschaffung/-schutz, Wasserabgabe an Mitglieder	Bezugspflicht der Mitglieder, Kündigung nach 30 Jahren unter Einhaltung einer fünfjährigen Kündigungsfrist, solidarische Haftung der Mitglieder			
öffentlich-rechtliche Verträge						
Sozialregion Dorneck	Zusammenarbeitsvertrag (11 Gemeinden)	Regionaler Sozialdienst	12-monatige Kündigungsfrist; keine Risiken	Dornach ist Leitgemeinde, Kostenanteil nach Bevölkerung und Fallzahlen rund 33%	Dornach ist Leitgemeinde, Kostenanteil nach Bevölkerung und Fallzahlen rund 33%	

## Anhang

### Brandversicherungswerte

A4	Brandversicherungswerte der Sachanlagen	Laufendes Jahr	Vorjahr
		Vers.Wert Fr.	Vers.Wert Fr.
	Finanzvermögen Immobilien	17'897'965	14'356'000
	Verwaltungsvermögen Mobilien	8'797'000	8'797'000
	Verwaltungsvermögen Immobilien	71'715'845	71'150'700
	<b>Gesamtbetrag Brandversicherungswerte</b>	<b>98'410'810</b>	<b>94'303'700</b>

## Anhang

### Eigenkapitalnachweis

A7	Eigenkapitalnachweis inkl. Werke					
	<b>Bezeichnung</b>	<b>Konto</b>	<b>Bestand 1.1.</b>	<b>Einlagen</b>	<b>Entnahmen</b>	<b>Jahresergebnis</b>
	Wasserversorgung SF	29001.01	2'094'999.07	83'748.19	0.00	2'178'747.26
	Werterhalt SF Wasser	29001.02	349'580.00	77'371.00	62'417.00	364'534.00
	Abwasserbeseitigung SF	29002.01	5'182'918.85	227'536.35	0.00	5'410'455.20
	Werterhalt SF Abwasser	29002.02	1'087'829.00	161'670.00	32'718.00	1'216'781.00
	Abfallbeseitigung SF	29003.01	385'739.55	0.00	157'520.05	228'219.50
	GGA	29005.01	1'292'513.24	62'402.85	0.00	1'354'916.09
	Fonds	29100.01	487.40	10'000.00	0.00	10'487.40
	Neubewertungsreserve	29600.01	6'769'400.00	0.00	1'353'800.00	5'415'600.00
	Bilanzüberschuss, -fehlbetrag	299	24'563'862.04			2'720'759.46
<b>Total</b>						<b>43'464'361.95</b>

## Anhang

### Ausweis Bestimmung Werterhalt

A7.1 Ausweis Wiederbeschaffungswert und Bestimmung Pflichteinlage Werterhalt Abwasserbeseitigung							
Anlagekategorie	Wiederbe- schaffungswert 1.1.	Zuwachs	Wiederbe- schaffungswert 31.12.	betriebswirtschaft-liche Abschreibungen bzw. Werterhalt	Pflichteinlage Werterhalt SOLL vor Abschreibung	vorgenommene Abschreibungen	Betrag in Fr.
							Pflichteinlage Werterhalt IST
Kanäle	50'000'000	0	50'000'000	0.3125%	156'250	0	156'250
Sonderbauwerke			0	0.5000%	0		0
Kläranlage	5'085'000		5'085'000	0.7500%	38'138		38'138
	55'085'000	0	55'085'000		194'388	32'718	161'670

A7.2 Ausweis Wiederbeschaffungswert und Bestimmung Pflichteinlage Werterhalt Wasserversorgung							
Anlagekategorie	Wiederbe- schaffungswert 1.1.	Zuwachs	Wiederbe- schaffungswert 31.12.	betriebswirtschaft-liche Abschreibungen bzw. Werterhalt	Pflichteinlage Werterhalt SOLL vor Abschreibung	vorgenommene Abschreibungen	Betrag in Fr.
							Pflichteinlage Werterhalt IST
Wasserfassungen	0	0	0	0.5000%	0	0	0
Reservoir	3'441'000	0	3'441'000	0.3750%	12'904	0	12'904
Pumpwerke	600'000	0	600'000	0.5000%	3'000	0	3'000
Wasseraufbereitung	0	0	0	0.7500%	0	0	0
Leitungsnetz/Hydranten	37'403'000	0	37'403'000	0.3125%	116'884	0	116'884
Messtechnik	560'000	0	560'000	1.2500%	7'000	0	7'000
	42'004'000	0	42'004'000		139'788	62'417	77'371



Anhang

Sachgruppengliederung Leitgemeinde

Ohne Kosten KES (mit Rundungsdifferenzen)

A12 Ergänzung Sachgruppengliederung														
5726 - Sozialregion Dorneck														
Konto- gruppe (2-stellig)	Sachkonto- bezeichnung		Totale Funktionsstelle	Bättwil	Büren	Gempen	Hochwald	Hofstetten-Flüh	Metzerlen- Mariastein	Nuglar-St. Pantaleon	Rodersdorf	Seewen	Witterswil	Leitgemeinde
30	Personalaufwand		1'905'476	108'317	93'765	84'318	113'462	285'633	82'115	133'889	117'440	91'290	124'429	670'817
31	Sach- und übriger Betriebsaufwand		341'366	19'405	16'798	15'106	20'327	51'171	14'711	23'986	21'039	16'355	22'291	120'177
33	Abschreibungen VV		0	0	0	0	0	0	0	0	0	0	0	0
36	Transferaufwand		13'549'963	770'250	666'769	599'593	806'836	2'031'156	583'928	952'096	835'121	649'172	884'822	4'770'220
39	Int. Verrechnungen		161'500	9'181	7'947	7'146	9'617	24'209	6'960	11'348	9'954	7'737	10'546	56'856
42	Entgelte		-3'479'702	-197'804	-171'230	-153'979	-207'200	-521'612	-149'956	-244'503	-214'464	-166'711	-227'227	-1'225'018
46	Transferertrag		-3'959'607	-225'085	-194'845	-175'215	-235'776	-593'550	-170'637	-278'224	-244'041	-189'703	-258'565	-1'393'967
	Nettoergebnis		8'518'996	484'264	419'204	376'970	507'266	1'277'008	367'121	598'592	525'049	408'141	556'296	2'999'084

## Anhang

## Nachtragskreditkontrolle ER

Gemeindepräsident bis:  
Finanzkompetenzen gemäss GO: Gemeinderat bis:  
Gemeindeversammlung ab:

e: Fr. 20'000 / w: Fr. 20'000  
e: Fr. 400'000 / w: Fr. 100'000  
e: Fr. 400'001 / w: Fr. 100'001

( nach § 150 Abs. 1 lit. o GG )

Der Gemeinderat hat am 16.5.2022 beschlossen, auf die ausdrückliche Beschlussfassung bzw. Kenntnisnahme von Kreditüberschreitungen bis Fr. 20'000 zu verzichten.

A13	Kreditüberschreitungen / Nachtragskredite der Erfolgsrechnung										
L-Nr.	Konto	Bezeichnung	Budgetkredit	Jahresrechnung	Überschreitung	Begründung	Nachtragskredit	o/d	e/w	Kompetenz	Datum Genehmigung
1	0110.3000.01	Sitzungsgelder Behörden und Kommissionen	14'000.00	48'875.50	34'875.50	Sitzungsgeld Wahlbüro; grosses Wahljahr	34'875.50	o	e	GR	16.05.2022
2	0120.3000.02	Löhne Verwaltungs- und Betriebspersonal	0.00	84'999.60	84'999.60	Löhne Gemeinderat, Ressortsystem	84'999.60	o	w	GR	16.05.2022
3	0210.3130.01	Dienstleistungen Dritter	10'000.00	226'205.98	216'205.98	Externe Unterstützung Finanzverwaltung	216'205.98	d	e	GR	16.05.2022
4	0210.3611.41	Bezugsprovision KSTA	0.00	36'998.21	36'998.21	Bruttoverbuchung der Quellen- und Sondersteuern gemäss Vorgaben AGEM	36'998.21	o	w	GR/gebunden	16.05.2022
5	0210.3611.42	Anteil Bezugsprovision SSL	0.00	35'757.72	35'757.72	Bruttoverbuchung der Quellen- und Sondersteuern gemäss Vorgaben AGEM	35'757.72	o	w	GR/gebunden	16.05.2022
6	0220.3091.01	Personalwerbung	25'000.00	153'466.70	128'466.70	Stellenausschreibungen Geschäftsleitung	128'466.70	d	e	GR	16.05.2022
7	0221.3010.01	Löhne Verwaltungs- und Betriebspersonal	151'200.00	189'577.15	38'377.15	temp. Erhöhung Stellenprozente	38'377.15	o	w	GR	16.05.2022
8	2120.3020.01	Löhne der Lehrpersonen	1'893'000.00	1'980'024.20	87'024.20	Stellvertretungen	87'024.20	d	w	GR/gebunden	16.05.2022
9	2121.3020.01	Löhne der Lehrpersonen	473'000.00	521'142.90	48'142.90	Stellvertretungen	48'142.90	d	w	GR/gebunden	16.05.2022
10	2130.3020.01	Löhne der Lehrpersonen	844'500.00	927'824.70	83'324.70	Stellvertretungen	83'324.70	d	w	GR/gebunden	16.05.2022
11	2130.3631.01	Beiträge an Kanton	1'150'000.00	1'461'706.00	311'706.00	Schulgelder Sekundarschule	311'706.00	o	w	GV/gebunden	15.06.2022
12	2172.3010.01	Löhne Verwaltungs- und Betriebspersonal	119'700.00	153'794.40	34'094.40	zu tief budgetiert	34'094.40	o	w	GR	16.05.2022
13	2172.3300.00	Planmässige Abschreibung VV Gemeinde	32'100.00	52'350.50	20'250.50	zu tief budgetiert	20'250.50	o	w	GR/gebunden	16.05.2022
14	2173.301001	Löhne Verwaltungs- und Betriebspersonal	68'200.00	89'449.00	21'249.00	zu tief budgetiert	21'249.00	o	w	GR/gebunden	16.05.2022
15	2190.3010.01	Löhne Verwaltungs- und Betriebspersonal	307'700.00	333'586.40	25'886.40	zu tief budgetiert	25'886.40	o	w	GR/gebunden	16.05.2022
16	2200.3636.01	Beiträge an private Organisationen ohne Erwe	288'000.00	369'141.20	81'141.20	Mehr Schüler in Sonderschulen	81'141.20	o	w	GR/gebunden	16.05.2022
17	3321.3130.44	Dienstleistungen Dritter MWSt.	116'900.00	210'248.85	93'348.85	Urheberrechtsgebühren 2020 nicht abgegrenzt Belastung im 2021 gebucht	93'348.85	o	w	GR	16.05.2022
18	4210.3631.01	Beiträge an Kanton	0.00	125'306.25	125'306.25	Ablulante Krankenpflege, Spitex nicht budgetiert	125'306.25	o	w	GV/gebunden	15.06.2022
19	4320.3199.01	Übriger Betriebsaufwand	0.00	23'157.67	23'157.67	Covid bedingte Zusatzausgaben	23'157.67	o	w	GR	16.05.2022
20	5720.3064.01	Überbrückungsrente	0.00	23'092.00	23'092.00	nicht budgetiert	23'092.00	o	w	GR	16.05.2022
21	5726.3130.01	Dienstleistungen Dritter	49'800.00	285'258.80	235'458.80	Externe Unterstützung Sozialregion	235'458.80	d	e	GR	16.05.2022
22	5726.3632.01	Beiträge an Gemeinden und Zweckverbände	5'156'700.00	5'471'254.30	314'554.30	zu tief budgetiert	314'554.30	o	w	GV/gebunden	15.06.2022
23	5726.3637.01	Beiträge an private Haushalte	5'897'600.00	6'402'439.20	504'839.20	zu tief budgetiert	504'839.20	o	w	GV/gebunden	15.06.2022
24	5726.3637.03	Beiträge an private Haushalte, Asyl	790'000.00	873'071.50	83'071.50	zu tief budgetiert	83'071.50	o	w	GR/gebunden	16.05.2022
25	5730.3632.01	Beiträge an Gemeinden und Zweckverbände	0.00	48'896.00	48'896.00	Neu Bruttoverbuchung	48'896.00	o	w	GR/gebunden	16.05.2022
26	6153.3010.01	Löhne Verwaltungs- und Betriebspersonal	614'500.00	709'879.55	95'379.55	zu tief budgetiert	95'379.55	o	w	GR/gebunden	16.05.2022
27	6153.3144.01	Unterhalt Hochbauten, Gebäude	18'000.00	41'586.40	23'586.40	Heizungssanierung Werkhof, nicht budgetiert	23'586.40	o	e	GR	16.05.2022
28	7101.3199.11	Übriger Betriebsaufwand	15'000.00	42'694.11	27'694.11	Vorsteuerkürzung Subventionen, SGV Rückforderung	27'694.11	o	w	GR	16.05.2022
29	7101.3510.10	Einlage in Werterhalt	26'500.00	77'371.00	50'871.00	tiefere Abschreibungen und somit höhere Pflichteinlage SF Wasser	50'871.00	o	w	GR/gebunden	16.05.2022

L-Nr.	Konto	Bezeichnung	Budgetkredit	Jahresrechnung	Überschreitung	Begründung	Nachtragskredit	o/d	e/w	Kompetenz	Datum Genehmigung
30	7201.3510.00	Einlagen in Spezialfinanzierungen	126'300.00	227'536.35	101'236.35	Höherer Gewinn SF Abwasser	101'236.35	o	w	GR/gebunden	16.05.2022
31	7201.3510.10	Einlage in Werterhalt	125'000.00	161'670.00	36'670.00	tieferer Abschreibungen und somit höhere Pflichteinlage SF Abwasser	36'670.00	o	w	GR/gebunden	16.05.2022
32	7301.3130.33	Dienstleistungen Dritter MWSt.	261'000.00	282'123.30	21'123.30	Diverse zusätzliche Arbeiten	21'123.30	o	w	GR	16.05.2022
33	7710.3130.09	Bestattungskosten, Gräberaushub	72'600.00	99'210.25	26'610.25	Höhere Anzahl an Todesfällen	26'610.25	o	w	GR	16.05.2022
34	7900.3300.00	Planmässige Abschreibung VV Gemeinde	98'000.00	132'856.05	34'856.05	zu tief budgetiert	34'856.05	o	w	GR/gebunden	16.05.2022
35	9100.3180.11	Pauschalwertberichtigung Steuerguthaben NP	0.00	78'279.60	78'279.60	Umgliederung; Budget auf 9100.3180.10	78'279.60	o	w	GR/gebunden	16.05.2022
36	9100.3181.10	Tatsächliche Forderungsverluste NP	0.00	147'696.80	147'696.80	Umgliederung; Budget auf 9100.3181.01	147'696.80	o	w	GR/gebunden	16.05.2022
37	9100.3181.10	Tatsächliche Forderungsverluste JP	0.00	20'619.25	20'619.25	Umgliederung; Budget auf 9100.3181.01	20'619.25	o	w	GR/gebunden	16.05.2022
38	9610.3441.40	Wertberichtigung Gebäude FV	0.00	463'800.00	463'800.00	Wertminderung auf Kauf Liegenschaft	463'800.00	o	e	GV/gebunden	15.06.2022

Legende:

- o = ordentliche Ausgaben
- d = dringliche Ausgaben
- e = einmalige Ausgaben
- w = jährlich wiederkehrende Ausgaben

\*\* Grundsätzlich liegt dieser Nachtragskredit in der Kompetenz der Gemeindeversammlung. Da es sich aber um einen dringlichen Nachtragskredit handelt, kann der Gemeinderat diesen Nachtragskredit bewilligen (§ 146 Abs. 2 GG).

## Anhang

### Verpflichtungskreditkontrolle

A14	Verpflichtungskredite der Investitionsrechnung										
	Konto	Bezeichnung	Beschluss- datum	Beschluss- organ	Bruttokredit	kumulierte Ausgaben / Einnahmen * bis 31.12.2020	Jahresrechnung Ausgaben 2021Einnahmen 2021		Total Ausgaben / Einnahmen * bis 31.12.2021	Restkredit / Saldo	Schlussab- rechnung
	0290.5040.06	Umbau Verwaltung 2020	12.08.2019	GR	100'000	143'581			143'581	-43'581	
	0290.5040.06	Umbau Verwaltung	26.08.2020	GV	2'800'000		1'934'789		1'934'789	865'211	
	1500.5060.06	ADL Rettungsgerät	27.11.2019	GV	500'000	-	499'329		499'329	671	
	1500.5060.07	TPS Ersatz (Pager Alarmierung)	23.03.2020	GR	75'000	73'593			73'593	1'407	
	2172.5040.03	Neubau Mehrzweckhalle	27.11.2019	GV	1'200'000	291'921	60'101		352'022	847'978	
	2172.5040.04	PV Anlage Schulhaus Brühl	26.08.2020	GV	92'122	-			-	92'122	
	2173.5040.01	Schul-/Sportanlagenkonzept	28.11.2018	GV	550'000	164'188	-		164'188	385'812	
	2175.5040.01	PV Anlage Musikschule	27.11.2019	GV	50'000	29'910			29'910	20'090	
	3112.5660.01	Beitrag Dachsanierung Heimatmuseum	27.11.2019	GV	120'000	100'000			100'000	20'000	
	3112.6660.00	Rückzahlung Investitionsbeitrag Dachsanierung						-25'000	-25'000	25'000	
	3321.5035.03	Goetheanumstrasse Kreuzung	10.06.2015	GV	15'000	-			-	15'000	
	3321.5035.04	Apfelseestrasse	28.02.2016	Urne	95'000	54'029			54'029	40'971	
	3321.5035.07	Unterer Zielweg	15.06.2011	GV	8'000	28'444			28'444	-20'444	
	3321.5035.08	Brosiweg	25.06.2014	GV	15'000	7'208			7'208	7'792	
	3321.5035.11	Schlossweg	08.06.2016	GV	80'200	17'001			17'001	63'199	
	3321.5035.12	Rüttiweg	07.12.2016	GV	89'000	24'917	-		24'917	64'083	
	3321.5035.13	Gartenweg	07.12.2016	GV	30'000	7'779			7'779	22'221	
	3321.5035.14	Dorneckstrasse	07.12.2016	GV	30'000	23'571	-		23'571	6'429	
	3321.5035.15	Kriselmannshollen	07.12.2016	GV	27'000	7'038	-		7'038	19'962	
	3321.5035.16	Juraweg	13.12.2017	GV	30'000		-		-	30'000	
	3321.5035.17	Sonnhaldenweg	13.12.2017	GV	10'000	13'051			13'051	-3'051	
	3321.5035.19	Brosiweg (2. Teil)	28.11.2018	GV	10'000	16'018			16'018	-6'018	
	3321.5035.20	Magdalenenweg	28.11.2018	GV	35'000	24'391			24'391	10'609	
	3321.5035.22	Ingelsteinweg	24.09.2018	GR	5'000	-			-	5'000	
	3321.5035.23	Ramstelweg	05.06.2019	GV	36'500	-	11'136		11'136	25'364	
	3321.5035.24	Fluhweg	05.06.2019	GV	34'000	-	13'703		13'703	20'297	
	3321.5035.25	Friedensgasse	05.06.2019	GV	30'500	-	17'145		17'145	13'355	
	3321.5035.26	Schlattweg	05.06.2019	GV	12'500	-			-	12'500	
	3321.5035.27	Gempenring	05.06.2019	GV	15'000	-			-	15'000	
	3410.5040.01	PV Anlage Gigersloch	27.11.2019	GV	50'000	27'214			27'214	22'787	
	3410.5040.02	Beleuchtung Gigersloch	27.11.2019	GV	120'000	144'595			144'595	-24'595	
	3410.5040.02	Beitrag Beleuchtung Gigersloch			-	-38'630			-38'630	38'630	

## Anhang

### Verpflichtungskreditkontrolle

A14	Verpflichtungskredite der Investitionsrechnung										
	Konto	Bezeichnung	Beschluss- datum	Beschluss- organ	Bruttokredit	kumulierte Ausgaben / Einnahmen * bis 31.12.2020	Jahresrechnung Ausgaben 2021Einnahmen 2021		Total Ausgaben / Einnahmen * bis 31.12.2021	Restkredit / Saldo	Schlussab- rechnung
	3410.5040.03	Schliessanlage Widen/Gigersloch	27.11.2019	GV	50'000	26'925			26'925	23'075	
	6150.5010.01	Apfelseestrasse	28.02.2016	Urne	1'970'000	1'400'996	-		1'400'996	569'004	
	6150.5010.02	Goetheanumstrasse Kreuzung	10.06.2015	GV	620'000	62'109	-		62'109	557'891	
	6150.5010.06	Sanierung Unterer Zielweg	15.06.2011	GV	677'000	701'068			701'068	-24'068	
	6150.5010.07	Sanierung Brosiweg	25.06.2014	GV	345'000	293'370			293'370	51'630	
	6150.5010.11	Sanierung Schlossweg	08.06.2016	GV	295'000	329'138			329'138	-34'138	
	6150.5010.12	Sanierung Kohlberg mitte	04.05.2015	GR	40'000	36'803			36'803	3'197	
	6150.5010.13	Sanierung Rüttiweg	07.12.2016	GV	804'000	494'732	18'219		512'951	291'049	
	6150.5010.14	Sanierung Gartenweg	07.12.2016	GV	225'000	84'062			84'062	140'938	
	6150.5010.15	Sanierung Dorneckstrasse	07.12.2016	GV	410'000	323'796	-		323'796	86'204	
	6150.5010.16	Sanierung Kriselmannshollen	07.12.2016	GV	325'000	261'249	-		261'249	63'751	
	6150.5010.18	Sanierung Juraweg	07.06.2017	GV	320'000	12'312			12'312	307'689	
	6150.5010.19	Velomassnahmen Unt. Zielweg	13.12.2017	GV	100'000	3'985			3'985	96'015	
	6150.5010.21	Sanierung Sonnhaldenweg	13.12.2017	GV	10'000	20'515			20'515	-10'515	
	6150.5010.24	Sanierung Rosenweg	24.09.2018	GR	167'500	145'453			145'453	22'047	
	6150.5010.25	Sanierung Brosiweg (2. Teil)	28.11.2018	GV	475'000	264'062	4'041		268'103	206'897	
	6150.5010.26	Sanierung Magdalenenweg	28.11.2018	GV	240'000	203'493			203'493	36'507	
	6150.5010.27	Sanierung Gempenring	05.06.2019	GV	510'000	4'796			4'796	505'205	
	6150.5010.28	Ingelsteinweg	24.09.2018	GR	110'000	37'146			37'146	72'854	
	6150.5010.29	Sanierung Ramstelweg	05.06.2019	GV	256'500	16'726	70'991		87'717	168'783	
	6150.5010.30	Sanierung Fluhweg	05.06.2019	GV	258'000	10'835	264'230		275'065	-17'065	
	6150.5010.31	Sanierung Friedensgasse	05.06.2019	GV	224'000	11'100	189'013		200'112	23'888	
	6150.5010.32	Sanierung Schlattweg	05.06.2019	GV	257'500	2'591			2'591	254'909	
	6150.5010.33	Langsamverkehr Velonetz Agglo	27.11.2019	GV	100'000	9'887	10'611		20'498	79'502	
	6150.5010.34	Deckbelag Arlesheimstrasse	27.11.2019	GV	70'000	56'827			56'827	13'173	
	6153.5060.05	Ersatz Toyota Gärtner	27.11.2019	GV	75'000	90'288			90'288	-15'288	
	6153.5060.06	Ersatz Pneulader	27.11.2019	GV	150'000	119'045			119'045	30'955	
	6190.5010.03	S-Bahn Apfelsee Unterführung	16.08.2021	GR	75'000	-	20'536		20'536	54'465	
	7101.5031.01	Apfelseestrasse	28.02.2016	Urne	605'000	696'050			696'050	-91'050	
	7101.5031.02	Goetheanumstrasse Kreuzung	10.06.2015	GV	45'000	131'548	-		131'548	-86'548	
	7101.5031.03	Sanierung WL Bosiweg	25.06.2014	GV	220'000	172'193			172'193	47'807	
	7101.5031.04	Sanierung WL Unterer Zielweg	15.06.2011	GV	270'500	314'323			314'323	-43'823	

## Anhang

### Verpflichtungskreditkontrolle

A14	Verpflichtungskredite der Investitionsrechnung											
	Konto	Bezeichnung	Beschluss- datum	Beschluss- organ	Bruttokredit	kumulierte Ausgaben / Einnahmen * bis 31.12.2020	Jahresrechnung Ausgaben 2021		Einnahmen 2021	Total Ausgaben / Einnahmen * bis 31.12.2021	Restkredit / Saldo	Schlussab- rechnung
	7101.6340.06	Beitrag SGV Unterer Zielweg			-	-35'593				-35'593	35'593	
	7101.5031.06	Sanierung WL Kohliberg mitte	04.05.2015	GR	150'000	126'209				126'209	23'791	
	7101.6340.07	Beitrag SGV Kohliberg				-15'601				-15'601	15'601	
	7101.5031.07	Sanierung WL Schlossweg	08.06.2016	GV	555'000	426'841				426'841	128'159	
	7101.6340.01	Beitrag SGV Schlossweg				-24'851				-24'851	24'851	
	7101.5031.08	Neubau Reservoir Goblen	12.02.2017	Urne	3'550'000	3'358'610	26'565			3'385'175	164'825	
	7101.6310.00	Beitrag Kanton Reservoir Goblen						-580'642				
	7101.5031.10	Sanierung WL Rüttiweg	07.12.2016	GV	350'000	249'091				249'091	100'909	
	7101.5031.12	Sanierung WL Gartenweg	07.12.2016	GV	225'000	109'857				109'857	115'143	
	7101.5031.13	Sanierung WL Dorneckstrasse	07.12.2016	GV	340'000	183'026				183'026	156'974	
	7101.5031.14	Sanierung WL Kriselmannshollen	07.12.2016	GV	230'000	206'046				206'046	23'954	
	7101.5031.15	Sanierung WL Hochwaldstrasse	07.06.2017	GV	439'000	375'203				375'203	63'797	
	7101.5031.16	Sanierung WL Juraweg	07.06.2017	GV	190'000	5'099				5'099	184'902	
	7101.5031.17	Sanierung WL Sonnhaldenweg	13.12.2017	GV	155'000	118'548				118'548	36'452	
	7101.5031.18	Sanierung WL Rosenweg	24.09.2018	GR	91'500	120'932				120'932	-29'432	
	7101.5031.19	Sanierung WL Brosiweg (2. Teil)	28.11.2018	GV	110'000	143'901				143'901	-33'901	
	7101.5031.20	Sanierung WL Magdalenenweg	28.11.2018	GV	100'000	101'294				101'294	-1'294	
	7101.5031.21	Sanierung WL Gempenring	05.06.2019	GV	255'000	-				-	255'000	
	7101.5031.22	Sanierung WL Ingelsteinweg	24.09.2018	GR	55'000	60'578				60'578	-5'578	
	7101.5031.23	Sanierung WL Ramstelweg	05.06.2019	GV	246'000	-	58'129			58'129	187'871	
	7101.5031.24	Sanierung WL Fluhweg	05.06.2019	GV	271'000	-	133'108			133'108	137'893	
	7101.5031.25	Sanierung WL Friedensgasse	05.06.2019	GV	187'000	-	131'974			131'974	55'026	
	7101.5031.26	Sanierung WL Schlattweg	05.06.2019	GV	199'500	-				-	199'500	
	7101.5031.27	Sanierung WL Umgebung Goetheanum	07.06.2017	GV	671'000	230'000	-			230'000	441'000	
	7101.5041.01	Reservoir Projektierung Neubau	06.07.2015	GR	110'000	85'383				85'383	24'617	
	7101.5620.01	Transitleitung Birstal	09.12.2015	GV	550'000	336'540	-			336'540	213'460	
	7101.6340.01	Beitrag SGV Wasserleitungen					-	-16'521		-16'521	16'521	
	7101.6370.01	Anschlussgebühren Wasser					-	-63'035		-63'035	63'035	
	7201.5032.01	Goetheanumstrasse Kreuzung	10.06.2015	GV	170'000	214'267	-			214'267	-44'267	
	7201.5032.03	Apfelseestrasse	28.02.2016	Urne	157'000	86'699				86'699	70'301	
	7201.5032.04	Kanalisation Unterer Zielweg	15.06.2011	GV	224'500	309'531				309'531	-85'031	
	7201.5032.05	Kanalisation Brosiweg	25.06.2014	GV	260'000	171'286				171'286	88'714	

## Anhang

### Verpflichtungskreditkontrolle

A14	Verpflichtungskredite der Investitionsrechnung									
Konto	Bezeichnung	Beschluss- datum	Beschluss- organ	Bruttokredit	kumulierte Ausgaben / Einnahmen * bis 31.12.2020	Jahresrechnung Ausgaben 2021Einnahmen 2021		Total Ausgaben / Einnahmen * bis 31.12.2021	Restkredit / Saldo	Schlussab- rechnung
7201.5032.08	Kanalisation Schlossweg	08.06.2016	GV	85'000	96'988			96'988	-11'988	
7201.5032.09	Kanalisation Rüttiweg	07.12.2016	GV	707'000	307'643	-		307'643	399'357	
7201.5032.10	Kanalisation Gartenweg	07.12.2016	GV	300'000	73'970	-		73'970	226'030	
7201.5032.11	Kanalisation Dorneckstrasse	07.12.2016	GV	475'000	522'650	-		522'650	-47'650	
7201.5032.12	Kanalisation Kriselmannshollen	07.12.2016	GV	68'000	27'860	-		27'860	40'140	
7201.5032.14	Kanalisation Juraweg	07.06.2017	GV	190'000	5'099			5'099	184'902	
7201.5032.15	Kanalisation Sonnhaldenweg	13.12.2017	GV	465'000	316'048			316'048	148'952	
7201.5032.17	Kanalisation Rosenweg	24.09.2018	GR	108'000	62'521			62'521	45'479	
7201.5032.18	Kanalisation Brosiweg (2. Teil)	28.11.2018	GV	220'000	119'970			119'970	100'030	
7201.5032.19	Kanalisation Magdalenenweg	28.11.2018	GV	105'000	132'214	19'537		151'751	-46'751	
7201.5032.20	Kanalisation Gempfenring	05.06.2019	GV	90'000	-			-	90'000	
7201.5032.21	Kanalisation Ingelsteinweg	24.09.2018	GR	25'000	21'323			21'323	3'677	
7201.5032.22	Kanalisation Ramstelweg	05.06.2019	GV	100'000	-	2'484		2'484	97'516	
7201.5032.23	Kanalisation Fluhweg	05.06.2019	GV	148'000	-	31'977		31'977	116'023	
7201.5032.24	Kanalisation Friedensgasse	05.06.2019	GV	30'500	-			-	30'500	
7201.5032.25	Kanalisation Schlattweg	05.06.2019	GV	169'500	-			-	169'500	
7201.5032.26	Kanalisation Kanzleimatt	27.11.2019	GV	220'000	47'113	88'765		135'878	84'122	
72015032.27	Kanalisation Brunnweg	27.11.2019	GV	150'000	-	-		-	150'000	
7201.5032.28	Leitungsumlegung Balzlihof	14.02.2020	GR	150'000	122'868			122'868	27'132	
7201.5292.01	GEP Überarbeitung	26.06.2017	GR	188'000	39'189	7'496		46'685	141'315	
7201.6370.02	Anschlussgebühren Abwasser					-	-72'498	-72'498	72'498	
7301.5033.01	Goetheanumstrasse Kreuzung	10.06.2015	GV	55'000	-			-	55'000	
7301.5033.02	Apfelseestrasse	28.02.2016	Urne	75'000	79'733			79'733	-4'733	
7900.5090.04	Ortsplanung Dornach	08.06.2016	GV	565'500	785'151	178'449		963'599	-398'099	
7900.5610.01	Anschluss H18, Planungskredit	09.12.2015	GV	75'000	47'485	-		47'485	27'515	
7900.5610.02	Weiden-Nord, Planungskredit	16.08.2021	GR	10'000		17'364		17'364	-7'364	
									-	
Total				31'180'822	17'247'957	3'809'691	-757'696	20'880'594	10'300'228	

\* Bemerkung: In der Verpflichtungskreditkontrolle sind die Einnahmen separat und nicht verrechnet mit den Ausgaben zum jeweiligen VK zu zeigen (Bruttokreditprinzip).

## Anhang

### Finanzkennzahlen

A15

#### HRM2

#### Richtwerte

##### Gewichteter

##### Nettoverschuldungsquotient

(Nettoschuld I im Verhältnis zum gewichteten Fiskalertrag 100%)

2021	2020	2019	2018	2017	Mittelwert
-82.84%	-91.70%	-103.87%	-111.15%	-117.05%	-101.32%
Der Nettoverschuldungsquotient gibt an, welcher Anteil der direkten Steuern der natürlichen und juristischen Personen bzw. wie viele Jahrestranchen erforderlich wären, um die Nettoschulden abzutragen. Der Steuerertrag wird auf 100% gewichtet gerechnet.					

< 100 %	gut
100 % - 150 %	genügend
> 150 %	schlecht

##### Selbstfinanzierungsgrad

(Selbstfinanzierung in Prozent der Nettoinvestitionen)

2021	2020	2019	2018	2017	Mittelwert
80.59%	-0.41%	19.31%	102.34%	180.27%	76.42%
Der Selbstfinanzierungsgrad zeigt an, in welchem Ausmass Neuinvestitionen durch selbsterwirtschaftete Mittel finanziert werden können. Ein Selbstfinanzierungsgrad unter 100% führt zu einer Neuverschuldung. Liegt dieser Wert über 100%, können Schulden abgebaut werden. Mittelfristig sollte der SF-Grad im Durchschnitt gegen 100% sein, wobei auch der Stand der aktuellen Verschuldung eine Rolle spielt. Die Kennzahl kann starken Schwankungen unterliegen und sollte daher mittelfristig betrachtet werden.					

> 100%	mittel-/langfristig anzustreben
80% - 100%	verantwortbare Neuverschuldung
50% - 80%	problematische Neuverschuldung
< 50%	grosse Neuverschuldung

##### Eigenkapital zum Fiskalertrag

(Eigenkapital in % des Fiskalertrages)

2021	2020	2019	2018	2017	Mittelwert
109.27%	106.23%	112.07%	110.40%	103.48%	108.29%
Nach Gemeindegrösse abgestufte Mindestausstattung des Eigenkapitals (Bilanzüberschuss) zur Abdeckung von ausserplanmässigen Aufwandüberschüssen und zum Schutz vor einem Bilanzfehlbetrag.					

> 60 %	EG unter 2'000 Einwohner/innen EW (inkl. BG, KG; ZV)
> 30 %	EG 2'000 EW bis 9'999 EW
> 15 %	EG ab 10'000 EW

##### Eigenkapitaldeckungsgrad

(Bilanzüberschuss, -fehlbetrag in % zum Laufenden Aufwand)

2021	2020	2019	2018	2017	Mittelwert
55.17%	51.70%	54.14%	54.85%	50.52%	53.28%
Welche frei verfügbaren Reserven bestehen zur Deckung allfälliger Defizite. Es ist anzustreben, ausreichend frei verfügbare Reserven zu bilden, um Schwankungen auszugleichen. Je nach Gemeindegrösse sollten zwischen 15% bis 60% des Aufwandes aus der ER als Zielgrösse für den Bilanzüberschuss vorhanden sein.					

> 60 %	EG unter 2'000 Einwohner/innen EW (inkl. BG, KG; ZV)
> 30 %	EG 2'000 EW bis 9'999 EW
> 15 %	EG ab 10'000 EW



## Anhang

### Finanzkennzahlen

A15

#### HRM2

#### Richtwerte

#### Zinsbelastungsanteil

(Nettozinsen in Prozent des  
Laufenden Ertrags)

2021	2020	2019	2018	2017	Mittelwert
-0.37%	-0.20%	-0.57%	-0.47%	-0.35%	-0.39%

Der Zinsbelastungsanteil sagt aus, welcher Anteil des laufenden Ertrags durch den Zinsaufwand gebunden ist.  
Je tiefer der Wert, desto grösser der Handlungsspielraum.

0 % - 4 %	gut
4 % - 9 %	genügend
9 % und mehr	schlecht

#### Investitionsanteil

(Bruttoinvestitionen in Prozent  
des konsolidierten Gesamtaufwandes)

2021	2020	2019	2018	2017	Mittelwert
7.42%	7.62%	8.35%	8.19%	6.78%	7.67%

Der Investitionsanteil zeigt die Aktivität im Bereich der Investitionen und den Einfluss auf die Nettoverschuldung.  
Die Kennzahl kann von Jahr zu Jahr sehr stark schwanken. Eine Beurteilung über mehrere Jahre ist deshalb wichtig  
und sinnvoll zusammen mit dem Selbstfinanzierungsanteil.

< 10 %	schwache Investitionstätigkeit
10 % - 20 %	mittlere Investitionstätigkeit
20 % - 30 %	starke Investitionstätigkeit
> 30 %	sehr starke Investitionstätigkeit

#### Nettoschuld I pro Einwohner

(Fremdkapital abzüglich  
Finanzvermögen)

2021	2020	2019	2018	2017	Mittelwert
-3'422	-3'481	-3'963	-4'466	-4'610	-3'988

Klassische Grösse zur Beurteilung der Verschuldung bzw. des Vermögens der Gemeinde.

< 0	Nettovermögen
0 - 1'000	geringe Verschuldung
1'001 - 2'500	mittlere Verschuldung
2'501 - 5'000	hohe Verschuldung
> 5'000	sehr hohe Verschuldung

#### Nettoschuld II pro Einwohner

(Verwaltungsvermögen abzgl.  
Darlehen und Beteiligungen  
und Eigenkapital geteilt durch EW)

2021	2020	2019	2018	2017	Mittelwert
-3'439	-3'497	-3'979	-4'483	-4'610	-4'002

Grösse zur Beurteilung der Verschuldung bzw. des Vermögens der Gemeinde unter Abzug der Beteiligungen im  
Verwaltungsvermögen. Entspricht dem klassischen Begriff der "Nettolast".

siehe Nettoschuld I

#### Bruttoverschuldungsanteil

(Bruttoschulden in Prozent des  
Laufenden Ertrages)

2021	2020	2019	2018	2017	Mittelwert
13.91%	8.71%	11.63%	9.31%	10.54%	10.82%

Der Bruttoverschuldungsanteil ist eine Grösse zur Beurteilung der Verschuldungssituation bzw. zur Frage, ob die  
Verschuldung in einem angemessenen Verhältnis zu den erwirtschafteten Erträgen steht. Er zeigt an,  
wieviele Prozente vom Finanzertrag benötigt werden, um die Bruttoschulden abzubauen.

< 50 %	sehr gut
50 % - 100 %	gut
100% - 150 %	mittel
150 % - 200 %	schlecht

## Anhang

### Finanzkennzahlen

A15

HRM2						Richtwerte	
						> 200 %	kritisch
Kapitaldienstanteil  (Kapitalkosten im Verhältnis zum Laufenden Ertrag)	2021	2020	2019	2018	2017	Mittelwert	
	1.06%	1.10%	0.52%	0.98%	0.30%	0.79%	0 % - 5 %
	Der Kapitaldienstanteil ist die Messgrösse für die Belastung des Haushaltes durch Kapitalkosten. Die Kennzahl gibt Auskunft darüber, wie stark der Laufende Ertrag durch den Zinsendienst und die Abschreibungen (= Kapitaldienst) belastet ist. Ein hoher Anteil weist auf einen enger werdenden finanziellen Spielraum hin.						geringe Belastung
						5 % - 15 %	tragbare Belastung
						> 15 %	hohe Belastung
Selbstfinanzierungsanteil  (Selbstfinanzierung im Verhältnis zum Laufenden Ertrag)	2021	2020	2019	2018	2017	Mittelwert	
	4.84%	-0.03%	1.58%	7.37%	9.73%	4.70%	> 20 %
	Der Selbstfinanzierungsanteil charakterisiert die Finanzkraft und den finanziellen Spielraum einer Gemeinde. Er gibt an, welchen Anteil ihres Ertrages die öffentliche Körperschaft zur Finanzierung ihrer Investitionen aufwenden kann.						gut
						10 % - 20 %	mittel
						< 10 %	schlecht
Bruttorendite Finanzvermögen  (Ertrag Finanzvermögen im Verhältnis zum Finanzvermögen)	2021	2020	2019	2018	2017	Mittelwert	
	3.80%	1.17%	1.35%	0.96%	0.71%	1.60%	3 % - 5 %
	Die Bruttorendite gibt Auskunft, wieviel % der Finanzvermögensertrag im Verhältnis zum Finanzvermögen beträgt. Je nach wirtschaftlicher Situation und Liegenschaften im Finanzvermögen kann diese Berechnung stark variieren.						gut
						1 % - 3 %	genügend
						0 % - 1 %	schlecht
Bruttoschulden pro Kopf  (Bruttoschulden pro Einwohner)	2021	2020	2019	2018	2017	Mittelwert	
	1'029	580	797	662	773	768	
	Diese Grösse ist für viele weiterführende Überlegungen von Bedeutung, insbesondere für die Finanzstatistik.						keine

# **Jahresrechnung - Details zum Finanzbericht**

**Erfolgsrechnung**

1.1.2021 - 31.12.2021

<b>Erfolgsrechnung</b>		<b>Jahresrechnung 2021</b>			<b>Budget 2021</b>	<b>Jahresrechnung 2020</b>	
		<b>Aufwand</b>	<b>Ertrag</b>	<b>Aufwand</b>	<b>Ertrag</b>	<b>Aufwand</b>	<b>Ertrag</b>
	<b>FUNKTIONALE GLIEDERUNG</b>	<b>52'643'311.03</b>	<b>52'643'311.03</b>	<b>50'381'150.00</b>	<b>50'084'500.00</b>	<b>47'973'033.19</b>	<b>47'973'033.19</b>
	Nettoergebnis				296'650.00		
<b>00</b>	<b>Allgemeine Verwaltung</b>	<b>4'214'825.27</b>	<b>603'652.41</b>	<b>4'558'600.00</b>	<b>578'800.00</b>	<b>4'287'767.11</b>	<b>564'142.88</b>
	Nettoergebnis		3'611'172.86		3'979'800.00		3'723'624.23
<b>01</b>	<b>Legislative und Exekutive</b>	<b>364'099.19</b>		<b>453'800.00</b>		<b>236'284.22</b>	
	Nettoergebnis		364'099.19		453'800.00		236'284.22
<b>011</b>	<b>Legislative</b>	<b>109'748.44</b>		<b>101'400.00</b>		<b>65'974.62</b>	
	Nettoergebnis		109'748.44		101'400.00		65'974.62
<b>0110</b>	<b>Legislative</b>	<b>109'748.44</b>		<b>101'400.00</b>		<b>65'974.62</b>	
3000.01	Sitzungsgelder Behörden und Kommissionen	48'875.50		14'000.00		9'312.75	
3000.03	Aversalentschädigungen					1'000.00	
3010.01	Löhne Verwaltungs- und Betriebspersonal					908.90	
3050.01	AG-Beiträge AHV, IV, EO, ALV	2'374.55		400.00		411.45	
3053.01	AG-Beiträge Unfallversicherung/KTG					5.10	
3100.01	Büromaterial und Schulmaterial	7'785.25		15'500.00		9'947.80	
3130.01	Dienstleistungen Dritter	33'779.79		43'600.00		26'834.52	
3132.01	Honorare externer Berater, Gutachter, Fachexperten	15'000.00		18'000.00		16'732.25	
3133.01	Informatik-/Nutzungsaufwand			400.00			
3170.01	Reisekosten und Spesen	247.80					
3199.01	Übriger Betriebsaufwand	1'685.55		9'500.00		821.85	
<b>012</b>	<b>Exekutive</b>	<b>254'350.75</b>		<b>352'400.00</b>		<b>170'309.60</b>	
	Nettoergebnis		254'350.75		352'400.00		170'309.60
<b>0120</b>	<b>Exekutive</b>	<b>254'350.75</b>		<b>352'400.00</b>		<b>170'309.60</b>	
3000.01	Sitzungsgelder Behörden und Kommissionen	63'277.05		52'000.00		63'999.95	
3000.02	Sitzungsgelder GR Kommissionen			8'000.00			
3000.03	Aversalentschädigungen	2'000.00		76'700.00		7'456.00	
3010.01	Löhne Verwaltungs- und Betriebspersonal	84'999.60					
3050.01	AG-Beiträge AHV, IV, EO, ALV	9'557.90		9'500.00		4'810.80	
3052.01	AG-Beiträge Pensionskasse	5'759.40		7'100.00			
3053.01	AG-Beiträge Unfallversicherung/KTG	1'132.50		8'200.00			
3090.01	Aus- und Weiterbildung des Personals	2'163.90		5'000.00			
3130.01	Dienstleistungen Dritter			14'000.00			

**Erfolgsrechnung**

1.1.2021 - 31.12.2021

<b>Erfolgsrechnung</b>		<b>Jahresrechnung 2021</b>		<b>Budget 2021</b>		<b>Jahresrechnung 2020</b>	
		<b>Aufwand</b>	<b>Ertrag</b>	<b>Aufwand</b>	<b>Ertrag</b>	<b>Aufwand</b>	<b>Ertrag</b>
3130.05	Bundes- und Jungbürgerfeier	12'797.00		22'000.00		2'481.10	
3132.01	Honorare externer Berater, Gutachter, Fachexperten	21'597.00		80'000.00		11'534.65	
3133.01	Informatik-/Nutzungsaufwand			400.00			
3170.01	Reisekosten und Spesen	7'477.90		4'500.00		2'035.00	
3199.01	Übriger Betriebsaufwand					1'705.20	
3199.02	Kredit des Gemeinderates	43'588.50		65'000.00		76'286.90	
<b>02</b>	<b>Allgemeine Dienste</b>	<b>3'850'726.08</b>	<b>603'652.41</b>	<b>4'104'800.00</b>	<b>578'800.00</b>	<b>4'051'482.89</b>	<b>564'142.88</b>
	Nettoergebnis		3'247'073.67		3'526'000.00		3'487'340.01
<b>021</b>	<b>Finanz- und Steuerverwaltung</b>	<b>967'055.07</b>	<b>112'315.75</b>	<b>882'000.00</b>	<b>120'200.00</b>	<b>1'013'027.41</b>	<b>108'871.65</b>
	Nettoergebnis		854'739.32		761'800.00		904'155.76
<b>0210</b>	<b>Finanz- und Steuerverwaltung</b>	<b>967'055.07</b>	<b>112'315.75</b>	<b>882'000.00</b>	<b>120'200.00</b>	<b>1'013'027.41</b>	<b>108'871.65</b>
3000.01	Sitzungsgelder Behörden und Kommissionen	8'109.00				6'093.00	
3010.01	Löhne Verwaltungs- und Betriebspersonal	253'823.45		391'300.00		356'037.74	
3010.09	Rückerstattungen Löhne Personal	-595.85		-500.00		-729.40	
3050.01	AG-Beiträge AHV, IV, EO, ALV	19'254.60		30'500.00		29'046.65	
3052.01	AG-Beiträge Pensionskasse	23'614.90		40'300.00		37'745.95	
3053.01	AG-Beiträge Unfallversicherung/KTG	3'743.60		7'300.00		6'579.70	
3064.01	Überbrückungsrenten	12'672.00					
3090.01	Aus- und Weiterbildung des Personals	2'750.00		5'000.00		817.75	
3100.01	Büromaterial und Schulmaterial	2'588.30		2'000.00		3'032.35	
3130.01	Dienstleistungen Dritter	226'205.98		10'000.00		142'642.53	
3130.02	Betreibungskosten	15'615.85		65'000.00		29'703.00	
3130.12	Dienstleistungen Dritter, Bank-/Postspesen	10'511.86		8'500.00		6'151.42	
3132.01	Honorare externer Berater, Gutachter, Fachexperten	1'410.00		10'000.00			
3133.01	Informatik-/Nutzungsaufwand	2'145.90		4'600.00			
3170.01	Reisekosten und Spesen	390.55		500.00		221.65	
3181.01	Tatsächliche Forderungsverluste	14'984.00				21'050.75	
3199.01	Übriger Betriebsaufwand	410.00		500.00		89.00	
3611.01	Entschädigungen an Kantone	296'665.00		307'000.00		281'487.70	
3611.41	Bezugsprovision KSTA	36'998.21				53'947.20	
3611.42	Anteil Bezugsprovision SSL	35'757.72				39'110.42	
4210.01	Gebühren für Amtshandlungen		700.00		500.00		100.00
4260.01	Rückerstattungen und Kostenbeteiligungen Dritter		25'270.50		29'500.00		25'423.65
4612.02	Entschädigungen Kirchensteuer-Einzug		30'720.60		33'200.00		30'569.05
4612.10	Steuerveranlagungskosten		55'624.65		57'000.00		52'778.95

**Erfolgsrechnung**

1.1.2021 - 31.12.2021

<b>Erfolgsrechnung</b>		<b>Jahresrechnung 2021</b>		<b>Budget 2021</b>		<b>Jahresrechnung 2020</b>	
		<b>Aufwand</b>	<b>Ertrag</b>	<b>Aufwand</b>	<b>Ertrag</b>	<b>Aufwand</b>	<b>Ertrag</b>
<b>022</b>	<b>Allgemeine Dienste, übrige</b>	<b>2'796'070.26</b>	<b>491'336.66</b>	<b>3'110'700.00</b>	<b>458'600.00</b>	<b>2'955'832.68</b>	<b>455'271.23</b>
	Nettoergebnis		2'304'733.60		2'652'100.00		2'500'561.45
<b>0220</b>	<b>Allgemeine Dienste, übrige</b>	<b>1'746'494.80</b>	<b>333'030.90</b>	<b>1'971'800.00</b>	<b>299'600.00</b>	<b>1'851'723.63</b>	<b>287'203.75</b>
3000.01	Sitzungsgelder Behörden und Kommissionen	2'376.00					
3010.01	Löhne Verwaltungs- und Betriebspersonal	686'429.80		841'500.00		824'106.30	
3010.09	Rückerstattungen Löhne Personal	-1'114.30		-500.00		-92.10	
3049.01	Übrige Zulagen	840.00				600.00	
3050.01	AG-Beiträge AHV, IV, EO, ALV	47'879.55		64'200.00		56'172.70	
3052.01	AG-Beiträge Pensionskasse	52'892.75		79'100.00		77'310.05	
3053.01	AG-Beiträge Unfallversicherung/KTG	10'199.15		16'300.00		15'073.50	
3090.01	Aus- und Weiterbildung des Personals	44'579.15		85'500.00		21'316.35	
3091.01	Personalwerbung	153'466.70		25'000.00		17'223.50	
3099.01	Übriger Personalaufwand	7'732.60		10'000.00		17'748.60	
3100.01	Büromaterial und Schulmaterial	34'789.00		37'600.00		25'344.45	
3101.01	Betriebs-, Verbrauchsmaterial	9.30				1'075.42	
3102.01	Drucksachen, Publikationen	1'348.49		29'100.00		21'423.18	
3103.01	Fachliteratur, Zeitschriften	1'334.00		1'500.00		1'314.00	
3110.01	Büromöbel und Geräte	2'425.30		15'000.00		3'774.35	
3113.01	Hardware	38'157.15		45'400.00		42'145.10	
3130.01	Dienstleistungen Dritter	76'711.16		123'200.00		92'496.39	
3130.04	Dienstleistungen Dritter, Verbandsbeiträge	10'877.60		10'500.00		10'859.60	
3130.12	Dienstleistungen Dritter, Bank-/Postspesen					1.09	
3132.01	Honorare externer Berater, Gutachter, Fachexperten	10'180.30		10'500.00		10'561.40	
3132.11	Honorare externer Berater, Gutachter, Fachexperten MWSt.					1'095.00	
3133.01	Informatik-/Nutzungsaufwand	363'935.45		350'500.00		379'686.65	
3134.01	Sachversicherungsprämien	55'980.40		55'200.00		49'323.90	
3137.01	Steuern und Abgaben					1'460.00	
3150.01	Unterhalt Büromöbel und -geräte	6'294.30		13'800.00		12'572.55	
3153.01	Informatik-Unterhalt			9'000.00		19'365.75	
3160.01	Miete und Pacht Liegenschaften	135'314.40		135'400.00			
3169.01	Übrige Mieten und Benützungskosten					135'314.40	
3170.01	Reisekosten und Spesen	3'856.55		14'000.00		14'451.50	
4210.01	Gebühren für Amtshandlungen		262.00		1'000.00		
4260.01	Rückerstattungen und Kostenbeteiligungen Dritter		36'668.90		2'500.00		3'103.75
4612.01	Entschädigungen von Gemeinden und Zweckverbänden		6'600.00		6'600.00		6'600.00
4910.01	Vergütungen int. Dienstleistungen		289'500.00		289'500.00		277'500.00
<b>0221</b>	<b>Einwohnerkontrolle</b>	<b>281'505.65</b>	<b>95'462.26</b>	<b>245'200.00</b>	<b>104'000.00</b>	<b>238'363.35</b>	<b>93'671.23</b>

**Erfolgsrechnung**

1.1.2021 - 31.12.2021

<b>Erfolgsrechnung</b>		<b>Jahresrechnung 2021</b>		<b>Budget 2021</b>		<b>Jahresrechnung 2020</b>	
		<b>Aufwand</b>	<b>Ertrag</b>	<b>Aufwand</b>	<b>Ertrag</b>	<b>Aufwand</b>	<b>Ertrag</b>
3010.01	Löhne Verwaltungs- und Betriebspersonal	189'577.15		151'200.00		149'679.05	
3050.01	AG-Beiträge AHV, IV, EO, ALV	14'242.45		11'800.00		11'428.30	
3052.01	AG-Beiträge Pensionskasse	17'606.35		15'300.00		15'996.60	
3053.01	AG-Beiträge Unfallversicherung/KTG	2'867.60		2'900.00		2'841.95	
3090.01	Aus- und Weiterbildung des Personals	7'480.00		5'900.00			
3100.01	Büromaterial und Schulmaterial	2'200.00		2'200.00			
3130.01	Dienstleistungen Dritter	134.65		1'200.00		129.25	
3130.03	ID-Karten, Pässe, Gebühren	44'732.15		51'000.00		44'258.25	
3130.04	Dienstleistungen Dritter, Verbandsbeiträge	70.00		100.00		70.00	
3133.01	Informatik-/Nutzungsaufwand			600.00		11'459.95	
3170.01	Reisekosten und Spesen	95.30		500.00			
3634.01	Beiträge an öffentliche Unternehmungen	2'500.00		2'500.00		2'500.00	
4210.01	Gebühren für Amtshandlungen		82'017.26		90'000.00		81'267.23
4611.01	Entschädigungen vom Kanton		13'445.00		14'000.00		12'404.00
<b>0222</b>	<b>Bauverwaltung</b>	<b>655'418.56</b>	<b>62'843.50</b>	<b>778'700.00</b>	<b>55'000.00</b>	<b>754'677.30</b>	<b>74'396.25</b>
3000.01	Sitzungsgelder Behörden und Kommissionen	28'861.65		20'000.00		14'467.00	
3000.03	Aversalentschädigungen					918.80	
3010.01	Löhne Verwaltungs- und Betriebspersonal	484'807.75		572'100.00		541'422.60	
3010.09	Rückerstattungen Löhne Personal	-3'226.60		-1'000.00			
3050.01	AG-Beiträge AHV, IV, EO, ALV	38'773.65		44'600.00		42'493.05	
3052.01	AG-Beiträge Pensionskasse	44'368.55		59'900.00		60'339.15	
3053.01	AG-Beiträge Unfallversicherung/KTG	8'485.20		11'300.00		12'418.15	
3064.01	Überbrückungsrenten					10'608.00	
3090.01	Aus- und Weiterbildung des Personals	2'200.00		8'000.00		11'527.80	
3100.01	Büromaterial und Schulmaterial	85.00					
3102.01	Drucksachen, Publikationen	1'010.00		3'000.00		2'463.75	
3103.01	Fachliteratur, Zeitschriften	1'495.36		2'000.00		2'083.80	
3130.01	Dienstleistungen Dritter	37'980.10		34'800.00		34'847.90	
3130.13	Externe Prüfberichte	7'163.30		8'000.00		9'710.05	
3132.01	Honorare externer Berater, Gutachter, Fachexperten					7'215.90	
3133.01	Informatik-/Nutzungsaufwand	649.85		11'000.00			
3151.01	Unterhalt Maschinen, Fahrzeuge, Werkzeuge	1'897.45		4'000.00		2'213.65	
3170.01	Reisekosten und Spesen	867.30		1'000.00		1'947.70	
4210.01	Gebühren für Amtshandlungen		42'102.00		40'000.00		55'711.25
4260.01	Rückerstattungen und Kostenbeteiligungen Dritter		20'741.50		15'000.00		18'685.00
<b>0228</b>	<b>Allgemeine Personalkosten</b>	<b>112'651.25</b>		<b>115'000.00</b>		<b>111'068.40</b>	
3052.05	Arbeitgeberbeitrag für Fehlbetrag Pensionskasse	112'651.25		115'000.00		111'068.40	

**Erfolgsrechnung**

1.1.2021 - 31.12.2021

<b>Erfolgsrechnung</b>		<b>Jahresrechnung 2021</b>		<b>Budget 2021</b>		<b>Jahresrechnung 2020</b>	
		<b>Aufwand</b>	<b>Ertrag</b>	<b>Aufwand</b>	<b>Ertrag</b>	<b>Aufwand</b>	<b>Ertrag</b>
<b>029</b>	<b>Verwaltungsliegenschaften, übrige</b>	<b>87'600.75</b>		<b>112'100.00</b>		<b>82'622.80</b>	
	Nettoergebnis		87'600.75		112'100.00		82'622.80
<b>0290</b>	<b>Verwaltungsliegenschaften, übrige</b>	<b>87'600.75</b>		<b>112'100.00</b>		<b>82'622.80</b>	
3010.01	Löhne Verwaltungs- und Betriebspersonal	11'868.45				2'934.50	
3050.01	AG-Beiträge AHV, IV, EO, ALV	912.75				164.20	
3052.01	AG-Beiträge Pensionskasse	971.65				151.55	
3053.01	AG-Beiträge Unfallversicherung/KTG	408.40				80.00	
3101.01	Betriebs-, Verbrauchsmaterial	3'420.05		5'000.00		4'167.15	
3120.01	Energie, Strom, Gas, Wasser, Abwasser	13'396.20		6'500.00		10'753.30	
3130.01	Dienstleistungen Dritter			50'000.00			
3134.01	Sachversicherungsprämien	2'940.40		2'900.00		2'793.10	
3144.01	Unterhalt Hochbauten, Gebäude	7'308.05		2'500.00		17'430.80	
3169.01	Übrige Mieten und Benützungskosten	18'316.80		15'200.00		16'090.20	
3300.00	Planmässige Abschreibung VV Gemeinde	28'058.00		30'000.00		28'058.00	
<b>1</b>	<b>Öffentliche Ordnung und Sicherheit, Verteidigung</b>	<b>1'122'871.10</b>	<b>466'516.62</b>	<b>1'202'300.00</b>	<b>492'400.00</b>	<b>991'317.45</b>	<b>460'778.12</b>
	Nettoergebnis		656'354.48		709'900.00		530'539.33
<b>12</b>	<b>Rechtssprechung</b>	<b>1'496.50</b>	<b>730.00</b>	<b>2'300.00</b>	<b>1'500.00</b>	<b>1'873.00</b>	<b>1'380.00</b>
	Nettoergebnis		766.50		800.00		493.00
<b>120</b>	<b>Rechtssprechung</b>	<b>1'496.50</b>	<b>730.00</b>	<b>2'300.00</b>	<b>1'500.00</b>	<b>1'873.00</b>	<b>1'380.00</b>
	Nettoergebnis		766.50		800.00		493.00
<b>1201</b>	<b>Friedensrichter</b>	<b>1'496.50</b>	<b>730.00</b>	<b>2'300.00</b>	<b>1'500.00</b>	<b>1'873.00</b>	<b>1'380.00</b>
3000.01	Sitzungsgelder Behörden und Kommissionen			100.00			
3000.03	Aversalentschädigungen	1'396.50		1'400.00		1'396.50	
3199.01	Übriger Betriebsaufwand	100.00		800.00		476.50	
4270.01	Bussen		730.00		1'500.00		1'380.00
<b>14</b>	<b>Allgemeines Rechtswesen</b>	<b>42'360.25</b>	<b>26'956.00</b>	<b>56'500.00</b>	<b>34'400.00</b>	<b>50'282.30</b>	<b>1'650.00</b>
	Nettoergebnis		15'404.25		22'100.00		48'632.30
<b>140</b>	<b>Allgemeines Rechtswesen</b>	<b>42'360.25</b>	<b>26'956.00</b>	<b>56'500.00</b>	<b>34'400.00</b>	<b>50'282.30</b>	<b>1'650.00</b>
	Nettoergebnis		15'404.25		22'100.00		48'632.30
<b>1400</b>	<b>Allgemeines Rechtswesen</b>	<b>-280.00</b>	<b>1'650.00</b>	<b>24'700.00</b>	<b>1'700.00</b>	<b>21'408.00</b>	<b>1'650.00</b>



**Erfolgsrechnung**

1.1.2021 - 31.12.2021

<b>Erfolgsrechnung</b>		<b>Jahresrechnung 2021</b>		<b>Budget 2021</b>		<b>Jahresrechnung 2020</b>	
		<b>Aufwand</b>	<b>Ertrag</b>	<b>Aufwand</b>	<b>Ertrag</b>	<b>Aufwand</b>	<b>Ertrag</b>
3612.01	Entschädigungen an Gemeinden und Zweckverbände	-280.00		24'700.00		21'408.00	
4120.90	Konzessionen übrige		1'650.00		1'700.00		1'650.00
<b>1403</b>	<b>Marktwesen</b>	<b>42'640.25</b>	<b>25'306.00</b>	<b>31'800.00</b>	<b>32'700.00</b>	<b>28'874.30</b>	
3102.01	Drucksachen, Publikationen	743.90		500.00			
3120.01	Energie, Strom, Gas, Wasser, Abwasser	12'477.35		11'400.00		16'111.45	
3130.01	Dienstleistungen Dritter	16'062.35		8'700.00			
3199.01	Übriger Betriebsaufwand	13'356.65		11'200.00		12'762.85	
4240.01	Benützungsgebühren und Dienstleistungen		25'306.00		32'700.00		
<b>15</b>	<b>Feuerwehr</b>	<b>906'456.20</b>	<b>333'246.57</b>	<b>928'500.00</b>	<b>340'000.00</b>	<b>745'248.90</b>	<b>329'656.67</b>
	Nettoergebnis		573'209.63		588'500.00		415'592.23
<b>150</b>	<b>Feuerwehr</b>	<b>906'456.20</b>	<b>333'246.57</b>	<b>928'500.00</b>	<b>340'000.00</b>	<b>745'248.90</b>	<b>329'656.67</b>
	Nettoergebnis		573'209.63		588'500.00		415'592.23
<b>1500</b>	<b>Feuerwehr</b>	<b>906'456.20</b>	<b>333'246.57</b>	<b>928'500.00</b>	<b>340'000.00</b>	<b>745'248.90</b>	<b>329'656.67</b>
3000.01	Sitzungsgelder Behörden und Kommissionen	8'464.50		9'000.00		9'486.00	
3000.03	Aversalentschädigungen	37'600.00		38'000.00		36'850.00	
3001.01	Feuerwehrsold	321'288.15		329'400.00		225'887.00	
3010.01	Löhne Verwaltungs- und Betriebspersonal	67'881.45		67'900.00		67'881.45	
3010.09	Rückerstattungen Löhne Personal	-2'413.15				-643.35	
3050.01	AG-Beiträge AHV, IV, EO, ALV	9'726.80		14'300.00		11'711.75	
3052.01	AG-Beiträge Pensionskasse	6'492.00		6'600.00		6'507.65	
3053.01	AG-Beiträge Unfallversicherung/KTG	2'511.60		2'900.00		2'966.10	
3090.01	Aus- und Weiterbildung des Personals	34'262.00		35'000.00		34'758.95	
3100.01	Büromaterial und Schulmaterial	5'190.00		5'000.00		5'732.30	
3101.01	Betriebs-, Verbrauchsmaterial	106'084.80		105'000.00		74'850.45	
3111.01	Maschinen, Geräte, Fahrzeuge	9'725.35		8'500.00		9'504.40	
3120.01	Energie, Strom, Gas, Wasser, Abwasser	2'598.05		2'400.00		2'206.15	
3130.01	Dienstleistungen Dritter	18'661.10		19'000.00		16'543.90	
3130.04	Dienstleistungen Dritter, Verbandsbeiträge	3'077.90		2'200.00		2'311.95	
3134.01	Sachversicherungsprämien	4'472.80		10'500.00		4'393.55	
3144.01	Unterhalt Hochbauten, Gebäude	15'877.60		17'000.00		8'581.20	
3151.01	Unterhalt Maschinen, Fahrzeuge, Werkzeuge	41'849.70		40'000.00		42'047.70	
3169.01	Übrige Mieten und Benützungskosten	1'393.20		2'000.00		1'253.60	
3170.01	Reisekosten und Spesen	1'771.00		2'900.00		1'699.40	
3181.01	Tatsächliche Forderungsverluste	3'170.10		4'000.00		8'665.05	
3199.01	Übriger Betriebsaufwand	11'138.10		11'500.00		9'707.45	

**Erfolgsrechnung**

1.1.2021 - 31.12.2021

<b>Erfolgsrechnung</b>		<b>Jahresrechnung 2021</b>		<b>Budget 2021</b>		<b>Jahresrechnung 2020</b>	
		<b>Aufwand</b>	<b>Ertrag</b>	<b>Aufwand</b>	<b>Ertrag</b>	<b>Aufwand</b>	<b>Ertrag</b>
3300.00	Planmässige Abschreibung VV Gemeinde	132'633.15		132'400.00		99'346.25	
3910.01	Vergütungen für int. Dienstleistungen	6'000.00		6'000.00		6'000.00	
3990.02	Interne Verrechnung Hydrantenentschädigung	57'000.00		57'000.00		57'000.00	
4200.01	Ersatzabgaben		240'804.47		245'000.00		249'354.52
4240.01	Benützungsgebühren und Dienstleistungen		54'656.35		40'000.00		27'902.50
4260.01	Rückerstattungen und Kostenbeteiligungen Dritter				10'000.00		
4631.01	Beiträge vom Kanton		37'785.75		45'000.00		52'399.65
<b>16</b>	<b>Verteidigung</b>	<b>172'558.15</b>	<b>105'584.05</b>	<b>215'000.00</b>	<b>116'500.00</b>	<b>193'913.25</b>	<b>128'091.45</b>
	Nettoergebnis		66'974.10		98'500.00		65'821.80
<b>161</b>	<b>Militärische Verteidigung</b>	<b>17'510.90</b>		<b>25'400.00</b>		<b>27'522.20</b>	
	Nettoergebnis		17'510.90		25'400.00		27'522.20
<b>1612</b>	<b>Schiessanlage</b>	<b>17'510.90</b>		<b>25'400.00</b>		<b>27'522.20</b>	
3000.03	Aversalentschädigungen	7'640.70				7'640.70	
3050.01	AG-Beiträge AHV, IV, EO, ALV	586.60		600.00		587.20	
3120.01	Energie, Strom, Gas, Wasser, Abwasser	5'176.40		7'200.00		3'656.20	
3130.01	Dienstleistungen Dritter	68.25		300.00			
3134.01	Sachversicherungsprämien	930.65		1'000.00		942.75	
3143.01	Unterhalt übrige Tiefbauten					10'593.50	
3144.01	Unterhalt Hochbauten, Gebäude	3'108.30		2'500.00		4'101.85	
3300.00	Planmässige Abschreibung VV Gemeinde			13'800.00			
<b>162</b>	<b>Zivile Verteidigung</b>	<b>155'047.25</b>	<b>105'584.05</b>	<b>189'600.00</b>	<b>116'500.00</b>	<b>166'391.05</b>	<b>128'091.45</b>
	Nettoergebnis		49'463.20		73'100.00		38'299.60
<b>1620</b>	<b>Zivilschutz</b>	<b>51'683.95</b>	<b>2'220.75</b>	<b>59'400.00</b>		<b>51'736.80</b>	<b>13'948.60</b>
3138.01	Kurse, Prüfungen, Beratungen					216.00	
3612.01	Entschädigungen an Gemeinden und Zweckverbände	51'683.95		59'400.00		51'520.80	
4501.01	Entnahmen aus Fonds des FK		2'220.75				13'948.60
<b>1626</b>	<b>Regionale Zivilschutzorganisation</b>	<b>103'363.30</b>	<b>103'363.30</b>	<b>130'200.00</b>	<b>116'500.00</b>	<b>114'654.25</b>	<b>114'142.85</b>
3000.01	Sitzungsgelder Behörden und Kommissionen	5'814.00		6'000.00		4'009.50	
3000.03	Aversalentschädigungen	30'350.00		30'000.00		31'083.00	
3010.01	Löhne Verwaltungs- und Betriebspersonal	559.05		700.00		621.20	
3050.01	AG-Beiträge AHV, IV, EO, ALV	2'419.10		2'500.00		2'371.85	
3053.01	AG-Beiträge Unfallversicherung/KTG	1.00				1.40	
3101.01	Betriebs-, Verbrauchsmaterial	143.25		500.00		254.00	

**Erfolgsrechnung**

1.1.2021 - 31.12.2021

<b>Erfolgsrechnung</b>		<b>Jahresrechnung 2021</b>		<b>Budget 2021</b>		<b>Jahresrechnung 2020</b>	
		<b>Aufwand</b>	<b>Ertrag</b>	<b>Aufwand</b>	<b>Ertrag</b>	<b>Aufwand</b>	<b>Ertrag</b>
3111.01	Maschinen, Geräte, Fahrzeuge	9'755.60		15'000.00		18'189.45	
3120.01	Energie, Strom, Gas, Wasser, Abwasser	8'160.85		9'500.00		6'485.90	
3130.01	Dienstleistungen Dritter	3'894.25		20'700.00		7'444.35	
3130.04	Dienstleistungen Dritter, Verbandsbeiträge	291.50		400.00		291.50	
3134.01	Sachversicherungsprämien	6'087.50		7'200.00		6'064.35	
3138.01	Kurse, Prüfungen, Beratungen	10'480.15		23'000.00		18'019.60	
3143.01	Unterhalt übrige Tiefbauten	10'078.15		2'000.00		5'652.25	
3151.01	Unterhalt Maschinen, Fahrzeuge, Werkzeuge	4'884.80		4'500.00		2'347.65	
3153.01	Informatik-Unterhalt	258.50		1'000.00		683.00	
3160.01	Miete und Pacht Liegenschaften	7'500.35		4'200.00		8'450.00	
3199.01	Übriger Betriebsaufwand	185.25		500.00		185.25	
3910.01	Vergütungen für int. Dienstleistungen	2'500.00		2'500.00		2'500.00	
4470.01	Pacht- und Mietzinsen Liegenschaften Verwaltungsverm.		1'500.00		1'500.00		1'500.00
4612.01	Entschädigungen von Gemeinden und Zweckverbänden		95'363.30		108'500.00		94'542.85
4631.01	Beiträge vom Kanton		6'500.00		6'500.00		18'100.00
<b>2</b>	<b>Bildung</b>	<b>10'138'526.85</b>	<b>3'098'572.20</b>	<b>9'602'600.00</b>	<b>2'862'400.00</b>	<b>9'766'551.66</b>	<b>3'140'381.65</b>
	Nettoergebnis		7'039'954.65		6'740'200.00		6'626'170.01
<b>21</b>	<b>Obligatorische Schule</b>	<b>9'525'653.80</b>	<b>3'017'165.60</b>	<b>9'060'200.00</b>	<b>2'842'900.00</b>	<b>9'244'834.81</b>	<b>3'012'341.20</b>
	Nettoergebnis		6'508'488.20		6'217'300.00		6'232'493.61
<b>211</b>	<b>Eingangsstufe und Primarstufe I</b>	<b>721'613.30</b>	<b>228'202.25</b>	<b>698'900.00</b>	<b>247'000.00</b>	<b>677'300.55</b>	<b>221'526.85</b>
	Nettoergebnis		493'411.05		451'900.00		455'773.70
<b>2110</b>	<b>Kindergarten</b>	<b>721'613.30</b>	<b>228'202.25</b>	<b>698'900.00</b>	<b>247'000.00</b>	<b>677'300.55</b>	<b>221'526.85</b>
3020.01	Löhne der Lehrpersonen	578'463.35		567'200.00		547'475.95	
3020.09	Rückerstattungen Löhne Lehrpersonen			-1'000.00			
3050.01	AG-Beiträge AHV, IV, EO, ALV	44'486.30		44'200.00		40'468.90	
3052.01	AG-Beiträge Pensionskasse	58'144.05		57'900.00		55'707.35	
3053.01	AG-Beiträge Unfallversicherung/KTG	5'607.15		5'800.00		5'540.25	
3064.01	Überbrückungsrenten	14'486.25					
3090.01	Aus- und Weiterbildung des Personals	300.00		4'800.00		1'055.00	
3104.01	Lehrmittel	6'610.75		6'500.00		13'020.05	
3153.01	Informatik-Unterhalt	390.00		500.00		890.00	
3160.01	Miete und Pacht Liegenschaften	11'905.40		12'000.00		11'905.40	
3171.01	Exkursionen, Schulreisen und Lager	1'220.05		1'000.00		1'237.65	
4631.01	Beiträge vom Kanton		228'202.25		247'000.00		221'526.85

**Erfolgsrechnung**

1.1.2021 - 31.12.2021

<b>Erfolgsrechnung</b>		<b>Jahresrechnung 2021</b>		<b>Budget 2021</b>		<b>Jahresrechnung 2020</b>	
		<b>Aufwand</b>	<b>Ertrag</b>	<b>Aufwand</b>	<b>Ertrag</b>	<b>Aufwand</b>	<b>Ertrag</b>
<b>212</b>	<b>Primarstufe II</b>	<b>3'099'412.65</b>	<b>954'631.05</b>	<b>3'001'000.00</b>	<b>945'900.00</b>	<b>3'023'204.79</b>	<b>1'065'357.80</b>
	Nettoergebnis		2'144'781.60		2'055'100.00		1'957'846.99
<b>2120</b>	<b>Primarschule</b>	<b>2'477'520.00</b>	<b>954'631.05</b>	<b>2'425'500.00</b>	<b>945'900.00</b>	<b>2'466'431.84</b>	<b>1'065'357.80</b>
3000.03	Aversalentschädigungen	3'400.00				5'000.00	
3020.01	Löhne der Lehrpersonen	1'980'024.20		1'893'000.00		1'904'986.75	
3020.09	Rückerstattungen Löhne Lehrpersonen	-28'212.20		-10'000.00		-17'935.90	
3030.01	Entschädigungen temporäre Arbeitskräfte	15'467.00					
3050.01	AG-Beiträge AHV, IV, EO, ALV	154'605.55		147'400.00		152'760.15	
3052.01	AG-Beiträge Pensionskasse	177'266.35		183'600.00		186'933.30	
3053.01	AG-Beiträge Unfallversicherung/KTG	19'317.65		19'300.00		18'394.40	
3064.01	Überbrückungsrenten	6'732.50					
3090.01	Aus- und Weiterbildung des Personals	2'383.35		16'600.00		1'359.45	
3103.01	Fachliteratur, Zeitschriften	244.55		300.00		144.80	
3104.01	Lehrmittel	81'766.45		74'700.00		105'651.10	
3110.01	Büromöbel und Geräte	41'825.95		65'100.00		89'823.54	
3130.01	Dienstleistungen Dritter					219.00	
3130.07	Kulturelle Veranstaltungen	3'221.60		7'000.00		545.20	
3138.01	Kurse, Prüfungen, Beratungen					1'514.00	
3151.01	Unterhalt Maschinen, Fahrzeuge, Werkzeuge	1'899.70		1'900.00		970.25	
3153.01	Informatik-Unterhalt	9'995.00		10'000.00		12'416.30	
3171.01	Exkursionen, Schulreisen und Lager	7'582.35		16'600.00		3'649.50	
4631.01	Beiträge vom Kanton		954'631.05		945'900.00		1'065'357.80
<b>2121</b>	<b>Kleinklassen/Spezielle Förderung</b>	<b>621'892.65</b>		<b>575'500.00</b>		<b>556'772.95</b>	
3000.03	Aversalentschädigungen	1'000.00				1'018.50	
3020.01	Löhne der Lehrpersonen	521'142.90		473'000.00		458'498.40	
3020.09	Rückerstattungen Löhne Lehrpersonen	-6'506.55		-1'000.00			
3050.01	AG-Beiträge AHV, IV, EO, ALV	40'019.80		36'900.00		35'298.80	
3052.01	AG-Beiträge Pensionskasse	53'451.00		48'000.00		50'628.85	
3053.01	AG-Beiträge Unfallversicherung/KTG	4'987.85		4'900.00		4'664.40	
3090.01	Aus- und Weiterbildung des Personals	144.00		4'200.00		200.45	
3104.01	Lehrmittel	7'653.65		9'500.00		6'463.55	
<b>213</b>	<b>Oberstufe / Sekundarstufe I</b>	<b>2'711'411.25</b>	<b>909'579.25</b>	<b>2'426'200.00</b>	<b>810'800.00</b>	<b>2'675'738.40</b>	<b>809'879.55</b>
	Nettoergebnis		1'801'832.00		1'615'400.00		1'865'858.85
<b>2130</b>	<b>Sekundarstufe</b>	<b>2'645'061.00</b>	<b>909'579.25</b>	<b>2'354'200.00</b>	<b>810'800.00</b>	<b>2'584'975.00</b>	<b>809'879.55</b>
3000.03	Aversalentschädigungen	2'100.00				1'481.50	

**Erfolgsrechnung**

1.1.2021 - 31.12.2021

<b>Erfolgsrechnung</b>		<b>Jahresrechnung 2021</b>		<b>Budget 2021</b>		<b>Jahresrechnung 2020</b>	
		<b>Aufwand</b>	<b>Ertrag</b>	<b>Aufwand</b>	<b>Ertrag</b>	<b>Aufwand</b>	<b>Ertrag</b>
3020.01	Löhne der Lehrpersonen	927'824.70		844'500.00		956'909.50	
3020.09	Rückerstattungen Löhne Lehrpersonen	-7'124.20		-1'000.00		-8'925.40	
3050.01	AG-Beiträge AHV, IV, EO, ALV	70'134.35		65'800.00		72'643.40	
3052.01	AG-Beiträge Pensionskasse	91'336.55		82'000.00		95'766.70	
3053.01	AG-Beiträge Unfallversicherung/KTG	8'908.65		8'600.00		8'612.95	
3090.01	Aus- und Weiterbildung des Personals	1'975.60		13'400.00			
3100.01	Büromaterial und Schulmaterial	1'034.50					
3104.01	Lehrmittel	38'234.40		65'100.00		57'192.85	
3110.01	Büromöbel und Geräte	21'683.95		95'300.00		61'549.90	
3153.01	Informatik-Unterhalt	9'435.00		10'000.00		6'064.40	
3171.01	Exkursionen, Schulreisen und Lager	17'811.50		20'500.00		5'394.20	
3631.01	Beiträge an Kanton	1'461'706.00		1'150'000.00		1'328'285.00	
4230.01	Schulgelder		13'000.00				9'000.00
4631.01	Beiträge vom Kanton		896'579.25		810'800.00		800'879.55
<b>2131</b>	<b>Hauswirtschaft</b>	<b>66'350.25</b>		<b>72'000.00</b>		<b>90'763.40</b>	
3020.01	Löhne der Lehrpersonen	51'543.15		51'800.00		70'092.50	
3020.09	Rückerstattungen Löhne Lehrpersonen	-602.45					
3050.01	AG-Beiträge AHV, IV, EO, ALV	3'956.90		4'100.00		5'376.45	
3052.01	AG-Beiträge Pensionskasse	4'098.10		4'300.00		7'331.30	
3053.01	AG-Beiträge Unfallversicherung/KTG	494.65		600.00		700.90	
3090.01	Aus- und Weiterbildung des Personals			800.00			
3104.01	Lehrmittel	1'093.60		1'500.00		1'113.85	
3105.01	Lebensmittel	5'505.45		7'100.00		5'314.45	
3110.01	Büromöbel und Geräte	232.80		1'200.00		833.95	
3151.01	Unterhalt Maschinen, Fahrzeuge, Werkzeuge	28.05		600.00			
<b>214</b>	<b>Musikschulen</b>	<b>1'315'715.05</b>	<b>834'119.25</b>	<b>1'396'300.00</b>	<b>795'800.00</b>	<b>1'311'621.98</b>	<b>872'453.50</b>
	Nettoergebnis		481'595.80		600'500.00		439'168.48
<b>2140</b>	<b>Musikschulen</b>	<b>1'315'715.05</b>	<b>834'119.25</b>	<b>1'396'300.00</b>	<b>795'800.00</b>	<b>1'311'621.98</b>	<b>872'453.50</b>
3010.01	Löhne Verwaltungs- und Betriebspersonal	148'513.55		138'300.00		140'387.30	
3020.01	Löhne der Lehrpersonen	894'462.40		937'700.00		951'359.80	
3020.09	Rückerstattungen Löhne Lehrpersonen	-2'098.75				-1'045.25	
3050.01	AG-Beiträge AHV, IV, EO, ALV	76'943.35		75'700.00		73'747.10	
3052.01	AG-Beiträge Pensionskasse	79'324.30		84'700.00		66'465.31	
3053.01	AG-Beiträge Unfallversicherung/KTG	11'299.25		15'800.00		12'439.10	
3090.01	Aus- und Weiterbildung des Personals	3'124.95		10'300.00		3'228.72	
3100.01	Büromaterial und Schulmaterial	5'546.90		6'000.00		2'129.75	

**Erfolgsrechnung**

1.1.2021 - 31.12.2021

<b>Erfolgsrechnung</b>		<b>Jahresrechnung 2021</b>		<b>Budget 2021</b>		<b>Jahresrechnung 2020</b>	
		<b>Aufwand</b>	<b>Ertrag</b>	<b>Aufwand</b>	<b>Ertrag</b>	<b>Aufwand</b>	<b>Ertrag</b>
3104.01	Lehrmittel	5'713.45		7'000.00		1'620.80	
3110.01	Büromöbel und Geräte	7'070.20		7'000.00		5'674.35	
3130.01	Dienstleistungen Dritter	29'642.20		36'700.00		6'794.30	
3130.04	Dienstleistungen Dritter, Verbandsbeiträge	1'795.00		2'300.00		1'795.00	
3151.01	Unterhalt Maschinen, Fahrzeuge, Werkzeuge	8'872.35		9'000.00		4'332.55	
3181.01	Tatsächliche Forderungsverluste	13'227.20		15'000.00		8'222.10	
3612.01	Entschädigungen an Gemeinden und Zweckverbände	32'278.70		50'800.00		34'471.05	
4230.01	Schulgelder		265'304.90		235'000.00		244'699.75
4230.02	Erwachsenenunterricht		1'730.00				
4260.01	Rückerstattungen und Kostenbeteiligungen Dritter		145.50		1'000.00		148.40
4612.01	Entschädigungen von Gemeinden und Zweckverbänden		350'801.40		368'800.00		398'876.20
4631.01	Beiträge vom Kanton		216'137.45		191'000.00		228'729.15
<b>217</b>	<b>Schulliegenschaften</b>	<b>980'454.00</b>	<b>82'743.80</b>	<b>889'500.00</b>	<b>43'400.00</b>	<b>917'762.94</b>	<b>40'473.50</b>
	Nettoergebnis		897'710.20		846'100.00		877'289.44
<b>2171</b>	<b>Kindergärten</b>	<b>85'445.30</b>		<b>82'400.00</b>		<b>82'838.40</b>	
3010.01	Löhne Verwaltungs- und Betriebspersonal	33'530.55		37'200.00		29'311.65	
3050.01	AG-Beiträge AHV, IV, EO, ALV	2'575.55		2'900.00		2'092.75	
3052.01	AG-Beiträge Pensionskasse	1'671.50		500.00		918.15	
3053.01	AG-Beiträge Unfallversicherung/KTG	892.70		200.00		775.20	
3101.01	Betriebs-, Verbrauchsmaterial	759.50		1'000.00		484.90	
3120.01	Energie, Strom, Gas, Wasser, Abwasser	6'918.15		6'300.00		7'277.30	
3130.01	Dienstleistungen Dritter	405.00					
3134.01	Sachversicherungsprämien	1'689.45		1'800.00		1'706.05	
3144.01	Unterhalt Hochbauten, Gebäude	18'826.20		15'000.00		23'157.10	
3150.01	Unterhalt Büromöbel und -geräte	2'706.70		900.00		1'340.60	
3151.01	Unterhalt Maschinen, Fahrzeuge, Werkzeuge			1'000.00		304.70	
3300.00	Planmässige Abschreibung VV Gemeinde	15'470.00		15'600.00		15'470.00	
<b>2172</b>	<b>Schulhaus Brühl</b>	<b>351'043.15</b>	<b>28'924.80</b>	<b>274'400.00</b>	<b>500.00</b>	<b>322'502.40</b>	<b>12'800.00</b>
3010.01	Löhne Verwaltungs- und Betriebspersonal	153'794.40		119'700.00		170'705.50	
3010.09	Rückerstattungen Löhne Personal					-4'341.05	
3050.01	AG-Beiträge AHV, IV, EO, ALV	11'069.00		9'400.00		12'241.90	
3052.01	AG-Beiträge Pensionskasse	12'153.80		7'500.00		10'152.50	
3053.01	AG-Beiträge Unfallversicherung/KTG	5'227.90		1'400.00		3'942.40	
3101.01	Betriebs-, Verbrauchsmaterial	10'028.50		8'000.00		11'360.25	
3110.01	Büromöbel und Geräte	7'814.55		7'200.00		426.50	
3120.01	Energie, Strom, Gas, Wasser, Abwasser	45'567.15		40'500.00		42'709.05	

**Erfolgsrechnung**

1.1.2021 - 31.12.2021

<b>Erfolgsrechnung</b>		<b>Jahresrechnung 2021</b>		<b>Budget 2021</b>		<b>Jahresrechnung 2020</b>	
		<b>Aufwand</b>	<b>Ertrag</b>	<b>Aufwand</b>	<b>Ertrag</b>	<b>Aufwand</b>	<b>Ertrag</b>
3130.01	Dienstleistungen Dritter	780.00		600.00		620.00	
3134.01	Sachversicherungsprämien	7'195.20		7'500.00		7'247.95	
3144.01	Unterhalt Hochbauten, Gebäude	40'733.65		35'000.00		46'698.60	
3150.01	Unterhalt Büromöbel und -geräte			4'000.00		708.00	
3151.01	Unterhalt Maschinen, Fahrzeuge, Werkzeuge	4'328.95		1'500.00		2'884.20	
3300.00	Planmässige Abschreibung VV Gemeinde	52'350.05		32'100.00		17'146.60	
4260.01	Rückerstattungen und Kostenbeteiligungen Dritter		14'071.60				
4471.01	Vergütungen Dienstwohnungen VV		14'853.20				12'600.00
4472.01	Vergütungen Benützung Anlagen VV				500.00		200.00
<b>2173</b>	<b>Schulhaus Bruggweg</b>	<b>194'824.30</b>	<b>6'130.00</b>	<b>165'000.00</b>	<b>7'400.00</b>	<b>185'601.49</b>	<b>6'340.00</b>
3010.01	Löhne Verwaltungs- und Betriebspersonal	89'449.05		68'200.00		80'098.45	
3050.01	AG-Beiträge AHV, IV, EO, ALV	6'905.80		5'400.00		6'486.70	
3052.01	AG-Beiträge Pensionskasse	4'686.90		3'400.00		2'035.50	
3053.01	AG-Beiträge Unfallversicherung/KTG	3'244.90		900.00		3'164.90	
3101.01	Betriebs-, Verbrauchsmaterial	8'799.10		13'400.00		13'141.65	
3119.01	Übrige nicht aktivierbare Anlagen			500.00			
3120.01	Energie, Strom, Gas, Wasser, Abwasser	29'011.35		31'100.00		25'283.60	
3130.01	Dienstleistungen Dritter	795.00				260.00	
3134.01	Sachversicherungsprämien	4'985.85		5'200.00		5'050.75	
3144.01	Unterhalt Hochbauten, Gebäude	46'946.35		35'900.00		50'079.94	
3150.01	Unterhalt Büromöbel und -geräte			1'000.00			
4260.01	Rückerstattungen und Kostenbeteiligungen Dritter				1'200.00		210.00
4470.01	Pacht- und Mietzinsen Liegenschaften Verwaltungsverm.		6'000.00		6'000.00		6'000.00
4472.01	Vergütungen Benützung Anlagen VV		130.00		200.00		130.00
<b>2174</b>	<b>Schulanlage Gwänd</b>	<b>316'206.25</b>	<b>47'689.00</b>	<b>326'200.00</b>	<b>35'000.00</b>	<b>274'084.85</b>	<b>21'183.50</b>
3010.01	Löhne Verwaltungs- und Betriebspersonal	84'157.60		78'900.00		41'436.45	
3010.02	Löhne Badeaufsicht	600.00		2'200.00		2'000.00	
3010.09	Rückerstattungen Löhne Personal					-4'341.05	
3050.01	AG-Beiträge AHV, IV, EO, ALV	6'486.95		6'200.00		3'474.15	
3052.01	AG-Beiträge Pensionskasse	7'349.05		3'800.00		3'319.60	
3053.01	AG-Beiträge Unfallversicherung/KTG	3'063.60		1'100.00		794.60	
3101.01	Betriebs-, Verbrauchsmaterial	1'441.60		4'000.00		4'369.55	
3120.01	Energie, Strom, Gas, Wasser, Abwasser	118'322.55		124'000.00		106'498.45	
3130.01	Dienstleistungen Dritter	660.00					
3134.01	Sachversicherungsprämien	4'818.40		5'000.00		4'881.20	
3144.01	Unterhalt Hochbauten, Gebäude	89'306.50		101'000.00		111'651.90	
4472.01	Vergütungen Benützung Anlagen VV		47'689.00		35'000.00		21'183.50

**Erfolgsrechnung**

1.1.2021 - 31.12.2021

<b>Erfolgsrechnung</b>		<b>Jahresrechnung 2021</b>		<b>Budget 2021</b>		<b>Jahresrechnung 2020</b>	
		<b>Aufwand</b>	<b>Ertrag</b>	<b>Aufwand</b>	<b>Ertrag</b>	<b>Aufwand</b>	<b>Ertrag</b>
<b>2175</b>	<b>Musikschule</b>	<b>32'935.00</b>		<b>41'500.00</b>	<b>500.00</b>	<b>52'735.80</b>	<b>150.00</b>
3010.01	Löhne Verwaltungs- und Betriebspersonal	12'068.55		14'000.00		10'916.10	
3050.01	AG-Beiträge AHV, IV, EO, ALV	928.55		1'100.00		838.90	
3052.01	AG-Beiträge Pensionskasse			500.00			
3053.01	AG-Beiträge Unfallversicherung/KTG	414.60		300.00		234.35	
3101.01	Betriebs-, Verbrauchsmaterial	840.00					
3120.01	Energie, Strom, Gas, Wasser, Abwasser	8'267.45		7'800.00		8'831.60	
3134.01	Sachversicherungsprämien	1'354.15		1'500.00		1'371.75	
3144.01	Unterhalt Hochbauten, Gebäude	8'427.70		10'000.00		29'909.10	
3300.00	Planmässige Abschreibung VV Gemeinde	634.00		6'300.00		634.00	
4472.01	Vergütungen Benützung Anlagen VV				500.00		150.00
<b>218</b>	<b>Tagesbetreuung</b>			<b>5'000.00</b>		<b>1'373.50</b>	
	Nettoergebnis				5'000.00		1'373.50
<b>2180</b>	<b>Tagesbetreuung</b>			<b>5'000.00</b>		<b>1'373.50</b>	
3130.01	Dienstleistungen Dritter			5'000.00		1'373.50	
<b>219</b>	<b>Obligatorische Schule, übrige</b>	<b>697'047.55</b>	<b>7'890.00</b>	<b>643'300.00</b>		<b>637'832.65</b>	<b>2'650.00</b>
	Nettoergebnis		689'157.55		643'300.00		635'182.65
<b>2190</b>	<b>Schulleitung und Schulverwaltung</b>	<b>600'562.90</b>	<b>1'000.00</b>	<b>557'600.00</b>		<b>548'737.95</b>	
3000.01	Sitzungsgelder Behörden und Kommissionen	6'265.20		12'300.00		3'397.50	
3000.03	Aversalentschädigungen	8'375.00		8'500.00		12'484.00	
3010.01	Löhne Verwaltungs- und Betriebspersonal	333'586.40		307'700.00		374'428.20	
3010.04	Löhne ICT-Support	48'229.20		48'200.00			
3010.09	Rückerstattungen Löhne Personal					-7'335.15	
3050.01	AG-Beiträge AHV, IV, EO, ALV	29'750.25		27'700.00		28'276.20	
3052.01	AG-Beiträge Pensionskasse	40'564.80		37'000.00		38'686.80	
3053.01	AG-Beiträge Unfallversicherung/KTG	5'633.20		6'900.00		6'309.30	
3090.01	Aus- und Weiterbildung des Personals	26'553.50		29'300.00		18'852.95	
3091.01	Personalwerbung	3'286.80		2'500.00		2'081.20	
3100.01	Büromaterial und Schulmaterial	11'092.35		8'000.00		16'248.70	
3102.01	Drucksachen, Publikationen	7'662.45		7'500.00		3'788.10	
3103.01	Fachliteratur, Zeitschriften	2'700.10		1'500.00		1'713.00	
3104.01	Lehrmittel	4'367.70		4'000.00		3'729.35	
3110.01	Büromöbel und Geräte					310.35	
3130.01	Dienstleistungen Dritter	25'424.40		14'500.00		13'892.00	



**Erfolgsrechnung**

1.1.2021 - 31.12.2021

<b>Erfolgsrechnung</b>		<b>Jahresrechnung 2021</b>		<b>Budget 2021</b>		<b>Jahresrechnung 2020</b>	
		<b>Aufwand</b>	<b>Ertrag</b>	<b>Aufwand</b>	<b>Ertrag</b>	<b>Aufwand</b>	<b>Ertrag</b>
3153.01	Informatik-Unterhalt	14'472.30		12'000.00		9'665.00	
3170.01	Reisekosten und Spesen	602.15		2'500.00		1'273.60	
3199.01	Übriger Betriebsaufwand	31'997.10		27'500.00		20'936.85	
4270.01	Bussen		1'000.00				
<b>2192</b>	<b>Volksschule allgemein</b>	<b>96'484.65</b>	<b>6'890.00</b>	<b>85'700.00</b>		<b>89'094.70</b>	<b>2'650.00</b>
3010.01	Löhne Verwaltungs- und Betriebspersonal	81'232.00		71'400.00		80'972.75	
3010.09	Rückerstattungen Löhne Personal	-58.85				-7'172.25	
3050.01	AG-Beiträge AHV, IV, EO, ALV	6'016.75		5'600.00		6'223.05	
3052.01	AG-Beiträge Pensionskasse	8'091.80		7'400.00		8'506.65	
3053.01	AG-Beiträge Unfallversicherung/KTG	1'060.55		1'300.00		564.50	
3170.01	Reisekosten und Spesen	142.40					
4631.05	Beitrag Kanton an Schülertransporte		6'890.00				2'650.00
<b>22</b>	<b>Sonderschulen</b>	<b>537'873.05</b>	<b>81'406.60</b>	<b>467'400.00</b>	<b>19'500.00</b>	<b>446'716.85</b>	<b>128'040.45</b>
	Nettoergebnis		456'466.45		447'900.00		318'676.40
<b>220</b>	<b>Sonderschulen</b>	<b>537'873.05</b>	<b>81'406.60</b>	<b>467'400.00</b>	<b>19'500.00</b>	<b>446'716.85</b>	<b>128'040.45</b>
	Nettoergebnis		456'466.45		447'900.00		318'676.40
<b>2200</b>	<b>Sonderschulen</b>	<b>537'873.05</b>	<b>81'406.60</b>	<b>467'400.00</b>	<b>19'500.00</b>	<b>446'716.85</b>	<b>128'040.45</b>
3020.01	Löhne der Lehrpersonen	142'852.25		152'100.00		151'356.30	
3020.09	Rückerstattungen Löhne Lehrpersonen	-4'968.25					
3050.01	AG-Beiträge AHV, IV, EO, ALV	10'229.05		11'900.00		11'632.65	
3052.01	AG-Beiträge Pensionskasse	13'314.80		14'000.00		14'820.10	
3053.01	AG-Beiträge Unfallversicherung/KTG	1'340.00		1'400.00		1'531.80	
3064.01	Überbrückungsrenten	5'964.00					
3636.01	Beiträge an private Organisationen ohne Erwerbszweck	369'141.20		288'000.00		267'376.00	
4631.01	Beiträge vom Kanton		81'406.60		19'500.00		128'040.45
<b>29</b>	<b>Übriges Bildungswesen</b>	<b>75'000.00</b>		<b>75'000.00</b>		<b>75'000.00</b>	
	Nettoergebnis		75'000.00		75'000.00		75'000.00
<b>299</b>	<b>Bildung, übrige</b>	<b>75'000.00</b>		<b>75'000.00</b>		<b>75'000.00</b>	
	Nettoergebnis		75'000.00		75'000.00		75'000.00
<b>2990</b>	<b>Bildung, übrige</b>	<b>75'000.00</b>		<b>75'000.00</b>		<b>75'000.00</b>	
3635.01	Beiträge an private Unternehmungen	75'000.00		75'000.00		75'000.00	

**Erfolgsrechnung**

1.1.2021 - 31.12.2021

<b>Erfolgsrechnung</b>		<b>Jahresrechnung 2021</b>		<b>Budget 2021</b>		<b>Jahresrechnung 2020</b>	
		<b>Aufwand</b>	<b>Ertrag</b>	<b>Aufwand</b>	<b>Ertrag</b>	<b>Aufwand</b>	<b>Ertrag</b>
<b>3</b>	<b>Kultur, Sport und Freizeit, Kirche</b>	<b>1'467'310.70</b>	<b>510'208.10</b>	<b>1'685'450.00</b>	<b>550'100.00</b>	<b>1'582'080.17</b>	<b>490'902.40</b>
	Nettoergebnis		957'102.60		1'135'350.00		1'091'177.77
<b>31</b>	<b>Kulturerbe</b>	<b>65'984.05</b>	<b>3'700.00</b>	<b>71'100.00</b>	<b>3'700.00</b>	<b>65'364.40</b>	<b>3'700.00</b>
	Nettoergebnis		62'284.05		67'400.00		61'664.40
<b>311</b>	<b>Museen und bildende Kunst</b>	<b>2'249.00</b>		<b>3'600.00</b>		<b>3'030.00</b>	
	Nettoergebnis		2'249.00		3'600.00		3'030.00
<b>3112</b>	<b>Historisches Museum</b>	<b>2'249.00</b>		<b>3'600.00</b>		<b>3'030.00</b>	
3300.00	Planmässige Abschreibung VV Gemeinde			3'600.00			
3660.00	Planmässige Abschreibungen Investitionsbeiträge	2'249.00				3'030.00	
<b>312</b>	<b>Denkmalpflege und Heimatschutz</b>	<b>63'735.05</b>	<b>3'700.00</b>	<b>67'500.00</b>	<b>3'700.00</b>	<b>62'334.40</b>	<b>3'700.00</b>
	Nettoergebnis		60'035.05		63'800.00		58'634.40
<b>3120</b>	<b>Denkmalpflege und Heimatschutz</b>	<b>63'735.05</b>	<b>3'700.00</b>	<b>67'500.00</b>	<b>3'700.00</b>	<b>62'334.40</b>	<b>3'700.00</b>
3130.06	Gedenkfeier Schlacht	3'235.05		7'000.00		1'834.40	
3636.01	Beiträge an private Organisationen ohne Erwerbszweck	60'500.00		60'500.00		60'500.00	
4631.01	Beiträge vom Kanton		3'700.00		3'700.00		3'700.00
<b>32</b>	<b>Kultur, übrige</b>	<b>138'879.55</b>	<b>300.00</b>	<b>148'500.00</b>	<b>300.00</b>	<b>125'961.59</b>	<b>525.00</b>
	Nettoergebnis		138'579.55		148'200.00		125'436.59
<b>322</b>	<b>Konzert und Theater</b>	<b>40'000.00</b>		<b>35'000.00</b>		<b>25'000.00</b>	
	Nettoergebnis		40'000.00		35'000.00		25'000.00
<b>3220</b>	<b>Konzert und Theater</b>	<b>40'000.00</b>		<b>35'000.00</b>		<b>25'000.00</b>	
3635.01	Beiträge an private Unternehmungen	40'000.00		35'000.00		25'000.00	
<b>329</b>	<b>Kultur, übrige</b>	<b>98'879.55</b>	<b>300.00</b>	<b>113'500.00</b>	<b>300.00</b>	<b>100'961.59</b>	<b>525.00</b>
	Nettoergebnis		98'579.55		113'200.00		100'436.59
<b>3290</b>	<b>Kultur, übrige</b>	<b>98'879.55</b>	<b>300.00</b>	<b>113'500.00</b>	<b>300.00</b>	<b>100'961.59</b>	<b>525.00</b>
3000.01	Sitzungsgelder Behörden und Kommissionen	1'215.00		4'000.00		702.00	
3000.03	Aversalentschädigungen	4'500.00				4'500.00	
3050.01	AG-Beiträge AHV, IV, EO, ALV	21.45				53.05	
3130.07	Kulturelle Veranstaltungen	24'500.00		25'000.00		25'000.00	
3130.08	Diverse Gemeindeanlässe			10'000.00		1'924.94	

**Erfolgsrechnung**

1.1.2021 - 31.12.2021

<b>Erfolgsrechnung</b>		<b>Jahresrechnung 2021</b>		<b>Budget 2021</b>		<b>Jahresrechnung 2020</b>	
		<b>Aufwand</b>	<b>Ertrag</b>	<b>Aufwand</b>	<b>Ertrag</b>	<b>Aufwand</b>	<b>Ertrag</b>
3634.01	Beiträge an öffentliche Unternehmungen	150.00		200.00		150.00	
3635.01	Beiträge an private Unternehmungen	65'393.10		65'600.00		65'531.60	
3636.01	Beiträge an private Organisationen ohne Erwerbszweck	100.00		700.00		100.00	
3637.01	Beiträge an private Haushalte	3'000.00		8'000.00		3'000.00	
4250.01	Verkäufe		300.00		300.00		525.00
<b>33</b>	<b>Medien</b>	<b>493'184.60</b>	<b>493'184.60</b>	<b>526'100.00</b>	<b>526'100.00</b>	<b>470'723.40</b>	<b>470'723.40</b>
<b>332</b>	<b>Massenmedien</b>	<b>493'184.60</b>	<b>493'184.60</b>	<b>526'100.00</b>	<b>526'100.00</b>	<b>470'723.40</b>	<b>470'723.40</b>
<b>3321</b>	<b>Antennen- und Kabelanlagen SF</b>	<b>493'184.60</b>	<b>493'184.60</b>	<b>526'100.00</b>	<b>526'100.00</b>	<b>470'723.40</b>	<b>470'723.40</b>
3120.44	Energie, Strom, Gas, Wasser, Abwasser MWSt.	37'349.05		20'000.00		9'808.60	
3130.44	Dienstleistungen Dritter MWSt.	210'248.85		116'900.00		61'179.60	
3132.01	Honorare externer Berater, Gutachter, Fachexperten			20'000.00			
3143.44	Unterhalt übrige Tiefbauten MWSt.	151'641.05		230'000.00		97'614.05	
3181.01	Tatsächliche Forderungsverluste	972.00					
3199.44	Übriger Betriebsaufwand, Vorsteuerminderungen MWSt.	17.05		100.00		42.70	
3300.05	Planmässige Abschreibungen VV GGA	1'953.75		7'000.00		1'115.35	
3510.00	Einlagen in Spezialfinanzierungen	62'402.85		103'500.00		272'363.10	
3910.01	Vergütungen für int. Dienstleistungen			28'600.00		28'600.00	
3930.01	Interne Verrechnungen von Verwaltungskosten	28'600.00					
4000.90	Eingang abgeschriebener Forderungen						6'291.70
4240.42	Benützungsgebühren und Dienstleistungen frei		1'296.00				1'296.00
4240.44	Benützungsgebühren und Dienstleistungen normal		486'945.45		500'000.00		455'451.80
4260.44	Rückerstattungen und Kostenbeteiligungen Dritter normal		1'893.15		24'000.00		5'203.90
4940.01	Interne Verrechnung von Zinsen		3'050.00		2'100.00		2'480.00
<b>34</b>	<b>Sport und Freizeit</b>	<b>769'262.50</b>	<b>13'023.50</b>	<b>939'750.00</b>	<b>20'000.00</b>	<b>920'030.78</b>	<b>15'954.00</b>
	Nettoergebnis		756'239.00		919'750.00		904'076.78
<b>341</b>	<b>Sport</b>	<b>508'393.10</b>	<b>13'023.50</b>	<b>539'550.00</b>	<b>20'000.00</b>	<b>630'514.85</b>	<b>15'954.00</b>
	Nettoergebnis		495'369.60		519'550.00		614'560.85
<b>3410</b>	<b>Sport</b>	<b>333'589.15</b>		<b>359'700.00</b>		<b>421'775.40</b>	
3000.01	Sitzungsgelder Behörden und Kommissionen	1'842.00		3'200.00		4'551.00	
3010.01	Löhne Verwaltungs- und Betriebspersonal	155'397.25		137'900.00		139'441.00	
3050.01	AG-Beiträge AHV, IV, EO, ALV	11'837.40		10'000.00		10'864.50	
3052.01	AG-Beiträge Pensionskasse	9'233.20		10'000.00		8'812.65	
3053.01	AG-Beiträge Unfallversicherung/KTG	5'649.65		4'800.00		4'737.30	

**Erfolgsrechnung**

1.1.2021 - 31.12.2021

<b>Erfolgsrechnung</b>		<b>Jahresrechnung 2021</b>		<b>Budget 2021</b>		<b>Jahresrechnung 2020</b>	
		<b>Aufwand</b>	<b>Ertrag</b>	<b>Aufwand</b>	<b>Ertrag</b>	<b>Aufwand</b>	<b>Ertrag</b>
3101.01	Betriebs-, Verbrauchsmaterial	9'151.80		7'500.00		11'721.15	
3111.01	Maschinen, Geräte, Fahrzeuge	711.90		2'500.00		2'854.15	
3119.01	Übrige nicht aktivierbare Anlagen			4'000.00		213.25	
3120.01	Energie, Strom, Gas, Wasser, Abwasser	63'156.30		93'100.00		92'391.45	
3130.01	Dienstleistungen Dritter	900.00		400.00		2'049.00	
3134.01	Sachversicherungsprämien	3'627.65		3'900.00		3'635.10	
3143.01	Unterhalt übrige Tiefbauten	4'548.25		5'000.00		12'391.35	
3144.01	Unterhalt Hochbauten, Gebäude	46'005.60		39'000.00		68'324.40	
3151.01	Unterhalt Maschinen, Fahrzeuge, Werkzeuge	10'803.15		8'000.00		4'063.95	
3300.00	Planmässige Abschreibung VV Gemeinde	10'725.00		19'400.00		10'725.15	
3632.01	Beiträge an Gemeinden und Zweckverbände					35'000.00	
3635.01	Beiträge an private Unternehmungen			11'000.00			
3636.01	Beiträge an private Organisationen ohne Erwerbszweck					10'000.00	
<b>3412</b>	<b>Freibad</b>	<b>174'803.95</b>	<b>13'023.50</b>	<b>179'850.00</b>	<b>20'000.00</b>	<b>199'733.40</b>	<b>15'954.00</b>
3010.01	Löhne Verwaltungs- und Betriebspersonal	119.15				5'737.10	
3050.01	AG-Beiträge AHV, IV, EO, ALV	9.25				733.15	
3052.01	AG-Beiträge Pensionskasse	9.85		50.00		74.90	
3053.01	AG-Beiträge Unfallversicherung/KTG	4.15				357.65	
3101.01	Betriebs-, Verbrauchsmaterial	13'548.25		8'300.00		14'082.80	
3120.01	Energie, Strom, Gas, Wasser, Abwasser	20'602.35		20'000.00		14'971.35	
3130.01	Dienstleistungen Dritter	62'931.55		61'000.00		1'489.95	
3132.01	Honorare externer Berater, Gutachter, Fachexperten					53'574.20	
3134.01	Sachversicherungsprämien	493.45		700.00		512.30	
3143.01	Unterhalt übrige Tiefbauten	1'521.85				9'112.20	
3144.01	Unterhalt Hochbauten, Gebäude	25'202.35		39'500.00		48'951.35	
3149.01	Unterhalt übrige Sachanlagen					272.85	
3151.01	Unterhalt Maschinen, Fahrzeuge, Werkzeuge	2'066.75		2'000.00		1'568.60	
3300.00	Planmässige Abschreibung VV Gemeinde	48'295.00		48'300.00		48'295.00	
4240.01	Benützungsgebühren und Dienstleistungen		13'023.50		20'000.00		15'954.00
<b>3414</b>	<b>Sportplätze</b>					<b>9'006.05</b>	
3010.01	Löhne Verwaltungs- und Betriebspersonal					8'083.10	
3050.01	AG-Beiträge AHV, IV, EO, ALV					621.30	
3053.01	AG-Beiträge Unfallversicherung/KTG					301.65	
<b>342</b>	<b>Freizeit</b>	<b>260'869.40</b>		<b>400'200.00</b>		<b>289'515.93</b>	
	Nettoergebnis		260'869.40		400'200.00		289'515.93

**Erfolgsrechnung**

1.1.2021 - 31.12.2021

<b>Erfolgsrechnung</b>		<b>Jahresrechnung 2021</b>		<b>Budget 2021</b>		<b>Jahresrechnung 2020</b>	
		<b>Aufwand</b>	<b>Ertrag</b>	<b>Aufwand</b>	<b>Ertrag</b>	<b>Aufwand</b>	<b>Ertrag</b>
<b>3422</b>	<b>Kinderspielplätze</b>			<b>30'000.00</b>		<b>9'207.60</b>	
3130.01	Dienstleistungen Dritter			30'000.00		9'207.60	
<b>3424</b>	<b>Parkanlagen, Wanderwege</b>	<b>45'030.60</b>		<b>108'800.00</b>		<b>41'237.60</b>	
3111.11	Maschinen, Geräte, Fahrzeuge MWSt.	3'841.70		4'000.00			
3119.01	Übrige nicht aktivierbare Anlagen					774.60	
3130.01	Dienstleistungen Dritter			13'000.00			
3140.01	Unterhalt an Grundstücken	34'385.10		81'000.00		37'381.20	
3143.01	Unterhalt übrige Tiefbauten	6'003.80		10'000.00		2'281.80	
3636.01	Beiträge an private Organisationen ohne Erwerbszweck	800.00		800.00		800.00	
<b>3425</b>	<b>Jugendkulturhaus, Jugendarbeit</b>	<b>194'001.25</b>		<b>216'900.00</b>		<b>185'882.88</b>	
3130.01	Dienstleistungen Dritter	15'685.00		25'000.00		17'632.88	
3635.01	Beiträge an private Unternehmungen	178'116.25		191'900.00		168'050.00	
3636.01	Beiträge an private Organisationen ohne Erwerbszweck	200.00				200.00	
<b>3429</b>	<b>Übrige Freizeitgestaltung</b>	<b>21'837.55</b>		<b>44'500.00</b>		<b>53'187.85</b>	
3000.03	Aversalentschädigungen					500.00	
3020.01	Löhne der Lehrpersonen					3'278.30	
3050.01	AG-Beiträge AHV, IV, EO, ALV					252.10	
3052.01	AG-Beiträge Pensionskasse					131.10	
3053.01	AG-Beiträge Unfallversicherung/KTG					33.10	
3151.01	Unterhalt Maschinen, Fahrzeuge, Werkzeuge	2'150.00		2'900.00			
3171.01	Exkursionen, Schulreisen und Lager	9'584.10		28'000.00		41'243.05	
3300.00	Planmässige Abschreibung VV Gemeinde			7'600.00			
3636.01	Beiträge an private Organisationen ohne Erwerbszweck	2'527.45		6'000.00		174.20	
3660.00	Planmässige Abschreibungen Investitionsbeiträge	7'576.00				7'576.00	
<b>4</b>	<b>Gesundheit</b>	<b>1'850'310.42</b>		<b>1'787'000.00</b>		<b>1'850'144.30</b>	
	Nettoergebnis		1'850'310.42		1'787'000.00		1'850'144.30
<b>41</b>	<b>Spitäler, Kranken- und Pflegeheime</b>	<b>890'206.05</b>		<b>925'200.00</b>		<b>983'538.40</b>	
	Nettoergebnis		890'206.05		925'200.00		983'538.40
<b>412</b>	<b>Alters-, Kranken und Pflegeheime</b>	<b>890'206.05</b>		<b>925'200.00</b>		<b>983'538.40</b>	
	Nettoergebnis		890'206.05		925'200.00		983'538.40
<b>4120</b>	<b>Alters-, Kranken- und Pflegeheime</b>	<b>890'206.05</b>		<b>925'200.00</b>		<b>983'538.40</b>	
3300.00	Planmässige Abschreibung VV Gemeinde	24'709.00		33'700.00		24'708.00	

**Erfolgsrechnung**

1.1.2021 - 31.12.2021

<b>Erfolgsrechnung</b>		<b>Jahresrechnung 2021</b>		<b>Budget 2021</b>		<b>Jahresrechnung 2020</b>	
		<b>Aufwand</b>	<b>Ertrag</b>	<b>Aufwand</b>	<b>Ertrag</b>	<b>Aufwand</b>	<b>Ertrag</b>
3631.01	Beiträge an Kanton	12'087.20					
3632.01	Beiträge an Gemeinden und Zweckverbände	853'409.85		891'500.00		958'830.40	
<b>42</b>	<b>Ambulante Krankenpflege</b>	<b>779'101.80</b>		<b>691'000.00</b>		<b>621'411.30</b>	
	Nettoergebnis		779'101.80		691'000.00		621'411.30
<b>421</b>	<b>Ambulante Krankenpflege</b>	<b>779'101.80</b>		<b>691'000.00</b>		<b>621'411.30</b>	
	Nettoergebnis		779'101.80		691'000.00		621'411.30
<b>4210</b>	<b>Ambulante Krankenpflege</b>	<b>779'101.80</b>		<b>691'000.00</b>		<b>621'411.30</b>	
3631.01	Beiträge an Kanton	125'306.25					
3636.01	Beiträge an private Organisationen ohne Erwerbszweck	653'795.55		691'000.00		621'411.30	
<b>43</b>	<b>Gesundheitsprävention</b>	<b>180'007.77</b>		<b>169'700.00</b>		<b>244'199.80</b>	
	Nettoergebnis		180'007.77		169'700.00		244'199.80
<b>431</b>	<b>Alkohol- und Drogenprävention</b>	<b>117'436.00</b>		<b>118'000.00</b>		<b>116'093.00</b>	
	Nettoergebnis		117'436.00		118'000.00		116'093.00
<b>4310</b>	<b>Alkohol- und Drogenmissbrauch</b>	<b>117'436.00</b>		<b>118'000.00</b>		<b>116'093.00</b>	
3636.01	Beiträge an private Organisationen ohne Erwerbszweck	117'436.00		118'000.00		116'093.00	
<b>432</b>	<b>Krankheitsbekämpfung, übrige</b>	<b>23'157.67</b>				<b>72'498.95</b>	
	Nettoergebnis		23'157.67				72'498.95
<b>4320</b>	<b>Krankheitsbekämpfung, übrige</b>	<b>23'157.67</b>				<b>72'498.95</b>	
3199.01	Übriger Betriebsaufwand	23'157.67				72'498.95	
<b>433</b>	<b>Schulgesundheitsdienst</b>	<b>31'953.20</b>		<b>40'700.00</b>		<b>46'381.70</b>	
	Nettoergebnis		31'953.20		40'700.00		46'381.70
<b>4330</b>	<b>Schulgesundheitsdienst</b>	<b>31'953.20</b>		<b>40'700.00</b>		<b>46'381.70</b>	
3010.01	Löhne Verwaltungs- und Betriebspersonal			1'000.00			
3010.05	Löhne Schulzahnpflege	1'255.00		1'600.00		840.00	
3050.01	AG-Beiträge AHV, IV, EO, ALV	51.05		100.00		64.60	
3053.01	AG-Beiträge Unfallversicherung/KTG	7.60				10.35	
3106.01	Medizinisches Material	558.90		1'500.00		768.50	
3132.01	Honorare externer Berater, Gutachter, Fachexperten			3'500.00			
3132.02	Schulzahnpflege Kontrolle	440.10		1'000.00			

**Erfolgsrechnung**

1.1.2021 - 31.12.2021

<b>Erfolgsrechnung</b>		<b>Jahresrechnung 2021</b>		<b>Budget 2021</b>		<b>Jahresrechnung 2020</b>	
		<b>Aufwand</b>	<b>Ertrag</b>	<b>Aufwand</b>	<b>Ertrag</b>	<b>Aufwand</b>	<b>Ertrag</b>
3637.02	Beiträge an private Haushalte, Schulzahnpflege	29'640.55		32'000.00		44'698.25	
<b>434</b>	<b>Lebensmittelkontrolle</b>	<b>7'460.90</b>		<b>11'000.00</b>		<b>9'226.15</b>	
	Nettoergebnis		7'460.90		11'000.00		9'226.15
<b>4340</b>	<b>Lebensmittelkontrolle</b>	<b>7'460.90</b>		<b>11'000.00</b>		<b>9'226.15</b>	
3000.03	Aversalentschädigungen	907.00		900.00		907.00	
3130.04	Dienstleistungen Dritter, Verbandsbeiträge	100.00		100.00		100.00	
3132.01	Honorare externer Berater, Gutachter, Fachexperten	6'453.90		10'000.00		8'219.15	
<b>49</b>	<b>Gesundheitswesen, übrige</b>	<b>994.80</b>		<b>1'100.00</b>		<b>994.80</b>	
	Nettoergebnis		994.80		1'100.00		994.80
<b>490</b>	<b>Gesundheitswesen, übrige</b>	<b>994.80</b>		<b>1'100.00</b>		<b>994.80</b>	
	Nettoergebnis		994.80		1'100.00		994.80
<b>4900</b>	<b>Gesundheitswesen, übrige</b>	<b>994.80</b>		<b>1'100.00</b>		<b>994.80</b>	
3636.01	Beiträge an private Organisationen ohne Erwerbszweck	994.80		1'100.00		994.80	
<b>5</b>	<b>Soziale Sicherheit</b>	<b>21'570'080.30</b>	<b>16'062'960.06</b>	<b>21'935'000.00</b>	<b>15'574'600.00</b>	<b>20'493'280.23</b>	<b>14'622'945.27</b>
	Nettoergebnis		5'507'120.24		6'360'400.00		5'870'334.96
<b>53</b>	<b>Alter + Hinterlassene</b>	<b>2'206'462.50</b>		<b>2'388'900.00</b>		<b>2'298'345.10</b>	
	Nettoergebnis		2'206'462.50		2'388'900.00		2'298'345.10
<b>532</b>	<b>Ergänzungsleistungen AHV</b>	<b>2'187'631.50</b>		<b>2'352'400.00</b>		<b>2'275'227.55</b>	
	Nettoergebnis		2'187'631.50		2'352'400.00		2'275'227.55
<b>5320</b>	<b>Ergänzungsleistungen AHV</b>	<b>2'187'631.50</b>		<b>2'352'400.00</b>		<b>2'275'227.55</b>	
3611.01	Entschädigungen an Kantone	110'437.90		92'400.00		98'251.85	
3631.01	Beiträge an Kanton	2'077'193.60		2'260'000.00		2'176'975.70	
<b>534</b>	<b>Alterswohnungen, Altersheime (ohne Pflege)</b>	<b>11'500.00</b>		<b>15'500.00</b>		<b>11'500.00</b>	
	Nettoergebnis		11'500.00		15'500.00		11'500.00
<b>5340</b>	<b>Alterswohnungen, Altersheime (ohne Pflege)</b>	<b>11'500.00</b>		<b>15'500.00</b>		<b>11'500.00</b>	
3636.01	Beiträge an private Organisationen ohne Erwerbszweck	11'500.00		15'500.00		11'500.00	
<b>535</b>	<b>Leistungen an das Alter</b>	<b>7'331.00</b>		<b>21'000.00</b>		<b>11'617.55</b>	

**Erfolgsrechnung**

1.1.2021 - 31.12.2021

<b>Erfolgsrechnung</b>		<b>Jahresrechnung 2021</b>		<b>Budget 2021</b>		<b>Jahresrechnung 2020</b>	
		<b>Aufwand</b>	<b>Ertrag</b>	<b>Aufwand</b>	<b>Ertrag</b>	<b>Aufwand</b>	<b>Ertrag</b>
	Nettoergebnis		7'331.00		21'000.00		11'617.55
<b>5350</b>	<b>Leistungen an das Alter</b>	<b>7'331.00</b>		<b>21'000.00</b>		<b>11'617.55</b>	
3000.01	Sitzungsgelder Behörden und Kommissionen			2'000.00			
3130.01	Dienstleistungen Dritter			10'000.00			
3636.01	Beiträge an private Organisationen ohne Erwerbszweck	7'331.00		7'500.00		10'537.55	
3637.01	Beiträge an private Haushalte			1'500.00		1'080.00	
<b>54</b>	<b>Familie und Jugend</b>	<b>301'008.05</b>	<b>40'880.00</b>	<b>351'700.00</b>	<b>48'500.00</b>	<b>324'526.95</b>	<b>48'480.00</b>
	Nettoergebnis		260'128.05		303'200.00		276'046.95
<b>543</b>	<b>Alimentenbevorschussung und -inkasso</b>	<b>95'865.85</b>		<b>110'300.00</b>		<b>103'618.60</b>	
	Nettoergebnis		95'865.85		110'300.00		103'618.60
<b>5430</b>	<b>Alimentenbevorschussung und -inkasso</b>	<b>95'865.85</b>		<b>110'300.00</b>		<b>103'618.60</b>	
3632.01	Beiträge an Gemeinden und Zweckverbände	95'865.85		110'300.00		103'618.60	
<b>544</b>	<b>Jugendschutz</b>	<b>1'000.00</b>		<b>3'000.00</b>		<b>797.00</b>	
	Nettoergebnis		1'000.00		3'000.00		797.00
<b>5440</b>	<b>Jugendschutz allgemein</b>	<b>1'000.00</b>		<b>3'000.00</b>		<b>797.00</b>	
3636.01	Beiträge an private Organisationen ohne Erwerbszweck	1'000.00		3'000.00		797.00	
<b>545</b>	<b>Leistungen an Familien</b>	<b>204'142.20</b>	<b>40'880.00</b>	<b>238'400.00</b>	<b>48'500.00</b>	<b>220'111.35</b>	<b>48'480.00</b>
	Nettoergebnis		163'262.20		189'900.00		171'631.35
<b>5450</b>	<b>Leistungen an Familien allgemein</b>	<b>90'758.60</b>		<b>89'000.00</b>		<b>84'783.80</b>	
3632.01	Beiträge an Gemeinden und Zweckverbände	90'758.60		89'000.00		84'783.80	
<b>5451</b>	<b>Kinderkrippen und Kinderhorte</b>	<b>113'383.60</b>	<b>40'880.00</b>	<b>149'400.00</b>	<b>48'500.00</b>	<b>135'327.55</b>	<b>48'480.00</b>
3010.01	Löhne Verwaltungs- und Betriebspersonal			1'500.00		288.00	
3050.01	AG-Beiträge AHV, IV, EO, ALV			100.00		22.10	
3053.01	AG-Beiträge Unfallversicherung/KTG					0.65	
3144.01	Unterhalt Hochbauten, Gebäude	2'689.25		7'800.00		8'307.50	
3637.01	Beiträge an private Haushalte	110'694.35		140'000.00		126'709.30	
4470.01	Pacht- und Mietzinsen Liegenschaften Verwaltungsverm.		40'880.00		48'500.00		48'480.00
<b>57</b>	<b>Sozialhilfe und Asylwesen</b>	<b>19'053'609.75</b>	<b>16'022'080.06</b>	<b>19'180'400.00</b>	<b>15'526'100.00</b>	<b>17'856'408.18</b>	<b>14'574'465.27</b>
	Nettoergebnis		3'031'529.69		3'654'300.00		3'281'942.91



**Erfolgsrechnung**

1.1.2021 - 31.12.2021

<b>Erfolgsrechnung</b>		<b>Jahresrechnung 2021</b>		<b>Budget 2021</b>		<b>Jahresrechnung 2020</b>	
		<b>Aufwand</b>	<b>Ertrag</b>	<b>Aufwand</b>	<b>Ertrag</b>	<b>Aufwand</b>	<b>Ertrag</b>
<b>572</b>	<b>Wirtschaftliche Hilfe</b>	<b>18'437'122.65</b>	<b>15'958'305.11</b>	<b>18'509'600.00</b>	<b>15'497'600.00</b>	<b>17'286'832.93</b>	<b>14'509'065.97</b>
	Nettoergebnis		2'478'817.54		3'012'000.00		2'777'766.96
<b>5720</b>	<b>Gesetzliche wirtschaftliche Hilfe</b>	<b>2'470'575.59</b>		<b>2'999'500.00</b>		<b>2'768'685.31</b>	
3632.01	Beiträge an Gemeinden und Zweckverbände	2'470'575.59		2'999'500.00		2'768'685.31	
<b>5721</b>	<b>Freiwillige wirtschaftliche Hilfe</b>	<b>8'241.95</b>		<b>12'500.00</b>		<b>9'081.65</b>	
3010.01	Löhne Verwaltungs- und Betriebspersonal			3'200.00		189.00	
3050.01	AG-Beiträge AHV, IV, EO, ALV			200.00		14.55	
3053.01	AG-Beiträge Unfallversicherung/KTG					0.40	
3636.01	Beiträge an private Organisationen ohne Erwerbszweck	8'241.95		9'100.00		8'877.70	
<b>5726</b>	<b>Sozialregionen</b>	<b>15'958'305.11</b>	<b>15'958'305.11</b>	<b>15'497'600.00</b>	<b>15'497'600.00</b>	<b>14'509'065.97</b>	<b>14'509'065.97</b>
3000.01	Sitzungsgelder Behörden und Kommissionen	8'424.00		6'000.00		5'535.00	
3001.02	Entschädigungen Mandatsträger KESB	93'437.25		100'000.00		112'054.40	
3010.01	Löhne Verwaltungs- und Betriebspersonal	1'485'651.70		1'759'200.00		1'601'974.25	
3010.09	Rückerstattungen Löhne Personal	-8'366.65				-15'943.85	
3050.01	AG-Beiträge AHV, IV, EO, ALV	111'174.60		136'900.00		113'962.75	
3050.02	AG-Beiträge AHV, IV, EO, ALV KESB	5'374.30		6'500.00		6'952.20	
3052.01	AG-Beiträge Pensionskasse	150'609.60		178'900.00		162'053.55	
3053.01	AG-Beiträge Unfallversicherung/KTG	23'086.15		33'700.00		29'580.60	
3064.01	Überbrückungsrenten	23'092.00					
3090.01	Aus- und Weiterbildung des Personals	12'993.35		38'000.00		19'177.69	
3130.01	Dienstleistungen Dritter	285'358.80		49'800.00		140'605.40	
3130.16	Dienstleistungen Dritter KES	12'673.90		13'000.00		9'981.15	
3132.03	Honorare externer Berater KESB	30'232.75		40'000.00		42'492.60	
3151.01	Unterhalt Maschinen, Fahrzeuge, Werkzeuge	1'480.80					
3170.01	Reisekosten und Spesen	8'193.15		12'000.00		10'930.30	
3199.01	Übriger Betriebsaufwand	2'974.35		3'500.00		3'302.41	
3199.03	Übriger Betriebsaufwand KESB	451.95		4'500.00		738.00	
3632.01	Beiträge an Gemeinden und Zweckverbände	5'471'254.30		5'156'700.00		4'140'867.20	
3636.01	Beiträge an private Organisationen ohne Erwerbszweck	9'813.25		9'800.00		5'299.05	
3637.01	Beiträge an private Haushalte	6'402'439.20		5'897'600.00		6'180'867.42	
3637.03	Beiträge an private Haushalte, Asyl	873'071.50		790'000.00		824'677.01	
3637.04	Beiträge an private Haushalte, Flüchtlinge	793'384.86		1'100'000.00		964'458.84	
3910.01	Vergütungen für int. Dienstleistungen	161'500.00		161'500.00		149'500.00	
4260.01	Rückerstattungen und Kostenbeteiligungen Dritter		3'289'087.57		1'000'000.00		1'093'953.70
4260.03	Rückerstattungen und Kostenbeteiligungen Dritter, Asyl		120'206.90		70'000.00		152'427.05

**Erfolgsrechnung**

1.1.2021 - 31.12.2021

<b>Erfolgsrechnung</b>		<b>Jahresrechnung 2021</b>		<b>Budget 2021</b>		<b>Jahresrechnung 2020</b>	
		<b>Aufwand</b>	<b>Ertrag</b>	<b>Aufwand</b>	<b>Ertrag</b>	<b>Aufwand</b>	<b>Ertrag</b>
4260.04	Rückerstattungen und Kostenbeteiligungen Dritter, Flüchtl.		70'407.60		100'000.00		103'777.01
4612.03	Entschädigungen KESB		143'012.30		90'000.00		104'415.85
4612.04	Entschädigungen von Gemeinden Sozialadministration		1'092'377.00		2'823'400.00		1'052'423.00
4612.05	Entschädigungen von Gemeinden Sozialhilfe		7'427'461.59		7'397'600.00		8'348'662.31
4612.06	Entschädigungen von Gemeinden KESB		-843.00		74'000.00		64'602.00
4631.01	Beiträge vom Kanton		1'497'812.30		1'000'000.00		1'246'096.30
4631.02	Beiträge vom Kanton, Asyl		429'703.90		793'500.00		541'360.90
4631.03	Beiträge vom Kanton, Flüchtlinge		821'721.85		1'079'500.00		627'794.45
4632.01	Beiträge von Gemeinden und Zweckverbänden		1'067'357.10		1'069'600.00		1'173'553.40
<b>573</b>	<b>Asylwesen</b>	<b>86'218.60</b>	<b>63'774.95</b>	<b>84'100.00</b>	<b>28'500.00</b>	<b>49'686.85</b>	<b>65'399.30</b>
	Nettoergebnis		22'443.65		55'600.00	15'712.45	
<b>5730</b>	<b>Asylwesen</b>	<b>86'218.60</b>	<b>63'774.95</b>	<b>84'100.00</b>	<b>28'500.00</b>	<b>49'686.85</b>	<b>65'399.30</b>
3120.01	Energie, Strom, Gas, Wasser, Abwasser	6'365.90		6'500.00		6'173.60	
3130.01	Dienstleistungen Dritter	753.40		500.00			
3132.01	Honorare externer Berater, Gutachter, Fachexperten	27'274.30		38'000.00		39'056.30	
3144.01	Unterhalt Hochbauten, Gebäude	2'362.00		8'000.00		3'739.80	
3160.01	Miete und Pacht Liegenschaften			30'000.00			
3199.01	Übriger Betriebsaufwand	567.00		1'100.00		717.15	
3632.01	Beiträge an Gemeinden und Zweckverbände	48'896.00					
4439.10	Versicherungsleistungen						16'652.30
4470.01	Pacht- und Mietzinsen Liegenschaften Verwaltungsverm.		27'774.95				16'200.00
4631.01	Beiträge vom Kanton						32'547.00
4632.01	Beiträge von Gemeinden und Zweckverbänden		36'000.00		28'500.00		
<b>579</b>	<b>Fürsorge, übrige</b>	<b>530'268.50</b>		<b>586'700.00</b>		<b>519'888.40</b>	
	Nettoergebnis		530'268.50		586'700.00		519'888.40
<b>5790</b>	<b>Fürsorge, übrige</b>	<b>530'268.50</b>		<b>586'700.00</b>		<b>519'888.40</b>	
3632.01	Beiträge an Gemeinden und Zweckverbände	515'893.00		568'400.00		505'356.00	
3636.01	Beiträge an private Organisationen ohne Erwerbszweck	14'375.50		18'300.00		14'532.40	
<b>59</b>	<b>Soziale Wohlfahrt, übrige</b>	<b>9'000.00</b>		<b>14'000.00</b>		<b>14'000.00</b>	
	Nettoergebnis		9'000.00		14'000.00		14'000.00
<b>592</b>	<b>Hilfsaktionen im Inland</b>	<b>5'000.00</b>		<b>10'000.00</b>		<b>10'000.00</b>	
	Nettoergebnis		5'000.00		10'000.00		10'000.00

**Erfolgsrechnung**

1.1.2021 - 31.12.2021

<b>Erfolgsrechnung</b>		<b>Jahresrechnung 2021</b>		<b>Budget 2021</b>		<b>Jahresrechnung 2020</b>	
		<b>Aufwand</b>	<b>Ertrag</b>	<b>Aufwand</b>	<b>Ertrag</b>	<b>Aufwand</b>	<b>Ertrag</b>
<b>5920</b>	<b>Hilfsaktionen im Inland</b>	<b>5'000.00</b>		<b>10'000.00</b>		<b>10'000.00</b>	
3632.01	Beiträge an Gemeinden und Zweckverbände	5'000.00		10'000.00		10'000.00	
<b>593</b>	<b>Hilfsaktionen im Ausland</b>	<b>4'000.00</b>		<b>4'000.00</b>		<b>4'000.00</b>	
	Nettoergebnis		4'000.00		4'000.00		4'000.00
<b>5930</b>	<b>Hilfsaktionen im Ausland</b>	<b>4'000.00</b>		<b>4'000.00</b>		<b>4'000.00</b>	
3638.01	Beiträge an das Ausland	4'000.00		4'000.00		4'000.00	
<b>6</b>	<b>Verkehr</b>	<b>2'350'086.58</b>	<b>128'619.80</b>	<b>2'399'200.00</b>	<b>164'800.00</b>	<b>2'195'736.73</b>	<b>94'890.75</b>
	Nettoergebnis		2'221'466.78		2'234'400.00		2'100'845.98
<b>61</b>	<b>Strassenverkehr</b>	<b>1'732'194.26</b>	<b>94'197.12</b>	<b>1'742'000.00</b>	<b>121'800.00</b>	<b>1'540'645.27</b>	<b>66'496.25</b>
	Nettoergebnis		1'637'997.14		1'620'200.00		1'474'149.02
<b>613</b>	<b>Kantonsstrassen</b>	<b>19'605.00</b>		<b>18'900.00</b>		<b>19'605.00</b>	
	Nettoergebnis		19'605.00		18'900.00		19'605.00
<b>6130</b>	<b>Kantonsstrassen</b>	<b>19'605.00</b>		<b>18'900.00</b>		<b>19'605.00</b>	
3300.00	Planmässige Abschreibung VV Gemeinde	19'605.00		18'900.00		19'605.00	
<b>615</b>	<b>Gemeindestrassen</b>	<b>1'706'060.16</b>	<b>94'197.12</b>	<b>1'723'100.00</b>	<b>121'800.00</b>	<b>1'521'040.27</b>	<b>66'496.25</b>
	Nettoergebnis		1'611'863.04		1'601'300.00		1'454'544.02
<b>6150</b>	<b>Gemeindestrassen</b>	<b>574'450.90</b>	<b>30'111.65</b>	<b>693'500.00</b>	<b>18'300.00</b>	<b>543'135.20</b>	<b>9'408.75</b>
3000.03	Aversalentschädigungen	829.35		3'500.00		3'557.80	
3010.01	Löhne Verwaltungs- und Betriebspersonal	9'000.00		7'000.00		9'000.00	
3049.01	Übrige Zulagen			5'000.00			
3050.01	AG-Beiträge AHV, IV, EO, ALV			900.00			
3053.01	AG-Beiträge Unfallversicherung/KTG	106.80		400.00		112.80	
3101.01	Betriebs-, Verbrauchsmaterial	6'231.00		5'000.00		7'410.45	
3101.03	Gebäudenummerierungen	727.50		500.00		349.05	
3101.04	Strassenmarkierungen/-signalisation	11'234.80		16'000.00		16'080.60	
3119.01	Übrige nicht aktivierbare Anlagen	3'214.00		4'300.00		952.00	
3120.01	Energie, Strom, Gas, Wasser, Abwasser	28'308.40		28'300.00		30'403.90	
3130.01	Dienstleistungen Dritter					12'498.40	
3131.01	Planungen und Projektierungen Dritter	76'200.10		106'500.00		25'787.25	
3141.01	Unterhalt Strassen, Wege	152'066.15		181'500.00		155'491.35	
3141.02	Unterhalt Strassen, Wege Winterdienst	33'789.10		15'000.00		30'381.80	

**Erfolgsrechnung**

1.1.2021 - 31.12.2021

<b>Erfolgsrechnung</b>		<b>Jahresrechnung 2021</b>		<b>Budget 2021</b>		<b>Jahresrechnung 2020</b>	
		<b>Aufwand</b>	<b>Ertrag</b>	<b>Aufwand</b>	<b>Ertrag</b>	<b>Aufwand</b>	<b>Ertrag</b>
3143.01	Unterhalt übrige Tiefbauten	49'496.00		72'500.00		62'189.50	
3199.01	Übriger Betriebsaufwand			3'000.00			
3300.00	Planmässige Abschreibung VV Gemeinde	110'747.70		151'600.00		96'420.30	
3910.01	Vergütungen für int. Dienstleistungen	4'500.00		4'500.00		4'500.00	
3990.01	Interne Verrechnung Strassenentwässerung	88'000.00		88'000.00		88'000.00	
4240.01	Benützungsgebühren und Dienstleistungen				300.00		310.00
4260.01	Rückerstattungen und Kostenbeteiligungen Dritter		30'111.65		18'000.00		9'098.75
<b>6151</b>	<b>Parkhäuser/Parkplätze</b>	<b>44'537.25</b>	<b>58'085.47</b>	<b>88'500.00</b>	<b>95'000.00</b>	<b>52'916.22</b>	<b>51'187.50</b>
3130.01	Dienstleistungen Dritter			28'500.00			
3130.12	Dienstleistungen Dritter, Bank-/Postspesen					395.42	
3144.01	Unterhalt Hochbauten, Gebäude	890.65		16'500.00		6'228.45	
3151.01	Unterhalt Maschinen, Fahrzeuge, Werkzeuge	33'646.60		35'000.00		46'292.35	
3501.01	Einlagen in Fonds des FK, Ersatzabgaben	10'000.00		8'500.00			
4200.01	Ersatzabgaben		10'000.00				
4240.01	Benützungsgebühren und Dienstleistungen		48'085.47		80'000.00		50'972.50
4250.01	Verkäufe						215.00
4260.01	Rückerstattungen und Kostenbeteiligungen Dritter				15'000.00		
<b>6152</b>	<b>Winterdienst</b>	<b>12'044.00</b>				<b>10'144.60</b>	
3049.01	Übrige Zulagen	10'000.00				8'630.00	
3050.01	AG-Beiträge AHV, IV, EO, ALV	771.05				663.15	
3052.01	AG-Beiträge Pensionskasse	889.20				470.85	
3053.01	AG-Beiträge Unfallversicherung/KTG	383.75				380.60	
<b>6153</b>	<b>Werkhof</b>	<b>1'075'028.01</b>	<b>6'000.00</b>	<b>941'100.00</b>	<b>8'500.00</b>	<b>914'844.25</b>	<b>5'900.00</b>
3010.01	Löhne Verwaltungs- und Betriebspersonal	709'879.55		614'500.00		587'087.60	
3010.09	Rückerstattungen Löhne Personal	-17'751.30		-1'000.00		-2'233.40	
3049.01	Übrige Zulagen					1'330.00	
3050.01	AG-Beiträge AHV, IV, EO, ALV	51'115.65		47'900.00		46'916.35	
3052.01	AG-Beiträge Pensionskasse	63'442.75		59'800.00		47'965.55	
3053.01	AG-Beiträge Unfallversicherung/KTG	25'480.05		25'700.00		22'888.60	
3090.01	Aus- und Weiterbildung des Personals	15'402.75		10'000.00		16'252.30	
3099.01	Übriger Personalaufwand	1'549.30		2'000.00		2'641.65	
3101.01	Betriebs-, Verbrauchsmaterial	28'867.66		26'000.00		27'725.45	
3101.04	Strassenmarkierungen/-signalisation	314.50					
3112.01	Kleider, Wäsche, Vorhänge	6'291.35		7'000.00		7'272.95	
3119.01	Übrige nicht aktivierbare Anlagen	9'413.10		18'000.00		6'991.30	
3120.01	Energie, Strom, Gas, Wasser, Abwasser	27'415.20		24'900.00		20'751.10	

**Erfolgsrechnung**

1.1.2021 - 31.12.2021

<b>Erfolgsrechnung</b>		<b>Jahresrechnung 2021</b>		<b>Budget 2021</b>		<b>Jahresrechnung 2020</b>	
		<b>Aufwand</b>	<b>Ertrag</b>	<b>Aufwand</b>	<b>Ertrag</b>	<b>Aufwand</b>	<b>Ertrag</b>
3130.01	Dienstleistungen Dritter	6'210.20		3'300.00		3'717.95	
3134.01	Sachversicherungsprämien	22'568.30		20'000.00		19'706.50	
3144.01	Unterhalt Hochbauten, Gebäude	41'586.40		18'000.00		18'655.95	
3151.01	Unterhalt Maschinen, Fahrzeuge, Werkzeuge	44'111.35		30'000.00		48'149.50	
3169.01	Übrige Mieten und Benützungskosten	1'035.60				946.00	
3170.01	Reisekosten und Spesen	16.60					
3300.00	Planmässige Abschreibung VV Gemeinde	38'079.00		35'000.00		38'078.90	
4240.01	Benützungsgebühren und Dienstleistungen				500.00		
4260.01	Rückerstattungen und Kostenbeteiligungen Dritter				2'000.00		-100.00
4910.01	Vergütungen int. Dienstleistungen		6'000.00		6'000.00		6'000.00
<b>619</b>	<b>Strassen, übrige</b>	<b>6'529.10</b>					
	Nettoergebnis		6'529.10				
<b>6190</b>	<b>Strassen, übrige</b>	<b>6'529.10</b>					
3143.01	Unterhalt übrige Tiefbauten	6'015.55					
3300.00	Planmässige Abschreibung VV Gemeinde	513.55					
<b>62</b>	<b>Öffentlicher Verkehr</b>	<b>617'892.32</b>	<b>34'422.68</b>	<b>657'200.00</b>	<b>43'000.00</b>	<b>655'091.46</b>	<b>28'394.50</b>
	Nettoergebnis		583'469.64		614'200.00		626'696.96
<b>621</b>	<b>Bahninfrastruktur</b>	<b>-7'260.00</b>		<b>-7'300.00</b>		<b>-7'261.00</b>	
	Nettoergebnis	7'260.00		7'300.00		7'261.00	
<b>6210</b>	<b>Bahninfrastruktur</b>	<b>-7'260.00</b>		<b>-7'300.00</b>		<b>-7'261.00</b>	
3300.00	Planmässige Abschreibung VV Gemeinde	-7'260.00		-7'300.00		-7'261.00	
<b>622</b>	<b>Regionalverkehr</b>	<b>5'135.07</b>					
	Nettoergebnis		5'135.07				
<b>6220</b>	<b>Regionalverkehr</b>	<b>5'135.07</b>					
3634.01	Beiträge an öffentliche Unternehmungen	5'135.07					
<b>629</b>	<b>Öffentlicher Verkehr, übriger</b>	<b>620'017.25</b>	<b>34'422.68</b>	<b>664'500.00</b>	<b>43'000.00</b>	<b>662'352.46</b>	<b>28'394.50</b>
	Nettoergebnis		585'594.57		621'500.00		633'957.96
<b>6290</b>	<b>Öffentlicher Verkehr, übriger</b>	<b>620'017.25</b>	<b>34'422.68</b>	<b>664'500.00</b>	<b>43'000.00</b>	<b>662'352.46</b>	<b>28'394.50</b>
3101.01	Betriebs-, Verbrauchsmaterial	42'000.00		42'000.00		42'000.00	
3130.01	Dienstleistungen Dritter	8'572.00		12'500.00		12'600.90	

**Erfolgsrechnung**

1.1.2021 - 31.12.2021

<b>Erfolgsrechnung</b>		<b>Jahresrechnung 2021</b>		<b>Budget 2021</b>		<b>Jahresrechnung 2020</b>	
		<b>Aufwand</b>	<b>Ertrag</b>	<b>Aufwand</b>	<b>Ertrag</b>	<b>Aufwand</b>	<b>Ertrag</b>
3130.12	Dienstleistungen Dritter, Bank-/Postspesen					61.66	
3143.01	Unterhalt übrige Tiefbauten	71.25		5'000.00		75.90	
3300.00	Planmässige Abschreibung VV Gemeinde			3'600.00			
3631.01	Beiträge an Kanton	569'374.00		601'400.00		607'614.00	
4250.01	Verkäufe		34'422.68		43'000.00		28'394.50
<b>7</b>	<b>Umweltschutz und Raumordnung</b>	<b>3'063'428.70</b>	<b>2'471'881.35</b>	<b>3'424'800.00</b>	<b>2'710'500.00</b>	<b>3'209'778.35</b>	<b>2'661'713.10</b>
	Nettoergebnis		591'547.35		714'300.00		548'065.25
<b>71</b>	<b>Wasserversorgung</b>	<b>1'153'651.10</b>	<b>1'144'916.20</b>	<b>1'291'400.00</b>	<b>1'280'400.00</b>	<b>1'278'107.00</b>	<b>1'268'794.10</b>
	Nettoergebnis		8'734.90		11'000.00		9'312.90
<b>710</b>	<b>Wasserversorgung</b>	<b>1'153'651.10</b>	<b>1'144'916.20</b>	<b>1'291'400.00</b>	<b>1'280'400.00</b>	<b>1'278'107.00</b>	<b>1'268'794.10</b>
	Nettoergebnis		8'734.90		11'000.00		9'312.90
<b>7100</b>	<b>Wasserversorgung allgemein</b>	<b>8'734.90</b>		<b>11'000.00</b>		<b>9'312.90</b>	
3120.02	Wasser öffentliche Brunnen	8'734.90		11'000.00		9'312.90	
<b>7101</b>	<b>Wasserversorgung SF</b>	<b>1'144'916.20</b>	<b>1'144'916.20</b>	<b>1'280'400.00</b>	<b>1'280'400.00</b>	<b>1'268'794.10</b>	<b>1'268'794.10</b>
3010.01	Löhne Verwaltungs- und Betriebspersonal	151'330.45		162'000.00		155'839.20	
3010.09	Rückerstattungen Löhne Personal	-2'421.55		-500.00		-1'250.70	
3049.01	Übrige Zulagen	2'660.00				4'040.00	
3050.01	AG-Beiträge AHV, IV, EO, ALV	11'492.30		12'700.00		12'484.75	
3052.01	AG-Beiträge Pensionskasse	14'749.85		16'700.00		16'252.85	
3053.01	AG-Beiträge Unfallversicherung/KTG	5'646.25		6'900.00		7'112.40	
3090.01	Aus- und Weiterbildung des Personals			7'000.00		86.00	
3100.11	Büromaterial und Schulmaterial MWSt.	5'839.62		3'000.00		3'218.01	
3101.11	Betriebs-, Verbrauchsmaterial MWSt.	1'664.90		2'500.00		1'271.35	
3111.11	Maschinen, Geräte, Fahrzeuge MWSt.	4'763.10		5'000.00		4'342.25	
3112.11	Kleider, Wäsche, Vorhänge MWSt.	2'759.20		1'500.00		1'383.35	
3120.11	Energie, Strom, Gas, Wasser, Abwasser MWSt.	46'595.76		40'000.00		46'996.75	
3130.01	Dienstleistungen Dritter	495.40				544.80	
3130.11	Dienstleistungen Dritter MWSt.	48'472.63		29'600.00		14'955.10	
3130.14	Dienstleistungen Dritter, Verbandsbeiträge MWSt.	74.30		100.00		80.00	
3130.33	Dienstleistungen Dritter MWSt.	3'613.65					
3132.11	Honorare externer Berater, Gutachter, Fachexperten MWSt.	833.35		2'500.00		3'168.95	
3134.11	Sachversicherungsprämien MWSt.	4'093.65		4'000.00		3'611.25	
3143.11	Unterhalt übrige Tiefbauten MWSt.	194'996.25		308'500.00		213'735.50	
3151.11	Unterhalt Maschinen, Fahrzeuge, Werkzeuge MWSt.	16'637.30		18'000.00		12'486.20	

**Erfolgsrechnung**

1.1.2021 - 31.12.2021

<b>Erfolgsrechnung</b>		<b>Jahresrechnung 2021</b>		<b>Budget 2021</b>		<b>Jahresrechnung 2020</b>	
		<b>Aufwand</b>	<b>Ertrag</b>	<b>Aufwand</b>	<b>Ertrag</b>	<b>Aufwand</b>	<b>Ertrag</b>
3181.11	Tatsächliche Forderungsverluste MWSt.			1'000.00			
3199.01	Übriger Betriebsaufwand	4'354.00					
3199.11	Übriger Betriebsaufwand, Vorsteuerkürzung MWSt.	42'694.11		15'000.00		2'052.46	
3199.12	Übriger Betriebsaufwand MWSt.	9'597.84		10'000.00		5'444.25	
3300.01	Planmässige Abschreibungen VV Wasser	62'416.70		125'200.00		57'695.90	
3510.00	Einlagen in Spezialfinanzierungen	83'748.19		146'200.00		177'522.18	
3510.10	Einlage in Werterhalt	77'371.00		26'500.00		96'976.00	
3612.11	Entschädigungen an Gemeinden und Zweckverbände MWSt.	302'147.95		285'800.00		380'495.30	
3636.01	Beiträge an private Organisationen ohne Erwerbszweck			6'500.00			
3910.01	Vergütungen für int. Dienstleistungen			40'200.00		40'200.00	
3930.01	Interne Verrechnungen von Verwaltungskosten	40'200.00					
3940.01	Interne Verrechnung von Zinsen	8'090.00		4'500.00		8'050.00	
4000.90	Eingang abgeschriebener Forderungen						6'291.65
4240.12	Benützungsgebühren und Dienstleistungen frei		66'586.00		97'000.00		96'547.40
4240.13	Benützungsgebühren und Dienstleistungen reduziert		945'858.70		990'000.00		1'020'013.85
4240.14	Benützungsgebühren und Dienstleistungen normal		2'930.50		4'000.00		3'435.50
4260.12	Rückerstattungen und Kostenbeteiligungen Dritter frei		5'100.00		5'400.00		5'100.00
4260.14	Rückerstattungen und Kostenbeteiligungen Dritter normal		5'024.00		2'000.00		22'709.70
4510.10	Entnahme Werterhalt		62'417.00		125'000.00		57'696.00
4990.02	Interne Verrechnung Hydrantenentschädigung		57'000.00		57'000.00		57'000.00
<b>72</b>	<b>Abwasserbeseitigung</b>	<b>932'404.25</b>	<b>931'740.25</b>	<b>1'031'200.00</b>	<b>1'031'200.00</b>	<b>1'000'059.10</b>	<b>999'671.70</b>
	Nettoergebnis		664.00				387.40
<b>720</b>	<b>Abwasserbeseitigung</b>	<b>932'404.25</b>	<b>931'740.25</b>	<b>1'031'200.00</b>	<b>1'031'200.00</b>	<b>1'000'059.10</b>	<b>999'671.70</b>
	Nettoergebnis		664.00				387.40
<b>7200</b>	<b>Abwasserbeseitigung allgemein</b>	<b>664.00</b>				<b>387.40</b>	
3144.01	Unterhalt Hochbauten, Gebäude	664.00				387.40	
<b>7201</b>	<b>Abwasserbeseitigung SF</b>	<b>931'740.25</b>	<b>931'740.25</b>	<b>1'031'200.00</b>	<b>1'031'200.00</b>	<b>999'671.70</b>	<b>999'671.70</b>
3130.22	Dienstleistungen Dritter MWSt.	51'476.85		81'000.00		51'328.40	
3143.22	Unterhalt übrige Tiefbauten MWSt.	40'628.25		155'000.00		34'966.25	
3199.22	Übriger Betriebsaufwand, Vorsteuerkürzungen MWSt.			22'000.00		143.15	
3300.02	Planmässige Abschreibungen VV Abwasser	27'849.25		56'400.00		23'889.35	
3320.02	Planmässige Abschreibungen immaterielle Anlagen	4'868.25		14'800.00		3'798.00	
	Abwasserbeseitigung						
3510.00	Einlagen in Spezialfinanzierungen	227'536.35		126'300.00		299'360.40	

**Erfolgsrechnung**

1.1.2021 - 31.12.2021

<b>Erfolgsrechnung</b>		<b>Jahresrechnung 2021</b>		<b>Budget 2021</b>		<b>Jahresrechnung 2020</b>	
		<b>Aufwand</b>	<b>Ertrag</b>	<b>Aufwand</b>	<b>Ertrag</b>	<b>Aufwand</b>	<b>Ertrag</b>
3510.10	Einlage in Werterhalt	161'670.00		125'000.00		168'569.00	
3611.22	Entschädigung an Kanton MWSt.	382'011.30		415'000.00		381'917.15	
3910.01	Vergütungen für int. Dienstleistungen			35'700.00		35'700.00	
3930.01	Interne Verrechnungen von Verwaltungskosten	35'700.00					
4000.90	Eingang abgeschriebener Forderungen						6'291.65
4240.22	Benützungsgebühren und Dienstleistungen frei		59'310.85		80'000.00		82'861.60
4240.24	Benützungsgebühren und Dienstleistungen normal		739'331.40		780'000.00		783'021.45
4510.10	Entnahme Werterhalt		32'718.00		71'200.00		27'687.00
4940.01	Interne Verrechnung von Zinsen		12'380.00		12'000.00		11'810.00
4990.01	Interne Verrechnung Strassenentwässerung		88'000.00		88'000.00		88'000.00
<b>73</b>	<b>Abfallbeseitigung</b>	<b>372'743.20</b>	<b>364'428.60</b>	<b>376'900.00</b>	<b>367'400.00</b>	<b>368'273.20</b>	<b>359'051.50</b>
	Nettoergebnis		8'314.60		9'500.00		9'221.70
<b>730</b>	<b>Abfallbeseitigung</b>	<b>372'743.20</b>	<b>364'428.60</b>	<b>376'900.00</b>	<b>367'400.00</b>	<b>368'273.20</b>	<b>359'051.50</b>
	Nettoergebnis		8'314.60		9'500.00		9'221.70
<b>7300</b>	<b>Abfallbeseitigung allgemein</b>	<b>8'314.60</b>		<b>9'500.00</b>		<b>9'221.70</b>	
3612.01	Entschädigungen an Gemeinden und Zweckverbände	2'286.50		3'000.00		2'838.75	
3631.01	Beiträge an Kanton	6'028.10		6'500.00		6'382.95	
<b>7301</b>	<b>Abfallbeseitigung SF</b>	<b>364'428.60</b>	<b>364'428.60</b>	<b>367'400.00</b>	<b>367'400.00</b>	<b>359'051.50</b>	<b>359'051.50</b>
3010.01	Löhne Verwaltungs- und Betriebspersonal	22'308.90		22'000.00		20'531.90	
3050.01	AG-Beiträge AHV, IV, EO, ALV	1'715.05		1'800.00		1'577.60	
3053.01	AG-Beiträge Unfallversicherung/KTG	264.95		300.00		257.25	
3101.33	Betriebs-, Verbrauchsmaterial MWSt.	12'167.40		20'000.00		15'916.80	
3120.33	Energie, Strom, Gas, Wasser, Abwasser MWSt.	2'515.55		2'500.00		3'015.60	
3130.11	Dienstleistungen Dritter MWSt.	95.45					
3130.33	Dienstleistungen Dritter MWSt.	282'123.30		261'000.00		281'664.05	
3143.33	Unterhalt übrige Tiefbauten MWSt.	4'493.10		12'000.00		2'110.05	
3181.33	Tatsächliche Forderungsverluste MWSt.	3'713.90		5'000.00		7'022.95	
3199.33	Übriger Betriebsaufwand, Vorsteuerkürzungen MWSt.			500.00			
3199.34	Übriger Betriebsaufwand MWSt.	81.05		200.00		88.40	
3300.03	Planmässige Abschreibungen VV Abfall	1'892.00		3'100.00		1'892.00	
3611.22	Entschädigung an Kanton MWSt.	13'057.95		19'000.00		4'974.90	
3910.01	Vergütungen für int. Dienstleistungen			20'000.00		20'000.00	
3930.01	Interne Verrechnungen von Verwaltungskosten	20'000.00					
4240.34	Benützungsgebühren und Dienstleistungen normal		186'027.60		285'000.00		236'321.05
4250.34	Verkäufe normal		11'618.55		14'000.00		11'169.95



**Erfolgsrechnung**

1.1.2021 - 31.12.2021

<b>Erfolgsrechnung</b>		<b>Jahresrechnung 2021</b>		<b>Budget 2021</b>		<b>Jahresrechnung 2020</b>	
		<b>Aufwand</b>	<b>Ertrag</b>	<b>Aufwand</b>	<b>Ertrag</b>	<b>Aufwand</b>	<b>Ertrag</b>
4260.34	Rückerstattungen und Kostenbeteiligungen Dritter normal		3'962.40		21'000.00		3'746.95
4510.00	Entnahmen aus Spezialfinanzierungen des EK		157'520.05		42'000.00		102'263.55
4910.01	Vergütungen int. Dienstleistungen		4'500.00		4'500.00		4'500.00
4940.01	Interne Verrechnung von Zinsen		800.00		900.00		1'050.00
<b>74</b>	<b>Verbauungen</b>	<b>4'000.00</b>		<b>10'000.00</b>	<b>5'000.00</b>		
	Nettoergebnis		4'000.00		5'000.00		
<b>741</b>	<b>Gewässerverbauungen</b>	<b>4'000.00</b>		<b>10'000.00</b>	<b>5'000.00</b>		
	Nettoergebnis		4'000.00		5'000.00		
<b>7410</b>	<b>Gewässerverbauungen</b>	<b>4'000.00</b>		<b>10'000.00</b>	<b>5'000.00</b>		
3143.00	Unterhalt übrige Tiefbauten	4'000.00		10'000.00			
4631.01	Beiträge vom Kanton				5'000.00		
<b>75</b>	<b>Arten- und Landschaftsschutz</b>	<b>83'954.70</b>		<b>122'300.00</b>		<b>103'420.75</b>	
	Nettoergebnis		83'954.70		122'300.00		103'420.75
<b>750</b>	<b>Arten- und Landschaftsschutz</b>	<b>83'954.70</b>		<b>122'300.00</b>		<b>103'420.75</b>	
	Nettoergebnis		83'954.70		122'300.00		103'420.75
<b>7500</b>	<b>Arten- und Landschaftsschutz</b>	<b>83'954.70</b>		<b>122'300.00</b>		<b>103'420.75</b>	
3130.01	Dienstleistungen Dritter	22'316.10		65'000.00		34'610.55	
3199.01	Übriger Betriebsaufwand	711.10		4'800.00		600.00	
3631.01	Beiträge an Kanton	60'927.50		52'500.00		60'210.20	
3636.01	Beiträge an private Organisationen ohne Erwerbszweck					8'000.00	
<b>76</b>	<b>Bekämpfung von Umweltverschmutzung</b>	<b>11'316.85</b>		<b>104'600.00</b>		<b>19'355.40</b>	<b>5'000.00</b>
	Nettoergebnis		11'316.85		104'600.00		14'355.40
<b>769</b>	<b>Übrige Bekämpfung von Umweltverschmutzung</b>	<b>11'316.85</b>		<b>104'600.00</b>		<b>19'355.40</b>	<b>5'000.00</b>
	Nettoergebnis		11'316.85		104'600.00		14'355.40
<b>7690</b>	<b>Bekämpfung von Umweltverschmutz.</b>	<b>11'316.85</b>		<b>104'600.00</b>		<b>19'355.40</b>	<b>5'000.00</b>
3000.01	Sitzungsgelder Behörden und Kommissionen			10'000.00			
3000.03	Aversalentschädigungen	525.00		1'000.00		350.00	
3090.03	Aus- und Weiterbildung des Personals Energiestadt			1'000.00			
3130.01	Dienstleistungen Dritter	1'116.40		63'500.00		10'263.00	
3130.15	Dienstleistungen Dritte Energiestadt	2'600.00		2'600.00		2'600.00	

**Erfolgsrechnung**

1.1.2021 - 31.12.2021

<b>Erfolgsrechnung</b>		<b>Jahresrechnung 2021</b>		<b>Budget 2021</b>		<b>Jahresrechnung 2020</b>	
		<b>Aufwand</b>	<b>Ertrag</b>	<b>Aufwand</b>	<b>Ertrag</b>	<b>Aufwand</b>	<b>Ertrag</b>
3131.01	Planungen und Projektierungen Dritter			3'000.00			
3132.04	Honorare externer Berater Energiestadt	6'923.00		23'000.00		6'142.40	
3170.01	Reisekosten und Spesen	152.45		500.00			
4630.01	Beiträge vom Bund						5'000.00
<b>77</b>	<b>Übriger Umweltschutz</b>	<b>308'062.65</b>	<b>30'796.30</b>	<b>294'200.00</b>	<b>26'500.00</b>	<b>275'458.25</b>	<b>29'195.80</b>
	Nettoergebnis		277'266.35		267'700.00		246'262.45
<b>771</b>	<b>Friedhof und Bestattung</b>	<b>308'062.65</b>	<b>30'796.30</b>	<b>294'200.00</b>	<b>26'500.00</b>	<b>275'458.25</b>	<b>29'195.80</b>
	Nettoergebnis		277'266.35		267'700.00		246'262.45
<b>7710</b>	<b>Friedhof und Bestattung allgemein</b>	<b>308'062.65</b>	<b>30'796.30</b>	<b>294'200.00</b>	<b>26'500.00</b>	<b>275'458.25</b>	<b>29'195.80</b>
3010.01	Löhne Verwaltungs- und Betriebspersonal	110'545.25		108'300.00		105'540.35	
3010.09	Rückerstattungen Löhne Personal					-2'480.60	
3050.01	AG-Beiträge AHV, IV, EO, ALV	8'063.35		8'400.00		7'913.30	
3052.01	AG-Beiträge Pensionskasse	10'182.20		9'800.00		10'158.65	
3053.01	AG-Beiträge Unfallversicherung/KTG	3'980.55		4'300.00		4'491.45	
3119.01	Übrige nicht aktivierbare Anlagen			3'500.00		2'637.20	
3120.01	Energie, Strom, Gas, Wasser, Abwasser	22'821.05		15'000.00		29'246.85	
3130.01	Dienstleistungen Dritter	453.20				448.30	
3130.09	Bestattungskosten, Gräberaushub	99'210.25		72'600.00		71'274.00	
3133.01	Informatik-/Nutzungsaufwand	1'778.90		2'000.00			
3134.01	Sachversicherungsprämien	755.85		800.00		765.65	
3140.01	Unterhalt an Grundstücken	22'691.30		32'500.00		24'165.40	
3144.01	Unterhalt Hochbauten, Gebäude	18'856.75		27'100.00		12'587.70	
3180.01	Wertberichtigungen auf Forderungen (Delkredere)	14.00					
3300.00	Planmässige Abschreibung VV Gemeinde	8'710.00		9'900.00		8'710.00	
4240.01	Benützungsgebühren und Dienstleistungen		9'180.00		4'000.00		6'750.00
4240.02	Benützungsgebühren Grabunterhalt		19'710.55		21'500.00		22'049.80
4260.01	Rückerstattungen und Kostenbeteiligungen Dritter		1'905.75		1'000.00		396.00
<b>79</b>	<b>Raumordnung</b>	<b>197'295.95</b>		<b>194'200.00</b>		<b>165'104.65</b>	
	Nettoergebnis		197'295.95		194'200.00		165'104.65
<b>790</b>	<b>Raumordnung</b>	<b>197'295.95</b>		<b>194'200.00</b>		<b>165'104.65</b>	
	Nettoergebnis		197'295.95		194'200.00		165'104.65
<b>7900</b>	<b>Raumordnung allgemein</b>	<b>159'047.70</b>		<b>151'300.00</b>		<b>121'404.15</b>	
3000.01	Sitzungsgelder Behörden und Kommissionen			8'000.00			

**Erfolgsrechnung**

1.1.2021 - 31.12.2021

<b>Erfolgsrechnung</b>		<b>Jahresrechnung 2021</b>		<b>Budget 2021</b>		<b>Jahresrechnung 2020</b>	
		<b>Aufwand</b>	<b>Ertrag</b>	<b>Aufwand</b>	<b>Ertrag</b>	<b>Aufwand</b>	<b>Ertrag</b>
3130.01	Dienstleistungen Dritter	215.40					
3131.01	Planungen und Projektierungen Dritter	25'718.40		44'800.00		19'662.20	
3199.01	Übriger Betriebsaufwand	257.85		500.00		364.70	
3300.00	Planmässige Abschreibung VV Gemeinde	132'856.05		98'000.00		101'377.25	
<b>7906</b>	<b>Regionale Planungsgruppen</b>	<b>38'248.25</b>		<b>42'900.00</b>		<b>43'700.50</b>	
3131.02	Planungen und Projektierungen Dritter, Regionale Zus.	21'666.80		27'400.00		27'884.50	
3634.01	Beiträge an öffentliche Unternehmungen	16'581.45		15'500.00		15'816.00	
<b>8</b>	<b>Volkswirtschaft</b>	<b>101'801.95</b>	<b>185'020.68</b>	<b>115'300.00</b>	<b>181'000.00</b>	<b>103'445.75</b>	<b>179'226.28</b>
	Nettoergebnis	83'218.73		65'700.00		75'780.53	
<b>81</b>	<b>Landwirtschaft</b>	<b>21'210.60</b>	<b>684.00</b>	<b>28'500.00</b>	<b>1'000.00</b>	<b>29'730.60</b>	<b>952.50</b>
	Nettoergebnis		20'526.60		27'500.00		28'778.10
<b>813</b>	<b>Produktionsverbesserungen Vieh</b>	<b>6'480.50</b>		<b>5'000.00</b>		<b>6'492.10</b>	
	Nettoergebnis		6'480.50		5'000.00		6'492.10
<b>8130</b>	<b>Produktionsverbesserungen Vieh</b>	<b>6'480.50</b>		<b>5'000.00</b>		<b>6'492.10</b>	
3631.01	Beiträge an Kanton	6'480.50		5'000.00		6'492.10	
<b>814</b>	<b>Produktionsverbesserungen Pflanzen</b>	<b>14'730.10</b>	<b>684.00</b>	<b>23'500.00</b>	<b>1'000.00</b>	<b>23'238.50</b>	<b>952.50</b>
	Nettoergebnis		14'046.10		22'500.00		22'286.00
<b>8140</b>	<b>Produktionsverbesserungen Pflanzen</b>	<b>14'730.10</b>	<b>684.00</b>	<b>23'500.00</b>	<b>1'000.00</b>	<b>23'238.50</b>	<b>952.50</b>
3101.01	Betriebs-, Verbrauchsmaterial			1'000.00			
3105.01	Lebensmittel	10'956.65		20'000.00		20'908.15	
3140.01	Unterhalt an Grundstücken	3'564.80		2'000.00		2'313.00	
3199.01	Übriger Betriebsaufwand	17.15		100.00		17.35	
3636.01	Beiträge an private Organisationen ohne Erwerbszweck	191.50		400.00			
4250.01	Verkäufe		684.00		1'000.00		952.50
<b>82</b>	<b>Forstwirtschaft</b>	<b>34'145.00</b>		<b>33'700.00</b>		<b>33'680.00</b>	
	Nettoergebnis		34'145.00		33'700.00		33'680.00
<b>820</b>	<b>Forstwirtschaft</b>	<b>34'145.00</b>		<b>33'700.00</b>		<b>33'680.00</b>	
	Nettoergebnis		34'145.00		33'700.00		33'680.00
<b>8200</b>	<b>Forstwirtschaft</b>	<b>34'145.00</b>		<b>33'700.00</b>		<b>33'680.00</b>	

**Erfolgsrechnung**

1.1.2021 - 31.12.2021

<b>Erfolgsrechnung</b>		<b>Jahresrechnung 2021</b>		<b>Budget 2021</b>		<b>Jahresrechnung 2020</b>	
		<b>Aufwand</b>	<b>Ertrag</b>	<b>Aufwand</b>	<b>Ertrag</b>	<b>Aufwand</b>	<b>Ertrag</b>
3631.01	Beiträge an Kanton	34'145.00		33'700.00		33'680.00	
<b>84</b>	<b>Tourismus</b>	<b>6'708.00</b>		<b>2'100.00</b>		<b>2'100.00</b>	
	Nettoergebnis		6'708.00		2'100.00		2'100.00
<b>840</b>	<b>Tourismus</b>	<b>6'708.00</b>		<b>2'100.00</b>		<b>2'100.00</b>	
	Nettoergebnis		6'708.00		2'100.00		2'100.00
<b>8400</b>	<b>Tourismus</b>	<b>6'708.00</b>		<b>2'100.00</b>		<b>2'100.00</b>	
3636.01	Beiträge an private Organisationen ohne Erwerbszweck	6'708.00		2'100.00		2'100.00	
<b>85</b>	<b>Industrie, Gewerbe, Handel</b>	<b>39'738.35</b>		<b>51'000.00</b>		<b>37'935.15</b>	
	Nettoergebnis		39'738.35		51'000.00		37'935.15
<b>850</b>	<b>Industrie, Gewerbe, Handel</b>	<b>39'738.35</b>		<b>51'000.00</b>		<b>37'935.15</b>	
	Nettoergebnis		39'738.35		51'000.00		37'935.15
<b>8500</b>	<b>Industrie, Gewerbe, Handel</b>	<b>37'738.35</b>		<b>38'000.00</b>		<b>37'935.15</b>	
3102.01	Drucksachen, Publikationen	37'738.35		38'000.00		37'935.15	
<b>8502</b>	<b>Wirtschafts- und Standortförderung</b>	<b>2'000.00</b>		<b>13'000.00</b>			
3000.01	Sitzungsgelder Behörden und Kommissionen			3'000.00			
3130.01	Dienstleistungen Dritter	2'000.00		5'000.00			
3636.01	Beiträge an private Organisationen ohne Erwerbszweck			5'000.00			
<b>87</b>	<b>Brennstoffe und Energie</b>		<b>184'336.68</b>		<b>180'000.00</b>		<b>178'273.78</b>
	Nettoergebnis	184'336.68		180'000.00		178'273.78	
<b>871</b>	<b>Elektrizität</b>		<b>100'914.00</b>		<b>100'000.00</b>		<b>97'718.00</b>
	Nettoergebnis	100'914.00		100'000.00		97'718.00	
<b>8710</b>	<b>Elektrizität allgemein</b>		<b>100'914.00</b>		<b>100'000.00</b>		<b>97'718.00</b>
4120.00	Konzessionen Energie		100'914.00		100'000.00		97'718.00
<b>872</b>	<b>Erdöl und Gas</b>		<b>83'422.68</b>		<b>80'000.00</b>		<b>80'555.78</b>
	Nettoergebnis	83'422.68		80'000.00		80'555.78	
<b>8720</b>	<b>Erdöl und Gas allgemein</b>		<b>83'422.68</b>		<b>80'000.00</b>		<b>80'555.78</b>
4120.10	Konzessionen Gas		83'422.68		80'000.00		80'555.78

**Erfolgsrechnung**

1.1.2021 - 31.12.2021

<b>Erfolgsrechnung</b>		<b>Jahresrechnung 2021</b>		<b>Budget 2021</b>		<b>Jahresrechnung 2020</b>	
		<b>Aufwand</b>	<b>Ertrag</b>	<b>Aufwand</b>	<b>Ertrag</b>	<b>Aufwand</b>	<b>Ertrag</b>
<b>9</b>	<b>Finanzen und Steuern</b>	<b>6'764'069.16</b>	<b>29'115'879.81</b>	<b>3'670'900.00</b>	<b>26'969'900.00</b>	<b>3'492'931.44</b>	<b>25'758'052.74</b>
	Nettoergebnis	22'351'810.65		23'299'000.00		22'265'121.30	
<b>91</b>	<b>Steuern</b>	<b>366'133.70</b>	<b>26'136'717.76</b>	<b>378'100.00</b>	<b>24'953'300.00</b>	<b>407'162.75</b>	<b>23'791'609.45</b>
	Nettoergebnis	25'770'584.06		24'575'200.00		23'384'446.70	
<b>910</b>	<b>Steuern</b>	<b>366'133.70</b>	<b>26'136'717.76</b>	<b>378'100.00</b>	<b>24'953'300.00</b>	<b>407'162.75</b>	<b>23'791'609.45</b>
	Nettoergebnis	25'770'584.06		24'575'200.00		23'384'446.70	
<b>9100</b>	<b>Allgemeine Gemeindesteuern</b>	<b>353'093.70</b>	<b>24'993'359.76</b>	<b>366'100.00</b>	<b>24'096'300.00</b>	<b>394'082.75</b>	<b>23'124'841.90</b>
3180.10	Einzelwertberichtigung Steuerguthaben NP	51'395.30		80'000.00		147'736.05	
3180.11	Pauschalwertberichtigung Steuerguthaben NP	78'279.60				-45'506.55	
3180.20	Einzelwertberichtigung Steuerguthaben JP	-6'530.00				9'423.55	
3180.21	Pauschalwertberichtigung Steuerguthaben JP	4'054.95				5'492.95	
3181.01	Tatsächliche Forderungsverluste			190'000.00			
3181.10	Tatsächliche Forderungsverluste NP	147'696.80				232'155.95	
3181.20	Tatsächliche Forderungsverluste JP	20'619.25				5'154.45	
3631.01	Beiträge an Kanton	57'577.80		96'100.00		39'626.35	
4000.00	Gemeindesteuern nat. Personen		20'831'036.30		20'100'000.00		19'294'750.70
4000.01	Gemeindesteuern nat. Personen Grenzgänger		271'154.25		400'000.00		202'000.65
4000.10	Gemeindesteuern nat. Personen Vorjahre		2'142'861.40		1'500'000.00		1'330'684.55
4000.80	Nachsteuern Gemeinde		23'087.20		180'000.00		36'910.50
4000.90	Eingang abgeschriebener Forderungen		27'204.07		30'000.00		33'157.19
4002.01	Quellensteuern nat. Personen		654'343.24		950'000.00		1'360'426.86
4010.00	Gemeindesteuern jur. Personen		753'107.30		825'000.00		761'880.40
4010.10	Gemeindesteuern jur. Personen Vorjahre		266'335.20		87'000.00		84'231.65
4210.01	Gebühren für Amtshandlungen		15'050.00		15'500.00		12'200.00
4612.01	Entschädigungen von Gemeinden und Zweckverbänden		9'180.80		8'800.00		8'599.40
<b>9101</b>	<b>Sondersteuern</b>	<b>13'040.00</b>	<b>1'143'358.00</b>	<b>12'000.00</b>	<b>857'000.00</b>	<b>13'080.00</b>	<b>666'767.55</b>
3611.01	Entschädigungen an Kantone	13'040.00		12'000.00		13'080.00	
4022.01	Grundstückgewinnsteuern		315'917.80		365'000.00		336'132.85
4022.10	Sondersteuern/Kapitalabfindungen		782'080.20		450'000.00		284'574.70
4033.01	Hundesteuern		45'360.00		42'000.00		46'060.00
<b>93</b>	<b>Finanz- und Lastenausgleich</b>	<b>2'910'758.00</b>	<b>235'358.00</b>	<b>2'910'700.00</b>	<b>235'500.00</b>	<b>2'777'952.00</b>	<b>145'852.00</b>
	Nettoergebnis		2'675'400.00		2'675'200.00		2'632'100.00

**Erfolgsrechnung**

1.1.2021 - 31.12.2021

<b>Erfolgsrechnung</b>		<b>Jahresrechnung 2021</b>		<b>Budget 2021</b>		<b>Jahresrechnung 2020</b>	
		<b>Aufwand</b>	<b>Ertrag</b>	<b>Aufwand</b>	<b>Ertrag</b>	<b>Aufwand</b>	<b>Ertrag</b>
<b>930</b>	<b>Finanz- und Lastenausgleich</b>	<b>2'910'758.00</b>	<b>235'358.00</b>	<b>2'910'700.00</b>	<b>235'500.00</b>	<b>2'777'952.00</b>	<b>145'852.00</b>
	Nettoergebnis		2'675'400.00		2'675'200.00		2'632'100.00
<b>9300</b>	<b>Finanz- und Lastenausgleich</b>	<b>2'910'758.00</b>	<b>235'358.00</b>	<b>2'910'700.00</b>	<b>235'500.00</b>	<b>2'777'952.00</b>	<b>145'852.00</b>
3621.50	Abgabe Finanzausgleich	2'910'758.00		2'910'700.00		2'777'952.00	
4621.60	Lastenausgleichsbeiträge soziodemographisch		48'126.00		48'200.00		48'152.00
4621.61	Arbeitsmarktlcher Lastenausgleich		187'232.00		187'300.00		97'700.00
<b>96</b>	<b>Vermögens- und Schuldenverwaltung</b>	<b>766'418.00</b>	<b>1'386'844.20</b>	<b>382'100.00</b>	<b>415'800.00</b>	<b>307'816.69</b>	<b>388'229.40</b>
	Nettoergebnis	620'426.20		33'700.00		80'412.71	
<b>961</b>	<b>Zinsen</b>	<b>100'425.52</b>	<b>201'195.00</b>	<b>137'000.00</b>	<b>186'500.00</b>	<b>123'624.09</b>	<b>106'409.80</b>
	Nettoergebnis	100'769.48		49'500.00			17'214.29
<b>9610</b>	<b>Zinsen</b>	<b>100'425.52</b>	<b>201'195.00</b>	<b>137'000.00</b>	<b>186'500.00</b>	<b>123'624.09</b>	<b>106'409.80</b>
3181.01	Tatsächliche Forderungsverluste	10'007.20				14'522.18	
3400.01	Verzinsung laufende Verbindlichkeiten	624.32		8'000.00		398.51	
3401.01	Verzinsung kurzfristige Finanzverbindlichkeiten	906.80				185.80	
3409.01	Übrige Passivzinsen	5'527.70		6'000.00		5'224.95	
3499.01	Rückerstattungszinsen	67'129.50		108'000.00		87'952.65	
3940.01	Interne Verrechnung von Zinsen	16'230.00		15'000.00		15'340.00	
4210.01	Gebühren für Amtshandlungen				500.00		
4400.01	Zinsen flüssige Mittel		160.00		3'000.00		160.00
4401.01	Zinsen Forderungen und Kontokorrente		191'512.05		178'000.00		96'474.83
4402.01	Zinsen kurzfristige Finanzanlagen		1'432.95		500.00		1'724.97
4940.01	Interne Verrechnung von Zinsen		8'090.00		4'500.00		8'050.00
<b>963</b>	<b>Liegenschaften des Finanzvermögens</b>	<b>665'382.50</b>	<b>1'185'649.20</b>	<b>245'100.00</b>	<b>229'300.00</b>	<b>184'192.60</b>	<b>281'819.60</b>
	Nettoergebnis	520'266.70			15'800.00	97'627.00	
<b>9630</b>	<b>Liegenschaften des Finanzvermögens</b>	<b>665'382.50</b>	<b>1'185'649.20</b>	<b>245'100.00</b>	<b>229'300.00</b>	<b>184'192.60</b>	<b>281'819.60</b>
3010.01	Löhne Verwaltungs- und Betriebspersonal	12'591.45		14'400.00		10'491.85	
3050.01	AG-Beiträge AHV, IV, EO, ALV	968.65		1'200.00		806.55	
3052.01	AG-Beiträge Pensionskasse	619.25		200.00		603.50	
3053.01	AG-Beiträge Unfallversicherung/KTG	458.85		700.00		410.15	
3430.01	Baul. Unterhalt Liegenschaften FV	290.25		3'500.00		152.60	
3430.02	Baulicher Unterhalt FV Schmiedegasse 27	7'347.90		8'000.00		12'825.65	
3430.03	Baulicher Unterhalt FV Werbhollenstrasse 56	5'444.95		7'300.00		7'726.55	
3430.04	Baulicher Unterhalt FV Raingartenweg 8	1'970.50		500.00		394.40	

**Erfolgsrechnung**

1.1.2021 - 31.12.2021

<b>Erfolgsrechnung</b>		<b>Jahresrechnung 2021</b>		<b>Budget 2021</b>		<b>Jahresrechnung 2020</b>	
		<b>Aufwand</b>	<b>Ertrag</b>	<b>Aufwand</b>	<b>Ertrag</b>	<b>Aufwand</b>	<b>Ertrag</b>
3430.06	Baulicher Unterhalt FV Pflanzplätze	79.10		4'000.00			
3430.07	Baulicher Unterhalt FV Treff 12	50'130.00		36'000.00		61'966.40	
3430.08	Baulicher Unterhalt FV Tiefg./Parkp. Treff 12	597.55		15'000.00		2'412.55	
3430.09	Baulicher Unterhalt FV Käch	2'511.55		6'000.00		1'920.30	
3431.01	Betriebs-, Verbrauchsmaterial FV Parzellen Treff 12	88'648.05		126'000.00		72'668.40	
3431.02	Betriebs-, Verbrauchsmaterial FV Käch	2'199.65		2'000.00			
3431.12	Betriebs-, Verbrauchsmaterial FV Schmiedegasse 27	337.00		800.00		106.00	
3439.01	Energie, Wasser FV Käch	17'427.30		12'000.00			
3439.02	Gebäudeversicherung FV Käch			1'500.00			
3439.12	Energie FV Schmiedegasse 27	8'960.50		5'000.00		10'707.70	
3441.40	Wertberichtigung Gebäude FV	463'800.00					
3910.01	Vergütungen für int. Dienstleistungen	1'000.00		1'000.00		1'000.00	
4430.02	Pacht- und Mietzinsen FV Schmiedegasse 27		80'267.20		80'500.00		81'899.90
4430.07	Pachtzinsen FV		9'182.00		12'000.00		11'332.00
4430.08	Pachtzinsen FV Kanzleimatt		5'280.00		7'200.00		9'600.00
4430.10	Pacht- und Mietzinseinnahmen FV Treff 12		125'000.00		62'500.00		125'000.00
4430.11	Pacht- und Mietzinseinnahmen FV Parkplätze Treff 12		40'450.00		33'700.00		37'420.00
4430.12	Pacht- und Mietzinseinnahmen FV Bruggweg 74		68'970.00		16'200.00		
4439.92	Übriger Liegenschaftsertrag FV Schmiedegasse 27		17'520.00		17'200.00		16'567.70
4439.95	Übriger Liegenschaftsertrag FV Bruggweg 74		13'200.00				
4443.00	Marktwertanpassungen Grundstücke FV		408'680.00				
4443.40	Marktwertanpassungen Gebäude FV		417'100.00				
<b>969</b>	<b>Finanzvermögen, übriges</b>	<b>609.98</b>					
	Nettoergebnis		609.98				
<b>9690</b>	<b>Finanzvermögen, übriges</b>	<b>609.98</b>					
3499.02	übriger Finanzaufwand	609.98					
<b>97</b>	<b>Rückverteilungen</b>		<b>3'159.85</b>		<b>11'500.00</b>		<b>5'575.70</b>
	Nettoergebnis	3'159.85		11'500.00		5'575.70	
<b>971</b>	<b>Rückverteilungen aus CO2-Abgabe</b>		<b>3'159.85</b>		<b>11'500.00</b>		<b>5'575.70</b>
	Nettoergebnis	3'159.85		11'500.00		5'575.70	
<b>9710</b>	<b>Rückverteilung aus CO2-Abgabe</b>		<b>3'159.85</b>		<b>11'500.00</b>		<b>5'575.70</b>
4699.10	Rückverteilung CO2-Abgabe		3'159.85		11'500.00		5'575.70
<b>99</b>	<b>Nicht aufgeteilte Posten</b>	<b>2'720'759.46</b>	<b>1'353'800.00</b>		<b>1'353'800.00</b>		<b>1'426'786.19</b>

**Erfolgsrechnung**

1.1.2021 - 31.12.2021

<b>Erfolgsrechnung</b>		<b>Jahresrechnung 2021</b>		<b>Aufwand</b>	<b>Budget 2021</b>		<b>Jahresrechnung 2020</b>	
		<b>Aufwand</b>	<b>Ertrag</b>		<b>Ertrag</b>		<b>Aufwand</b>	<b>Ertrag</b>
	Nettoergebnis		1'366'959.46	1'353'800.00			1'426'786.19	
<b>995</b>	<b>Neutrale Aufwendungen und Erträge</b>		<b>1'353'800.00</b>		<b>1'353'800.00</b>			
	Nettoergebnis	1'353'800.00		1'353'800.00				
<b>9950</b>	<b>Neutrale Aufwendungen und Erträge</b>		<b>1'353'800.00</b>		<b>1'353'800.00</b>			
4896.01	Entnahmen aus Neubewertungsreserven		1'353'800.00		1'353'800.00			
<b>999</b>	<b>Abschluss</b>	<b>2'720'759.46</b>						<b>1'426'786.19</b>
	Nettoergebnis		2'720'759.46				1'426'786.19	
<b>9990</b>	<b>Abschluss</b>	<b>2'720'759.46</b>						<b>1'426'786.19</b>
9000.00	Ertragsüberschuss Erfolgsrechnung	2'720'759.46						
9001.00	Aufwandüberschuss Erfolgsrechnung							1'426'786.19



**Investitionsrechnung**

1.1.2021 - 31.12.2021

Investitionsrechnung		Jahresrechnung 2021		Budget 2021		Jahresrechnung 2020	
		Ausgaben	Einnahmen	Ausgaben	Einnahmen	Ausgaben	Einnahmen
<b>000</b>	<b>FUNKTIONALE GLIEDERUNG</b>	<b>4'567'386.65</b>	<b>4'567'386.65</b>	<b>7'135'000.00</b>	<b>7'135'000.00</b>	<b>4'271'097.80</b>	<b>4'271'097.80</b>
<b>00</b>	<b>Allgemeine Verwaltung</b>	<b>1'934'788.75</b>		<b>2'100'000.00</b>		<b>60'683.60</b>	
	Nettoergebnis		1'934'788.75		2'100'000.00		60'683.60
<b>02</b>	<b>Allgemeine Dienste</b>	<b>1'934'788.75</b>		<b>2'100'000.00</b>		<b>60'683.60</b>	
	Nettoergebnis		1'934'788.75		2'100'000.00		60'683.60
<b>029</b>	<b>Verwaltungsliegenschaften, übrige</b>	<b>1'934'788.75</b>		<b>2'100'000.00</b>		<b>60'683.60</b>	
<b>0290</b>	<b>Verwaltungsliegenschaften, übrige</b>	<b>1'934'788.75</b>		<b>2'100'000.00</b>		<b>60'683.60</b>	
5040.06	Umbau Verwaltung 2020	1'934'788.75		2'100'000.00		60'683.60	
<b>1</b>	<b>Öffentliche Ordnung und Sicherheit, Verteidigung</b>	<b>499'329.15</b>		<b>610'000.00</b>		<b>73'593.25</b>	
	Nettoergebnis		499'329.15		610'000.00		73'593.25
<b>15</b>	<b>Feuerwehr</b>	<b>499'329.15</b>		<b>500'000.00</b>		<b>73'593.25</b>	
	Nettoergebnis		499'329.15		500'000.00		73'593.25
<b>150</b>	<b>Feuerwehr</b>	<b>499'329.15</b>		<b>500'000.00</b>		<b>73'593.25</b>	
<b>1500</b>	<b>Feuerwehr</b>	<b>499'329.15</b>		<b>500'000.00</b>		<b>73'593.25</b>	
5060.06	ADL Rettungsgerät	499'329.15		500'000.00			
5060.07	TPS Ersatz (Pager Alarmierung)					73'593.25	
<b>16</b>	<b>Verteidigung</b>			<b>110'000.00</b>			
	Nettoergebnis				110'000.00		
<b>161</b>	<b>Militärische Verteidigung</b>			<b>110'000.00</b>			
<b>1612</b>	<b>Schiessanlage</b>			<b>110'000.00</b>			
5040.01	Photovoltaikanlage			60'000.00			
5040.02	Erneuerung elektr. Installationen			50'000.00			
<b>2</b>	<b>Bildung</b>	<b>60'101.45</b>		<b>1'025'000.00</b>		<b>390'485.55</b>	
	Nettoergebnis		60'101.45		1'025'000.00		390'485.55
<b>21</b>	<b>Obligatorische Schule</b>	<b>60'101.45</b>		<b>1'025'000.00</b>		<b>390'485.55</b>	

## Investitionsrechnung

1.1.2021 - 31.12.2021

Investitionsrechnung		Jahresrechnung 2021		Budget 2021		Jahresrechnung 2020	
		Ausgaben	Einnahmen	Ausgaben	Einnahmen	Ausgaben	Einnahmen
Nettoergebnis			60'101.45		1'025'000.00		390'485.55
<b>217</b>	<b>Schulliegenschaften</b>	<b>60'101.45</b>		<b>1'025'000.00</b>		<b>390'485.55</b>	
<b>2172</b>	<b>Schulhaus Brühl</b>	<b>60'101.45</b>		<b>1'025'000.00</b>		<b>369'027.90</b>	
5040.03	Neubau Mehrzweckhalle	60'101.45		1'000'000.00		276'906.30	
5040.04	PV Anlage Schulhaus Brühl					92'121.60	
5090.02	Schule Sicherheitskonzept Schliessanlage			25'000.00			
<b>2173</b>	<b>Schulhaus Bruggweg</b>					<b>547.65</b>	
5040.01	Schul-/Sportanlagenkonzept					547.65	
<b>2175</b>	<b>Musikschule</b>					<b>20'910.00</b>	
5040.01	PV Anlage Musikschule					20'910.00	
<b>3</b>	<b>Kultur, Sport und Freizeit, Kirche</b>	<b>41'983.75</b>	<b>25'000.00</b>	<b>157'000.00</b>	<b>20'000.00</b>	<b>352'191.50</b>	<b>38'630.00</b>
Nettoergebnis			16'983.75		137'000.00		313'561.50
<b>31</b>	<b>Kulturerbe</b>		<b>25'000.00</b>			<b>100'000.00</b>	
Nettoergebnis		25'000.00					100'000.00
<b>311</b>	<b>Museen und bildende Kunst</b>		<b>25'000.00</b>			<b>100'000.00</b>	
<b>3112</b>	<b>Historisches Museum</b>		<b>25'000.00</b>			<b>100'000.00</b>	
5660.01	Beitrag Dachsanierung Heimatmuseum					100'000.00	
6660.00	Rückzahlung von Investitionsbeiträgen an private		25'000.00				
<b>32</b>	<b>Kultur, übrige</b>	<b>41'983.75</b>		<b>157'000.00</b>	<b>20'000.00</b>	<b>53'458.35</b>	
Nettoergebnis			41'983.75		137'000.00		53'458.35
<b>33</b>	<b>Medien</b>	<b>41'983.75</b>		<b>157'000.00</b>	<b>20'000.00</b>	<b>53'458.35</b>	
Nettoergebnis			41'983.75		137'000.00		53'458.35
<b>332</b>	<b>Massenmedien</b>	<b>41'983.75</b>		<b>157'000.00</b>	<b>20'000.00</b>	<b>53'458.35</b>	
<b>3321</b>	<b>Antennen- u. Kabelanlagen Spezialfinanzierung</b>	<b>41'983.75</b>		<b>157'000.00</b>	<b>20'000.00</b>	<b>53'458.35</b>	
5035.16	Juraweg			5'000.00			
5035.17	Sonnhaldenweg					13'049.60	
5035.19	Brosiweg (2. Teil)					16'017.50	

## Investitionsrechnung

1.1.2021 - 31.12.2021

Investitionsrechnung		Jahresrechnung 2021		Budget 2021		Jahresrechnung 2020	
		Ausgaben	Einnahmen	Ausgaben	Einnahmen	Ausgaben	Einnahmen
5035.20	Magdalenenweg					24'391.25	
5035.21	Gempenring			15'000.00			
5035.23	Ramstelweg	11'136.10		15'000.00			
5035.24	Fluhweg	13'702.95		20'000.00			
5035.25	Friedensgasse	17'144.70		10'000.00			
5035.26	Schlattweg			7'000.00			
5035.28	Bruggweg Bahnhofstrasse			5'000.00			
5035.29	Netzerweiterung			80'000.00			
6370.04	Anschlussgebühren GGA				20'000.00		
<b>34</b>	<b>Sport und Freizeit</b>					<b>198'733.15</b>	<b>38'630.00</b>
	Nettoergebnis						160'103.15
<b>341</b>	<b>Sport</b>					<b>198'733.15</b>	<b>38'630.00</b>
<b>3410</b>	<b>Sport</b>					<b>198'733.15</b>	<b>38'630.00</b>
5040.01	PV Anlage Gigersloch					27'213.50	
5040.02	Beleuchtung Gigersloch					144'594.65	
5040.03	Schliessanlage Widen/Gigersloch					26'925.00	
6310.02	Beitrag Beleuchtung Gigersloch						38'630.00
<b>6</b>	<b>Verkehr</b>	<b>577'640.25</b>		<b>1'480'000.00</b>		<b>875'442.20</b>	
	Nettoergebnis		577'640.25		1'480'000.00		875'442.20
<b>61</b>	<b>Strassenverkehr</b>	<b>577'640.25</b>		<b>1'370'000.00</b>		<b>875'442.20</b>	
	Nettoergebnis		577'640.25		1'370'000.00		875'442.20
<b>615</b>	<b>Gemeindestrassen</b>	<b>557'104.70</b>		<b>1'140'000.00</b>		<b>875'442.20</b>	
<b>6150</b>	<b>Gemeindestrassen</b>	<b>557'104.70</b>		<b>1'035'000.00</b>		<b>666'109.30</b>	
5010.13	Sanierung Rütliweg	18'218.80				3'906.65	
5010.18	Sanierung Juraweg			125'000.00		7'206.60	
5010.19	Velomassnahme Unt. Zielweg					414.40	
5010.20	Velomassnahme Gwändweg			100'000.00			
5010.21	Sanierung Sonnhaldenweg					19'869.15	
5010.24	Sanierung Rosenweg					51'743.45	
5010.25	Sanierung Brosiweg (2. Teil)	4'041.10				259'457.85	
5010.26	Sanierung Magdalenenweg					200'387.75	
5010.27	Sanierung Gempenring			210'000.00		4'795.50	

## Investitionsrechnung

1.1.2021 - 31.12.2021

Investitionsrechnung		Jahresrechnung 2021		Budget 2021		Jahresrechnung 2020	
		Ausgaben	Einnahmen	Ausgaben	Einnahmen	Ausgaben	Einnahmen
5010.28	Sanierung Ingelsteinweg					10'363.45	
5010.29	Sanierung Ramstelweg	70'991.20		100'000.00		16'725.70	
5010.30	Sanierung Fluhweg	264'229.95		150'000.00		10'834.60	
5010.31	Sanierung Friedensgasse	189'012.50		100'000.00		11'099.80	
5010.32	Sanierung Schlattweg			150'000.00		2'590.60	
5010.33	Langsamverkehr Velonetz Agglo	10'611.15		100'000.00		9'886.85	
5010.34	Deckbelag Arlesheimerstrasse					56'826.95	
<b>6153</b>	<b>Werkhof</b>			<b>105'000.00</b>		<b>209'332.90</b>	
5060.05	Ersatz Toyota Gärtner					90'288.20	
5060.06	Ersatz Pneulader					119'044.70	
5060.08	Ersatz Transporter Wasserversorgung			105'000.00			
<b>619</b>	<b>Strassen, übrige</b>	<b>20'535.55</b>		<b>230'000.00</b>			
<b>6190</b>	<b>Strassen, übrige</b>	<b>20'535.55</b>		<b>230'000.00</b>			
5010.01	A18 Anschluss Dornach FLAMA			50'000.00			
5010.03	S-Bahn Apfelsee Unterführung	20'535.55		75'000.00			
5010.04	Gempfen- / Dornacherstrasse (Radmassnahmen)			30'000.00			
5010.05	Bahnunterführung Migros			75'000.00			
<b>62</b>	<b>Öffentlicher Verkehr</b>			<b>110'000.00</b>			
	Nettoergebnis				110'000.00		
<b>629</b>	<b>Öffentlicher Verkehr, übriger</b>			<b>110'000.00</b>			
<b>6290</b>	<b>Öffentlicher Verkehr, übriger</b>			<b>110'000.00</b>			
5010.01	Behig Bushaltestellen			110'000.00			
<b>7</b>	<b>Umweltschutz und Raumordnung</b>	<b>695'847.40</b>	<b>732'695.90</b>	<b>1'493'000.00</b>	<b>250'000.00</b>	<b>2'022'680.55</b>	<b>457'391.15</b>
	Nettoergebnis	36'848.50			1'243'000.00		1'565'289.40
<b>71</b>	<b>Wasserversorgung</b>	<b>349'775.70</b>	<b>660'198.20</b>	<b>732'000.00</b>	<b>150'000.00</b>	<b>1'096'286.60</b>	<b>202'587.50</b>
	Nettoergebnis	310'422.50			582'000.00		893'699.10
<b>710</b>	<b>Wasserversorgung</b>	<b>349'775.70</b>	<b>660'198.20</b>	<b>732'000.00</b>	<b>150'000.00</b>	<b>1'096'286.60</b>	<b>202'587.50</b>
<b>7101</b>	<b>Wasserversorgung SF</b>	<b>349'775.70</b>	<b>660'198.20</b>	<b>732'000.00</b>	<b>150'000.00</b>	<b>1'096'286.60</b>	<b>202'587.50</b>
5031.08	Neubau Reservoir Goben	26'564.90				794'907.20	

## Investitionsrechnung

1.1.2021 - 31.12.2021

Investitionsrechnung		Jahresrechnung 2021		Ausgaben	Budget 2021		Jahresrechnung 2020	
		Ausgaben	Einnahmen		Einnahmen		Ausgaben	Einnahmen
5031.16	Sanierung WL Juraweg			150'000.00			2'549.25	
5031.17	Sanierung WL Sonnhaldenweg						112'348.25	
5031.18	Sanierung WL Rosenweg						4'000.00	
5031.19	Sanierung WL Brosiwg (2. Teil)						74'905.50	
5031.20	Sanierung WL Magdalenenweg						101'293.80	
5031.21	Sanierung WL Gempenring			100'000.00				
5031.22	Sanierung WL Ingelsteinweg						6'282.60	
5031.23	Sanierung WL Ramstelweg	58'129.25		100'000.00				
5031.24	Sanierung WL Fluhweg	133'107.50		170'000.00				
5031.25	Sanierung WL Friedensgasse	131'974.05		87'000.00				
5031.26	Sanierung WL Schlattweg			125'000.00				
6310.00	Beitrag Kanton Neubau Reservoir Goben		580'642.10					
6340.01	Beitrag SGV Wasserleitungen		16'521.00		50'000.00			45'967.00
6370.01	Anschlussgebühren Wasserversorgung		63'035.10		100'000.00			156'620.50
<b>72</b>	<b>Abwasserbeseitigung</b>	<b>150'259.65</b>	<b>72'497.70</b>	<b>491'000.00</b>	<b>100'000.00</b>		<b>660'144.70</b>	<b>254'803.65</b>
	Nettoergebnis		77'761.95		391'000.00			405'341.05
<b>720</b>	<b>Abwasserbeseitigung</b>	<b>150'259.65</b>	<b>72'497.70</b>	<b>491'000.00</b>	<b>100'000.00</b>		<b>660'144.70</b>	<b>254'803.65</b>
<b>7201</b>	<b>Abwasserbeseitigung SF</b>	<b>150'259.65</b>	<b>72'497.70</b>	<b>491'000.00</b>	<b>100'000.00</b>		<b>660'144.70</b>	<b>254'803.65</b>
5032.14	Kanalisation Juraweg			120'000.00			2'549.25	
5032.15	Kanalisation Sonnhaldenweg						304'648.00	
5032.17	Kanalisation Rosenweg						26'400.10	
5032.18	Kanalisation Brosiweg (2. Teil)						62'453.75	
5032.19	Kanalisation Magdalenenweg	19'537.35					74'248.70	
5032.20	Kanalisation Gempenring			40'000.00				
5032.21	Kanalisation Ingelsteinweg						19'863.40	
5032.22	Kanalisation Ramstelweg	2'484.25		50'000.00				
5032.23	Kanalisation Fluhweg	31'976.70		100'000.00				
5032.24	Kanalisation Friedensgasse			31'000.00				
5032.25	Kanalisation Schlattweg			100'000.00				
5032.26	Kanzleimatt	88'765.10					47'113.30	
5032.28	Leitungsumlegung Balzlihof						122'868.20	
5292.01	GEP Überarbeitung	7'496.25		50'000.00				
6370.02	Anschlussgebühren Abwasserbeseitigung		72'497.70		100'000.00			254'803.65
<b>77</b>	<b>Übriger Umweltschutz</b>			<b>50'000.00</b>				
	Nettoergebnis				50'000.00			

## Investitionsrechnung

1.1.2021 - 31.12.2021

Investitionsrechnung		Jahresrechnung 2021		Budget 2021		Jahresrechnung 2020	
		Ausgaben	Einnahmen	Ausgaben	Einnahmen	Ausgaben	Einnahmen
<b>771</b>	<b>Friedhof und Bestattung</b>			<b>50'000.00</b>			
<b>7710</b>	<b>Freidhof und Bestattung allgemein</b>			<b>50'000.00</b>			
5040.01	Photovoltaikanlage			50'000.00			
<b>79</b>	<b>Raumordnung</b>	<b>195'812.05</b>		<b>220'000.00</b>		<b>266'249.25</b>	
	Nettoergebnis		195'812.05		220'000.00		266'249.25
<b>790</b>	<b>Raumordnung</b>	<b>195'812.05</b>		<b>220'000.00</b>		<b>266'249.25</b>	
<b>7900</b>	<b>Raumordnung allgemein</b>	<b>195'812.05</b>		<b>220'000.00</b>		<b>266'249.25</b>	
5090.04	Ortsplanung Dornach	178'448.55		70'000.00		266'249.25	
5610.01	Anschluss H18, Planungskredit			50'000.00			
5610.02	Weiden-Nord, Planungskredit	17'363.50		100'000.00			
<b>9</b>	<b>Finanzen und Steuern</b>	<b>757'695.90</b>	<b>3'809'690.75</b>	<b>270'000.00</b>	<b>6'865'000.00</b>	<b>496'021.15</b>	<b>3'775'076.65</b>
	Nettoergebnis	3'051'994.85		6'595'000.00		3'279'055.50	
<b>99</b>	<b>Nicht aufgeteilte Posten</b>	<b>757'695.90</b>	<b>3'809'690.75</b>	<b>270'000.00</b>	<b>6'865'000.00</b>	<b>496'021.15</b>	<b>3'775'076.65</b>
	Nettoergebnis	3'051'994.85		6'595'000.00		3'279'055.50	
<b>999</b>	<b>Abschluss</b>	<b>757'695.90</b>	<b>3'809'690.75</b>	<b>270'000.00</b>	<b>6'865'000.00</b>	<b>496'021.15</b>	<b>3'775'076.65</b>
<b>9990</b>	<b>Abschluss</b>	<b>757'695.90</b>	<b>3'809'690.75</b>	<b>270'000.00</b>	<b>6'865'000.00</b>	<b>496'021.15</b>	<b>3'775'076.65</b>
5900.00	Passivierte Einnahmen Einwohnergemeinde	25'000.00				38'630.00	
5900.10	Passivierte Einnahmen SF Wasserversorgung	660'198.20		150'000.00		202'587.50	
5900.20	Passivierte Einnahmen SF Abwasserbeseitigung	72'497.70		100'000.00		254'803.65	
5900.50	Passivierte Einnahmen SF GGA			20'000.00			
6900.00	Aktivierte Ausgaben Einwohnergemeinde		3'267'671.65		5'485'000.00		1'965'187.00
6900.10	Aktivierte Ausgaben SF Wasserversorgung		349'775.70		732'000.00		1'096'286.60
6900.20	Aktivierte Ausgaben SF Abwasserbeseitigung		150'259.65		491'000.00		660'144.70
6900.50	Aktivierte Ausgaben SF GGA		41'983.75		157'000.00		53'458.35

**Bilanz**

1.1.2021 - 31.12.2021

Nummer	Bilanz	01.01.2021	Zuwachs	Abgang	31.12.2021
<b>1</b>	<b>Aktiven</b>	<b>51'466'423.20</b>	<b>196'119'046.73</b>	<b>191'348'809.72</b>	<b>56'236'660.21</b>
<b>10</b>	<b>Finanzvermögen</b>	<b>33'834'757.11</b>	<b>191'957'333.93</b>	<b>189'514'161.32</b>	<b>36'277'929.72</b>
<b>100</b>	<b>Flüssige Mittel u. kurzfrist. Geldanlagen</b>	<b>10'281'777.81</b>	<b>79'496'007.35</b>	<b>81'393'108.46</b>	<b>8'384'676.70</b>
<b>1000</b>	<b>Kasse</b>	<b>29'705.70</b>	<b>138'009.55</b>	<b>133'797.15</b>	<b>33'918.10</b>
<b>10000</b>	<b>Hauptkassen</b>	<b>28'705.70</b>	<b>125'409.55</b>	<b>120'897.15</b>	<b>33'218.10</b>
10000.01	Kasse	28'705.70	125'409.55	120'897.15	33'218.10
<b>10002</b>	<b>Kassenvorschüsse</b>	<b>1'000.00</b>	<b>12'600.00</b>	<b>12'900.00</b>	<b>700.00</b>
10002.01	Finanzverwaltung		12'600.00	12'600.00	
10002.02	Einwohnerkontrolle	700.00			700.00
10002.04	Sozialregion	300.00		300.00	
<b>1001</b>	<b>Post</b>	<b>3'146'024.82</b>	<b>62'257'390.33</b>	<b>60'928'678.58</b>	<b>4'474'736.57</b>
<b>10010</b>	<b>Post-Geschäftskonten</b>	<b>3'146'024.82</b>	<b>62'257'390.33</b>	<b>60'928'678.58</b>	<b>4'474'736.57</b>
10010.01	Postkonto 40-2092-1	2'450'166.84	59'137'575.03	59'190'892.06	2'396'849.81
10010.02	Postkonto SR 41-543405-6	695'857.98	3'119'815.30	1'737'786.52	2'077'886.76
<b>1002</b>	<b>Bank</b>	<b>7'099'497.29</b>	<b>17'063'507.47</b>	<b>20'294'262.73</b>	<b>3'868'742.03</b>
<b>10020</b>	<b>Bankkontokorrente</b>	<b>1'098'376.07</b>	<b>15'362'074.52</b>	<b>15'592'639.66</b>	<b>867'810.93</b>
10020.01	SoBa S505275A	326'044.70	5'130'953.30	5'081'955.11	375'042.89
10020.02	RB 10467.53	772'331.37	10'231'121.22	10'510'684.55	492'768.04
<b>10021</b>	<b>Weitere Bankkonten</b>	<b>6'001'121.22</b>	<b>1'701'432.95</b>	<b>4'701'623.07</b>	<b>3'000'931.10</b>
10021.01	RB Firmen Sparkonto (31) 3165298563	5'000'812.47	1'600'992.29	4'601'160.09	2'000'644.67
10021.02	RB Firmen Sparkonto (180) 3496718848	1'000'308.75	100'440.66	100'462.98	1'000'286.43
<b>1009</b>	<b>Übrige flüssige Mittel</b>	<b>6'550.00</b>	<b>37'100.00</b>	<b>36'370.00</b>	<b>7'280.00</b>
<b>10090</b>	<b>Übrige flüssige Mittel</b>	<b>6'550.00</b>	<b>37'100.00</b>	<b>36'370.00</b>	<b>7'280.00</b>
10090.01	Reka-Checks	5'650.00	35'000.00	34'720.00	5'930.00
10090.50	Migros Gutscheine SR	900.00	2'100.00	1'650.00	1'350.00
<b>101</b>	<b>Forderungen</b>	<b>10'149'085.22</b>	<b>106'209'427.06</b>	<b>106'162'149.08</b>	<b>10'196'363.20</b>

**Bilanz**

1.1.2021 - 31.12.2021

Nummer	Bilanz	01.01.2021	Zuwachs	Abgang	31.12.2021
<b>1010</b>	<b>Ford. aus Lieferungen u. Leistungen ggü. Dritten</b>	<b>3'975'833.23</b>	<b>9'714'515.13</b>	<b>10'979'389.43</b>	<b>2'710'958.93</b>
<b>10100</b>	<b>Forderungen aus Lieferungen und Leistungen</b>	<b>3'975'173.48</b>	<b>9'713'957.60</b>	<b>10'979'389.43</b>	<b>2'709'741.65</b>
10100.05	Forderungen Jugendmusikschule	55'321.85	681'425.00	703'601.45	33'145.40
10100.06	Forderungen technische Betriebe	25'672.80	-723.75	3'517.90	21'431.15
10100.07	Forderungen Finanzverwaltung	1'464'067.50	6'826'047.95	7'814'741.32	475'374.13
10100.10	Forderungen Wasserversorgung ER	2'253'414.68	2'043'570.80	2'201'079.91	2'095'905.57
10100.30	Forderungen Abfallbeseitigung ER	176'696.65	163'637.60	256'448.85	83'885.40
<b>10101</b>	<b>Forderungen Verrechnungssteuer</b>	<b>659.75</b>	<b>557.53</b>		<b>1'217.28</b>
10101.01	Forderungen Verrechnungssteuern	659.75	557.53		1'217.28
<b>1011</b>	<b>Kontokorrente mit Dritten</b>	<b>204'654.45</b>	<b>9'543'825.50</b>	<b>9'747'357.70</b>	<b>1'122.25</b>
<b>10110</b>	<b>Kontokorrente mit Kanton und anderen Gemeinden</b>	<b>204'654.45</b>	<b>9'543'825.50</b>	<b>9'747'357.70</b>	<b>1'122.25</b>
10110.01	Kontokorrent mit Kanton	204'654.45	9'543'825.50	9'747'357.70	1'122.25
<b>1012</b>	<b>Steuerforderungen</b>	<b>5'871'244.14</b>	<b>28'524'689.87</b>	<b>26'957'209.39</b>	<b>7'438'724.62</b>
<b>10120</b>	<b>Forderungen allgemeine Gemeindesteuern</b>	<b>5'829'385.54</b>	<b>28'490'104.32</b>	<b>26'923'237.84</b>	<b>7'396'252.02</b>
10120.01	Forderungen allgemeine Gemeindesteuern	6'584'136.69	28'483'574.32	26'789'507.99	8'278'203.02
10120.99	WB Forderungen allgemeine Gemeindesteuern	-754'751.15	6'530.00	133'729.85	-881'951.00
<b>10121</b>	<b>Forderungen Sondersteuern</b>	<b>41'858.60</b>	<b>34'585.55</b>	<b>33'971.55</b>	<b>42'472.60</b>
10121.03	Forderungen Sondersteuern	41'858.60	34'585.55	33'971.55	42'472.60
<b>1013</b>	<b>Anzahlungen an Dritte</b>	<b>20'423.10</b>	<b>11'258'950.05</b>	<b>11'269'488.80</b>	<b>9'884.35</b>
<b>10130</b>	<b>Vorauszahlungen an Dritte</b>	<b>20'423.10</b>	<b>11'258'950.05</b>	<b>11'269'488.80</b>	<b>9'884.35</b>
10130.01	Lohnvorschüsse		17'554.25	17'554.25	
10130.02	Durchlaufkonto Lohn		11'241'395.80	11'241'395.80	
10130.03	Durchlaufkonto Lohn Rückerstattungen	20'423.10		10'538.75	9'884.35
<b>1015</b>	<b>Interne Kontokorrente</b>	<b>1'658.25</b>	<b>47'201'295.16</b>	<b>47'207'372.21</b>	<b>-4'418.80</b>
<b>10150</b>	<b>Interne Kontokorrente</b>	<b>1'658.25</b>	<b>47'201'295.16</b>	<b>47'207'372.21</b>	<b>-4'418.80</b>
10150.41	Durchlaufkonto Maestro EC		23'579.50	23'579.50	
10150.42	Durchlaufkonto abzuklärende Positionen		1'292'224.22	1'292'224.22	



**Bilanz**

1.1.2021 - 31.12.2021

Nummer	Bilanz	01.01.2021	Zuwachs	Abgang	31.12.2021
10150.50	Kontokorrent SR (Überträge)		7'328'982.00	7'328'982.00	
10150.64	Kontokorrent SR (Vorschüsse 10.07)		40'963.80	45'382.60	-4'418.80
10150.65	Durchlaufkonto Integrationsgespräche	1'658.25		1'658.25	
10150.99	Durchlaufkonto allgemein		38'515'545.64	38'515'545.64	
<b>1019</b>	<b>Übrige Forderungen</b>	<b>75'272.05</b>	<b>-33'848.65</b>	<b>1'331.55</b>	<b>40'091.85</b>
<b>10190</b>	<b>Depotzahlungen und Hinterlegungen</b>	<b>40'000.00</b>			<b>40'000.00</b>
10190.02	Betriebskostenvorschuss ORS Service AG	40'000.00			40'000.00
<b>10192</b>	<b>MWST-Vorsteuerguthaben</b>	<b>621.45</b>	<b>-586.95</b>	<b>-57.35</b>	<b>91.85</b>
10192.01	Vorsteuer LR Wasserversorgung	146.35	-25.35	121.00	
10192.11	Vorsteuer LR Abwasserbeseitigung		-482.30	-574.15	91.85
10192.13	Vorsteuer LR Abfallbeseitigung	475.10		475.10	
10192.18	Vorsteuer IR GGA		-79.30	-79.30	
<b>10199</b>	<b>Übrige Forderungen</b>	<b>34'650.60</b>	<b>-33'261.70</b>	<b>1'388.90</b>	
10199.01	übrige Forderungen	34'650.60	-33'261.70	1'388.90	
<b>104</b>	<b>Aktive Rechnungsabgrenzungen</b>	<b>1'489'791.13</b>	<b>2'826'119.52</b>	<b>1'489'791.13</b>	<b>2'826'119.52</b>
<b>1046</b>	<b>Aktive Rechnungsabgrenzungen IR</b>	<b>57'411.95</b>		<b>57'411.95</b>	
<b>10460</b>	<b>Aktive Rechnungsabgrenzungen IR</b>	<b>57'411.95</b>		<b>57'411.95</b>	
10460.01	Aktive Rechnungsabgrenzung IR	57'411.95		57'411.95	
<b>1047</b>	<b>Aktive Rechnungsabgrenzungen ER</b>	<b>1'432'379.18</b>	<b>2'826'119.52</b>	<b>1'432'379.18</b>	<b>2'826'119.52</b>
<b>10470</b>	<b>Aktive Rechnungsabgrenzungen ER</b>	<b>1'432'379.18</b>	<b>2'826'119.52</b>	<b>1'432'379.18</b>	<b>2'826'119.52</b>
10470.01	Aktive Rechnungsabgrenzung ER	1'432'379.18	2'826'119.52	1'432'379.18	2'826'119.52
<b>106</b>	<b>Vorräte und angefangene Arbeiten</b>	<b>39'602.95</b>		<b>5'312.65</b>	<b>34'290.30</b>
<b>1060</b>	<b>Handelswaren</b>	<b>39'602.95</b>		<b>5'312.65</b>	<b>34'290.30</b>
<b>10607</b>	<b>Vorräte</b>	<b>39'602.95</b>		<b>5'312.65</b>	<b>34'290.30</b>
10607.01	Vorräte Wasserversorgung	34'387.65		3'501.65	30'886.00
10607.02	Vorräte Abfallbeseitigung	5'215.30		1'811.00	3'404.30

**Bilanz**

1.1.2021 - 31.12.2021

Nummer	Bilanz	01.01.2021	Zuwachs	Abgang	31.12.2021
<b>108</b>	<b>Sachanlagen FV</b>	<b>11'874'500.00</b>	<b>3'425'780.00</b>	<b>463'800.00</b>	<b>14'836'480.00</b>
<b>1080</b>	<b>Grundstücke FV</b>	<b>6'591'200.00</b>	<b>408'680.00</b>		<b>6'999'880.00</b>
<b>10800</b>	<b>Grundstücke FV</b>	<b>6'591'200.00</b>	<b>408'680.00</b>		<b>6'999'880.00</b>
10800.01	Grundstücke Finanzvermögen	6'591'200.00	408'680.00		6'999'880.00
<b>1084</b>	<b>Gebäude FV</b>	<b>5'283'300.00</b>	<b>3'017'100.00</b>	<b>463'800.00</b>	<b>7'836'600.00</b>
<b>10840</b>	<b>Gebäude FV</b>	<b>5'283'300.00</b>	<b>3'017'100.00</b>	<b>463'800.00</b>	<b>7'836'600.00</b>
10840.01	Gebäude Finanzvermögen	5'283'300.00	3'017'100.00	463'800.00	7'836'600.00
<b>14</b>	<b>Verwaltungsvermögen</b>	<b>17'631'666.09</b>	<b>4'161'712.80</b>	<b>1'834'648.40</b>	<b>19'958'730.49</b>
<b>140</b>	<b>Sachanlagen VV</b>	<b>15'864'137.09</b>	<b>3'606'382.45</b>	<b>1'584'622.05</b>	<b>17'885'897.49</b>
<b>1400</b>	<b>Grundstücke VV</b>	<b>983'356.00</b>		<b>28'058.00</b>	<b>955'298.00</b>
<b>14000</b>	<b>Allgemeiner Haushalt</b>	<b>983'356.00</b>		<b>28'058.00</b>	<b>955'298.00</b>
14000.01	Grundstücke	1'122'332.20			1'122'332.20
14000.99	WB Grundstücke	-138'976.20		28'058.00	-167'034.20
<b>1401</b>	<b>Strassen / Verkehrswege</b>	<b>3'469'998.00</b>	<b>577'640.25</b>	<b>111'261.25</b>	<b>3'936'377.00</b>
<b>14010</b>	<b>Allgemeiner Haushalt</b>	<b>3'469'998.00</b>	<b>577'640.25</b>	<b>111'261.25</b>	<b>3'936'377.00</b>
14010.01	Strassen/Verkehrswege	3'768'696.60	577'640.25		4'346'336.85
14010.99	WB Strassen/Verkehrswege	-298'698.60		111'261.25	-409'959.85
<b>1403</b>	<b>übrige Tiefbauten</b>	<b>5'974'963.55</b>	<b>507'957.95</b>	<b>301'834.50</b>	<b>6'181'087.00</b>
<b>14030</b>	<b>Allgemeiner Haushalt</b>	<b>2'274'875.00</b>		<b>63'256.00</b>	<b>2'211'619.00</b>
14030.01	Tiefbauten	2'525'865.75			2'525'865.75
14030.99	WB Tiefbauten	-250'990.75		63'256.00	-314'246.75
<b>14031</b>	<b>Wasserversorgung</b>	<b>2'310'819.00</b>	<b>323'210.80</b>	<b>134'385.80</b>	<b>2'499'644.00</b>
14031.01	Tiefbauten Wasser	2'484'951.45	323'210.80	79'556.10	2'728'606.15
14031.99	WB Tiefbauten Wasser	-174'132.45		54'829.70	-228'962.15
<b>14032</b>	<b>Abwasserbeseitigung</b>	<b>1'268'727.55</b>	<b>142'763.40</b>	<b>100'346.95</b>	<b>1'311'144.00</b>

**Bilanz**

1.1.2021 - 31.12.2021

Nummer	Bilanz	01.01.2021	Zuwachs	Abgang	31.12.2021
14032.01	Tiefbauten Abwasser	1'326'746.25	142'763.40	72'497.70	1'397'011.95
14032.99	WB Tiefbauten Abwasser	-58'018.70		27'849.25	-85'867.95
<b>14033</b>	<b>Abfallbeseitigung</b>	<b>66'212.00</b>		<b>1'892.00</b>	<b>64'320.00</b>
14033.01	Tiefbauten Abfall	73'827.05			73'827.05
14033.99	WB Tiefbauten Abfall	-7'615.05		1'892.00	-9'507.05
<b>14035</b>	<b>GGA</b>	<b>54'330.00</b>	<b>41'983.75</b>	<b>1'953.75</b>	<b>94'360.00</b>
14035.01	Tiefbauten GGA	56'277.35	41'983.75		98'261.10
14035.99	WB Tiefbauten GGA	-1'947.35		1'953.75	-3'901.10
<b>1404</b>	<b>Hochbauten</b>	<b>569'033.00</b>		<b>20'995.00</b>	<b>548'038.00</b>
<b>14040</b>	<b>Allgemeiner Haushalt</b>	<b>569'033.00</b>		<b>20'995.00</b>	<b>548'038.00</b>
14040.01	Hochbauten	627'168.30			627'168.30
14040.99	WB Hochbauten	-58'135.30		20'995.00	-79'130.30
<b>1406</b>	<b>Mobilien VV</b>	<b>980'814.00</b>	<b>499'329.15</b>	<b>186'182.15</b>	<b>1'293'961.00</b>
<b>14060</b>	<b>Allgemeiner Haushalt</b>	<b>980'814.00</b>	<b>499'329.15</b>	<b>186'182.15</b>	<b>1'293'961.00</b>
14060.01	Mobilien	1'460'205.65	499'329.15		1'959'534.80
14060.99	WB Mobilien	-479'391.65		186'182.15	-665'573.80
<b>1407</b>	<b>Anlagen im Bau VV</b>	<b>3'875'092.54</b>	<b>2'021'455.10</b>	<b>932'664.15</b>	<b>4'963'883.49</b>
<b>14070</b>	<b>Allgemeiner Haushalt</b>	<b>599'689.45</b>	<b>1'994'890.20</b>	<b>352'022.05</b>	<b>2'242'557.60</b>
14070.40	Anlagen im Bau, Hochbauten	599'689.45	1'994'890.20	352'022.05	2'242'557.60
<b>14071</b>	<b>Wasserversorgung</b>	<b>3'275'403.09</b>	<b>26'564.90</b>	<b>580'642.10</b>	<b>2'721'325.89</b>
14071.30	AiB Tiefbauten Wasserversorgung	3'275'403.09	26'564.90	580'642.10	2'721'325.89
<b>1409</b>	<b>Übrige Sachanlagen</b>	<b>10'880.00</b>		<b>3'627.00</b>	<b>7'253.00</b>
<b>14090</b>	<b>Allgemeiner Haushalt</b>	<b>10'880.00</b>		<b>3'627.00</b>	<b>7'253.00</b>
14090.01	Übrige Sachanlagen	29'014.20			29'014.20
14090.99	WB Übrige Sachanlagen	-18'134.20		3'627.00	-21'761.20
<b>142</b>	<b>Immaterielle Anlagen</b>	<b>605'792.00</b>	<b>555'330.35</b>	<b>168'083.35</b>	<b>993'039.00</b>

**Bilanz**

1.1.2021 - 31.12.2021

Nummer	Bilanz	01.01.2021	Zuwachs	Abgang	31.12.2021
<b>1420</b>	<b>Software</b>	<b>1.00</b>			<b>1.00</b>
<b>14200</b>	<b>Allgemeiner Haushalt</b>	<b>1.00</b>			<b>1.00</b>
14200.01	Software	112'681.70			112'681.70
14200.99	WB Software	-112'680.70			-112'680.70
<b>1429</b>	<b>Übrige immaterielle Anlagen</b>	<b>605'791.00</b>	<b>555'330.35</b>	<b>168'083.35</b>	<b>993'038.00</b>
<b>14290</b>	<b>Allgemeiner Haushalt</b>	<b>579'208.00</b>	<b>547'834.10</b>	<b>163'215.10</b>	<b>963'827.00</b>
14290.01	Übrige immaterielle Anlagen	785'150.85	547'834.10		1'332'984.95
14290.99	WB Übrige immaterielle Anlagen	-205'942.85		163'215.10	-369'157.95
<b>14292</b>	<b>Abwasserbeseitigung</b>	<b>26'583.00</b>	<b>7'496.25</b>	<b>4'868.25</b>	<b>29'211.00</b>
14292.01	Übrige immaterielle Anlagen Abwasserbeseitigung	37'009.60	7'496.25		44'505.85
14292.99	WB Übrige immaterielle Anlagen Abwasserbeseitigung	-10'426.60		4'868.25	-15'294.85
<b>145</b>	<b>Beteiligungen, Grundkapitalien</b>	<b>114'000.00</b>			<b>114'000.00</b>
<b>1454</b>	<b>Beteilig.an öffentl.Unternehmungen</b>	<b>106'000.00</b>			<b>106'000.00</b>
<b>14540</b>	<b>Allgemeiner Haushalt</b>	<b>106'000.00</b>			<b>106'000.00</b>
14540.01	Beteiligungen an öff. Unternehmungen	106'000.00			106'000.00
<b>1456</b>	<b>Beteilig.an priv.Org.o.Erwerbszweck</b>	<b>8'000.00</b>			<b>8'000.00</b>
<b>14560</b>	<b>Allgemeiner Haushalt</b>	<b>8'000.00</b>			<b>8'000.00</b>
14560.01	Beteiligungen an priv. Org. ohne Erwerbszweck	8'000.00			8'000.00
<b>146</b>	<b>Investitionsbeiträge</b>	<b>1'047'737.00</b>		<b>81'943.00</b>	<b>965'794.00</b>
<b>1461</b>	<b>Investitionsbeiträge an Kantone</b>	<b>715'222.00</b>		<b>24'448.00</b>	<b>690'774.00</b>
<b>14610</b>	<b>Allgemeiner Haushalt</b>	<b>715'222.00</b>		<b>24'448.00</b>	<b>690'774.00</b>
14610.01	Investitionsbeiträge Kanton	803'464.25			803'464.25
14610.99	WB Investitionsbeiträge Kanton	-88'242.25		24'448.00	-112'690.25
<b>1462</b>	<b>Investitionsbeiträge an Gemeinden und Zweckverbände</b>	<b>280'701.00</b>		<b>7'587.00</b>	<b>273'114.00</b>
<b>14621</b>	<b>Wasserversorgung</b>	<b>280'701.00</b>		<b>7'587.00</b>	<b>273'114.00</b>

**Bilanz**

1.1.2021 - 31.12.2021

Nummer	Bilanz	01.01.2021	Zuwachs	Abgang	31.12.2021
14621.01	Investitionsbeiträge Wasserversorgung an Gemeinden und Zwe..	302'590.00			302'590.00
14621.99	WB Investitionsbeiträge Wasserversorgung an Gemeinden und ..	-21'889.00		7'587.00	-29'476.00
<b>1464</b>	<b>Inv.beitr.an öffentl.Unternehmungen</b>	<b>-272'428.00</b>		<b>15'083.00</b>	<b>-287'511.00</b>
<b>14640</b>	<b>Allgemeiner Haushalt</b>	<b>-272'428.00</b>		<b>15'083.00</b>	<b>-287'511.00</b>
14640.01	Investitionsbeiträge öff. Unternehmungen	-149'203.41			-149'203.41
14640.99	WB Investitiosbeiträge öff. Unternehmungen	-123'224.59		15'083.00	-138'307.59
<b>1466</b>	<b>Investitionsbeitr.an priv.Org.o.Erwerbszweck</b>	<b>324'242.00</b>		<b>34'825.00</b>	<b>289'417.00</b>
<b>14660</b>	<b>Allgemeiner Haushalt</b>	<b>324'242.00</b>		<b>34'825.00</b>	<b>289'417.00</b>
14660.01	Investitionsbeiträge an private Organisationen ohne Erwerbszw..	350'000.00		25'000.00	325'000.00
14660.99	WB Investitionsbeiträge an private Organisationen ohne Erwerb..	-25'758.00		9'825.00	-35'583.00

**Bilanz**

1.1.2021 - 31.12.2021

Nummer	Bilanz	01.01.2021	Zuwachs	Abgang	31.12.2021
<b>2</b>	<b>Passiven</b>	<b>51'466'423.20</b>	<b>49'465'944.50</b>	<b>44'695'707.49</b>	<b>56'236'660.21</b>
<b>20</b>	<b>Fremdkapital</b>	<b>9'739'094.05</b>	<b>44'695'670.46</b>	<b>41'662'466.25</b>	<b>12'772'298.26</b>
<b>200</b>	<b>Laufende Verbindlichkeiten</b>	<b>4'010'225.02</b>	<b>38'625'929.60</b>	<b>35'813'273.75</b>	<b>6'822'880.87</b>
<b>2000</b>	<b>Lauf. Verb. a. Liefer. u. Leist. v. Dritten</b>	<b>3'533'887.05</b>	<b>35'804'672.45</b>	<b>33'716'566.10</b>	<b>5'621'993.40</b>
<b>20000</b>	<b>Lauf. Verb. a. Liefer. u. Leist. v. Dritten</b>	<b>3'521'509.60</b>	<b>32'261'874.85</b>	<b>30'162'386.75</b>	<b>5'620'997.70</b>
20000.01	Kreditoren Sammelkonto	3'521'509.60	32'261'874.85	30'162'386.75	5'620'997.70
<b>20001</b>	<b>Kreditoren Sozial- und Personalversicherungen</b>	<b>12'377.45</b>	<b>3'542'797.60</b>	<b>3'554'179.35</b>	<b>995.70</b>
20001.01	Abrechnungskonto AHV/ALV		1'526'116.55	1'526'116.55	
20001.02	Pensionskasse Personal	930.25	865'723.20	866'653.45	
20001.03	Pensionskasse Lehrer		752'762.80	752'762.80	
20001.04	Pensionskasse VMS JMS		132'273.10	131'330.60	942.50
20001.05	Krankentaggeld Lehrer und Personal	7'653.15	75'561.85	83'215.00	
20001.08	Unfallversicherung Axa/ SUVA		157'420.90	157'420.90	
20001.10	Kanton SO Solidaritätsbeitrag Lehrer	3'445.00	3'440.00	6'885.00	
20001.12	Quellensteuern	349.05	29'499.20	29'795.05	53.20
<b>2001</b>	<b>Kontokorrente mit Dritten</b>	<b>273'216.55</b>	<b>1'536'030.45</b>	<b>817'158.00</b>	<b>992'089.00</b>
<b>20010</b>	<b>Kontokorrente mit Kanton und anderen Gemeinden</b>	<b>273'216.55</b>	<b>1'536'030.45</b>	<b>817'158.00</b>	<b>992'089.00</b>
20010.02	Kontokorrent mit Gemeinden			-992'089.00	992'089.00
20010.04	Kontokorrent ev.-ref. Kirchgemeinde	136'289.00	568'415.05	704'704.05	
20010.05	Kontokorrent röm.-kath. Kirchgemeinde	136'927.55	967'615.40	1'104'542.95	
<b>2002</b>	<b>Steuern</b>	<b>24'920.91</b>	<b>75'344.85</b>	<b>100'265.76</b>	
<b>20022</b>	<b>Steuerschulden MWST</b>	<b>24'920.91</b>	<b>75'344.85</b>	<b>100'265.76</b>	
20022.01	MWST Wasserversorgung ER		-0.60	-0.60	
20022.02	MWST Wasserversorgung IR		-388.95	-388.95	
20022.11	MWST Abwasserbeseitigung ER		-1.60	-1.60	
20022.12	MWST Abwasserbeseitigung IR		-2'964.50	-2'964.50	
20022.13	MWST Abfallbeseitigung ER		231.00	231.00	
20022.17	MWST GGA ER		-0.05	-0.05	
20022.18	MWST GGA IR		-23.10	-23.10	
20022.80	MWST Abrechnungskonto	24'920.91	78'492.65	103'413.56	

**Bilanz**

1.1.2021 - 31.12.2021

Nummer	Bilanz	01.01.2021	Zuwachs	Abgang	31.12.2021
<b>2003</b>	<b>Erhaltene Anzahlungen von Dritten</b>		<b>17'520.00</b>	<b>17'520.00</b>	
<b>20030</b>	<b>Erhaltene Anzahlungen von Dritten</b>		<b>17'520.00</b>	<b>17'520.00</b>	
20030.10	Nebenkosten Schmiedegasse 27		17'520.00	17'520.00	
<b>2005</b>	<b>Interne Kontokorrente</b>	<b>-7'600.04</b>	<b>1'160'982.95</b>	<b>1'140'283.34</b>	<b>13'099.57</b>
<b>20050</b>	<b>Interne Kontokorrente</b>	<b>-7'600.04</b>	<b>1'160'982.95</b>	<b>1'140'283.34</b>	<b>13'099.57</b>
20050.01	Durchlaufkonto MWST Wasser		90'943.96	90'943.96	
20050.02	Durchlaufkonto MWST Abwasser		74'851.85	74'851.85	
20050.03	Durchlaufkonto MWST Abfall		28'871.10	28'871.10	
20050.04	Durchlaufkonto MWST GGA		41'066.50	41'066.50	
20050.05	Durchlaufkonto Steuern		895'579.76	895'579.76	
20050.54	Sammelkonto SR	-58'906.24	38'523.69	8'970.17	-29'352.72
20050.90	Durchlaufkonto Debitoren	51'306.20	-8'853.91		42'452.29
<b>2006</b>	<b>Depotgelder und Kautionen</b>	<b>185'800.55</b>	<b>31'378.90</b>	<b>21'480.55</b>	<b>195'698.90</b>
<b>20060</b>	<b>Depotgelder und Kautionen</b>	<b>13'060.00</b>	<b>1'850.00</b>	<b>1'770.00</b>	<b>13'140.00</b>
20060.01	Schlüsseldepots	11'820.00	1'850.00	1'530.00	12'140.00
20060.02	Kartendepots Nepomuk	1'240.00		240.00	1'000.00
<b>20062</b>	<b>Grabunterhaltsdepositen</b>	<b>172'740.55</b>	<b>29'528.90</b>	<b>19'710.55</b>	<b>182'558.90</b>
20062.01	Grabunterhalt	172'740.55	29'528.90	19'710.55	182'558.90
<b>201</b>	<b>Kurzfristige Finanzverbindlichkeiten</b>	<b>4'332.65</b>	<b>3'000'000.00</b>	<b>3'004'332.65</b>	
<b>2010</b>	<b>Verbindlichkeiten ggü. Finanzinstituten</b>		<b>3'000'000.00</b>	<b>3'000'000.00</b>	
<b>20101</b>	<b>Kurzfr. Verbindl. ggü. Post</b>		<b>3'000'000.00</b>	<b>3'000'000.00</b>	
20101.01	Postfinance		3'000'000.00	3'000'000.00	
<b>2019</b>	<b>Übr.kurzfr.Finanzverbindl.ggü.Dritten</b>	<b>4'332.65</b>		<b>4'332.65</b>	
<b>20190</b>	<b>Übrige kurzfristige Finanzverbindlichkeiten ggü Dritten</b>	<b>4'332.65</b>		<b>4'332.65</b>	
20190.10	Birspark Landschaft	4'332.65		4'332.65	
<b>204</b>	<b>Passive Rechnungsabgrenzungen</b>	<b>2'783'059.10</b>	<b>2'764'518.31</b>	<b>2'783'059.10</b>	<b>2'764'518.31</b>

**Bilanz**

1.1.2021 - 31.12.2021

Nummer	Bilanz	01.01.2021	Zuwachs	Abgang	31.12.2021
<b>2047</b>	<b>Passive Rechnungsabgrenzung Erfolgsrechnung</b>	<b>2'783'059.10</b>	<b>2'764'518.31</b>	<b>2'783'059.10</b>	<b>2'764'518.31</b>
<b>20470</b>	<b>Passive Rechnungsabgrenzung Erfolgsrechnung</b>	<b>2'783'059.10</b>	<b>2'764'518.31</b>	<b>2'783'059.10</b>	<b>2'764'518.31</b>
20470.01	Passive Rechnungsabgrenzung ER	2'783'059.10	2'764'518.31	2'783'059.10	2'764'518.31
<b>206</b>	<b>Langfristige Finanzverbindlichkeiten</b>		<b>300'000.00</b>	<b>55'000.00</b>	<b>245'000.00</b>
<b>2064</b>	<b>Darlehen, Schuldscheine</b>		<b>300'000.00</b>	<b>55'000.00</b>	<b>245'000.00</b>
<b>20640</b>	<b>Langfristige Darlehen</b>		<b>300'000.00</b>	<b>55'000.00</b>	<b>245'000.00</b>
20640.01	Darlehen Heinrich Käch AG		300'000.00	55'000.00	245'000.00
<b>209</b>	<b>Verbindlichk.ggü.SF u.Fonds im FK</b>	<b>2'941'477.28</b>	<b>5'222.55</b>	<b>6'800.75</b>	<b>2'939'899.08</b>
<b>2091</b>	<b>Verbindlichkeiten ggü. Fonds im FK</b>	<b>684'520.55</b>		<b>2'220.75</b>	<b>682'299.80</b>
<b>20910</b>	<b>Verbindlichkeiten ggü Fonds im FK</b>	<b>684'520.55</b>		<b>2'220.75</b>	<b>682'299.80</b>
20910.01	Ersatzabgabe für Zivilschutzbauten	684'520.55		2'220.75	682'299.80
<b>2092</b>	<b>Verbindlichk.ggü.Legaten u. Stiftungen o.eig. Rechtspersö..</b>	<b>2'091'294.16</b>	<b>5'222.55</b>	<b>4'580.00</b>	<b>2'091'936.71</b>
<b>20920</b>	<b>Verbindlichk.ggü.Legaten u. Stiftungen o.eig.Rechtsperönli..</b>	<b>2'091'294.16</b>	<b>5'222.55</b>	<b>4'580.00</b>	<b>2'091'936.71</b>
20920.01	Legat Kaiser Borer	13'352.35	33.40		13'385.75
20920.02	Legat Seifenkisten-Rennen Dornach	3'752.45	9.40		3'761.85
20920.05	Jugendfürsorgefonds	118'571.26	292.80	2'900.00	115'964.06
20920.06	Legat Rosa Stöckli-Heimberg	1'955'618.10	4'886.95	1'680.00	1'958'825.05
<b>2093</b>	<b>Verbindlichkeiten ggü übrigen zweckgeb. Fremdmitteln</b>	<b>165'662.57</b>			<b>165'662.57</b>
<b>20930</b>	<b>Verbindlichkeiten ggü übrigen zweckgeb. Fremdmitteln</b>	<b>165'662.57</b>			<b>165'662.57</b>
20930.01	Schenkung Schlachtdenkmal	165'662.57			165'662.57
<b>29</b>	<b>Eigenkapital</b>	<b>41'727'329.15</b>	<b>4'770'274.04</b>	<b>3'033'241.24</b>	<b>43'464'361.95</b>
<b>290</b>	<b>Verpfl.(+),Vorschüsse(-)ggü.Spezialfin.</b>	<b>10'393'579.71</b>	<b>612'728.39</b>	<b>252'655.05</b>	<b>10'753'653.05</b>
<b>2900</b>	<b>Spezialfinanzierungen im EK</b>	<b>10'393'579.71</b>	<b>612'728.39</b>	<b>252'655.05</b>	<b>10'753'653.05</b>



**Bilanz**

1.1.2021 - 31.12.2021

Nummer	Bilanz	01.01.2021	Zuwachs	Abgang	31.12.2021
<b>29001</b>	<b>Wasserversorgung</b>	<b>2'444'579.07</b>	<b>161'119.19</b>	<b>62'417.00</b>	<b>2'543'281.26</b>
29001.01	Wasserversorgung	2'094'999.07	83'748.19		2'178'747.26
29001.02	Wasserversorgung Werterhalt	349'580.00	77'371.00	62'417.00	364'534.00
<b>29002</b>	<b>Abwasserbeseitigung</b>	<b>6'270'747.85</b>	<b>389'206.35</b>	<b>32'718.00</b>	<b>6'627'236.20</b>
29002.01	Abwasserbeseitigung	5'182'918.85	227'536.35		5'410'455.20
29002.02	Abwasserbeseitigung Werterhalt	1'087'829.00	161'670.00	32'718.00	1'216'781.00
<b>29003</b>	<b>Abfallbeseitigung</b>	<b>385'739.55</b>		<b>157'520.05</b>	<b>228'219.50</b>
29003.01	Abfallbeseitigung	385'739.55		157'520.05	228'219.50
<b>29005</b>	<b>GGA</b>	<b>1'292'513.24</b>	<b>62'402.85</b>		<b>1'354'916.09</b>
29005.01	GGA	1'292'513.24	62'402.85		1'354'916.09
<b>291</b>	<b>Fonds</b>	<b>487.40</b>	<b>10'000.00</b>		<b>10'487.40</b>
<b>2910</b>	<b>Fonds im Eigenkapital</b>	<b>487.40</b>	<b>10'000.00</b>		<b>10'487.40</b>
<b>29100</b>	<b>Fonds im Eigenkapital</b>	<b>487.40</b>	<b>10'000.00</b>		<b>10'487.40</b>
29100.01	Ersatzabgabe für Parkplatzbauten	487.40	10'000.00		10'487.40
<b>296</b>	<b>Neubewertungsreserve Finanzvermögen</b>	<b>6'769'400.00</b>		<b>1'353'800.00</b>	<b>5'415'600.00</b>
<b>2960</b>	<b>Neubewertungsreserve Finanzvermögen</b>	<b>6'769'400.00</b>		<b>1'353'800.00</b>	<b>5'415'600.00</b>
<b>29600</b>	<b>Neubewertungsreserve Finanzvermögen</b>	<b>6'769'400.00</b>		<b>1'353'800.00</b>	<b>5'415'600.00</b>
29600.01	Neubewertungsreserve Finanzvermögen	6'769'400.00		1'353'800.00	5'415'600.00
<b>299</b>	<b>Bilanzüberschuss /-fehlbetrag</b>	<b>24'563'862.04</b>	<b>4'147'545.65</b>	<b>1'426'786.19</b>	<b>27'284'621.50</b>
<b>2990</b>	<b>Jahresergebnis</b>	<b>-1'426'786.19</b>	<b>4'147'545.65</b>		<b>2'720'759.46</b>
<b>29900</b>	<b>Jahresergebnis</b>	<b>-1'426'786.19</b>	<b>4'147'545.65</b>		<b>2'720'759.46</b>
29900.01	Jahresergebnis	-1'426'786.19	4'147'545.65		2'720'759.46
<b>2999</b>	<b>Kumulierte Ergebnisse der Vorjahre</b>	<b>25'990'648.23</b>		<b>1'426'786.19</b>	<b>24'563'862.04</b>
<b>29990</b>	<b>Kumulierte Ergebnisse der Vorjahre</b>	<b>25'990'648.23</b>		<b>1'426'786.19</b>	<b>24'563'862.04</b>
29990.01	Kumulierte Ergebnisse der Vorjahre	25'990'648.23		1'426'786.19	24'563'862.04