DORNACH
EINWOHNERGEMEINDE

Einwohnergemeinde
4143 Dornach
www.dornach.ch

Jahresrechnung 2022

Bericht und Antrag / Finanzbericht / Details zum Finanzbericht

Gemeinderat	22. Mai 2023
Gemeindeversammlung	21. Juni 2023

Inhaltsverzeichnis

Titelblatt		Seite
	Bericht und Antrag	
1	Bericht Gemeinderat	03 - 12
2	Erklärung Finanzverwaltung	13
3	Bestätigungsbericht Rechnungsprüfungskommission / Revisionsstelle	15
4	Beschluss und Antrag	16 - 17
	Jahresrechnung - Finanzbericht	
5	**Finanzierung**	19 - 24
6	**Erfolgsrechnung**	25 - 31
7	**Investitionsrechnung**	32 -33
8	**Bilanz**	34
9	**Geldflussrechnung**	35 -36
10	**Anhang**	
	Grundlagen und Grundsätze der Rechnungslegung	
A0	Angewandtes Regelwerk und Abweichungen	37
A0	Rechnungslegungsgrundsätze, Bilanzierungs- und Bewertungsvorschriften	38
	Finanzinformationen	
A1	Finanzanlagen / Wertschriften	KEINE
A2	Anlagespiegel	39 - 46
A2.1	Liegenschaftsverzeichnis Finanzvermögen	(im Anlagespiegel enthalten)
A3	Beteiligungsspiegel	47
A4	Brandversicherungswerte	48
A5	Angaben über eigene ausgegebene Anleihen	KEINE
A6	Rückstellungsspiegel	KEINE
A7	Eigenkapitalnachweis und Ausweis Werterhalt	49 - 50
A8	Gewährleistungsspiegel	KEINE
A9	Verpflichtungen für Rückzahlungen Bevorschussungen	KEINE
A10	Nicht bilanzierte Leasingverpflichtungen	KEINE
A11	Sonderrechnungen (falls nicht bilanziert)	51
A12	Ergänzende Sachgruppengliederung (falls Leitgemeinde)	52

		Seite
	Kreditwesen	
A13	Nachtragskreditkontrolle	53 - 54
A14	Verpflichtungskreditkontrolle	55 - 59
	Finanzkennzahlen	
A15	Finanzkennzahlen	60 - 62
	Jahresrechnung - Details zum Finanzbericht	
11	**Erfolgsrechnung**	64 - 100
12	**Investitionsrechnung**	101 - 105
13	**Bilanz**	106 - 117

Bericht und Antrag

Berichterstattung zur Jahresrechnung 2022

Die Jahresrechnung 2022 weist einen Ertragsüberschuss von CHF 1'807'632.14 aus, budgetiert war ein Aufwandüberschuss von CHF 963’000. Damit kann das Eigenkapital der Gemeinde gestärkt werden, es beträgt Ende 2022 CHF 44'341'179.70. Die dreistufige Erfolgsrechnung, welche das Jahresresultat in die Kategorien ‘Ergebnis aus betrieblicher Tätigkeit’ (CHF 76'418.98), operatives Ergebnis (= Betriebsgewinn plus Gewinn aus Finanztätigkeiten) (CHF 453'832.14) sowie ‘Jahresergebnis Erfolgsrechnung’ (= operativer Gewinn plus ausserordentliches Ergebnis) (CHF 1'807'632.14) aufteilt, zeigt dass CHF 1.7 Mio. (Vorjahr CHF 2.1 Mio.) dieses Gewinnes nicht aus der betrieblichen Tätigkeit stammen. Dies ist eine Verbesserung gegenüber dem Vorjahr, jedoch sind rund CHF 1.3 Mio. dieses Resultats die Folge von Neubewertungen des Finanzvermögens, welche bereits früher angefallen sind und in eine Reserve eingelegt wurden. Diese Reserve, muss erfolgsgenerierend abgebaut werden, somit fällt dieser Ertrag nur für eine beschränkte Zeit an. Neubewertungen stellen zwar den reellen Wert von Immobilien im Besitz der Gemeinde dar, generieren aber keinen Geldfluss, solange man diese Immobilien nicht verkauft.

Erfreulich sind sicherlich die rund CHF 2.0 Mio. Mehreinnahmen bei den Steuern. Die Zunahme geht vor allem auf die Einnahmen bei natürlichen Personen, im aktuellen und aus Vorjahren, zurück. Hierbei ist davon auszugehen, dass grössere Bonuszahlungen eine wichtige Rolle spielen. Diese haben den Charakter, dass sie anders als Lohn, nicht jedes Jahr in gleicher Höhe anfallen werden. Trotzdem darf angenommen werden, dass weiterhin ein Anstieg des Steuerertrags zu verzeichnen sein wird. Alle anderen Steuerarten waren leicht rückläufig; insbesondere bei den juristischen Personen gab es Mindererträge gegenüber den budgetierten Einnahmen in der Höhe von TCHF 227. Die Bildungskosten lagen rund TCHF 605 höher als angenommen: einerseits aufgrund höherer Lohnkosten bei den Lehrkräften aber auch weil die Planungskosten des Projekts Mehrzweckhalle mit Tagesstruktur, das an der Urne abgelehnt wurde, abgeschrieben werden musste (TCHF 446). Weitere Budgetüberschreitungen aus dem Bereich der Gesundheit (TCHF 160), konnten durch Minderkosten in den Bereichen allg. Verwaltung (- TCHF 171), öffentliche Ordnung und Sicherheit (- TCHF 88), Kultur/Sport/Freizeit (- TCHF 132), Soziale Sicherheit (-TCHF 191), Verkehr (-TCHF 183) sowie Umwelt und Raumordnung (- TCHF 88) überkompensiert werden.

Die allgemeine Verwaltung hat sich einerseits durch weniger hohe Wertberichtigungen auf Forderungen (aufgrund einer guten Zahlungsmoral) und geringeren Personalkosten besser als angenommen gezeigt. Zudem wurde die direkte Zuweisung von Kosten an die Sozialregion konsequent fortgesetzt. Bei der öffentlichen Ordnung/Sicherheit sind hauptsächlich Kostenunterschreitungen bei der Feuerwehr für die Verbesserung verantwortlich. Geringere Kosten beim Schwimmbad, nicht realisierte Projekte und niedrigere Unterhaltskosten, führten im Bereich Kultur/Sport/Freizeit zu einer Verbesserung. Im Bereich der Gesundheit sind vor allem gebundene (nicht beeinflussbare) Kostenentwicklungen die Treiber der Mehrkosten gegenüber dem Budget. Die Sozialregion zeigt bei der Regelsozialhilfe leicht höhere Fallzahlen, dies jedoch bei geringeren Kosten pro Fall und höheren Rückerstattungen von Dritten. Im Bereich Asyl hat die Ukraine Krise zu sprunghaft ansteigenden Zahlen geführt. Auch wenn es mittlerweile zu ersten Rückreisen in die Ukraine gekommen ist, kann kurzfristig nicht mit einer Senkung dieser Kosten gerechnet werden. Auch im vergangenen Jahr, waren nicht alle budgetierten Stellen der Sozialregion besetzt. Dafür wurden in erheblichem Mass Dienstleistungen Dritter beansprucht. Die Unterschreitungen beim Verkehr sowie bei der Umwelt- und Raumordnung sind hauptsächlich durch nicht realisierte Projekte in der Bauverwaltung zustande gekommen.

Die Geldflussrechnung zeigt auf, dass ein Abfluss von Geldmitteln aus betrieblicher Tätigkeit (- TCHF 107) die Nettoinvestitionen (TCHF 2’417) nicht decken konnten. Mit einer Abnahme von Geldern aus Finanzierungstätigkeiten (TCHF 387) resultiert eine Abnahme an flüssigen Mitteln von TCHF 2’912. Ausser einem Überbrückungskredit, der unterjährig den Zeitraum zwischen grösseren Zahlungen (z.B. Finanzausgleich) und grösserer Zahlungseingänge (z.B. Steuern) abdecken soll, ist die Gemeinde Dornach immer noch schuldenfrei. Es war genügend Liquidität vorhanden, um die Abnahme an flüssigen Mitteln abzudecken.

Es wird weiterhin wichtig sein, die Ertrags- und Kostensituation auf Verbesserungspotentiale zu untersuchen und diese zu realisieren. Dies, um das Ziel zu erreichen, zukünftige Investitionen zu massgeblichen Teilen aus eigenen Mitteln zu finanzieren und um künftige Kredite in Zukunft zurückzuzahlen. Trotzdem ist auch

Erleichterung über dieses gute Jahresresultat angebracht: Der Gemeinderat kann feststellen, dass sich die Situation der Finanzen in die richtige Richtung bewegt. Dort wo man noch im Budget Verluste angenommen hat, sind Gewinne eingetroffen. Der eingeschlagene Weg muss durch den Gemeinderat, die Verwaltungs- und Geschäftsleitung konsequent fortgesetzt werden und es gilt weitere Sparpotentiale zu finden und zu realisieren. Gleichzeitig sollen effizienzsteigernde Massnahmen sowie Potentiale zur Verbesserung der Einnahmen evaluiert werden. Ein besonderes Augenmerk gilt der Abfallkasse, welche dringend saniert werden muss. Es führt kein Weg an Gebührenerhöhungen vorbei; eine entsprechende Vorlage soll vorbereitet werden. Weiterhin soll darauf geachtet werden, dass eine nachhaltige Umsetzung zusätzlicher Massnahmen ermöglicht wird und die Leistungserbringung durch die Verwaltung auf einem hohen Niveau bestehen bleibt.

Allen an diesen Prozessen beteiligten Gremien und Mitarbeitenden möchte der Gemeinderat seinen grossen Dank aussprechen!

Im Namen des Gemeinderats Dornach

Einwohnergemeinde Dornach

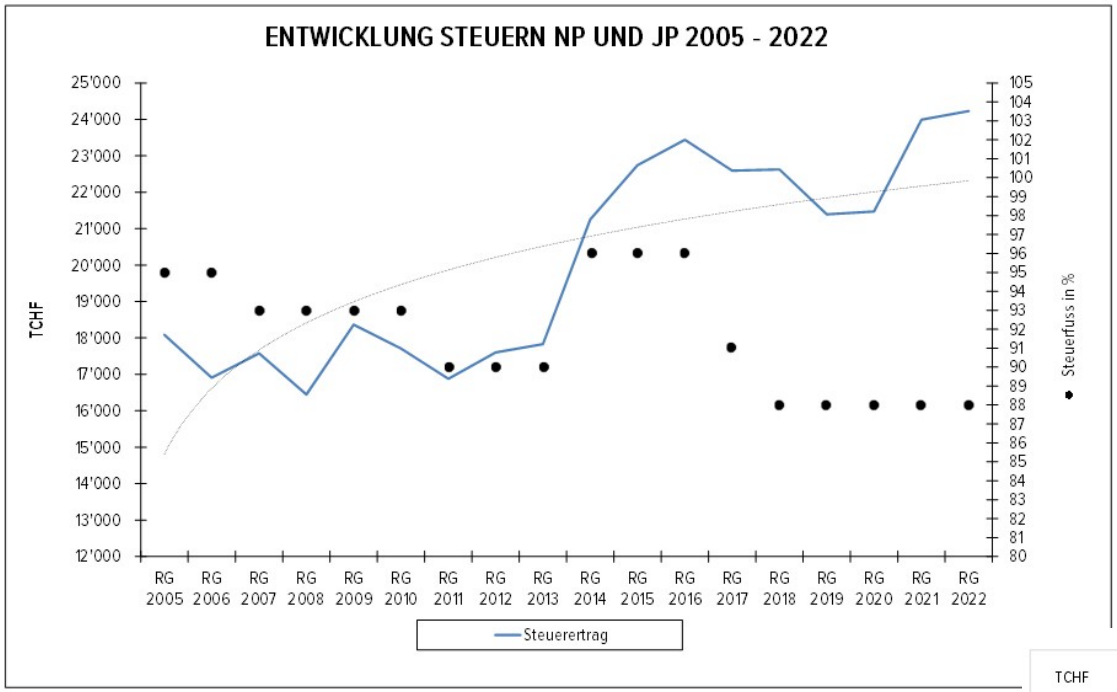

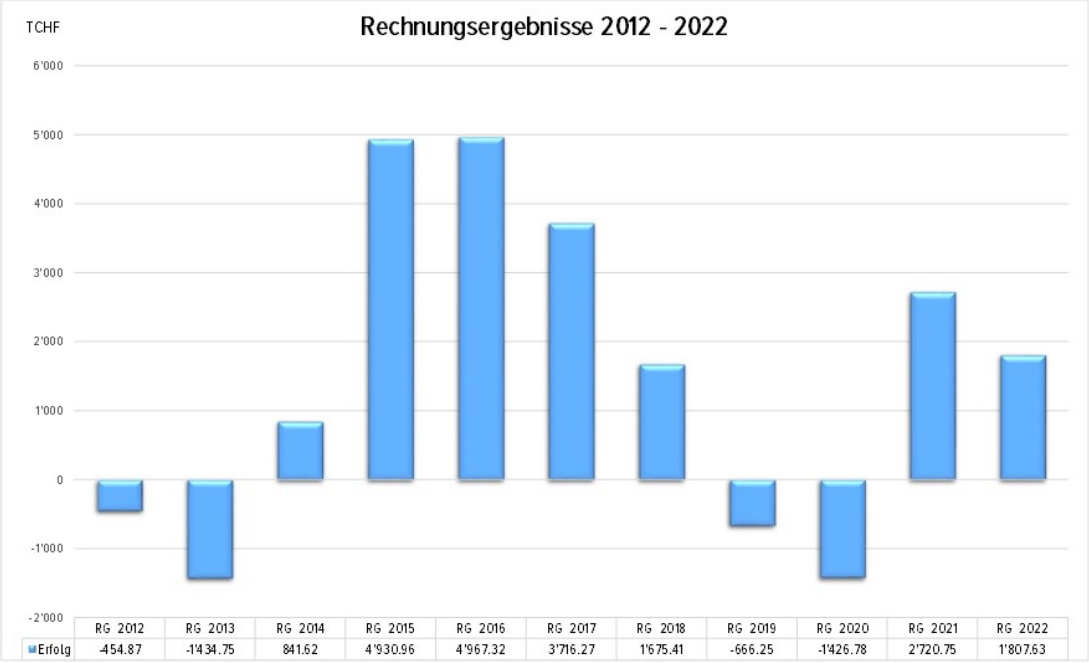

Erfolgsrechnung

Die Jahresrechnung 2022 weist bei einem Ertrag von CHF 53'436'133.17 und einem Aufwand von CHF 51'628'501.03 einen **Ertragsüberschuss von CHF 1'807'632.14** aus. Budgetiert war ein Aufwandüberschuss von CHF 963'000.00. Somit schliesst die Jahresrechnung 2022 mit CHF 2'770'632.14 besser ab als im Budget vorgesehen.
Der hohe Ertragsüberschuss wird mit rund CHF 2.6 Mio. Mehreinnahmen im Bereich der Gemeindesteuern massgeblich beeinflusst. Mehrkosten im Bereich der Bildung (TCHF 600) sowie bei der Gesundheit (TCHF 160), konnten durch Minderkosten in den Bereichen allgemeine Verwaltung (- TCHF 171), öffentliche Ordnung und Sicherheit (- TCHF 88), Kultur/Sport/Freizeit (- TCHF 132), Soziale Sicherheit (-TCHF 191), Verkehr (-TCHF 183) sowie Umwelt und Raumordnung (- TCHF 88) überkompensiert werden. Die allgemeine Verwaltung wurde durch die Zuordnung von Aufwänden, die direkt der Sozialregion belastet wurden, entlastet. Die Hauptursache für die Budgetunterschreitung bei der öffentlichen Ordnung und Sicherheit liegt bei geringeren Kosten der Feuerwehr. Höhere Lohnkosten sowie die Abschreibung von Projektierungskosten für eine nicht angenommene Vorlage sind hauptsächlich für den Anstieg in der Bildung verantwortlich. Geringere Kosten beim Schwimmbad, nicht realisierte Projekte und niedrigere Unterhaltskosten, führten im Bereich Kultur/Sport/Freizeit zu einer Gesamtverbesserung. Im Bereich der Gesundheit sind vor allem gebundene (nicht beeinflussbare) Kostenentwicklungen die Treiber der Mehrkosten gegenüber dem Budget. Eine periodengerechte Abgrenzung von ausstehenden Einnahmen, konnte das Ergebnis der Sozialregion und somit die Anteile der beteiligten Gemeinden an diesen Kosten senken. Insgesamt resultiert für Dornach eine Budgetüberschreitung von TCHF 187 für die Kosten der Sozialregion. Dies, obwohl die Fallzahlen in der Regelsozialhilfe nur leicht angestiegen sind. Haupttreiber der gesamten Kosten und Einnahmen sind die Geflüchteten aus der Ukraine. Die Unterschreitungen beim Verkehr sowie bei der Umwelt- und Raumordnung sind hauptsächlich durch nicht realisierte Projekte in der Bauverwaltung zustande gekommen.

Der Ertragsüberschuss wird in den Bilanzüberschuss eingelegt. Somit beträgt der Bilanzüberschuss per 31.12.2022 **CHF 29'092'253.64.**

Nachfolgend werden die Abweichungen zum Budget **nach Funktionen** näher erläutert:

0 Allgemeine Verwaltung	Rechnung 2022	Budget 2022	Abweichung
	-3'872'589.63	-4'044'100	-171'510.37

Die Hauptabweichung entstand durch die Bildung einer Wertberichtigung auf noch nicht bezahlte, aber fakturierte, Gebührenrechnungen. Diese wird gemäss Rechnungslegung zur Vorsicht gemacht, um einen allfälligen Ausfall dieser Zahlungen abzubilden. In den Vorjahren wurde dies nur für Steuerforderungen gemacht, mit dem Abschluss 2022 wurden Forderungen im Betreibungsstadium zu 50%, Forderungen mit einer 2. Mahnung zu 20% und Forderungen mit Zahlungserinnerungen mit 2% in ein Delkredere abgeschrieben, dies ergab einen zusätzlichen Aufwand von CHF 135'731.50.
Über die gesamte Funktion beträgt die Differenz der Löhne -TCHF 64. Dies begründet sich hauptsächlich durch das Budget von Stellen im Präsidium (Verwaltungsleitung), die zu hoch budgetiert worden sind. Teilweise wurden Stellen für das ganze Jahr budgetiert, die erst später besetzt werden konnten. Die Personalwerbung liegt TCHF 73 über Budget, dies hauptsächlich für Inserate und Dienstleistungen für Stellenbesetzungen der Bauverwaltung (Leitung, Bauinspektorat, Hochbauten, Umwelt/Energie/Natur).
Ab dem Jahr 2022 wurden der Sozialregion Dorneck vermehrt zuordenbare Kosten direkt belastet. Dies betrifft die Miete der Räumlichkeiten (-TCHF 63 unter Budget) und diverse Informatik- sowie Betriebskosten (-TCHF 28 unter Budget).
Im Bereich der Verwaltungsliegenschaften wurden TCHF 30 budgetierte Reinigungskosten nicht in Anspruch genommen.

1 Öff. Ordnung/Sicherheit	Rechnung 2022	Budget 2022	Abweichung
	-606'804.15	-694'900	-88'095.85

Die hauptsächliche Unterschreitung gegenüber dem Budget ist bei der Feuerwehr entstanden (-TCHF 73). Dies begründet sich mit geringeren Soldauszahlungen (-TCHF 37) sowie weniger Kosten für Aus- und Weiterbildung (-TCHF 12). Zudem wurde ein Spezialfahrzeug der Feuerwehr unter den Bestimmungen nach HRM II in den Vorjahren zu rasch abgeschrieben, was ab Jahr 2022 wieder korrigiert worden ist (-TCHF 38).

Die erstmalige Verrechnung aus der Fusion des regionalen Zivilschutzes lag -TCHF 20 unter Budget.

2 Bildung	Rechnung 2022	Budget 2022	Abweichung
	-7'281'321.56	-6'676’600	604'721.56

Der Lohnaufwand ist rund TCHF 222 höher als budgetiert. Dies hat mehrere Einflussfaktoren:

- In der Primarschule wurden mehr Stellvertretungen benötigt (TCHF 30 plus)
- Im Sommer wechselten rund 1/3 der Lehrpersonen, dies ergab teilweise höhere Einstufungen (TCHF 26 plus)
- In den Kleinlassen/spezielle Förderung wurden mehr Stellvertretungen benötigt (TCHF 11 plus)
- Ab dem Schuljahr 2022/2023 wurden 12 Lehrpersonen anstatt wie vorher 7 Lehrpersonen beschäftigt (TCHF 130 plus)
- In der Sekundarstufe wurden mehr Stellvertretungen benötigt (TCHF 28 plus)
- Ab dem Schuljahr 2022/2023 wurden 2 Lehrpersonen zusätzlich benötigt (TCHF 35 plus)
- Bei der Musikschule wurden die Stellvertretungen zu tief budgetiert (TCHF 35 plus)
- Bei der Musikschule wurden die ausbezahlten Löhne zu hoch budgetiert (TCHF 60 minus)
- Im Bereich Sonderpädagogik/Logopädie fielen ab dem neuen Schuljahr deutlich weniger Lektionen an

Die Projektierungskosten für die von der Gemeindeversammlung abgelehnten Projekte ‘Brühl Neubau Mehrzweckhalle’ sowie ‘Bruggweg Schul-/Sportanlagen’ mussten als Folge des ablehnenden Beschlusses komplett abgeschrieben werden (CHF 445'806.35).

Die Beiträge an private Organisationen ohne Erwerbszweck (für Kinder, die in Heime untergebracht werden), sind rund TCHF 130 höher als im Budget. Dies entspricht den Kosten von rund 5 zusätzlichen Kindern.

Die Beiträge vom Kanton sind insgesamt besser ausgefallen als budgetiert:

- Kindergarten TCHF 61 schlechter
- Primarschule TCHF 70 schlechter
- Sekundarschule TCHF 147 besser
- Musikschule TCHF 123 besser
- Sonderpädagogik TCHF 46 schlechter

3 Kultur/Sport/Freizeit	Rechnung 2022	Budget 2022	Abweichung
	-1'028'218.22	-1'160'200	-131'981.78

Beim Freibad gab es aufgrund neuer vertraglicher Vereinbarung eine Änderung bei der Entlohnung des Betriebspersonals. Neu erfolgte die Bezahlung hauptsächlich über Löhne und nicht mehr über Dienstleistungen Dritter, dabei wurden gegenüber dem Budget TCHF 11 weniger ausgegeben. Steigende Energiekosten sowie höhere Unterhaltskosten für Maschinen, wurden über geringere Ausgaben beim Betriebs- und Verbrauchsmaterial sowie bei den Unterhaltskosten des Gebäudes kompensiert. Die Einnahmen lagen TCHF 5 über dem Budget.
Die mit TCHF 10 budgetierten Kosten für Erneuerungen der Kinderspielplätze wurden nicht realisiert. Ebenso konnten bei den Parkanlagen die Projektierung Fischweiher u. Schwienbach (Amphibiensicherung), welche mit TCHF 15 ins Budget aufgenommen wurden, nicht umgesetzt werden.
Bei den Sportanlagen lag der Aufwand für den Unterhalt Hochbau TCHF 48 unter dem Budget.

4 Gesundheit	Rechnung 2022	Budget 2022	Abweichung
	-2'036'998.15	-1'877’200	159'798.15

Die gebundenen Kosten an die stationären Pflegekostenbeiträge liegen insgesamt rund TCHF 75 über dem Budget. Während des Budgetprozesses 2022 waren erneut die Beiträge an den Kanton im Bereich der ambulanten Pflege für die Spitex noch nicht bekannt, weshalb die Ausgaben um TCHF 107 nicht budgetiert worden sind. Übrige Betriebskosten für diverse Ausgaben im Zusammenhang der Pandemie lagen TCHF 21 unter dem Budget.

5 Soziale Sicherheit	Rechnung 2022	Budget 2022	Abweichung
	-6'110'990.44	-6'302’100	-191'105.56

Die Beiträge Ergänzungsleistungen AHV an den Kanton lagen TCHF 194 unter dem Budget. Die gesetzliche wirtschaftliche Hilfe lag jedoch TCHF 187 über dem Budget. Im Asylwesen fielen die jährlichen Beiträge vom Kanton um TCHF 22 höher aus als im Budget angenommen. Zusätzlich erhielten wir vom Kanton eine einmalige Ausgleichszahlung für die gemeinwirtschaftliche Leistungen Asyl (TCHF 70) sowie erstmals die Beiträge für die Personen im Schutzstauts S (TCHF 72), welche jeweils per Stichtag mit CHF 500 pro Schutzsuchende Person entrichtet wird.

Sozialregion Dorneck

Der Bereich 5726 zeigt das Jahresergebnis für den Betrieb Sozialregion Dorneck mit rund 20'800 Einwohnern. Der gemeindeeigene Anteil wird in den Positionen 5720.3632.01 (Dornacher Anteil an Sozialkosten) und 5790.3632.01 („Betrieb“ der Sozialregion) ausgewiesen und beträgt anteilsmässig rund ein Drittel der Gesamtkosten der Sozialregion. Die Gesamtkosten von Dornach betragen rund CHF 3.7 Mio. Im Unterschied zu den Spezialfinanzierungen stehen hinter dem vertraglich vereinbarten Konstrukt elf Gemeinden, welche die Aufwendungen tragen.

In der Regelsozialhilfe sind die Kosten gegenüber der Rechnung 2021 bei leicht ansteigenden Fallzahlen (von 266 auf 275 Fälle) insgesamt etwas zurück gegangen. Dies ist auf leicht rückläufige Kosten pro Fall zurückzuführen, sowie einem etwas höheren Rücklauf von Rückerstattungen Dritter als budgetiert. Eine markante Steigerung der Kosten hat sich jedoch durch einen Anstieg der Fälle in der Sozialhilfe Asyl ergeben. Diese sprunghafte Steigerung ist auf die Fallzunahme von Schutzsuchenden aus der Ukraine zurückzuführen. Von März 2022 bis Ende 2022 wurden zusätzlich zu den bestehenden Fällen in der Regelsozialhilfe und dem Bereich Asyl/Flüchtlinge über 200 neue Fälle von Schutzsuchenden mit Schutzstatus S aufgenommen. Ende 2022 verzeichnete die Sozialregion rund 180 laufende Fälle (einige Schutzsuchende sind in die Ukraine zurückgekehrt oder in Drittstaaten oder nach Unbekannt weitergereist), die durch die Sozialregion finanziell unterstützt

werden. Durch die zeitverzögerte Abrechnung des Kantons (die Jahresrechnungen berücksichtigen jeweils das 2. Semester des Vorjahres, sowie das 1. Semester des Rechnungsjahres, für die Jahresrechnung 2022 also das 2. Semester 2021 und das 1. Semester 2022), wird ein grosser Teil der im Jahr 2022 entstandenen Kosten (der grösste Teil der Kosten entstand im 2. Halbjahr) erst in der Jahresrechnung 2023 durch den Kanton rückvergütet. Durch die ausserordentliche Situation mit der starken Zunahme von Personen und Kosten im Bereich Schutzstatus S, hat das Leitorgan der Sozialregion festgelegt, dass für das Jahr 2022 eine Sonderabgrenzung ausstehender Erträge von CHF 1'130'000 vorgenommen werden soll.
Bei den Verwaltungskosten hat es trotz markanter Zunahme der Fallzahlen, dem vorgenommenen Umzug vom Provisorium an der Weidenstrasse in die neu bezogenen Räumlichkeiten an der Hauptstrasse 1 in Dornach, sowie einer systematischeren Verrechnung der direkt der Sozialregion zuweisbaren Kosten (die bislang in der Rechnung der Gemeinde Dornach inkludiert waren und über eine indirekte Overheadverrechnung weiterbelastet wurden) nur zu einer geringfügigen Kostenzunahme (+5%, oder rund CHF 60'000) gegenüber dem Budget 2022 geführt. Dies ist vor allem darauf zurückzuführen, dass trotz der Mehrbelastung verschiedene Stellen in der Sozialregion nicht oder erst im Verlaufe des Jahres besetzt werden konnten. Was zu einer grossen Mehrbelastung bei den bestehenden Mitarbeitenden geführt hat, wirkt sich positiv auf die Rechnung 2022 aus.

6 Verkehr	Rechnung 2022	Budget 2022	Abweichung
	-2'168'564.24	-2'351’800	-183'235.76

Minderausgaben bei den Planungen und Dienstleistungen Dritter in Bereich Gemeindestrassen und Parkhäuser ergaben eine Unterschreitung des Budgets von TCHF 43. Für den Unterhalt von Maschinen, Fahrzeugen und Werkzeugen im Bereich der Parkhäuser/Parkplätze wurden TCHF 16 weniger ausgegeben als im Budget angenommen. Die Benutzungsgebühren lagen leicht tiefer als budgetiert (-TCHF 9), jedoch lagen die Rückerstattungen und Kostenbeteiligungen Dritter aufgrund eines nachträglich verbuchten Ertrages aus dem Vorjahr um TCHF 29 über dem Budget. Die nicht Realisierung der budgetierten Projekte ‘Birssteg Sanierung mit Aesch’ sowie ‘Bäume im Siedlungsraum’ führten zu einer Unterschreitung von TCHF 30. Da weniger Investitionen in den Verkehr als vorgesehen getätigt wurden, liegen auch die Abschreibungen unter dem Budget (TCHF 27). Der Beitrag an den Kanton beim öffentlichen Verkehr ist um TCHF 30 tiefer ausgefallen, als bei der Budgetierung angenommen wurde.

7 Umwelt und Raumordnung	Rechnung 2022	Budget 2022	Abweichung
	-647'070.05	-734’700	-87'629.95

Bei der Raumordnung wurden diverse Projektkosten unter der Kostenart Planungen und Projektierungen Dritter ins Budget aufgenommen. Da sich die Bauverwaltung erneut in einer angespannten personellen Lage befand und auch das Projekt Ortsplanung Verzögerungen verzeichnete, wurde das Budget um TCHF 85 unterschritten. Ebenso wurden bei den regionalen Planungsgruppen budgetierte Kosten von TCHF 17 nicht benötigt.

8 Volkswirtschaft	Rechnung 2022	Budget 2022	Abweichung
	86'349.16	70’200	16'149.16

Keine nennenswerte Abweichungen gegenüber dem Budget 2022.

9 Finanzen und Steuern	Rechnung 2022	Budget 2022	Abweichung
	25'473'839.42	22'808’400	2'665'439.42

Erfreulich sind die Einnahmen aus den allgemeinen Gemeindesteuern, welche mit rund TCHF 1'998 höher sind als im Budget vorgesehen. Die einzelnen Abweichungen zeigen sich wie folgt:

- Gemeindesteuern natürliche Personen + TCHF 1’511
- Gemeindesteuern natürliche Personen Grenzgänger - TCHF 53
- Gemeindesteuern natürliche Personen aus Vorjahren + TCHF 1’160
- Nachsteuern Gemeinde - TCHF 166
- Quellensteuern natürliche Personen - TCHF 227
- Gemeindesteuern juristische Personen - TCHF 140
- Gemeindesteuern juristische Personen aus Vorjahren - TCHF 87

Bei den Gemeindesteuern der natürlichen Personen war die Prognose im Budgetierungszeitraum zu vorsichtig. Zudem dürfte ein Teil der Rückgänge bei den Quellensteuern zu ordentlichen Veranlagungen geführt haben. Die zusätzlichen Erträge bei den natürlichen Personen aus den Vorjahren stammen von wenigen definitiven Steuerveranlagungen, die zu Mehrerträgen geführt haben. Diese dürfen nicht zwingend als wiederkehrend betrachtet werden, da sie sehr wahrscheinlich aus einmaligen Erträgen (z.B. Boni) stammen. Die restlichen Abweichungen ergeben sich aus der Tatsache, dass im Budgetprozess aufgrund der durchschnittlichen Einnahmen von Vorjahren geschätzt wird.

Bei den Sondersteuern lagen die Einnahmen aus Grundstückgewinnsteuern um TCHF 155 höher als budgetiert. Ebenso sind Sondersteuern/Kapitalabfindungen in der Höhe von TCHF 98 höher vereinnahmt worden.

Die Bonität der Steuerdebitoren wurde analysiert und die bestehende Wertberichtigung auf Steuerforderungen wurde angepasst. Die verwendeten Sätze für die Einzel- und Pauschalwertberichtigungen wurden reduziert. Dies ergab gegenüber dem Budget eine Verbesserung bei den natürlichen Personen um TCHF 395 und bei den juristischen Personen um TCHF 5. Die tatsächlichen Forderungsverluste sind weitaus tiefer als die vorhandenen Wertberichtigungen und fallen leicht höher aus als im Budget angenommen (- TCHF 75).

Die Zinsen (Differenz zwischen Zinseinnahmen und -ausgaben) ergaben TCHF 22 mehr Einnahmen als budgetiert. Bei den Liegenschaften des Finanzvermögens fiel der Nettoertrag um TCHF 16 höher aus als budgetiert.

Die Auflösung der Neubewertungsreserve erfolgt mit einem ausserordentlichen Ertrag von CHF 1'353'800 über die Jahre 2021 – 2025. Dieser Ertrag fällt ab dem Rechnungsjahr 2026 weg.

Spezialfinanzierungen

Antennen- und Kabelanlage

Die Spezialfinanzierung Antennen- und Kabelanlage schliesst mit einem Ertragsüberschuss von CHF 197'225.95 ab. Im Budget war ein Ertragsüberschuss von CHF 166’600 vorgesehen. Somit schliesst die Antennen- und Kabelanlage mit rund CHF 30'625.95 besser ab als angenommen.
Hauptabweichung gegenüber dem Budget resultiert aus den höheren Benützungsgebühren als budgetiert. Im Vorjahresvergleich sind die Benutzungsgebühren jedoch gleichwohl abnehmend.

Nach Einlage des Ertragsüberschusses in die Spezialfinanzierung beträgt das Kapital der Kabel- und Antennenanlage (Konto 29005.01), CHF 1'552'142.04.

Wasserversorgung

Die Spezialfinanzierung Wasserversorgung schliesst mit einem Ertragsüberschuss von CHF 153'829.33 ab. Im Budget war ein Ertragsüberschuss von CHF 19'400 vorgesehen. Die Wasserversorgung schliesst somit rund CHF 134’400 besser ab als im Budget vorgesehen.
Die positive Abweichung ergibt sich vor allem aus den rund CHF 146'000 geringeren Ausgaben im übrigen Unterhalt. Hingegen wurden rund CHF 40'000 mehr Abschreibungen vorgenommen als budgetiert. Dies weil die Abschreibung des bereits fertiggestellte Reservoir Goben nicht berechnet wurde und erstmals im Jahr 2022 abgeschrieben wurde.

Nach Einlage des Ertragsüberschusses in die Spezialfinanzierung beträgt das Kapital der Wasserversorgung (Konto 29001.01), CHF 2'332'576.59

Abwasserbeseitigung

Die Abwasserbeseitigung schliesst mit einem Ertragsüberschuss von CHF 161'124.45 ab. Im Budget wurde mit einem Ertragsüberschuss von CHF 183’800 gerechnet, was einem leicht schlechteren Abschluss von rund CHF 22'600 entspricht.
Vor allem im übrigen Unterhalt liegt die Abwasserkasse deutlich unter dem Budget. Hingegen sind die Entschädigungen an Kanton höher ausgefallen.

Nach Einlage des Ertragsüberschusses in die Spezialfinanzierung beträgt das Kapital der Abwasserbeseitigung (Konto 29002.01) CHF 5'571'579.65

Abfallbeseitigung

Der Bereich Abfall schliesst mit einem Aufwandüberschuss von CHF 140'646.04 ab. Budgetiert war ein Aufwandüberschuss von CHF 57'100. Die Abfallbeseitigung schliesst somit mit rund CHF 83’500 schlechter ab als im Budget vorgesehen.

Die Schlechterstellung gegenüber Budget auf die geringeren Einnahmen zurückzuführen. Dies hängt einerseits mit der Umstellung der Fakturierung der Kehrrichtgrundgebühren auf die Haushalte im Jahr 2020 zusammen, wobei viele Korrekturen erst in den Folgejahren getätigt wurden.

Nach Entnahme des Aufwandüberschusses aus der Spezialfinanzierung beträgt das Kapital der Abfallbeseitigung (Konto 29003.01) CHF 87'573.46. Eine bevorstehende Sanierung der Abfallkasse (muss ab einem Bilanzfehlbetrag innert 5 Jahren saniert werden), wird unumgänglich. Eine Vorlage zur Verrechnung von Grüngutgebühren ist aktuell in Vorbereitung.

Investitionsrechnung

Im Budget der Investitionsrechnung 2022 waren Nettoinvestitionen von CHF 4'319'000 vorgesehen. Effektiv schliesst die Investitionsrechnung 2022 mit Ausgaben von CHF 2'739'977.45 und Einnahmen von CHF 311'855.80 mit **Nettoinvestitionen von CHF 2'428'121.65** ab, was einer Abweichung von rund CHF 1'890'878.35 entspricht. Die Abweichung entsteht vor allem durch die noch nicht ausgeführten Arbeiten der Strassen- und Tiefbauprojekte, sowie den höheren Ausgaben im Bereich der Verwaltungsliegenschaft. Die Abweichung setzt sich wie folgt zusammen:

- Verwaltung TCHF 1'051 über Budget *(hauptsächlich letzte Verrechnungen für den Umbau des Gemeindegebäudes)*
- Allgemeinde Strassen- und Tiefbauprojekte inkl. GGA, Wasser, Abwasser TCHF 2'568 unter Budget
- Öffentlicher Verkehr TCHF 60 unter Budget
- Bereich Bildung TCHF 182 unter Budget
- Raumordnung TCHF 132 unter Budget

Die Nettoinvestitionen 2022 werden wie folgt aufgeteilt:

Nettoinvestitionen Steuerhaushalt	CHF	2'470'863.15
Einnahmenüberschuss Wasserversorgung	CHF	12'513.65
Einnahmenüberschuss Abwasserbeseitigung	CHF	33'585.20
Nettoinvestitionen GGA	CHF	3'357.35

Bilanz

Mit dem Rechnungsabschluss 2022 werden die allgemeinen Gemeindesteuern neu in Forderungen und Verpflichtungen Brutto aufgezeigt, weshalb die Steuerforderungen höher ausgewiesen werden als in den Vorjahren.
Mit dem Kauf der Liegenschaft Bruggweg 29, 36 nimmt das Finanzvermögen um CHF 1.3 Mio. zu.

Das Eigenkapital beträgt Ende 2022 CHF 44'341'179.70. Der Eigenkapitalnachweis ist im Anhang A7 auf Seite 49 ersichtlich.

Dornach, 15. Mai 2023
Thomas Hamann und Silena Wellinger
Finanzverwaltung Dornach

Erklärung

Der Finanzverwalter und die Bereichsleiterin Finanzen bestätigen, dass

- der Finanzhaushalt nach den gesetzlichen Bestimmungen und ordnungsgemäss geführt ist;
- alle buchungspflichtigen Geschäftsfälle in der vorliegenden Jahresrechnung erfasst sind;
- sämtliche Vermögenswerte, Verpflichtungen, Guthaben und Schulden in der Bilanz berücksichtigt sind;
- alle bilanzierungspflichtigen Risiken und Werteinbussen bei der Bewertung und Festsetzungen der Wertberichtigungen und alle Eventualverpflichtungen, Bürgschaften und Beteiligungsverhältnisse im Anhang aufgeführt sind;
- alle Angaben im Anhang zur Jahresrechnung vollständig und richtig aufgeführt sind;
- alle zum Verständnis des Jahresergebnisses nötigen Informationen in den Kommentaren zur Rechnung enthalten sind.

4143 Dornach, 22. Mai 2023
Gemeindeverwaltung Dornach

Finanzverwalter	Bereichsleiterin Finanzen
Thomas Hamann	Silena Wellinger

Bestätigungsbericht Revisionsstelle

Tel. 061 317 37 77
Fax 061 317 37 88
www.bdo.ch

BDO AG
Münchensteinerstrasse 43
4052 Basel

BESTÄTIGUNGSBERICHT DER AUSSENSTEHENDEN REVISIONSSTELLE

An die Gemeindeversammlung der Einwohnergemeinde Dornach

Bestätigungsbericht der aussenstehenden Revisionsstelle zur Jahresrechnung 2022

Als Revisionsstelle der Einwohnergemeinde Dornach, haben wir die per 31. Dezember 2022 abgeschlossene Jahresrechnung 2022, bestehend aus Bilanz, Erfolgsrechnung, Investitionsrechnung, Geldflussrechnung und Anhang im Sinne der kantonalen Gesetzgebung nach § 156 (GG) geprüft.

Der Gemeinderat ist für die Aufstellung der Jahresrechnung in Übereinstimmung mit den kantonalen und kommunalen Vorschriften verantwortlich. Diese Verantwortung beinhaltet die Ausgestaltung und Umsetzung des internen Kontrollsystems (IKS) sowie die Einhaltung des Rechnungslegungsmodells nach den Vorgaben des zuständigen Departements.

Unsere Verantwortung ist es, aufgrund unserer Prüfung ein Prüfungsurteil über die Jahresrechnung abzugeben. Die Prüfung beinhaltet die Durchführung von Prüfungshandlungen zur Erlangung der Sicherheit, dass die Jahresrechnung frei von falschen Angaben als Folge von Verstössen oder Irrtümern ist. Die Auswahl der Prüfungshandlungen liegt im pflichtgemässen Ermessen des Prüfers. Dies schliesst eine Beurteilung der Risiken wesentlicher falscher Angaben in der Jahresrechnung als Folge von Verstössen oder Irrtümern ein. Bei der Beurteilung dieser Risiken berücksichtigt der Prüfer das interne Kontrollsystem, soweit es für die Aufstellung der Jahresrechnung von Bedeutung ist, um die den Umständen entsprechenden Prüfungshandlungen festzulegen, nicht aber um ein Prüfungsurteil über die Wirksamkeit des internen Kontrollsystems abzugeben. Die Prüfung umfasst zudem die Beurteilung der Angemessenheit der angewandten Rechnungslegungsmethoden, die Plausibilität bei vorgenommenen Schätzungen sowie die Würdigung der Gesamtdarstellung der Jahresrechnung. Wir sind der Auffassung, dass die von uns erarbeiteten Prüfungshinweise eine ausreichende und angemessene Grundlage für unser Prüfungsurteil bilden.

Nach unserer Beurteilung entspricht die Jahresrechnung für das am Bilanzstichtag 31. Dezember 2022 abgeschlossene Rechnungsjahr 2022 den kantonalen und kommunalen Vorschriften.

Die Jahresrechnung der Einwohnergemeinde Dornach für das am 31. Dezember 2021 abgeschlossene Rechnungsjahr 2021 wurde von einer anderen Revisionsstelle geprüft, die ein nicht modifiziertes Prüfungsurteil zu diesem Abschluss abgegeben hat.

Wir bestätigen, dass wir als aussenstehende Revisionsstelle die kantonalen Bestimmungen zur Befähigung erfüllen.

Wir beantragen, die vorliegende Jahresrechnung 2022 mit einem Ertragsüberschuss vor Ergebnisverwendung von CHF 1'807'632.14 zu genehmigen.

Basel, 22 Mai 2023

BDO AG



Joseph Hammel

Leitender Revisor
Zugelassener Revisionsexperte

Remo Rüfenacht

Zugelassener Revisionsexperte

BDO AG, mit Hauptsitz in Zürich, ist die unabhängige, rechtlich selbstständige Schweizer Mitgliedsfirma des internationalen BDO Netzwerkes.

Antrag und Beschluss

1 Nachtragskredite

1.1 Dringliche und gebundene Nachtragskredite zur Kenntnisnahme.
Gemäss Anhang Ziffer A13.
CHF 4'771'409.18

1.2 Ordentliche Nachtragskredite zur Beschlussfassung.
Gemäss Anhang Ziffer A13, Zeile 25
CHF 397'133.10

Antrag
Der Gemeinderat beantragt der Gemeindeversammlung, diese Nachtragskredite zu beschliessen.

1.3 Schlussabrechnungen der Verpflichtungskredite aus den Jahren 2011-2015 zur Kenntnisnahme.
Gemäss Anhang Ziffer 14
Nachtragskredite von CHF 154'201.50
Unterschreitungen der Kredite von CHF 1'284'563.90

2 Jahresrechnung

2.1 Allgemeiner Haushalt

	Erfolgsrechnung	Gesamtaufwand	Fr.	51'628'501.03
		Gesamtertrag	Fr.	53'436'133.17
		Ertragsüberschuss (+) / Aufwandüberschuss (-) vor Ergebnisverwendung	Fr.	1'807'632.14
2.1.1	Ergebnisverwendung (nicht budgetiert)	Zusätzliche Abschreibungen	Fr.	-
2.1.2	Ergebnisverwendung (nicht budgetiert)	Bildung Vorfinanzierungen	Fr.	-
2.1.3	Ergebnisverwendung (nicht budgetiert)	Einlage/Entnahme in/aus finanzpolitische Reserve	Fr.	-
2.1.4	Ergebnisverwendung	Einlage/Entnahme in/aus Bilanzüberschuss (Eigenkapital)	Fr.	1'807'632.14

Die Gemeindeversammlung beschliesst die Ergebnisverwendung gemäss Antrag 2.1.1 bis 2.1.3.

Durch den Ertragsüberschuss erhöht sich das Eigenkapital (Bilanzüberschuss Sachgruppe 299) auf Fr. 29'092'253.64

Investitionsrechnung		Ausgaben Verwaltungsvermögen	Fr.	2'739'977.45
		Einnahmen Verwaltungsvermögen	Fr.	311'855.80
		Nettoinvestitionen Verwaltungsvermögen	Fr.	2'428'121.65
Bilanz		**Bilanzsumme**	Fr.	59'671'389.45

2.2	**Spezialfinanzierungen**	GGA	Ertragsüberschuss	Fr.	197'225.95
		Wasserversorgung	Ertragsüberschuss	Fr.	153'829.33
		Abwasserbeseitigung	Ertragsüberschuss	Fr.	161'124.45
		Abfallbeseitigung	Aufwandüberschuss	Fr.	140'646.04

Die Ertragsüberschüsse der Spezialfinanzierungen GGA, Wasserversorgung und Abwasserbeseitigung bzw. der Aufwandüberschuss der Spezialfinanzierung Abfallbeseitigung werden dem entsprechenden Eigenkapital zugewiesen bzw. belastet.
Durch diese Ergebnisse ergeben sich folgende zweckgebundene Eigenkapitalien:

GGA	Verpflichtung (+)	Fr.	1'552'142.04
Wasserversorgung	Verpflichtung (+)	Fr.	2'332'576.59
Abwasserbeseitigung	Verpflichtung (+)	Fr.	5'571'579.65
Abfallbeseitigung	Verpflichtung (+)	Fr.	87'573.46

2.3 Das Prüfungsorgan (Rechnungsprüfungskommission/Revisionsstelle) hat die vorliegende Jahresrechnung geprüft und beantragt dem Gemeinderat und der Gemeindeversammlung, diese zu beschliessen.

3 Antrag

Der Gemeinderat beantragt der Gemeindeversammlung, die vorliegende Jahresrechnung 2022 der Einwohnergemeinde Dornach zu beschliessen.

4143 Dornach, 22. Mai 2023

EINWOHNERGEMEINDE

Gemeindepräsident	Gemeindeschreiberin
D. Urech	S. Kaisser

Jahresrechnung - Finanzbericht

Übersicht Jahresrechnung - Einwohnergemeinde

1.1.2022 - 31.12.2022

		Kontendefinitionen	Jahresrechnung 2022	Budget 2022	Jahresrechnung 2021
	Finanzierung				
+	Ertragsüberschuss	9000	1'807'632.14	0.00	2'720'759.46
-	Aufwandüberschuss	9001	0.00	-963'000.00	0.00
+	Betriebsgewinne (Einlagen in Spezialf. EK)	3510 ohne 3510.10	699'993.69	593'700.00	612'728.39
-	Betriebsverluste (Entnahmen aus Spezialf. EK)	4510 ohne 4510.10	-287'008.08	-184'200.00	-252'655.05
+	Aufwand für Abschreibungen und Wertberichtigungen	33, 364, 365, 366, 383, 387	1'347'058.14	928'800.00	724'930.45
+	Einlagen in Fonds und Spezialfinanzierungen	350, 3511 + 3510.10	10'000.00	0.00	10'000.00
-	Entnahmen aus Fonds und Spezialfinanzierungen	450, 4511 + 4510.10	-1'000'935.00	0.00	-2'220.75
+	Einlagen in das Eigenkapital	389	0.00	0.00	0.00
-	Entnahmen aus dem Eigenkapital	489	-1'353'800.00	-1'353'800.00	-1'353'800.00
	Selbstfinanzierung		**1'222'940.89**	**-978'500.00**	**2'459'742.50**
-	Nettoinvestitionen Verwaltungsvermögen		2'428'121.65	4'319'000.00	3'051'994.85
	Finanzierungsüberschuss (+), -fehlbetrag (-)		**-1'205'180.76**	**-5'297'500.00**	**-592'252.35**
	Selbstfinanzierungsgrad (in %)		**50.37**	**-22.66**	**80.59**

Selbstfinanzierung:
Summe der selbst erwirtschafteten Mittel. Die Selbstfinanzierung ist vergleichbar mit der Kenngrösse des Cashflows. Im Vergleich zum Cashflow erfolgt die Berechnung der Selbstfinanzierung nach einer vereinfachten Methode.

Selbstfinanzierungsgrad:
Anteil der Nettoinvestitionen, welche aus eigenen Mitteln finanziert werden können. Mittelfristig sollte der Selbstfinanzierungsgrad im Durchschnitt gegen 100 % sein. Bei einem Wert von über 100 % können die Investitionen vollständig eigenfinanziert werden. Ein Selbstfinanzierungsgrad unter 100 % führt zu einer Neuverschuldung.
über 100 % sehr gut, 80 - 100 % gut, 50 - 80 % genügend, 0 - 50 % ungenügend, <0 % sehr schlecht

Übersicht Jahresrechnung - Allgemeiner Haushalt

1.1.2022 - 31.12.2022

	Finanzierung		Jahresrechnung 2022	Budget 2022	Jahresrechnung 2021
	Finanzierung				
+	Ertragsüberschuss	9000	1'807'632.14	0.00	2'720'759.46
-	Aufwandüberschuss	9001	0.00	-963'000.00	0.00
+	Betriebsgewinne (Einlagen in Spezialf. EK)	3510 ohne 3510.10	0.00	0.00	0.00
-	Betriebsverluste (Entnahmen aus Spezialf. EK)	4510 ohne 4510.10	0.00	0.00	0.00
+	Aufwand für Abschreibungen und Wertberichtigungen	330, 332, 364, 365, 366, 383, 387	1'206'388.75	793'800.00	625'950.50
+	Einlagen in Fonds und Spezialfinanzierungen	350, 3511 + 3510.10	10'000.00	0.00	10'000.00
-	Entnahmen aus Fonds und Spezialfinanzierungen	450, 4511 + 4510.10	-1'000'935.00	0.00	-2'220.75
+	Einlagen in das Eigenkapital	389	0.00	0.00	0.00
-	Entnahmen aus dem Eigenkapital	489	-1'353'800.00	-1'353'800.00	-1'353'800.00
	Selbstfinanzierung		**669'285.89**	**-1'523'000.00**	**2'000'689.21**
-	Nettoinvestitionen Verwaltungsvermögen		-2'470'863.15	-3'072'500.00	-3'242'671.65
	Finanzierungsüberschuss (+), -fehlbetrag (-)		**-1'801'577.26**	**-4'595'500.00**	**-1'241'982.44**
	Selbstfinanzierungsgrad (in %)		**27.09**	**-49.57**	**61.70**

Übersicht Jahresrechnung - GGA

1.1.2022 - 31.12.2022

	Finanzierung	Kontendefinitionen		Budget 2022	Jahresrechnung 2021
	Finanzierung				
+	Betriebsgewinne (Einlagen in Spezialf. EK)	3510 ohne 3510.10	197'225.95	166'600.00	62'402.85
-	Betriebsverluste (Entnahmen aus Spezialf. EK)	4510 ohne 4510.10	0.00	0.00	0.00
+	Aufwand für Abschreibungen und Wertberichtigungen	330, 332, 364, 365, 366, 383, 387	2'015.35	6'000.00	1'953.75
+	Einlagen in Fonds und Spezialfinanzierungen	350, 3511 + 3510.10	0.00	0.00	0.00
-	Entnahmen aus Fonds und Spezialfinanzierungen	450, 4511 + 4510.10	0.00	0.00	0.00
+	Einlagen in das Eigenkapital	389	0.00	0.00	0.00
-	Entnahmen aus dem Eigenkapital	489	0.00	0.00	0.00
	Selbstfinanzierung		**199'241.30**	**172'600.00**	**64'356.60**
-	Nettoinvestitionen Verwaltungsvermögen		-3'357.35	-112'500.00	-41'983.75
	Finanzierungsüberschuss (+), -fehlbetrag (-)		**195'883.95**	**60'100.00**	**22'372.85**
	Selbstfinanzierungsgrad (in %)		**5'934.48**	**153.42**	**153.29**

Übersicht Jahresrechnung - Wasserversorgung

1.1.2022 - 31.12.2022

	Finanzierung	Kontendefinitionen	Jahresrechnung 2022	Budget 2022	Jahresrechnung 2021
	Finanzierung				
+	Betriebsgewinne (Einlagen in Spezialf. EK)	3510 ohne 3510.10	179'085.09	98'800.00	161'119.19
-	Betriebsverluste (Entnahmen aus Spezialf. EK)	4510 ohne 4510.10	-114'532.24	-75'300.00	-62'417.00
+	Aufwand für Abschreibungen und Wertberichtigungen	330, 332, 364, 365, 366, 383, 387	104'932.24	75'300.00	62'416.70
+	Einlagen in Fonds und Spezialfinanzierungen	350, 3511 + 3510.10	0.00	0.00	0.00
-	Entnahmen aus Fonds und Spezialfinanzierungen	450, 4511 + 4510.10	0.00	0.00	0.00
+	Einlagen in das Eigenkapital	389	0.00	0.00	0.00
-	Entnahmen aus dem Eigenkapital	489	0.00	0.00	0.00
	Selbstfinanzierung		**169'485.09**	**98'800.00**	**161'118.89**
-	Nettoinvestitionen Verwaltungsvermögen		12'513.65	-624'500.00	310'422.50
	Finanzierungsüberschuss (+), -fehlbetrag (-)		**181'998.74**	**-525'700.00**	**471'541.39**
	Selbstfinanzierungsgrad (in %)		**-1'354.40**	**15.82**	**-51.90**

Übersicht Jahresrechnung - Abwasserbeseitigung

1.1.2022 - 31.12.2022

	Finanzierung	Kontendefinitionen	Jahresrechnung 2022	Budget 2022	Jahresrechung 2021
	Finanzierung				
+	Betriebsgewinne (Einlagen in Spezialf. EK)	3510 ohne 3510.10	323'682.65	328'300.00	389'206.35
-	Betriebsverluste (Entnahmen aus Spezialf. EK)	4510 ohne 4510.10	-31'829.80	-51'800.00	-32'718.00
+	Aufwand für Abschreibungen und Wertberichtigungen	330, 332, 364, 365, 366, 383, 387	31'829.80	51'800.00	32'717.50
+	Einlagen in Fonds und Spezialfinanzierungen	350, 3511 + 3510.10	0.00	0.00	0.00
-	Entnahmen aus Fonds und Spezialfinanzierungen	450, 4511 + 4510.10	0.00	0.00	0.00
+	Einlagen in das Eigenkapital	389	0.00	0.00	0.00
-	Entnahmen aus dem Eigenkapital	489	0.00	0.00	0.00
	Selbstfinanzierung		**323'682.65**	**328'300.00**	**389'205.85**
-	Nettoinvestitionen Verwaltungsvermögen		33'585.20	-509'500.00	-77'761.95
	Finanzierungsüberschuss (+), -fehlbetrag (-)		**357'267.85**	**-181'200.00**	**311'443.90**
	Selbstfinanzierungsgrad (in %)		**-963.77**	**64.44**	**500.51**

Übersicht Jahresrechnung - Abfallbeseitigung

1.1.2022 - 31.12.2022

	Finanzierung	Kontendefinitionen	Jahresrechnung 2022	Budget 2022	Jahresrechnung 2021
	Finanzierung				
+	Betriebsgewinne (Einlagen in Spezialf. EK)	3510 ohne 3510.10	0.00	0.00	0.00
-	Betriebsverluste (Entnahmen aus Spezialf. EK)	4510 ohne 4510.10	-140'646.04	-57'100.00	-157'520.05
+	Aufwand für Abschreibungen und Wertberichtigungen	330, 332, 364, 365, 366, 383, 387	1'892.00	1'900.00	1'892.00
+	Einlagen in Fonds und Spezialfinanzierungen	350, 3511 + 3510.10	0.00	0.00	0.00
-	Entnahmen aus Fonds und Spezialfinanzierungen	450, 4511 + 4510.10	0.00	0.00	0.00
+	Einlagen in das Eigenkapital	389	0.00	0.00	0.00
-	Entnahmen aus dem Eigenkapital	489	0.00	0.00	0.00
	Selbstfinanzierung		**-138'754.04**	**-55'200.00**	**-155'628.05**
-	Nettoinvestitionen Verwaltungsvermögen		0.00	0.00	0.00
	Finanzierungsüberschuss (+), -fehlbetrag (-)		**-138'754.04**	**-55'200.00**	**-155'628.05**
	Selbstfinanzierungsgrad (in %)		**0.00**	**0.00**	**0.00**

Erfolgsrechnung

1.1.2022 - 31.12.2022

	Aufgabenbereiche (Funktionale Gliederung)	Jahresrechnung 2022 Aufwand	Jahresrechnung 2022 Ertrag	Budget 2022 Aufwand	Budget 2022 Ertrag	Jahresrechnung 2021 Aufwand	Jahresrechnung 2021 Ertrag
	FUNKTIONALE GLIEDERUNG	**51'628'501.03**	**53'436'133.17**	**49'725'900.00**	**48'762'900.00**	**49'922'551.57**	**52'643'311.03**
	Nettoergebnis	1'807'632.14			963'000.00	2'720'759.46	
00	**Allgemeine Verwaltung**	**4'479'715.86**	**607'126.23**	**4'631'900.00**	**587'800.00**	**4'214'825.27**	**603'652.41**
	Nettoergebnis		3'872'589.63		4'044'100.00		3'611'172.86
1	**Öffentliche Ordnung und Sicherheit, Verteidigung**	**954'020.85**	**347'216.70**	**1'075'800.00**	**380'900.00**	**1'122'871.10**	**466'516.62**
	Nettoergebnis		606'804.15		694'900.00		656'354.48
2	**Bildung**	**10'338'325.06**	**3'057'003.50**	**9'625'200.00**	**2'948'600.00**	**10'138'526.85**	**3'098'572.20**
	Nettoergebnis		7'281'321.56		6'676'600.00		7'039'954.65
3	**Kultur, Sport und Freizeit, Kirche**	**1'547'311.47**	**519'093.25**	**1'659'200.00**	**499'000.00**	**1'467'310.70**	**510'208.10**
	Nettoergebnis		1'028'218.22		1'160'200.00		957'102.60
4	**Gesundheit**	**2'036'998.15**		**1'877'200.00**		**1'850'310.42**	
	Nettoergebnis		2'036'998.15		1'877'200.00		1'850'310.42
5	**Soziale Sicherheit**	**23'695'758.91**	**17'584'768.47**	**21'600'300.00**	**15'298'200.00**	**21'570'080.30**	**16'062'960.06**
	Nettoergebnis		6'110'990.44		6'302'100.00		5'507'120.24
6	**Verkehr**	**2'362'851.25**	**194'287.01**	**2'493'800.00**	**142'000.00**	**2'350'086.58**	**128'619.80**
	Nettoergebnis		2'168'564.24		2'351'800.00		2'221'466.78
7	**Umweltschutz und Raumordnung**	**3'231'190.59**	**2'584'120.54**	**3'374'200.00**	**2'639'500.00**	**3'063'428.70**	**2'471'881.35**
	Nettoergebnis		647'070.05		734'700.00		591'547.35
8	**Volkswirtschaft**	**88'684.25**	**175'033.41**	**110'800.00**	**181'000.00**	**101'801.95**	**185'020.68**
	Nettoergebnis	86'349.16		70'200.00		83'218.73	
9	**Finanzen und Steuern**	**2'893'644.64**	**28'367'484.06**	**3'277'500.00**	**26'085'900.00**	**4'043'309.70**	**29'115'879.81**
	Nettoergebnis	25'473'839.42		22'808'400.00		25'072'570.11	

Erfolgsrechnung - Einwohnergemeinde

1.1.2022 - 31.12.2022

	Gemeinde Total	Jahresrechnung 2022	Budget 2022	Jahresrechnung 2021
	ERFOLGSRECHNUNG			
	Betrieblicher Aufwand			
30	Personalaufwand	13'688'438.01	13'923'900.00	13'591'059.95
31	Sach- und übriger Betriebsaufwand	5'509'314.02	6'047'500.00	5'776'885.33
33	Abschreibungen Verwaltungsvermögen	1'337'233.14	918'200.00	715'105.45
35	Einlagen in Fonds und Spezialfinanzierungen	709'993.69	593'700.00	622'728.39
36	Transferaufwand	29'688'513.83	27'515'800.00	28'022'909.85
37	Durchlaufende Beiträge	0.00	0.00	0.00
39	Interne Verrechnungen	474'420.00	471'400.00	469'320.00
	Total Betrieblicher Aufwand	**51'407'912.69**	**49'470'500.00**	**49'198'008.97**
	Betrieblicher Ertrag			
40	Fiskalertrag	26'478'685.60	24'226'000.00	26'112'486.96
41	Regalien und Konzessionen	176'027.41	181'700.00	185'986.68
42	Entgelte	4'896'412.83	4'926'500.00	7'002'571.25
43	Verschiedene Erträge	0.00	0.00	0.00
45	Entnahmen aus Fonds und Spezialfinanzierungen	1'287'943.08	184'200.00	254'875.80
46	Transferertrag	18'170'842.75	16'873'800.00	15'746'688.99
47	Durchlaufende Beiträge	0.00	0.00	0.00
49	Interne Verrechnungen	474'420.00	471'400.00	469'320.00
	Total Betrieblicher Ertrag	**51'484'331.67**	**46'863'600.00**	**49'771'929.68**
	Ergebnis aus betrieblicher Tätigkeit	**76'418.98**	**-2'606'900.00**	**573'920.71**
34	Finanzaufwand	220'588.34	255'400.00	724'542.60
44	Finanzertrag	598'001.50	545'500.00	1'517'581.35
	Ergebnis aus Finanzierung	**377'413.16**	**290'100.00**	**793'038.75**
	Operatives Ergebnis	**453'832.14**	**-2'316'800.00**	**1'366'959.46**
38	Ausserordentlicher Aufwand	0.00	0.00	0.00
48	Ausserordentlicher Ertrag	1'353'800.00	1'353'800.00	1'353'800.00
	Ausserordentliches Ergebnis	**1'353'800.00**	**1'353'800.00**	**1'353'800.00**
	Jahresergebnis Erfolgsrechnung	**1'807'632.14**	**-963'000.00**	**2'720'759.46**
	Ertragsüberschuss (+), Aufwandüberschuss (-)			

Erfolgsrechnung - Allgemeiner Haushalt

1.1.2022 - 31.12.2022

	Gemeinde Allgemeiner Haushalt	Jahresrechnung 2022	Budget 2022	Jahresrechnung 2021
	ERFOLGSRECHNUNG			
	Betrieblicher Aufwand			
30	Personalaufwand	13'479'294.76	13'701'900.00	13'383'313.75
31	Sach- und übriger Betriebsaufwand	4'586'197.86	4'816'000.00	4'591'877.42
33	Abschreibungen Verwaltungsvermögen	1'196'563.75	783'200.00	616'125.50
35	Einlagen in Fonds und Spezialfinanzierungen	10'000.00	0.00	10'000.00
36	Transferaufwand	28'767'701.48	26'756'000.00	27'325'692.65
37	Durchlaufende Beiträge	0.00	0.00	0.00
39	Interne Verrechnungen	343'780.00	341'900.00	336'730.00
	Total Betrieblicher Aufwand	**48'383'537.85**	**46'399'000.00**	**46'263'739.32**
	Betrieblicher Ertrag			
40	Fiskalertrag	26'478'685.60	24'226'000.00	26'112'486.96
41	Regalien und Konzessionen	176'027.41	181'700.00	185'986.68
42	Entgelte	2'325'826.07	2'204'100.00	4'486'686.65
43	Verschiedene Erträge	0.00	0.00	0.00
45	Entnahmen aus Fonds und Spezialfinanzierungen	1'000'935.00	0.00	2'220.75
46	Transferertrag	18'170'842.75	16'873'800.00	15'746'688.99
47	Durchlaufende Beiträge	0.00	0.00	0.00
49	Interne Verrechnungen	307'640.00	306'500.00	303'590.00
	Total Betrieblicher Ertrag	**48'459'956.83**	**43'792'100.00**	**46'837'660.03**
	Ergebnis aus betrieblicher Tätigkeit	**76'418.98**	**-2'606'900.00**	**573'920.71**
34	Finanzaufwand	220'588.34	255'400.00	724'542.60
44	Finanzertrag	598'001.50	545'500.00	1'517'581.35
	Ergebnis aus Finanzierung	**377'413.16**	**290'100.00**	**793'038.75**
	Operatives Ergebnis	**453'832.14**	**-2'316'800.00**	**1'366'959.46**
38	Ausserordentlicher Aufwand	0.00	0.00	0.00
48	Ausserordentlicher Ertrag	1'353'800.00	1'353'800.00	1'353'800.00
	Ausserordentliches Ergebnis	**1'353'800.00**	**1'353'800.00**	**1'353'800.00**
	Jahresergebnis Erfolgsrechnung	**1'807'632.14**	**-963'000.00**	**2'720'759.46**
	Ertragsüberschuss (+), Aufwandüberschuss (-)			

Erfolgsrechnung - GGA

1.1.2022 - 31.12.2022

	GGA	Jahresrechnung 2022	Budget 2022	Jahresrechnung 2021
	ERFOLGSRECHNUNG			
	Betrieblicher Aufwand			
30	Personalaufwand	0.00	0.00	0.00
31	Sach- und übriger Betriebsaufwand	249'469.80	261'900.00	400'228.00
33	Abschreibungen Verwaltungsvermögen	2'015.35	6'000.00	1'953.75
35	Einlagen in Fonds und Spezialfinanzierungen	0.00	0.00	0.00
36	Transferaufwand	0.00	0.00	0.00
37	Durchlaufende Beiträge	0.00	0.00	0.00
39	Interne Verrechnungen	28'500.00	28'500.00	28'600.00
	Total Betrieblicher Aufwand	**279'985.15**	**296'400.00**	**430'781.75**
	Betrieblicher Ertrag			
40	Fiskalertrag	0.00	0.00	0.00
41	Regalien und Konzessionen	0.00	0.00	0.00
42	Entgelte	473'821.10	460'500.00	490'134.60
43	Verschiedene Erträge	0.00	0.00	0.00
45	Entnahmen aus Fonds und Spezialfinanzierungen	0.00	0.00	0.00
46	Transferertrag	0.00	0.00	0.00
47	Durchlaufende Beiträge	0.00	0.00	0.00
49	Interne Verrechnungen	3'390.00	2'500.00	3'050.00
	Total Betrieblicher Ertrag	**477'211.10**	**463'000.00**	**493'184.60**
	Ergebnis aus betrieblicher Tätigkeit	**197'225.95**	**166'600.00**	**62'402.85**
34	Finanzaufwand	0.00	0.00	0.00
44	Finanzertrag	0.00	0.00	0.00
	Ergebnis aus Finanzierung	**0.00**	**0.00**	**0.00**
	Operatives Ergebnis	**197'225.95**	**166'600.00**	**62'402.85**
38	Ausserordentlicher Aufwand	0.00	0.00	0.00
48	Ausserordentlicher Ertrag	0.00	0.00	0.00
	Ausserordentliches Ergebnis	**0.00**	**0.00**	**0.00**
	Jahresergebnis Erfolgsrechnung	**197'225.95**	**166'600.00**	**62'402.85**
	Ertragsüberschuss (+), Aufwandüberschuss (-)			

Erfolgsrechnung - Wasserversorgung

1.1.2022 - 31.12.2022

	Wasserversorgung	Jahresrechnung 2022	Budget 2022	Jahresrechnung 2021
	ERFOLGSRECHNUNG			
	Betrieblicher Aufwand			
30	Personalaufwand	186'897.05	197'900.00	183'457.30
31	Sach- und übriger Betriebsaufwand	324'622.96	484'800.00	387'485.06
33	Abschreibungen Verwaltungsvermögen	104'932.24	75'300.00	62'416.70
35	Einlagen in Fonds und Spezialfinanzierungen	25'255.76	79'400.00	77'371.00
36	Transferaufwand	398'668.20	330'800.00	302'147.95
37	Durchlaufende Beiträge	0.00	0.00	0.00
39	Interne Verrechnungen	47'240.00	46'100.00	48'290.00
	Total Betrieblicher Aufwand	**1'087'616.21**	**1'214'300.00**	**1'061'168.01**
	Betrieblicher Ertrag			
40	Fiskalertrag	0.00	0.00	0.00
41	Regalien und Konzessionen	0.00	0.00	0.00
42	Entgelte	1'069'913.30	1'101'400.00	1'025'499.20
43	Verschiedene Erträge	0.00	0.00	0.00
45	Entnahmen aus Fonds und Spezialfinanzierungen	114'532.24	75'300.00	62'417.00
46	Transferertrag	0.00	0.00	0.00
47	Durchlaufende Beiträge	0.00	0.00	0.00
49	Interne Verrechnungen	57'000.00	57'000.00	57'000.00
	Total Betrieblicher Ertrag	**1'241'445.54**	**1'233'700.00**	**1'144'916.20**
	Ergebnis aus betrieblicher Tätigkeit	**153'829.33**	**19'400.00**	**83'748.19**
34	Finanzaufwand	0.00	0.00	0.00
44	Finanzertrag	0.00	0.00	0.00
	Ergebnis aus Finanzierung	**0.00**	**0.00**	**0.00**
	Operatives Ergebnis	**153'829.33**	**19'400.00**	**83'748.19**
38	Ausserordentlicher Aufwand	0.00	0.00	0.00
48	Ausserordentlicher Ertrag	0.00	0.00	0.00
	Ausserordentliches Ergebnis	**0.00**	**0.00**	**0.00**
	Jahresergebnis Erfolgsrechnung	**153'829.33**	**19'400.00**	**83'748.19**
	Ertragsüberschuss (+), Aufwandüberschuss (-)			

Erfolgsrechnung - Abwasserbeseitigung

1.1.2022 - 31.12.2022

	Abwasserbeseitigung	Jahresrechnung 2022	Budget 2022	Jahresrechnung 2021
	ERFOLGSRECHNUNG			
	Betrieblicher Aufwand			
30	Personalaufwand	0.00	0.00	0.00
31	Sach- und übriger Betriebsaufwand	66'299.80	181'000.00	92'105.10
33	Abschreibungen Verwaltungsvermögen	31'829.80	51'800.00	32'717.50
35	Einlagen in Fonds und Spezialfinanzierungen	162'558.20	144'500.00	161'670.00
36	Transferaufwand	509'225.40	415'000.00	382'011.30
37	Durchlaufende Beiträge	0.00	0.00	0.00
39	Interne Verrechnungen	35'700.00	35'700.00	35'700.00
	Total Betrieblicher Aufwand	**805'613.20**	**828'000.00**	**704'203.90**
	Betrieblicher Ertrag			
40	Fiskalertrag	0.00	0.00	0.00
41	Regalien und Konzessionen	0.00	0.00	0.00
42	Entgelte	833'257.85	860'000.00	798'642.25
43	Verschiedene Erträge	0.00	0.00	0.00
45	Entnahmen aus Fonds und Spezialfinanzierungen	31'829.80	51'800.00	32'718.00
46	Transferertrag	0.00	0.00	0.00
47	Durchlaufende Beiträge	0.00	0.00	0.00
49	Interne Verrechnungen	101'650.00	100'000.00	100'380.00
	Total Betrieblicher Ertrag	**966'737.65**	**1'011'800.00**	**931'740.25**
	Ergebnis aus betrieblicher Tätigkeit	**161'124.45**	**183'800.00**	**227'536.35**
34	Finanzaufwand	0.00	0.00	0.00
44	Finanzertrag	0.00	0.00	0.00
	Ergebnis aus Finanzierung	**0.00**	**0.00**	**0.00**
	Operatives Ergebnis	**161'124.45**	**183'800.00**	**227'536.35**
38	Ausserordentlicher Aufwand	0.00	0.00	0.00
48	Ausserordentlicher Ertrag	0.00	0.00	0.00
	Ausserordentliches Ergebnis	**0.00**	**0.00**	**0.00**
	Jahresergebnis Erfolgsrechnung	**161'124.45**	**183'800.00**	**227'536.35**
	Ertragsüberschuss (+), Aufwandüberschuss (-)			

Erfolgsrechnung - Abfallbeseitigung

1.1.2022 - 31.12.2022

	Abfallbeseitigung	Jahresrechnung 2022	Budget 2022	Jahresrechnung 2021
	ERFOLGSRECHNUNG			
	Betrieblicher Aufwand			
30	Personalaufwand	22'246.20	24'100.00	24'288.90
31	Sach- und übriger Betriebsaufwand	282'723.60	303'800.00	305'189.75
33	Abschreibungen Verwaltungsvermögen	1'892.00	1'900.00	1'892.00
35	Einlagen in Fonds und Spezialfinanzierungen	0.00	0.00	0.00
36	Transferaufwand	12'918.75	14'000.00	13'057.95
37	Durchlaufende Beiträge	0.00	0.00	0.00
39	Interne Verrechnungen	19'200.00	19'200.00	20'000.00
	Total Betrieblicher Aufwand	**338'980.55**	**363'000.00**	**364'428.60**
	Betrieblicher Ertrag			
40	Fiskalertrag	0.00	0.00	0.00
41	Regalien und Konzessionen	0.00	0.00	0.00
42	Entgelte	193'594.51	300'500.00	201'608.55
43	Verschiedene Erträge	0.00	0.00	0.00
45	Entnahmen aus Fonds und Spezialfinanzierungen	0.00	0.00	0.00
46	Transferertrag	0.00	0.00	0.00
47	Durchlaufende Beiträge	0.00	0.00	0.00
49	Interne Verrechnungen	4'740.00	5'400.00	5'300.00
	Total Betrieblicher Ertrag	**198'334.51**	**305'900.00**	**206'908.55**
	Ergebnis aus betrieblicher Tätigkeit	**-140'646.04**	**-57'100.00**	**-157'520.05**
34	Finanzaufwand	0.00	0.00	0.00
44	Finanzertrag	0.00	0.00	0.00
	Ergebnis aus Finanzierung	**0.00**	**0.00**	**0.00**
	Operatives Ergebnis	**-140'646.04**	**-57'100.00**	**-157'520.05**
38	Ausserordentlicher Aufwand	0.00	0.00	0.00
48	Ausserordentlicher Ertrag	0.00	0.00	0.00
	Ausserordentliches Ergebnis	**0.00**	**0.00**	**0.00**
	Jahresergebnis Erfolgsrechnung	**-140'646.04**	**-57'100.00**	**-157'520.05**
	Ertragsüberschuss (+), Aufwandüberschuss (-)			

Investitionsrechnung

1.1.2022 - 31.12.2022

	Aufgabenbereiche (Funktionale Gliederung)	Jahresrechnung 2022		Budget 2022		Jahresrechnung 2021	
		Ausgaben	Einnahmen	Ausgaben	Einnahmen	Ausgaben	Einnahmen
	FUNKTIONALE GLIEDERUNG	**3'051'833.25**	**3'051'833.25**	**4'859'000.00**	**4'859'000.00**	**4'567'386.65**	**4'567'386.65**
	Nettoergebnis						
00	**Allgemeine Verwaltung**	**1'909'209.15**		**858'000.00**		**1'934'788.75**	
	Nettoergebnis		1'909'209.15		858'000.00		1'934'788.75
1	**Öffentliche Ordnung und Sicherheit, Verteidigung**					**499'329.15**	
	Nettoergebnis						499'329.15
2	**Bildung**		**7'205.00**	**175'000.00**		**60'101.45**	
	Nettoergebnis	7'205.00			175'000.00		60'101.45
3	**Kultur, Sport und Freizeit, Kirche**	**20'155.40**	**16'798.05**	**132'500.00**	**20'000.00**	**41'983.75**	**25'000.00**
	Nettoergebnis		3'357.35		112'500.00		16'983.75
4	**Gesundheit**						
	Nettoergebnis						
5	**Soziale Sicherheit**						
	Nettoergebnis						
6	**Verkehr**	**550'786.00**		**1'889'500.00**		**577'640.25**	
	Nettoergebnis		550'786.00		1'889'500.00		577'640.25
7	**Umweltschutz und Raumordnung**	**259'826.90**	**287'852.75**	**1'534'000.00**	**250'000.00**	**695'847.40**	**732'695.90**
	Nettoergebnis	28'025.85			1'284'000.00	36'848.50	
9	**Finanzen und Steuern**	**311'855.80**	**2'739'977.45**	**270'000.00**	**4'589'000.00**	**757'695.90**	**3'809'690.75**
	Nettoergebnis	2'428'121.65		4'319'000.00		3'051'994.85	
	HILFSKOSTENSTELLE						
	Nettoergebnis						

Investitionsrechnung

1.1.2022 - 31.12.2022

	Investitionsrechnung Sachgruppengliederung	Jahresrechnung 2022		Budget 2022		Jahresrechnung 2021	
		Ausgaben	Einnahmen	Ausgaben	Einnahmen	Ausgaben	Einnahmen
	Investitionsrechnung	**3'051'833.25**	**3'051'833.25**	**4'859'000.00**	**4'859'000.00**	**4'567'386.65**	**4'567'386.65**
5	**Investitionsausgaben**	**3'051'833.25**		**4'859'000.00**		**4'567'386.65**	
50	Sachanlagen	2'732'949.50		4'509'000.00		3'784'831.00	
52	Immaterielle Anlagen			30'000.00		7'496.25	
56	Eigene Investitionsbeiträge	7'027.95		50'000.00		17'363.50	
59	Übertrag an Bilanz	311'855.80		270'000.00		757'695.90	
6	**Investitionseinnahmen**		**3'051'833.25**		**4'859'000.00**		**4'567'386.65**
63	Investitionsbeiträge f.eigene Rechnung		311'855.80		270'000.00		732'695.90
66	Rückzahlung eigener Investitionsbeiträge						25'000.00
69	Übertrag an Bilanz		2'739'977.45		4'589'000.00		3'809'690.75

Bilanz

1.1.2022 - 31.12.2022

Nummer	Bilanz	01.01. 2022	Zuwachs	Abgang	31.12.2022
1	**Aktiven**	**56'236'660.21**	**162'367'465.33**	**158'932'736.09**	**59'671'389.45**
10	**Finanzvermögen**	**36'277'929.72**	**152'115'307.04**	**149'761'641.31**	**38'631'595.45**
100	Flüssige Mittel u. kurzfrist. Geldanlagen	8'384'676.70	63'659'936.89	66'572'869.86	5'471'743.73
101	Forderungen	10'196'363.20	84'897'356.51	80'352'485.33	14'741'234.38
104	Aktive Rechnungsabgrenzungen	2'826'119.52	2'221'042.64	2'834'786.12	2'212'376.04
106	Vorräte und angefangene Arbeiten	34'290.30	471.00	1'500.00	33'261.30
108	Sachanlagen FV	14'836'480.00	1'336'500.00		16'172'980.00
14	**Verwaltungsvermögen**	**19'958'730.49**	**10'252'158.29**	**9'171'094.78**	**21'039'794.00**
140	Sachanlagen VV	17'885'897.49	10'120'936.14	8'634'826.63	19'372'007.00
142	Immaterielle Anlagen	993'039.00	131'222.15	480'977.15	643'284.00
145	Beteiligungen, Grundkapitalien	114'000.00			114'000.00
146	Investitionsbeiträge	965'794.00		55'291.00	910'503.00
2	**Passiven**	**56'236'660.21**	**50'967'222.20**	**47'532'492.96**	**59'671'389.45**
20	**Fremdkapital**	**12'772'298.26**	**45'728'836.91**	**43'170'925.42**	**15'330'209.75**
200	Laufende Verbindlichkeiten	6'822'880.87	41'421'665.41	39'340'672.11	8'903'874.17
201	Kurzfristige Finanzverbindlichkeiten		2'000'000.00		2'000'000.00
204	Passive Rechnungsabgrenzungen	2'764'518.31	2'298'193.45	2'764'518.31	2'298'193.45
206	Langfristige Finanzverbindlichkeiten	245'000.00		60'000.00	185'000.00
209	Verbindlichk.ggü.SF u.Fonds im FK	2'939'899.08	8'978.05	1'005'735.00	1'943'142.13
29	**Eigenkapital**	**43'464'361.95**	**5'238'385.29**	**4'361'567.54**	**44'341'179.70**
290	Verpfl.(+),Vorschüsse(-)ggü.Spezialfin.	10'753'653.05	699'993.69	287'008.08	11'166'638.66
291	Fonds	10'487.40	10'000.00		20'487.40
296	Neubewertungsreserve Finanzvermögen	5'415'600.00		1'353'800.00	4'061'800.00
299	Bilanzüberschuss /-fehlbetrag	27'284'621.50	4'528'391.60	2'720'759.46	29'092'253.64

Geldflussrechnung

	Geldflussrechnung - indirekte Methode	Konten/Sachgruppen		2021		2022
	Betriebstätigkeit					
	Jahresergebnis Erfolgsrechnung: Ertragsüberschuss (+), Aufwandüberschuss (-)	900 (+) oder (-)		2'720'759.46		1'807'632.14
+	Abschreibungen Verwaltungsvermögen	33 + 366 + 383 + 387		724'930.45		1'347'058.14
+/-	Abnahme / Zunahme Forderungen	Δ 101 - Δ 1011		-250'810.18		-4'545'993.43
+/-	Abnahme / Zunahme Aktive Rechnungsabgrenzungen	Δ 1047		-1'393'740.34		613'743.48
+/-	Abnahme / Zunahme Vorräte und angefangene Arbeiten	Δ 106		5'312.65		1'029.00
+/-	Wertberichtigungen Darlehen u. Beteiligungen VV	364 + 365		0.00		0.00
+/-	Wertberichtigungen / Marktwertanpassungen auf Finanzanlagen (nicht realisiert)	3440 / 4440 + 4441 + 4442		0.00		0.00
+/-	Verluste / Gewinne auf Finanzanlagen (realisiert)	3410 / 4410		0.00		0.00
+/-	Wertberichtigungen Sachanlagen FV (nicht realisiert)	3441 / 4443 + 4449		-361'980.00		0.00
+/-	Verluste / Gewinne auf Sachanlagen FV (realisiert)	3411 / 4411		0.00		0.00
+/-	Zunahme / Abnahme Laufende Verbindlichkeiten	Δ 200 - Δ 2001		2'093'783.40		3'073'082.30
+/-	Zunahme / Abnahme Passive Rechnungsabgrenzungen	Δ 2047		-18'540.79		-476'074.86
+/-	Bildung / Auflösung Rückstellungen der Erfolgsrechnung	Δ 205 + Δ 208		0.00		0.00
+/-	Einlagen / Entnahmen Fonds/Spezialfinanzierungen FK	35 / 45		367'852.59		-577'949.39
+/-	Einlagen / Entnahmen EK (inkl. Abschr. BfB, inkl. Aufl. NBR + AWR, ohne Vorfin	389 / 489		-1'353'800.00		-1'353'800.00
+/-	Bildung / Auflösung Verbindlichkeiten SF FK ohne Einlage Schutzraumbauten	Δ 209		642.55		4'178.05
-	Aktivierung Eigenleistungen	431		0.00		0.00
+/-	Bildung / Auflösung Vorfinanzierung	Δ 2930		0.00		0.00
	Geldfluss aus betrieblicher Tätigkeit (Cash Flow)			**2'534'409.79**		**-107'094.57**
	Investitionstätigkeit					
-	Investitionsausgaben VV [1)]	50 + 52 + 54 + 55 + 56	-3'809'690.75		-2'739'977.45	
-	Übertrag Einnahmenüberschuss in ER	592	0.00		0.00	
+	Investitionseinnahmen Verwaltungsvermögen	60 + 62 + 63 + 64 + 65 + 66	757'695.90		311'855.80	
=	Saldo der Investitionsrechnung (Nettoinvestitionen)			-3'051'994.85		-2'428'121.65
+/-	Abnahme / Zunahme Aktive Rechnungsabgrenzungen IR	Δ 1046		57'411.95		0.00
+/-	Zunahme / Abnahme Passive Rechnungsabgrenzungen IR	Δ 2046		0.00		9'750.00
+	Aktivierte Eigenleistungen	431		0.00		0.00
	Geldfluss aus Investitionstätigkeit			**-2'994'582.90**		**-2'418'371.65**

Geldflussrechnung

Geldflussrechnung - indirekte Methode		Konten/Sachgruppen	2021	2022
	Finanzierungstätigkeit			
+/-	Zunahme / Abnahme Kurzfristige Finanzverbindlichkeiten	Δ 201	-4'332.65	2'000'000.00
+/-	Zunahme / Abnahme Langfristige Finanzverbindlichkeiten	Δ 206	245'000.00	-60'000.00
+/-	Abnahme / Zunahme Finanzanlagen FV	Δ 102 + Δ 107	0.00	0.00
+/-	Marktwertanpassungen / Wertberichtigungen auf Finanzanlagen (nicht realisiert)	4440 + 4441 + 4442 / 3440	0.00	0.00
+/-	Gewinne / Verluste auf Finanzanlagen (realisiert)	4410 / 3410	0.00	0.00
+/-	Abnahme / Zunahme Sachanlagen FV, Entnahmen/Einlagen NBR + AWR	Δ 108 + 4896 - 3896 + 4390.01	-1'608'180.00	17'300.00
+/-	Wertaufholungen / Wertberichtigungen Sachanlagen FV (nicht realisiert)	4443 + 4449 / 3441	361'980.00	0.00
+/-	Gewinne / Verluste auf Sachanlagen FV (realisiert)	4411 / 3411	0.00	0.00
+/-	Abnahme / Zunahme Kontokorrente mit Dritten (Kontokorrentguthaben)	Δ 1011	203'532.20	1'122.25
+/-	Zunahme / Abnahme Kontokorrente mit Dritten (Kontokorrentschulden)	Δ 2001	718'872.45	-992'089.00
+/-	Zunahme / Abnahme Aufwertungsreserve / Neubewertungsreserve (NBR)	295 / 296	-1'353'800.00	-1'353'800.00
+/-	Abnahme / Zunahme Umgliederung in VV		0.00	
	Geldfluss aus Finanzierungstätigkeit		**-1'436'928.00**	**-387'466.75**
	Veränderung Flüssige Mittel (= Fonds)		**-1'897'101.11**	**-2'912'932.97**
	Stand flüssige Mittel per 1.1.		10'281'777.81	8'384'676.70
	Stand flüssige Mittel per 31.12.		8'384'676.70	5'471'743.73
	Zunahme (+) / Abnahme (-) Flüssige Mittel	Δ 100	**-1'897'101.11**	**-2'912'932.97**
	Δ Differenz zwischen Bestand 01.01. und Bestand 31.12.		**0.00**	**0.00**

Anhang

Grundlagen und Grundsätze der Rechnungslegung

Angewandtes Regelwerk und Abweichungen

Rechtliche Grundlagen
Die **vorliegende Jahresrechnung** basiert auf dem solothurnischen Gemeindegesetz (BGS 131.1).

Regelwerk
Die Rechnungslegung orientiert sich an den Standards des Harmonisierten Rechnungslegungsmodell 2 (HRM2) für die Kantone und Gemeinden.

Umsetzung HRM2 - Standards
Bei Standards (Fachempfehlungen) mit Wahlmöglichkeiten gilt folgendes:

Nr. 07: Steuererträge – Die Steuererträge werden nach dem ***"Sollprinzip"*** (Mindeststandard) abgegrenzt. Das heisst, dass Ende Jahr alle Steuerguthaben für das betreffende Jahr verbucht sind, für die Rechnungen ausgestellt wurden. Das Sollprinzip entspricht nicht vollumfänglich dem Ansatz der periodengerechten Verbuchung, da keine Schätzungen zur Differenz der definitiv geschuldeten Steuern getätigt werden.
Nr. 12; Zusätzliche Abschreibungen sind in Ausnahmefällen (operativer Ertragsüberschuss und Selbstfinanzierung > 100%) zugelassen. Der Ausweis von zusätzlichen Abschreibungen erfolgt als ausserordentlicher Aufwand.
Nr. 10: Investitionsrechnung – Die Investitionsbeiträge von Dritten werden nach dem Nettoprinzp verbucht (Mindeststandard).
Nr. 13: Konsolidierte Betrachtungsweise - Es findet keine Konsolidierung für Organisationen des dritten Konsolidierungskreises statt. Die Informationen werden im Beteiligungsspiegel ausgewiesen.
Nr. 19: Vorgehen beim Übergang zum HRM2 – Es ist - gemäss Mindeststandard beim Übergang - keine Neubewertung des Verwaltungsvermögens vorgenommen worden.

Abweichungen zum HRM2 aufgrund Gemeindegesetzgebung
Keine

Anhang

Grundlagen und Grundsätze der Rechnungslegung

Rechnungslegungsgrundsätze und Bilanzierungs- und Bewertungsvorschriften

Rechnungslegungsgrundsätze

Die Rechnungslegung soll die **Vermögens-, Finanz- und Ertragslage den tatsächlichen Verhältnissen entsprechend** darstellen („True and Fair View"-Prinzip) und richtet sich nach den Grundsätzen der Verständlichkeit, der Wesentlichkeit, der Zuverlässigkeit, der Vergleichbarkeit, der Fortführung, der Stetigkeit, der Periodenabgrenzung und der Bruttodarstellung.

Bilanzierungsgrundsätze

Vermögenswerte werden bilanziert, wenn sie einen künftigen wirtschaftlichen Nutzen hervorbringen oder ihre Nutzung zur Erfüllung öffentlicher Aufgaben vorgesehen ist und ihr Wert verlässlich ermittelt werden kann. Verpflichtungen werden bilanziert, wenn deren Ursprung in einem Ereignis der Vergangenheit liegt, ihre Erfüllung sicher oder wahrscheinlich zu einem Mittelabfluss führen wird und ihr Wert verlässlich ermittelt werden kann.

Die Aktivierung von Anlagen des Verwaltungsvermögens unterliegen einer **Aktivierungsgrenze von Fr. 75'000.00**. Bei Rechnungsabgrenzungen beträgt die **Wesentlichkeitsgrenze** in der **Erfolgsrechnung Fr. 15'000.00** und in der **Investitionsrechnung Fr. 75'000.00**. Hingegen gilt bei Rückstellungen keine Wesentlichkeitsgrenze.

Bewertungsgrundsätze

Die Positionen des Finanzvermögens werden zum Verkehrswert bilanziert. Die Liegenschaften des Finanzvermögens sowie die Finanzanlagen inkl. der Beteilungen und Darlehen im Verwaltungsvermögen wurden rückwirkend auf den 01.01.2016 aufgrund der kantonalen Vorgaben neu bewertet. Der Neubewertungssaldo wurde erfolgsneutral der Neubewertungsreserve zugewiesen. Aufgrund von § 217quater Gemeindegesetz und gemäss den Ausführungsbestimmungen im Handbuch (siehe HBO-Ziffern 13.7.6 und 14.6.11) ist die Neubewertungsreserve nach Ablauf einer Sperrfrist von 5 Jahren, also ab dem Rechnungsjahr 2021, über 5 Jahre in linearen Tranchen aufzulösen. Die Sachanlagen im Finanzvermögen sind (gemäss § 135 Gemeindegesetz und den Ausführungsbestimmungen im Kreisschreiben des AGEM vom 13.01.2021) nach 5 Jahren, somit per 01.01.2021 einer Folgebewertung zu unterziehen und entsprechend erfolgswirksam zu verbuchen.
Verwaltungsvermögen wird zum Anschaffungs- oder Herstellungswert bilanziert. Es wird je Anlagekategorie linear nach der Nutzungsdauer abgeschrieben. Die Anlagekategorien und die Nutzugsdauer sind vom Kanton vorgegeben. Darlehen und Beteiligungen werden nur abgeschrieben, wenn dauerhafte Wertverminderungen oder Verluste eingetreten sind. Das Verwaltungsvermögen, welches per Einführungszeitpunkt von HRM2 übernommen wurde, wurde nicht neu bewertet und wird innert 10 Jahren linear abgeschrieben (Vorbehalt: Ausnahmebewilligung nach Gemeindegesetz). Positionen des Fremd- und Eigenkapitals werden grundsätzlich zu Nominalwerten bilanziert.

Anlagenspiegel

1.1.2022 - 31.12.2022

	Anschaffungskosten							Kumulierte Abschreibungen							Buchwert
	Stand per 1.1.	Zugänge (+) Abgänge (-)	Umglied-erungen	Auflösung Vorfinan-zierung	Stand per 31.12.	Nutz-ungs-dauer	Ab-schrei-bungs-satz	Stand per 1.1.	planm. Abschrei-bungen 3300/3320	ausser-planm. Abschreib-ungen 3301/3321	zusätzliche Abschrei-bungen 3830/3832/3876	Buchver-lust (-) 3411	Wertbe-richtig-ungen (+ oder -) 3441	Stand per 31.12.	per 31.12.
Sachanlagen	**19'871'841.84**	**2'296'899.50**	**0.00**	**0.00**	**22'168'741.34**			**1'985'944.35**	**656'201.64**	**154'588.35**	**0.00**	**0.00**	**0.00**	**2'796'734.34**	**19'372'007.00**
Grundstücke	**1'122'332.20**	**0.00**	**0.00**	**0.00**	**1'122'332.20**			**167'034.20**	**28'058.00**	**0.00**	**0.00**	**0.00**	**0.00**	**195'092.20**	**927'240.00**
Allgemeiner Haushalt	1'122'332.20	0.00	0.00	0.00	1'122'332.20			167'034.20	28'058.00	0.00	0.00	0.00	0.00	195'092.20	927'240.00
1'400'001'001 Böden Wiese	1'069'775.60				1'069'775.60	40	2.50	160'464.60	26'744.00					187'208.60	882'567.00
1'400'001'002 Iselbreit	52'556.60				52'556.60	40	2.50	6'569.60	1'314.00					7'883.60	44'673.00
Strassen / Verkehrswege	**4'346'336.85**	**550'786.00**	**0.00**	**0.00**	**4'897'122.85**			**409'959.85**	**125'505.00**	**0.00**	**0.00**	**0.00**	**0.00**	**535'464.85**	**4'361'658.00**
Allgemeiner Haushalt	4'346'336.85	550'786.00	0.00	0.00	4'897'122.85			409'959.85	125'505.00	0.00	0.00	0.00	0.00	535'464.85	4'361'658.00
1'401'001'001 Apfelseestrasse	1'386'436.20				1'386'436.20	40	2.50	186'064.20	35'305.00					221'369.20	1'165'067.00
1'401'001'002 Unterer Zielweg	3'521.30				3'521.30	40	2.50	528.30	88.00					616.30	2'905.00
1'401'001'003 Schlossweg	329'138.10				329'138.10	40	2.50	42'741.10	8'423.00					51'164.10	277'974.00
1'401'001'004 Kohliberg mitte	36'803.35				36'803.35	40	2.50	5'520.35	920.00					6'440.35	30'363.00
1'401'001'005 Gartenweg	84'061.55				84'061.55	40	2.50	10'437.55	2'104.00					12'541.55	71'520.00
1'401'001'006 Goetheanumstrasse Kreu..	49'234.55				49'234.55	40	2.50	4'705.55	1'272.00					5'977.55	43'257.00
1'401'001'007 Rüttiweg	512'950.60				512'950.60	40	2.50	45'737.60	13'349.00					59'086.60	453'864.00
1'401'001'008 Dorneckstrasse	323'796.35				323'796.35	40	2.50	31'468.35	8'352.00					39'820.35	283'976.00
1'401'001'009 Krieselmannshollen	261'248.85				261'248.85	40	2.50	24'296.85	6'770.00					31'066.85	230'182.00
1'401'001'010 Magdalenenweg	203'493.00				203'493.00	40	2.50	10'509.00	5'216.00					15'725.00	187'768.00
1'401'001'011 Gempenring	4'795.50	60.30			4'855.80	40	2.50	239.50	121.30					360.80	4'495.00
1'401'001'012 Ingelsteinweg	37'146.05				37'146.05	40	2.50	2'540.05	935.00					3'475.05	33'671.00
1'401'001'013 Ramstelweg	87'716.90	206'557.65			294'274.55	40	2.50	2'655.90	7'674.65					10'330.55	283'944.00
1'401'001'014 Fluhweg	275'064.55	74'126.60			349'191.15	40	2.50	7'316.55	8'996.60					16'313.15	332'878.00
1'401'001'015 Friedensgasse	200'112.30	26'306.25			226'418.55	40	2.50	5'401.30	5'816.25					11'217.55	215'201.00
1'401'001'016 Schlattweg	2'590.60				2'590.60	40	2.50	129.60	65.00					194.60	2'396.00
1'401'001'017 Juraweg	12'310.50				12'310.50	40	2.50	752.50	312.00					1'064.50	11'246.00
1'401'001'018 Velomassnahme Unt. Ziel..	3'984.60				3'984.60	40	2.50	288.60	100.00					388.60	3'596.00
1'401'001'019 Sonnhaldenweg	20'515.35				20'515.35	40	2.50	1'067.35	526.00					1'593.35	18'922.00
1'401'001'020 Rosenweg	145'453.20				145'453.20	40	2.50	9'681.20	3'670.00					13'351.20	132'102.00
1'401'001'021 Brosiweg (2. Teil)	268'102.95				268'102.95	40	2.50	13'756.95	6'874.00					20'630.95	247'472.00
1'401'001'022 Langsamverkehr Velonetz..	20'498.00				20'498.00	40	2.50	766.00	519.00					1'285.00	19'213.00
1'401'001'023 Deckbelag Arlesheimerstr..	56'826.95				56'826.95	40	2.50	2'841.95	1'421.00					4'262.95	52'564.00
1'401'001'024 S-Bahn Apfelsee Unterfüh..	20'535.55	109'050.05			129'585.60	40	2.50	513.55	3'309.05					3'822.60	125'763.00
1'401'001'025 Rebenweg		12'023.15			12'023.15	40	2.50		300.15					300.15	11'723.00
1'401'001'026 Schulgartenweg		17'065.80			17'065.80	40	2.50		426.80					426.80	16'639.00
1'401'001'027 Velomassnahme Gwändw..		1'625.15			1'625.15	40	2.50		40.15					40.15	1'585.00
1'401'001'028 Fussgängerbrücke Aesch/..		103'971.05			103'971.05	40	2.50		2'599.05					2'599.05	101'372.00
Übrige Tiefbauten (Friedhof, Kanalisati..	**6'823'572.00**	**55'309.50**	**-9'600.00**	**0.00**	**6'869'281.50**			**642'485.00**	**150'063.50**	**-9'600.00**	**0.00**	**0.00**	**0.00**	**782'948.50**	**6'086'333.00**
Allgemeiner Haushalt	2'525'865.75	0.00	0.00	0.00	2'525'865.75			314'246.75	63'257.00	0.00	0.00	0.00	0.00	377'503.75	2'148'362.00
1'403'001'000 Bahnhofplatz Leist. Dorna..	94'633.10				94'633.10	40	2.50	14'196.10	2'366.00					16'562.10	78'071.00
1'403'001'001 Beleuchtung Widen	155'419.20				155'419.20	40	2.50	19'426.20	3'886.00					23'312.20	132'107.00
1'403'001'002 Gartenbad "Glungge"	1'931'804.30				1'931'804.30	40	2.50	241'475.30	48'295.00					289'770.30	1'642'034.00
1'403'001'003 Friedhofgestaltung	344'009.15				344'009.15	40	2.50	39'149.15	8'710.00					47'859.15	296'150.00
Wasserversorgung	2'728'606.15	85'537.35	-9'600.00	0.00	2'804'543.50			228'962.15	55'937.35	-9'600.00	0.00	0.00	0.00	275'299.50	2'529'244.00
1'403'101'001 Apfelseestrasse	216'681.45	-68'611.80			148'069.65	50	2.00	44'609.45	2'351.20					46'960.65	101'109.00
1'403'101'002 Unterer Zielweg						50	2.00	-1.00						-1.00	1.00
1'403'101'003 Kohliberg mitte						50	2.00	-1.00						-1.00	1.00
1'403'101'004 Schlossweg	188'807.55				188'807.55	50	2.00	22'938.55	3'770.00					26'708.55	162'099.00
1'403'101'005 Projektierung Neubau Re..	79'058.05				79'058.05	50	2.00	10'426.05	1'560.00					11'986.05	67'072.00
1'403'101'006 Goetheanumstrasse Kreu..	122'189.05	-10'052.00			112'137.05	50	2.00	10'558.05	2'257.00					12'815.05	99'322.00

Anlagenspiegel

1.1.2022 - 31.12.2022

		Anschaffungskosten							Kumulierte Abschreibungen							Buchwert
		Stand per 1.1.	Zugänge (+) Abgänge (-)	Umglied-erungen	Auflösung Vorfinan-zierung	Stand per 31.12.	Nutz-ungs-dauer	Ab-schrei-bungs-satz	Stand per 1.1.	planm. Abschrei-bungen 3300/3320	ausser-planm. Abschreib-ungen 3301/3321	zusätzliche Abschrei-bungen 3830/3832/3876	Buchver-lust (-) 3411	Wertbe-richtig-ungen (+ oder -) 3441	Stand per 31.12.	per 31.12.
1'403'101'007	Quelle Hilzenstein	51'185.40				51'185.40	50	2.00	5'119.40	1'024.00					6'143.40	45'042.00
1'403'101'008	Gartenweg	95'107.15				95'107.15	50	2.00	9'741.15	1'897.00					11'638.15	83'469.00
1'403'101'009	Dorneckstrasse	158'767.35				158'767.35	50	2.00	14'334.35	3'210.00					17'544.35	141'223.00
1'403'101'010	Krieselmannshollen	177'282.20				177'282.20	50	2.00	14'198.20	3'624.00					17'822.20	159'460.00
1'403'101'011	Hochwaldstrasse	338'957.05				338'957.05	50	2.00	34'471.05	6'766.00					41'237.05	297'720.00
1'403'101'012	Sanierung WL Rüttiweg	241'536.90				241'536.90	50	2.00	16'629.90	4'889.00					21'518.90	220'018.00
1'403'101'013	Sanierung WL Magdalene..	97'896.80				97'896.80	50	2.00	3'982.80	1'957.00					5'939.80	91'957.00
1'403'101'014	Sanierung WL Gempenring						50	2.00								
1'403'101'015	Sanierung WL Ingelsteinw..	56'763.85				56'763.85	50	2.00	3'358.85	1'136.00					4'494.85	52'269.00
1'403'101'016	Sanierung WL Ramstelweg	58'129.25	137'763.55			195'892.80	50	2.00	1'162.25	3'974.55					5'136.80	190'756.00
1'403'101'017	Sanierung WL Fluhweg	133'107.50	25'354.25			158'461.75	50	2.00	2'662.50	3'179.25					5'841.75	152'620.00
1'403'101'018	Sanierung WL Friedensga..	131'974.05				131'974.05	50	2.00	2'639.05	2'639.00					5'278.05	126'696.00
1'403'101'019	Sanierung WL Schlattweg						50	2.00								
1'403'101'020	Sanierung WL Juraweg	5'098.50				5'098.50	50	2.00	257.50	103.00					360.50	4'738.00
1'403'101'021	Sanierung WL Sonnhalde..	118'548.25				118'548.25	50	2.00	4'958.25	2'417.00					7'375.25	111'173.00
1'403'101'022	Sanierung WL Rosenweg	119'250.90				119'250.90	50	2.00	7'110.90	2'386.00					9'496.90	109'754.00
1'403'101'023	Sanier. WL Brosiweg (2. ..	108'264.90				108'264.90	50	2.00	6'005.90	2'176.00					8'181.90	100'083.00
1'403'101'024	San. WL Umgebung Goet..	230'000.00				230'000.00	50	2.00	13'800.00	4'600.00					18'400.00	211'600.00
1'403'101'025	Löschwasserversorung u..		1'083.35			1'083.35	50	2.00		21.35					21.35	1'062.00
1'403'101'027	Gempenstrasse Grundw.s..			-9'600.00		-9'600.00	50	2.00			-9'600.00				-9'600.00	
Abwasserbeseitigung		1'397'011.95	-33'585.20	0.00	0.00	1'363'426.75			85'867.95	26'961.80	0.00	0.00	0.00	0.00	112'829.75	1'250'597.00
1'403'201'001	Apfelseestrasse						50	2.00	-1.00						-1.00	1.00
1'403'201'002	Unterer Zielweg						50	2.00	-1.00						-1.00	1.00
1'403'201'003	Schlossweg						50	2.00	-1.00						-1.00	1.00
1'403'201'004	Goetheanumstrasse Kreu..	1'977.35				1'977.35	50	2.00	1'976.35						1'976.35	1.00
1'403'201'005	Gartenweg	1'281.15				1'281.15	50	2.00	1'280.15						1'280.15	1.00
1'403'201'006	Dorneckstrasse	91'796.70	-67'778.00			24'018.70	50	2.00	24'017.70						24'017.70	1.00
1'403'201'007	Krieselmannhollen	27'704.40	-25'924.00			1'780.40	50	2.00	1'779.40						1'779.40	1.00
1'403'201'008	Unterführung Brühlweg	5'392.30	-4'851.00			541.30	50	2.00	540.30						540.30	1.00
1'403'201'009	Rüttiweg	298'940.60	-12'584.95			286'355.65	50	2.00	20'424.60	5'781.05					26'205.65	260'150.00
1'403'201'010	Kanalisation Magdalenen..	151'750.90				151'750.90	50	2.00	3'034.90	3'035.00					6'069.90	145'681.00
1'403'201'011	Kanalisation Gempenring						50	2.00								
1'403'201'012	Kanalisation Ingelsteinerw..	21'323.40				21'323.40	50	2.00	898.40	435.00					1'333.40	19'990.00
1'403'201'013	Kanalisation Ramstelweg	2'484.25	30'538.55			33'022.80	50	2.00	49.25	672.55					721.80	32'301.00
1'403'201'014	Kanalisation Fluhweg	31'976.70	32'744.65			64'721.35	50	2.00	639.70	1'307.65					1'947.35	62'774.00
1'403'201'015	Kanalisation Friedensgasse		14'269.55			14'269.55	50	2.00		285.55					285.55	13'984.00
1'403'201'016	Kanalisation Schlattweg						50	2.00								
1'403'201'017	Kanalisation Juraweg	5'098.50				5'098.50	50	2.00	257.50	103.00					360.50	4'738.00
1'403'201'018	Kanalisation Sonnhalden..	316'048.00				316'048.00	50	2.00	13'118.00	6'445.00					19'563.00	296'485.00
1'403'201'019	Kanalisation Rosenweg	62'521.35				62'521.35	50	2.00	3'244.35	1'261.00					4'505.35	58'016.00
1'403'201'020	Kanal. Brosiweg (2. Teil)	119'969.75				119'969.75	50	2.00	5'999.75	2'425.00					8'424.75	111'545.00
1'403'201'021	Kanalisation Kanzleimatt	135'878.40				135'878.40	50	2.00	3'696.40	2'754.00					6'450.40	129'428.00
1'403'201'022	Leitungsumlegung Balzlihof	122'868.20				122'868.20	50	2.00	4'914.20	2'457.00					7'371.20	115'497.00
Abfallbeseitung		73'827.05	0.00	0.00	0.00	73'827.05			9'507.05	1'892.00	0.00	0.00	0.00	0.00	11'399.05	62'428.00
1'403'301'001	Apfelseestrasse	73'827.05				73'827.05	40	2.50	9'507.05	1'892.00					11'399.05	62'428.00
Total GGA		98'261.10	3'357.35	0.00	0.00	101'618.45			3'901.10	2'015.35	0.00	0.00	0.00	0.00	5'916.45	95'702.00
1'403'501'001	Netzerw. 3. Etappe	469.40				469.40	50	2.00	468.40						468.40	1.00
1'403'501'002	Schlossweg	43.15				43.15	50	2.00	42.15						42.15	1.00
1'403'501'003	Apfelseestrasse	1.00				1.00	50	2.00								1.00
1'403'501'004	Gartenweg	61.60				61.60	50	2.00	60.60						60.60	1.00
1'403'501'005	Dorneckstrasse	221.70				221.70	50	2.00	220.70						220.70	1.00
1'403'501'006	Rüttiweg	1.00				1.00	50	2.00								1.00
1'403'501'007	Magdalenenweg	24'391.25	-16'798.05			7'593.20	50	2.00	976.25	137.95					1'114.20	6'479.00
1'403'501'008	Gempenring						50	2.00								
1'403'501'009	Ingelsteinweg						50	2.00								

Anlagenspiegel

1.1.2022 - 31.12.2022

	Anschaffungskosten							Kumulierte Abschreibungen							Buchwert
	Stand per 1.1.	Zugänge (+) Abgänge (-)	Umgliederungen	Auflösung Vorfinanzierung	Stand per 31.12.	Nutzungsdauer	Abschreibungssatz	Stand per 1.1.	planm. Abschreibungen 3300/3320	ausserplanm. Abschreibungen 3301/3321	zusätzliche Abschreibungen 3830/3832/3876	Buchverlust (-) 3411	Wertberichtigungen (+ oder -) 3441	Stand per 31.12.	per 31.12.
1'403'501'010 Ramstelweg	11'136.10	10'751.15			21'887.25	50	2.00	223.10	442.15					665.25	21'222.00
1'403'501'011 Fluhweg	13'702.95	9'404.25			23'107.20	50	2.00	273.95	466.25					740.20	22'367.00
1'403'501'012 Friedensgasse	17'144.70				17'144.70	50	2.00	342.70	343.00					685.70	16'459.00
1'403'501'013 Schlattweg						50	2.00								
1'403'501'014 Kriselmannshollen	2'020.15				2'020.15	50	2.00	120.15	40.00					160.15	1'860.00
1'403'501'015 Sonnhaldenweg	13'050.60				13'050.60	50	2.00	532.60	266.00					798.60	12'252.00
1'403'501'016 Brosiweg (2. Teil)	16'017.50				16'017.50	50	2.00	640.50	320.00					960.50	15'057.00
Hochbauten	**627'168.30**	**389'587.05**	**6'164'394.64**	**0.00**	**7'181'149.99**			**79'130.30**	**187'483.34**	**164'188.35**	**0.00**	**0.00**	**0.00**	**430'801.99**	**6'750'348.00**
Allgemeiner Haushalt	627'168.30	389'587.05	3'531'519.75	0.00	4'548'275.10			79'130.30	134'825.45	164'188.35	0.00	0.00	0.00	378'144.10	4'170'131.00
1'404'001'000 Containeranlage Schule	163'501.40				163'501.40	33	3.03	29'729.40	4'955.00					34'684.40	128'817.00
1'404'001'001 Schulzimmer SH Brühl	190'532.15				190'532.15	33	3.03	28'870.15	5'774.00					34'644.15	155'888.00
1'404'001'002 PV Anlage Schulhaus Brühl	92'121.60				92'121.60	33	3.03	5'583.60	2'792.00					8'375.60	83'746.00
1'404'001'003 PV Anlage Musikschule	20'910.00	-7'205.00			13'705.00	33	3.03	1'268.00	401.00					1'669.00	12'036.00
1'404'001'004 PV Anlage Gigersloch	27'213.50				27'213.50	33	3.03	1'649.50	825.00					2'474.50	24'739.00
1'404'001'006 Beleuchtung Gigersloch	105'964.65				105'964.65	40	2.50	5'297.65	2'649.00					7'946.65	98'018.00
1'404'001'007 Schliessanlage Widen/Gi..	26'925.00				26'925.00	8	12.50	6'732.00	3'365.00					10'097.00	16'828.00
1'404'001'008 Verwaltungsgebäude Hau..			3'367'331.40		3'367'331.40	33	3.03		102'040.40					102'040.40	3'265'291.00
1'404'001'009 Verwaltungsgebäude Sozi..		396'792.05			396'792.05	33	3.03		12'024.05					12'024.05	384'768.00
1'404'001'010 Bruggweg Schul-/Sportanl..			164'188.35		164'188.35	33	3.03			164'188.35				164'188.35	
Wasserversorgung	0.00	0.00	2'632'874.89	0.00	2'632'874.89			0.00	52'657.89	0.00	0.00	0.00	0.00	52'657.89	2'580'217.00
1'403'101'026 Neubau Reservoir Goben						50	2.00								
1'404'101'000 Neubau Reservoir Goben			2'632'874.89		2'632'874.89	50	2.00		52'657.89					52'657.89	2'580'217.00
Mobilien	**1'959'534.80**	**110'305.80**	**0.00**	**0.00**	**2'069'840.60**			**665'573.80**	**161'465.80**	**0.00**	**0.00**	**0.00**	**0.00**	**827'039.60**	**1'242'801.00**
Allgemeiner Haushalt	1'959'534.80	110'305.80	0.00	0.00	2'069'840.60			665'573.80	161'465.80	0.00	0.00	0.00	0.00	827'039.60	1'242'801.00
1'406'001'001 TLF Feuerwehr	327'578.25				327'578.25	15	6.67	131'031.25	21'839.00					152'870.25	174'708.00
1'406'001'002 Sonnenschutz/Oberlichter..	124'558.70				124'558.70	8	12.50	93'619.70	15'469.00					109'088.70	15'470.00
1'406'001'004 Wischmaschine Werkhof	178'675.30				178'675.30	15	6.67	71'471.30	11'912.00					83'383.30	95'292.00
1'406'001'005 Rüstfahrzeug Feuerwehr	484'058.60				484'058.60	15	6.67	242'028.60	22'003.00					264'031.60	220'027.00
1'406'001'006 Grosslüfter MGV	62'408.65				62'408.65	8	12.50	23'402.65	7'801.00					31'203.65	31'205.00
1'406'001'007 TPS Erssatz (Pager Alar..	73'593.25				73'593.25	8	12.50	18'398.25	9'199.00					27'597.25	45'996.00
1'406'001'008 Ersatz Toyota Gärtner	90'288.20				90'288.20	8	12.50	22'572.20	11'286.00					33'858.20	56'430.00
1'406'001'009 Ersatz Pneulader	119'044.70				119'044.70	8	12.50	29'761.70	14'880.00					44'641.70	74'403.00
1'406'001'010 ADL Rettungsgerät	499'329.15				499'329.15	15	6.67	33'288.15	33'289.00					66'577.15	432'752.00
1'406'001'011 Büromöbel Gemeindever..		110'305.80			110'305.80	8	12.50		13'787.80					13'787.80	96'518.00
Übrige Sachanlagen	**29'014.20**	**0.00**	**0.00**	**0.00**	**29'014.20**			**21'761.20**	**3'626.00**	**0.00**	**0.00**	**0.00**	**0.00**	**25'387.20**	**3'627.00**
Allgemeiner Haushalt	29'014.20	0.00	0.00	0.00	29'014.20			21'761.20	3'626.00	0.00	0.00	0.00	0.00	25'387.20	3'627.00
1'409'001'000 Schliessanlage Schule	29'014.20				29'014.20	8	12.50	21'761.20	3'626.00					25'387.20	3'627.00
Anlagen in Bau	**4'963'883.49**	**1'190'911.15**	**-6'154'794.64**	**0.00**	**0.00**			**0.00**	**0.00**	**0.00**	**0.00**	**0.00**	**0.00**	**0.00**	**0.00**
Allgemeiner Haushalt	2'242'557.60	1'288'962.15	-3'531'519.75	0.00	0.00			0.00	0.00	0.00	0.00	0.00	0.00	0.00	0.00
1'407'040'004 Bruggweg Schul-/Sportanl..	164'188.35		-164'188.35												
1'407'040'005 Umbau Verwaltung 2020	2'078'369.25	1'288'962.15	-3'367'331.40												
Wasserversorgung	2'721'325.89	-98'051.00	-2'623'274.89	0.00	0.00			0.00	0.00	0.00	0.00	0.00	0.00	0.00	0.00
1'407'130'000 Reservoir Goben	2'730'925.89	-98'051.00	-2'632'874.89												
1'407'130'001 Gempenstrasse Grundw.s..	-9'600.00		9'600.00												

Anlagenspiegel

1.1.2022 - 31.12.2022

	Anschaffungskosten							Kumulierte Abschreibungen						Buchwert
	Stand per 1.1.	Zugänge (+) Abgänge (-)	Umglied-erungen	Auflösung Vorfinan-zierung	Stand per 31.12.	Nutz-ungs-dauer	Ab-schrei-bungs-satz	Stand per 1.1.	planm. Abschrei-bungen	ausser-planm. Abschreib-ungen	zusätzliche Abschrei-bungen	Buchver-lust (-)	Wertbe-richtig-ungen (+ oder -)	Stand per 31.12.	per 31.12.
									3300/3320	3301/3321	3830/3832/3876	3411	3441		

Anlagenspiegel

1.1.2022 - 31.12.2022

	Anschaffungskosten							Kumulierte Abschreibungen							Buchwert
	Stand per 1.1.	Zugänge (+) Abgänge (-)	Umglied-erungen	Auflösung Vorfinan-zierung	Stand per 31.12.	Nutz-ungs-dauer	Ab-schrei-bungs-satz	Stand per 1.1.	planm. Abschrei-bungen 3300/3320	ausser-planm. Abschreib-ungen 3301/3321	zusätzliche Abschrei-bungen 3830/3832/3876	Buchver-lust (-) 3411	Wertbe-richtig-ungen (+ oder -) 3441	Stand per 31.12.	per 31.12.
Immaterielle Anlagen	**1'490'172.50**	**131'222.15**	**0.00**	**0.00**	**1'621'394.65**			**497'133.50**	**199'359.15**	**281'618.00**	**0.00**	**0.00**	**0.00**	**978'110.65**	**643'284.00**
Software (Informatik und Kommunikati..	**112'681.70**	**113'149.15**	**0.00**	**0.00**	**225'830.85**			**112'680.70**	**28'287.15**	**0.00**	**0.00**	**0.00**	**0.00**	**140'967.85**	**84'863.00**
Allgemeiner Haushalt	112'681.70	113'149.15	0.00	0.00	225'830.85			112'680.70	28'287.15	0.00	0.00	0.00	0.00	140'967.85	84'863.00
1'420'001'000 EDV-Software KLIB	112'681.70				112'681.70	4	25.00	112'680.70						112'680.70	1.00
1'420'001'001 IT-Infrastruktur Gemeinde..		113'149.15			113'149.15	4	25.00		28'287.15					28'287.15	84'862.00
Übr.immaterielle Anlagen (exkl.Raump..	**1'377'490.80**	**18'073.00**	**0.00**	**0.00**	**1'395'563.80**			**384'452.80**	**171'072.00**	**281'618.00**	**0.00**	**0.00**	**0.00**	**837'142.80**	**558'421.00**
Allgemeiner Haushalt	1'332'984.95	18'073.00	0.00	0.00	1'351'057.95			369'157.95	166'204.00	281'618.00	0.00	0.00	0.00	816'979.95	534'078.00
1'429'001'000 Ortsplanung Dornach	963'599.40	11'045.05			974'644.45	10	10.00	332'219.40	128'485.05					460'704.45	513'940.00
1'429'001'001 Weiden-Nord, Planungskr..	17'363.50	7'027.95			24'391.45	10	10.00	1'736.50	2'516.95					4'253.45	20'138.00
1'429'001'002 Brühl Neubau Mehrzweck..	352'022.05				352'022.05	10	10.00	35'202.05	35'202.00	281'618.00				352'022.05	
Abwasserbeseitigung	44'505.85	0.00	0.00	0.00	44'505.85			15'294.85	4'868.00	0.00	0.00	0.00	0.00	20'162.85	24'343.00
1'429'201'001 GEP Überarbeitung	44'505.85				44'505.85	10	10.00	15'294.85	4'868.00					20'162.85	24'343.00

Anlagenspiegel

1.1.2022 - 31.12.2022

	Anschaffungskosten							Kumulierte Abschreibungen						Buchwert
	Stand per 1.1.	Zugänge (+) Abgänge (-)	Umglied-erungen	Auflösung Vorfinan-zierung	Stand per 31.12.	Nutz-ungs-dauer	Ab-schrei-bungs-satz	Stand per 1.1.	planm. Abschrei-bungen 3300/3320	ausser-planm. Abschreib-ungen 3301/3321	zusätzliche Abschrei-bungen 3830/3832/3876	Buchver-lust (-) 3411	Wertbe-richtig-ungen (+ oder -) 3441	Stand per 31.12.	per 31.12.
Darlehen / Beteiligungen	**114'000.00**	**0.00**	**0.00**	**0.00**	**114'000.00**			**0.00**	**0.00**	**0.00**	**0.00**	**0.00**	**0.00**	**0.00**	**114'000.00**
Beteiligungen	**114'000.00**	**0.00**	**0.00**	**0.00**	**114'000.00**			**0.00**	**0.00**	**0.00**	**0.00**	**0.00**	**0.00**	**0.00**	**114'000.00**
Öffentliche Unternehmungen	106'000.00	0.00	0.00	0.00	106'000.00			0.00	0.00	0.00	0.00	0.00	0.00	0.00	106'000.00
1'454'001'000 BLT Baselland Transporte..	100'600.00				100'600.00										100'600.00
1'454'001'001 KELSAG AG	5'400.00				5'400.00										5'400.00
Private Organisationen ohne Erwerbszwe..	8'000.00	0.00	0.00	0.00	8'000.00			0.00	0.00	0.00	0.00	0.00	0.00	0.00	8'000.00
1'456'001'000 Wohnstadt Gen. Nr. 3899	4'000.00				4'000.00										4'000.00
1'456'001'001 Wohnstadt Gen. Nr. 4062	4'000.00				4'000.00										4'000.00

Anlagenspiegel

1.1.2022 - 31.12.2022

	Anschaffungskosten							Kumulierte Abschreibungen							Buchwert
	Stand per 1.1.	Zugänge (+) Abgänge (-)	Umglied-erungen	Auflösung Vorfinan-zierung	Stand per 31.12.	Nutz-ungs-dauer	Ab-schrei-bungs-satz	Stand per 1.1.	planm. Abschrei-bungen 3300/3320	ausser-planm. Abschreib-ungen 3301/3321	zusätzliche Abschrei-bungen 3830/3832/3876	Buchver-lust (-) 3411	Wertbe-richtig-ungen (+ oder -) 3441	Stand per 31.12.	per 31.12.
Investitionsbeiträge an Dritte	**1'281'850.84**	**0.00**	**0.00**	**0.00**	**1'281'850.84**			**316'056.84**	**55'291.00**	**0.00**	**0.00**	**0.00**	**0.00**	**371'347.84**	**910'503.00**
Kanton	**803'464.25**	**0.00**	**0.00**	**0.00**	**803'464.25**			**112'690.25**	**24'448.00**	**0.00**	**0.00**	**0.00**	**0.00**	**137'138.25**	**666'326.00**
Allgemeiner Haushalt	803'464.25	0.00	0.00	0.00	803'464.25			112'690.25	24'448.00	0.00	0.00	0.00	0.00	137'138.25	666'326.00
1'461'001'000 Gempenstrasse Agglo A ..	15'000.00				15'000.00	40	2.50	2'250.00	375.00					2'625.00	12'375.00
1'461'001'001 SBB-Überführung Dornac..	740'979.05				740'979.05	40	2.50	87'168.05	19'230.00					106'398.05	634'581.00
1'461'001'002 Anschluss H18 Planungsk..	47'485.20				47'485.20	10	10.00	23'272.20	4'843.00					28'115.20	19'370.00
Gemeinden, Zweckverbände	**302'590.00**	**0.00**	**0.00**	**0.00**	**302'590.00**			**29'476.00**	**5'937.00**	**0.00**	**0.00**	**0.00**	**0.00**	**35'413.00**	**267'177.00**
Wasserversorgung	302'590.00	0.00	0.00	0.00	302'590.00			29'476.00	5'937.00	0.00	0.00	0.00	0.00	35'413.00	267'177.00
1'462'101'001 Transitleitung Birstal	302'590.00				302'590.00	50	2.00	29'476.00	5'937.00					35'413.00	267'177.00
Öffentliche Unternehmen	**-149'203.41**	**0.00**	**0.00**	**0.00**	**-149'203.41**			**138'307.59**	**15'081.00**	**0.00**	**0.00**	**0.00**	**0.00**	**153'388.59**	**-302'592.00**
Allgemeiner Haushalt	-149'203.41	0.00	0.00	0.00	-149'203.41			138'307.59	15'081.00	0.00	0.00	0.00	0.00	153'388.59	-302'592.00
1'464'001'000 Beitrag Betten Wollmatt	235'856.00				235'856.00	8	12.50	186'439.00	24'708.00					211'147.00	24'709.00
1'464'001'001 Bundesbeitrag Bahnhof D..	-385'059.41				-385'059.41	40	2.50	-48'131.41	-9'627.00					-57'758.41	-327'301.00
Private Organisationen	**325'000.00**	**0.00**	**0.00**	**0.00**	**325'000.00**			**35'583.00**	**9'825.00**	**0.00**	**0.00**	**0.00**	**0.00**	**45'408.00**	**279'592.00**
Allgemeiner Haushalt	325'000.00	0.00	0.00	0.00	325'000.00			35'583.00	9'825.00	0.00	0.00	0.00	0.00	45'408.00	279'592.00
1'466'001'001 Beitrag Bau Pfadihütte	250'000.00				250'000.00	33	3.03	30'304.00	7'576.00					37'880.00	212'120.00
1'466'001'002 Beitrag Dachsanierung H..	75'000.00				75'000.00	33	3.03	5'279.00	2'249.00					7'528.00	67'472.00

Anlagenspiegel

1.1.2022 - 31.12.2022

		Anschaffungskosten							Kumulierte Abschreibungen						Buchwert
		Stand per 1.1.	Zugänge (+) Abgänge (-)	Umglied-erungen	Auflösung Vorfinan-zierung	Stand per 31.12.	Nutz-ungs-dauer	Ab-schrei-bungs-satz	Stand per 1.1.	planm. Abschrei-bungen 3300/3320	ausser-planm. Abschreib-ungen 3301/3321	zusätzliche Abschrei-bungen 3830/3832/3876	Buchver-lust (-) 3411	Wertbe-richtig-ungen (+ oder -) 3441	Stand per 31.12.	per 31.12.
Finanzvermögen		**14'836'480.00**	**1'336'500.00**	**0.00**	**0.00**	**16'172'980.00**			**0.00**	**0.00**	**0.00**	**0.00**	**0.00**	**0.00**	**0.00**	**16'172'980.00**
Grundstücke		**6'999'880.00**	**0.00**	**0.00**	**0.00**	**6'999'880.00**			**0.00**	**0.00**	**0.00**	**0.00**	**0.00**	**0.00**	**0.00**	**6'999'880.00**
Grundstücke		6'999'880.00	0.00	0.00	0.00	6'999'880.00			0.00	0.00	0.00	0.00	0.00	0.00	0.00	6'999'880.00
1'080'001'000	Gartenanlage Wollmatt	487'000.00				487'000.00										487'000.00
1'080'001'001	Unt. Hollen Acker/Hecken..	379'600.00				379'600.00										379'600.00
1'080'001'002	Hollen Acker/Wiese/Heck..	996'000.00				996'000.00										996'000.00
1'080'001'003	Unter Hollen Wald	1'800.00				1'800.00										1'800.00
1'080'001'004	Im Gaselzaun Wald/Heck..	2'500.00				2'500.00										2'500.00
1'080'001'005	Im Gaselzaun Wald	700.00				700.00										700.00
1'080'001'006	Im Gaselzaun Wald	400.00				400.00										400.00
1'080'001'007	Goetheanumstrasse Garten	16'700.00				16'700.00										16'700.00
1'080'001'008	Unt./Ob. Zielweg Hecke/S..	3'400.00				3'400.00										3'400.00
1'080'001'009	Rebenweg 7 Land	1'572'000.00				1'572'000.00										1'572'000.00
1'080'001'010	Im Oberen Brühl Garten	433'100.00				433'100.00										433'100.00
1'080'001'011	Im Quidum Garten	877'900.00				877'900.00										877'900.00
1'080'001'012	Bannhollen, Ramstelweg ..	56'600.00				56'600.00										56'600.00
1'080'001'013	Alpmechrain Acker/Wiese	9'800.00				9'800.00										9'800.00
1'080'001'014	Schlossmatten/Muniguet ..	49'400.00				49'400.00										49'400.00
1'080'001'015	In der Bannhollen/weg W..	49'100.00				49'100.00										49'100.00
1'080'001'016	Dornachbrugg/Nepomuk ..	693'000.00				693'000.00										693'000.00
1'080'001'017	Am Lolibachrain/Iselb. Ac..	7'000.00				7'000.00										7'000.00
1'080'001'018	Lolibachweg Acker/Wiese	7'300.00				7'300.00										7'300.00
1'080'001'019	Im Asp Acker/Wiese	24'000.00				24'000.00										24'000.00
1'080'001'020	Schlossmatten/Muniquet ..	46'000.00				46'000.00										46'000.00
1'080'001'021	Bannhollen Wald	1'000.00				1'000.00										1'000.00
1'080'001'022	Im Ramstel Wald/Parkplat..	1'800.00				1'800.00										1'800.00
1'080'001'023	Im Ramstel, Wüestli-R. A..	2'000.00				2'000.00										2'000.00
1'080'001'024	Gempenstr. Areal Ramstel	128'900.00				128'900.00										128'900.00
1'080'001'025	Ramstel Grünfläche	10'800.00				10'800.00										10'800.00
1'080'001'026	Bannhollen Acker/Wiese	4'000.00				4'000.00										4'000.00
1'080'001'027	Oberer Brühlweg 10/Gem..	528'000.00				528'000.00										528'000.00
1'080'001'028	Weidenstrasse Acker/Wie..	579'300.00				579'300.00										579'300.00
1'080'001'029	Fischweiher Brüggli/Widen	21'360.00				21'360.00										21'360.00
1'080'001'030	Grundstücke bei Rebberg	7'520.00				7'520.00										7'520.00
1'080'001'031	Tüfleten Wald	1'900.00				1'900.00										1'900.00
Gebäude		**6'187'600.00**	**1'336'500.00**	**0.00**	**0.00**	**7'524'100.00**			**0.00**	**0.00**	**0.00**	**0.00**	**0.00**	**0.00**	**0.00**	**7'524'100.00**
1'084'001'000	Schopf/Garage Bruggewg..	106'000.00				106'000.00										106'000.00
1'084'001'001	Werbhollenstrasse 56 Jug..	222'400.00				222'400.00										222'400.00
1'084'001'002	Schmiedegasse 27	2'082'700.00				2'082'700.00										2'082'700.00
1'084'001'005	Krieselmannshollenw. 8 N..	20'000.00				20'000.00										20'000.00
1'084'001'006	Iselbreit Schopf	11'500.00				11'500.00										11'500.00
1'084'001'007	Treff 12 Weidenstrasse	1'608'800.00				1'608'800.00										1'608'800.00
1'084'001'008	Bruggweg 74	2'136'200.00				2'136'200.00										2'136'200.00
1'084'001'009	Bruggweg 36/36a		1'212'300.00			1'212'300.00										1'212'300.00
1'084'001'010	Bruggweg 29		124'200.00			124'200.00										124'200.00
Grundeigentumsanteile		**1'649'000.00**	**0.00**	**0.00**	**0.00**	**1'649'000.00**			**0.00**	**0.00**	**0.00**	**0.00**	**0.00**	**0.00**	**0.00**	**1'649'000.00**
1'084'001'003	Parking Nepomukplatz 3a	1'649'000.00				1'649'000.00										1'649'000.00

Anhang

Beteiligungsspiegel

A3 Angaben über wesentliche Beteiligungen an Unternehmen und öffentlich-rechtlichen Institutionen (mind. > 10%)

Name, Sitz	Rechtsform	Zweck, Tätigkeit	spezifische Risiken (Haftung, Nachschusspflicht, Solidarhaftung)	Anteil Gemeinde Laufendes Jahr	Anteil Gemeinde Vorjahr	Buchwert
privatrechtliche Unternehmen						
Skilift Hohe Winde AG, Beinwil	AG	Erschliessung der Hohen Winde und deren Umgebung für ein Winter- und Sommer-Erholungszentrum, insbesondere der Betrieb einer Skiliftanlage.	Haftung mit Aktienkapital	2 Aktien / Nonvaleur	2 Aktien / Nonvaleur	**-**
Genossenschaft Wohnstadt	Genossenschaft	Angebot günstiger Mietwohnungen.	Haftung mit Genossenschaftskapital	2 Anteilscheine	2 Anteilscheine	**8'000.00**
öffentlich-rechtliche Unternehmen						
BLT Baselland Transport AG, Oberwil	AG	Errichtung und Betrieb von Linien des öffentlichen Verkehrs im Kanton Basel-Landschaft und in den angrenzenden Gebieten.	Haftung mit Aktienkapital	1'006 Aktien zu nominal Fr. 100.00	1'006 Aktien zu nominal Fr. 100.00	**100'600.00**
KELSAG AG, Laufen	AG	Einsammeln, Transportieren, Verwerten und Beseitigen von Abfällen aller Art.	Haftung mit Aktienkapital	180 Aktien zu nominal Fr. 30.00	180 Aktien zu nominal Fr. 30.00	**5'400.00**
Suchthilfe Ost	GmbH	Förderung suchtarmer Lebensweise	Haftung mit Gesellschaftskapital	3 Aktien zu nominal Fr. 15'000.00	3 Aktien zu nominal Fr. 15'000.00	**-**
Zweckverbände						
Regionale Zivilschutzorganisation Dorneckberg	Zusammenarbeitsvertrag	Regionaler Bevölkerungsschutz	2-jährige Kündigungsfrist; keine Risiken	Kostenanteil nach Bevölkerung	Kostenanteil nach Bevölkerung	
Zweckverband Regionale Wasserversorgung Aesch/Dornach/Pfeffingen	Zweckverband	Wasserbeschaffung/-schutz, Wasserabgabe an Mitglieder	Bezugspflicht der Mitglieder, Kündigung nach 30 Jahren unter Einhaltung einer fünfjährigen Kündigungsfrist, solidarische Haftung der Mitglieder			
öffentlich-rechtliche Verträge						
Sozialregion Dorneck	Zusammenarbeitsvertrag (11 Gemeinden)	Regionaler Sozialdienst	12-monatige Kündigungsfrist; keine Risiken	Dornach ist Leitgemeinde, Kostenanteil nach Bevölkerung und Fallzahlen rund 33%	Dornach ist Leitgemeinde, Kostenanteil nach Bevölkerung und Fallzahlen rund 33%	

Anhang

Brandversicherungswerte

A4	Brandversicherungswerte der Sachanlagen	Laufendes Jahr Vers.Wert Fr.	*Vorjahr Vers.Wert Fr.*
	Finanzvermögen Immobilien	18'846'332	17'897'965
	Verwaltungsvermögen Mobilien	8'797'000	8'797'000
	Verwaltungsvermögen Immobilien	71'715'845	71'715'845
	Gesamtbetrag Brandversicherungswerte	**99'359'177**	***98'410'810***

Anhang

Eigenkapitalnachweis

A7 Eigenkapitalnachweis inkl. Werke

Bezeichnung	Konto	Bestand 1.1.	Einlagen	Entnahmen	Jahresergebnis	Bestand per 31.12.
Wasserversorgung SF	29001.01	2'178'747.26	153'829.33	0.00		2'332'576.59
Werterhalt SF Wasser	29001.02	364'534.00	25'255.76	114'532.24		275'257.52
Abwasserbeseitigung SF	29002.01	5'410'455.20	161'124.45	0.00		5'571'579.65
Werterhalt SF Abwasser	29002.02	1'216'781.00	162'558.20	31'829.80		1'347'509.40
Abfallbeseitigung SF	29003.01	228'219.50	0.00	140'646.04		87'573.46
GGA	29005.01	1'354'916.09	197'225.95	0.00		1'552'142.04
Fonds	29100.01	10'487.40	10'000.00	0.00		20'487.40
Neubewertungsreserve	29600.01	5'415'600.00	0.00	1'353'800.00		4'061'800.00
Bilanzüberschuss, -fehlbetrag	299	27'284'621.50			1'807'632.14	29'092'253.64
Total						**44'341'179.70**

Anhang

Ausweis Bestimmung Werterhalt

A7.1 Ausweis Wiederbeschaffungswert und Bestimmung Pflichteinlage Werterhalt Abwasserbeseitigung

Betrag in Fr.

Anlagekategorie	Wiederbe-schaffungswert 1.1.	Zuwachs	Wiederbe-schaffungswert 31.12.	betriebswirtschaft-liche Abschreibungen bzw. Werterhalt	Pflichteinlage Werterhalt SOLL vor Abschreibung	vorgenommene Abschreibungen	Pflichteinlage Werterhalt IST
Kanäle	50'000'000	0	50'000'000	0.3125%	156'250	0	156'250
Sonderbauwerke			0	0.5000%	0		0
Kläranlage	5'085'000		5'085'000	0.7500%	38'138		38'138
	55'085'000	0	55'085'000		194'388	31'830	162'558

A7.2 Ausweis Wiederbeschaffungswert und Bestimmung Pflichteinlage Werterhalt Wasserversorgung

Betrag in Fr.

Anlagekategorie	Wiederbe-schaffungswert 1.1.	Zuwachs	Wiederbe-schaffungswert 31.12.	betriebswirtschaft-liche Abschreibungen bzw. Werterhalt	Pflichteinlage Werterhalt SOLL vor Abschreibung	vorgenommene Abschreibungen	Pflichteinlage Werterhalt IST
Wasserfassungen	0	0	0	0.5000%	0	0	0
Reservoire	3'441'000	0	3'441'000	0.3750%	12'904	0	12'904
Pumpwerke	600'000	0	600'000	0.5000%	3'000	0	3'000
Wasseraufbereitung	0	0	0	0.7500%	0	0	0
Leitungsnetz/Hydranten	37'403'000	0	37'403'000	0.3125%	116'884	0	116'884
Messtechnik	560'000	0	560'000	1.2500%	7'000	0	7'000
	42'004'000	0	42'004'000		139'788	104'932	34'856

Anhang

Sonderrechnungen

Betrifft die Bilanzkonten 2092x, 2093x

Die Liste ist zu führen für Sonderrechnungen, deren Kapitalveränderung im Rechnungsjahr ≥ 20% der Aktivierungsgrenze der IR beträgt.

A11

Art	übrige Zweckgebundene Mittel	**Jahresrechnung 2022**
Bezeichnung, Konto	Legat Rosa Stöckli-Heimberg (keine Kapitalerhaltungsverpflichtung), 20920.06	
Zweck	Mittel für Projekte zu Gunsten allgemein geistig oder körperlich gebrechlicher Kinder und Jugendlicher im Bezirk Dorneck	

Erfolgsrechnung				**Aufwand**	**Ertrag**
Ertrag	Kapitalzinsen	Kapital	Zinsfuss % (Verzinsung gemäss Beschluss)		
		1'458'357.55	0.25%		3'645.90
	Verschiedene Erträge				0.00
					0.00
Aufwand	Spende Sonnhalde; Realisierung Ersatzneubauten Kindergarten / Tagessonderschule gemäss GV Beschluss v. 9.6.2021			1'000'000.00	
	Beitrag Reittherapie			935.00	
Total Aufwand / Ertrag				1'000'935.00	3'645.90
Ertragsüberschuss (+) / Aufwandüberschuss (-)					**-997'289.10**

Abschluss	**Vermögensveränderung**
Reinvermögen Anfang Rechnungsjahr	1'958'825.05
Ertragsüberschuss (+) / Aufwandüberschuss (-)	-997'289.10
Reinvermögen Ende Rechnungsjahr	**961'535.95**

Bilanz per 31.12.2021	**Aktiven**	**Passiven**
Zinstragend angelegte Kapitalien	0.00	
Verrechnungssteuer	0.00	
Aktivenüberschuss = **Reinvermögen**		**961'535.95**
Total	0.00	961'535.95

Anhang

Sachgruppengliederung Leitgemeinde

Ohne Kosten KES (mit Rundungsdifferenzen)

A12 Ergänzung Sachgruppengliederung

5726 - Sozialregion Dorneck

Konto-gruppe (2-stellig)	Sachkonto-bezeichnung		Totale Funktionsstelle	Bättwil	Büren	Gempen	Hochwald	Hofstetten-Flüh	Metzerlen-Mariastein	Nuglar-St. Pantaleon	Rodersdorf	Seewen	Witterswil	Leitgemeinde
30	Personalaufwand		1'984'990	112'385	97'789	86'796	124'225	310'067	78'704	142'563	119'850	87'705	129'288	695'618
31	Sach- und übriger Betriebsaufwand		754'836	42'737	37'187	33'006	47'239	117'910	29'929	54'213	45'576	33'352	49'165	264'524
33	Abschreibungen VV		12'024	681	592	526	753	1'878	477	864	726	531	783	4'214
36	Transferaufwand		13'401'218	758'743	660'202	585'981	838'678	2'093'349	531'351	962'482	809'141	592'119	872'858	4'696'314
39	Int. Verrechnungen		170'000	9'625	8'375	7'433	10'639	26'555	6'740	12'210	10'264	7'511	11'073	59'575
42	Entgelte		-1'252'280	-70'901	-61'693	-54'757	-78'370	-195'614	-49'652	-89'939	-75'610	-55'331	-81'564	-438'848
46	Transferertrag		-4'464'415	-252'764	-219'936	-195'211	-279'393	-697'368	-177'012	-320'637	-269'553	-197'256	-290'780	-1'564'507
	Nettoergebnis		10'606'373	600'506	522'516	463'774	663'770	1'656'778	420'537	761'755	640'393	468'632	690'822	3'716'890

Anhang

Nachtragskreditkontrolle ER

Finanzkompetenzen gemäss GO:				
Gemeindepräsident bis:	e: Fr. 20'000	/	w: Fr. 20'000
Gemeinderat bis:	e: Fr. 400'000	/	w: Fr. 100'000
Gemeindeversammlung ab:	e: Fr. 400'001	/	w: Fr. 100'001

(nach § 150 Abs. 1 lit. o GG)

Der Gemeinderat hat am 22.05.2023 beschlossen, auf die ausdrückliche Beschlussfassung bzw. Kenntnisnahme von Kreditüberschreitungen bis Fr. 20'000 zu verzichten.

A13 Kreditüberschreitungen / Nachtragskredite der Erfolgsrechnung

L-Nr.	Konto	Bezeichnung	Budgetkredit	Jahresrechnung	Überschreitung	Begründung	Nachtragskredit	o/d	e/w	Kompetenz	Datum Genehmigung
1	0210.3180.01	WB auf Forderungen aus L+L	0.00	135'731.50	135'731.50	erstmalige Bildung Delkredere auf Gebührenforderungen	135'731.50	o	e	GR	22.05.2023
2	0210.3181.01	Tatsächliche Forderungsverluste	0.00	25'620.30	25'620.30	Nicht budgetierte Abschreibungen von Mahn- und Betreibungsgebühren	25'620.30	o	w	GR	22.05.2023
3	0220.3064.01	Überbrückungsrente	0.00	57'360.00	57'360.00	nicht budgetiert	57'360.00	o	w	GR/gebunden	22.05.2023
4	0220.3091.01	Personalwerbung	18'000.00	91'548.35	73'548.35	vermehrte Stellenausschreibungen aufgrund Vakanzen	73'548.35	o	w	GR	22.05.2023
5	0222.3010.01	Löhne Verwaltungs- und Betriebspersonal	582'200.00	604'426.95	22'226.95	Aufstockung Stellenprozente aufgrund Krankheitsbedingtem Ausfall	22'226.95	o	w	GR	22.05.2023
6	0222.3130.01	Dienstleistung Dritter	35'000.00	89'711.50	54'711.50	Externe Beschäftigung aufgrund Vakanzen	54'711.50	o	w	GR	22.05.2023
7	0290.3010.01	Löhne Verwaltungs- und Betriebspersonal	0.00	46'639.40	46'639.40	nicht budgetiert	46'639.40	o	w	GR	22.05.2023
8	2120.3020.01	Löhne der Lehrpersonen	1'837'900.00	1'902'059.15	64'159.15	Stellvertretungen	64'159.15	o	w	GR/gebunden	22.05.2023
9	2121.3020.01	Löhne der Lehrpersonen	496'500.00	639'731.60	143'231.60	Stellvertretungen	143'231.60	o	w	GV/gebunden	21.06.2023
10	2130.3020.01	Löhne der Lehrpersonen	876'700.00	936'124.40	59'424.40	Stellvertretungen	59'424.40	o	w	GR/gebunden	22.05.2023
11	2130.3631.01	Beiträge an Kanton	1'150'000.00	1'190'000.00	40'000.00	Schulgelder Sekundarschule	40'000.00	o	w	GR/gebunden	22.05.2023
12	2172.3010.01	Löhne Verwaltungs- und Betriebspersonal	127'800.00	153'019.60	25'219.60	zu tief budgetiert	25'219.60	o	w	GR	22.05.2023
13	2172.3300.00	Planmässige Abschreibung VV Gemeinde	24'400.00	52'349.00	27'949.00	zu tief budgetiert	27'949.00	o	w	GR/gebunden	22.05.2023
14	2172.3301.01	Ausserplanmässige Abschreibung VV Gemein	0.00	445'806.35	445'806.35	Abschreibung Susi-Projekt	445'806.35	o	e	GV/gebunden	21.06.2023
15	2173.3120.01	Energie, Strom , Gas, Wasser, Abwasser	27'000.00	56'125.80	29'125.80	Heizöllieferung nicht budgetiert	29'125.80	o	w	GR	22.05.2023
16	2200.3636.01	Beiträge an private Organisationen ohne Erwe	288'000.00	420'692.25	132'692.25	Mehr Schüler in Sonderschulen	132'692.25	o	w	GV/gebunden	21.06.2023
17	3321.3510.00	Einlage in Spezialfinanzierung	166'600.00	197'225.95	30'625.95	Höherer Gewinn bei der GGA	30'625.95	o	w	GR/gebunden	22.05.2023
18	3412.3010.01	Löhne Verwaltungs- und Betriebspersonal	0.00	44'387.40	44'387.40	Löhne Badaufsicht nicht budgetiert	44'387.40	o	w	GR	22.05.2023
19	4120.3632.01	Beiträge an Gemeinden und Zweckverbände	941'900.00	1'017'541.60	75'641.60	höherer Kantonsbeitrag f. stationäre Pflege	75'641.60	o	w	GR/gebunden	22.05.2023
20	4210.3631.01	Beiträge an private Organisationen ohne Erwe	715'000.00	822'183.55	107'183.55	höherer Kantonsbeitrag f. ambulante Pflege	107'183.55	o	w	GV/gebunden	21.06.2023
21	5720.3632.01	Beiträge an Gemeinden und Zweckverbände	2'871'400.00	3'058'012.54	186'612.54	Anstieg der Sozialhilfekosten infolge Ukrainekriese	186'612.54	o	w	GV/gebunden	21.06.2023
22	5726.3064.01	Überbrückungsrente	0.00	45'888.00	45'888.00	nicht budgetiert	45'888.00	o	w	GR/gebunden	22.05.2023
23	5726.3091.01	Personalwerbung	0.00	41'012.30	41'012.30	Neuverteilung Verwaltungskosten Sozialregion	41'012.30	o	w	GR	22.05.2023
24	5726.3110.01	Büromöbel und Geräte	0.00	50'771.30	50'771.30	Neuverteilung Verwaltungskosten Sozialregion	50'771.30	o	w	GR	22.05.2023
25	5726.3130.01	Dienstleistung Dritter	58'200.00	455'333.10	397'133.10	Neuverteilung Verwaltungskosten Sozialregion und externe Beschäftigungen aufgrund Vakanzen in den Leitungsfunktion.	397'133.10	o	w	GV	21.06.2023
26	5726.3132.03	Honorare externer Berater KESB	40'000.00	102'829.95	62'829.95	zu tief budgetiert	62'829.95	o	w	GR	22.05.2023

27	5726.3133.01	Informatik-/Nutzungsaufwand	0.00	58'443.45	58'443.45	Neuverteilung Verwaltungskosten Sozialregion	58'443.45	o	w	GR	22.05.2023
28	5726.3160.01	Miete und Pacht Liegenschaften	0.00	79'768.30	79'768.30	Neuverteilung Verwaltungskosten Sozialregion	79'768.30	o	w	GR	22.05.2023
29	5726.3632.01	Beiträge an Gemeinden und Zweckverbände	4'785'800.00	5'617'213.95	831'413.95	Zunahme aufgrund Ukrainekriese	831'413.95	o	w	GV/gebunden	21.06.2023
30	5726.3637.03	Beiträge an private Haushalte, Asyl	830'000.00	2'019'813.87	1'189'813.87	Zunahme aufgrund Ukrainekriese	1'189'813.87	o	w	GV/gebunden	21.06.2023
31	5730.3144.02	Unterhalt Hochbauten, Gebäude, Ukraine	0.00	37'465.45	37'465.45	Umbau/Sanierung Wohnungen für Ukrainer	37'465.45	d	e	GR	22.05.2023
32	5790.3632.01	Beiträge an Gemeinden und Zweckverbände	632'500.00	663'050.00	30'550.00	Aufgrund Neuverteilung der Verwaltungskosten Sozialregion, Anstieg des Dornacher Anteils	30'550.00	o	w	GR	22.05.2023
33	6153.3010.01	Löhne Verwaltungs- und Betriebspersonal	618'900.00	656'281.80	37'381.80	zu tief budgetiert	37'381.80	o	w	GR	22.05.2023
34	7101.3300.01	Planmässige Abschreibungen VV Wasser	75'300.00	114'532.24	39'232.24	Abschreibung Reservoir Goben nicht budgetiert	39'232.24	o	w	GR	22.05.2023
35	7101.3510.00	Einlagen in Spezialfinanzierungen	19'400.00	153'829.33	134'429.33	Höherer Gewinn in der Wasserversorgung	134'429.33	o	w	GV/gebunden	21.06.2023
36	7101.3612.11	Beiträge an Gemeinden und Zweckverbände	330'800.00	398'668.20	67'868.20	Höhere Betriebskosten ARA Birs	67'868.20	o	w	GR/gebunden	22.05.2023
37	7201.3611.22	Entschädigung an Kanton MWSt.	415'000.00	509'225.40	94'225.40	Höhere Betriebskosten Zweckverband Regionale Wasserversorgung	94'225.40	o	w	GR/gebunden	22.05.2023
38	7500.3631.01	Beiträge an Kanton	61'300.00	101'683.50	40'383.50	Höhere Abgabe Natur- und Heimatschutzfonds, in Verbindung mit den Grundstückgewinnsteuern	40'383.50	o	w	GR/gebunden	22.05.2023
39	7710.3130.09	Bestattungskosten, Gräberaushub	74'000.00	100'814.95	26'814.95	Höhere Kremations- und Bestattungskosten	26'814.95	o	w	GR	22.05.2023
40	9100.3181.10	Tatsächliche Forderungsverluste NP	210'000.00	285'220.00	75'220.00	def.Abschreibung Gemeindesteuern des 4.Q.022 Entsprechende Abnahme in der Wertberichtigung	75'220.00	o	w	GR/gebunden	22.05.2023

Legende:

o = ordentliche Ausgaben
d = dringliche Ausgaben
e = einmalige Ausgaben
w = jährlich wiederkehrende Ausgaben

** Grundsätzlich liegt dieser Nachtragskredit in der Kompetenz der Gemeindeversammlung. Da es sich aber um einen dringlichen Nachtragskredit handelt, kann der Gemeinderat diesen Nachtragskredit bewilligen (§ 146 Abs. 2 GG).

Anhang

Verpflichtungskreditkontrolle

A14 Verpflichtungskredite der Investitionsrechnung

Konto	Bezeichnung	Beschluss-datum	Beschluss-organ	Bruttokredit	kumulierte Ausgaben / Einnahmen * bis 31.12.2021	Jahresrechnung Ausgaben 2022	Jahresrechnung Einnahmen 2022	Total Ausgaben / Einnahmen * bis 31.12.2022	Restkredit / Saldo	Schlussab-rechnung
0290.5040.06	Umbau Verwaltung	12.08.2019	GR	100'000	143'581			143'581	-43'581	
		26.08.2020	GV	2'800'000	1'934'789	1'288'962		3'223'751	-423'751	
0290.5040.01	Dachsanierung Hauptstrasse 33	11.12.2013	GV	460'000	477'751			477'751	-17'751	22.05.2023
	Beitrag SGV Dachsanierung Hauptstrasse 33				-12'792			-12'792		22.05.2023
0290.5040.07	Umbau Verwaltungsgebäude Sozialregion	23.02.2022	GV	330'000		396'792		396'792	-66'792	
0290.5060.00	IT-Infrastruktur Gemeindeverwaltung	01.12.2021	GV	148'000	-	113'149		113'149	34'851	
0290.5060.01	Anschaffung Büromöbel	01.12.2021	GV	110'000		110'306		110'306	-306	
1500.5060.02	Ersatz Tanklöschfahrzeug	09.12.2015	GV	600'000	599'838			599'838	162	22.05.2023
	SGV Beitrag Ersatz Tanklöschfahrzeug				-272'260			-272'260		22.05.2023
1500.5060.06	ADL Rettungsgerärt	27.11.2019	GV	500'000	499'329			499'329	671	
1500.5060.07	TPS Ersatz (Pager Alarmierung)	23.03.2020	GR	75'000	73'593			73'593	1'407	
2172.5040.03	Neubau Mehrzweckhalle	27.11.2019	GV	1'200'000	352'022			352'022	847'978	Abgelehnt
2172.5040.04	PV Anlage Schulhaus Brühl	26.08.2020	GR	70'000	92'122			92'122	-22'122	
2173.5040.01	Schul-/Sportanlagenkonzept	28.11.2018	GV	550'000	164'188			164'188	385'812	Abgelehnt
2175.5040.01	PV Anlage Musikschule	27.11.2019	GV	50'000	29'910			29'910	20'090	
2175.6340.01	Beitrag PV Anlage Musikschule						-7'205	-7'205		
3112.5660.01	Beitrag Dachsanierung Heimatmuseum	27.11.2019	GV	120'000	100'000			100'000	20'000	
3112.6660.00	Rückzahlung Investitionsbeitrag Dachsanierung				-25'000			-25'000		
3220.5650.01	Beitrag neues Theater	13.06.2012	GV	500'000	500'000			500'000	-	22.05.2023
3321.5035.03	Goetheanumstrasse Kreuzung	10.06.2015	GV	15'000	-			-	15'000	22.05.2023
3321.5035.04	Apfelseestrasse	28.02.2016	Urne	95'000	54'029			54'029	40'971	
3321.5035.07	Unterer Zielweg	15.06.2011	GV	8'000	28'444			28'444	-20'444	22.05.2023
3321.5035.08	Brosiweg	25.06.2014	GV	15'000	7'208			7'208	7'792	22.05.2023
3321.5035.11	Schlossweg	08.06.2016	GV	80'200	17'001			17'001	63'199	
3321.5035.12	Rüttiweg	07.12.2016	GV	89'000	24'917			24'917	64'083	
3321.5035.13	Gartenweg	07.12.2016	GV	30'000	7'779			7'779	22'221	
3321.5035.14	Dorneckstrasse	07.12.2016	GV	30'000	23'571			23'571	6'429	
3321.5035.15	Kriselmannshollen	07.12.2016	GV	27'000	7'038			7'038	19'962	
3321.5035.16	Juraweg	13.12.2017	GV	30'000				-	30'000	
3321.5035.17	Sonnhaldenweg	13.12.2017	GV	10'000	13'051			13'051	-3'051	
3321.5035.19	Brosiweg (2. Teil)	28.11.2018	GV	10'000	16'018			16'018	-6'018	
3321.5035.20	Magdalenenweg	28.11.2018	GV	35'000	24'391			24'391	10'609	

Anhang

Verpflichtungskreditkontrolle

A14 Verpflichtungskredite der Investitionsrechnung

Konto	Bezeichnung	Beschluss-datum	Beschluss-organ	Bruttokredit	kumulierte Ausgaben / Einnahmen * bis 31.12.2021	Jahresrechnung Ausgaben 2022	Jahresrechnung Einnahmen 2022	Total Ausgaben / Einnahmen * bis 31.12.2022	Restkredit / Saldo	Schlussab-rechnung
3321.5035.22	Ingelsteinweg	24.09.2018	GR	5'000	-			-	5'000	
3321.5035.23	Ramstelweg	05.06.2019	GV	36'500	11'136	10'751		21'887	14'613	
3321.5035.24	Fluhweg	05.06.2019	GV	34'000	13'703	9'404		23'107	10'893	
3321.5035.25	Friedensgasse	05.06.2019	GV	30'500	17'145			17'145	13'355	
3321.5035.26	Schlattweg	05.06.2019	GV	12'500	-			-	12'500	
3321.5035.27	Gempenring	05.06.2019	GV	15'000	-			-	15'000	
3321.5035.32	Schulgartenweg	23.02.2022	GV	20'000					20'000	
3321.5035.33	Rebenweg	01.12.2021	GV	35'000					35'000	
3321.6370.04	Anschlussgebühren GGA						-16'798			
3410.5040.01	PV Anlage Gigersloch	27.11.2019	GV	50'000	27'214			27'214	22'787	
3410.5040.02	Beleuchtung Gigersloch	27.11.2019	GV	120'000	144'595			144'595	-24'595	
3410.5040.02	Beitrag Beleuchtung Gigersloch			-	-38'630			-38'630		
3410.5040.03	Schliessanlage Widen/Gigersloch	27.11.2019	GV	50'000	26'925			26'925	23'075	
3412.5030.01	Erneuerung Gartenbad	09.12.2015	GV	1'999'900	1'931'804			1'931'804	68'096	22.05.2023
6150.5010.01	Apfelseestrasse	28.02.2016	Urne	1'970'000	1'400'996			1'400'996	569'004	
6150.5010.02	Goetheanumstrasse Kreuzung	10.06.2015	GV	620'000	62'109			62'109	557'891	22.05.2023
6150.5010.06	Sanierung Unterer Zielweg	15.06.2011	GV	677'000	701'068			701'068	-24'068	22.05.2023
6150.5010.07	Sanierung Brosiweg	25.06.2014	GV	345'000	293'370			293'370	51'630	22.05.2023
6150.5010.11	Sanierung Schlossweg	08.06.2016	GV	295'000	329'138			329'138	-34'138	
6150.5010.12	Sanierung Kohliberg mitte	04.05.2015	GR	40'000	36'803			36'803	3'197	
6150.5010.13	Sanierung Rüttiweg	07.12.2016	GV	804'000	512'951			512'951	291'049	
6150.5010.14	Sanierung Gartenweg	07.12.2016	GV	225'000	84'062			84'062	140'938	
6150.5010.15	Sanierung Dorneckstrasse	07.12.2016	GV	410'000	323'796	-		323'796	86'204	
6150.5010.16	Sanierung Kriselmannshollen	07.12.2016	GV	325'000	261'249	-		261'249	63'751	
6150.5010.18	Sanierung Juraweg	07.06.2017	GV	320'000	12'311			12'311	307'690	
6150.5010.19	Velomassnahmen Unt. Zielweg	13.12.2017	GV	100'000	3'985			3'985	96'015	
6150.5010.20	Velomassnahme Gwändweg		GR	100'000	-	1'625		1'625	98'375	
6150.5010.21	Sanierung Sonnhaldenweg	13.12.2017	GV	10'000	20'515			20'515	-10'515	
6150.5010.24	Sanierung Rosenweg	24.09.2018	GR	167'500	145'453			145'453	22'047	
6150.5010.25	Sanierung Brosiweg (2. Teil)	28.11.2018	GV	475'000	268'103			268'103	206'897	
6150.5010.26	Sanierung Magdalenenweg	28.11.2018	GV	240'000	203'493			203'493	36'507	
6150.5010.27	Sanierung Gempenring	05.06.2019	GV	510'000	4'796	60		4'856	505'144	

Anhang

Verpflichtungskreditkontrolle

A14 Verpflichtungskredite der Investitionsrechnung

Konto	Bezeichnung	Beschluss-datum	Beschluss-organ	Bruttokredit	kumulierte Ausgaben / Einnahmen * bis 31.12.2021	Jahresrechnung Ausgaben 2022	Jahresrechnung Einnahmen 2022	Total Ausgaben / Einnahmen * bis 31.12.2022	Restkredit / Saldo	Schlussab-rechnung
6150.5010.28	Ingelsteinweg	24.09.2018	GR	110'000	37'146			37'146	72'854	
6150.5010.29	Sanierung Ramstelweg	05.06.2019	GV	256'500	87'177	206'558		293'735	-37'235	
6150.5010.30	Sanierung Fluhweg	05.06.2019	GV	258'000	275'065	74'127		349'191	-91'191	
6150.5010.31	Sanierung Friedensgasse	05.06.2019	GV	224'000	200'112	26'306		226'419	-2'419	
6150.5010.32	Sanierung Schlattweg	05.06.2019	GV	257'500	2'591			2'591	254'909	
6150.5010.33	Langsamverkehr Velonetz Agglo	27.11.2019	GV	100'000	20'498			20'498	79'502	
6150.5010.34	Deckbelag Arlesheimstrasse	27.11.2019	GV	70'000	56'827			56'827	13'173	
6150.5010.38	Sanierung Rebenweg	01.12.2021	GV	465'000		12'023		12'023	452'977	
6150.5010.40	Sanierung Schulgartenweg	23.02.2022	GV	420'000		17'066		17'066	402'934	
6153.5060.02	Ersatz Fahrzeug Reformer	10.12.2014	GV	242'000	253'469			253'469	-11'469	22.05.2023
6153.5060.05	Ersatz Toyota Gärtner	27.11.2019	GV	75'000	90'288			90'288	-15'288	
6153.5060.06	Ersatz Pneulader	27.11.2019	GV	150'000	119'045			119'045	30'955	
6190.5010.03	S-Bahn Apfelsee Unterführung	16.08.2021	GR	75'000	20'536	109'050		129'586	-54'586	
6190.5010.06	Fussgängerbrücke Aesch/ Dornach		GR	135'000		103'971		103'971	31'029	
7101.5031.01	Apfelseestrasse	28.02.2016	Urne	605'000	696'050			696'050	-91'050	
7101.5031.02	Goetheanumstrasse Kreuzung	10.06.2015	GV	45'000	131'548			131'548	-86'548	22.05.2023
	SGV Beitrag Goetheanumstrasse Kreuzung						-10'052	-10'052		22.05.2023
7101.5031.03	Sanierung WL Bosiweg	25.06.2014	GV	220'000	172'193			172'193	47'807	22.05.2023
7101.5031.04	Sanierung WL Unterer Zielweg	15.06.2011	GV	270'500	314'323			314'323	-43'823	22.05.2023
	Beitrag SGV Unterer Zielweg				-35'593			-35'593		22.05.2023
7101.5031.06	Sanierung WL Kohliberg mitte	04.05.2015	GR	150'000	126'209			126'209	23'791	
	Beitrag SGV Kohliberg				-15'601			-15'601	15'601	
7101.5031.07	Sanierung WL Schlossweg	08.06.2016	GV	555'000	426'841			426'841	128'159	
	Beitrag SGV Schlossweg				-24'851			-24'851	24'851	
7101.5031.08	Neubau Reservoir Goben	12.02.2017	Urne	3'550'000	3'311'568			3'311'568	238'432	
	Beitrag Kanton und SGV Reservoir Goben				-580'642		-98'051	-678'693	678'693	
7101.5031.10	Sanierung WL Rüttiweg	07.12.2016	GV	350'000	249'091			249'091	100'909	
7101.5031.12	Sanierung WL Gartenweg	07.12.2016	GV	225'000	109'857			109'857	115'143	
	Beitrag SGV WL Gartenweg				-6'615			-6'615		
7101.5031.13	Sanierung WL Dorneckstrasse	07.12.2016	GV	340'000	183'026			183'026	156'974	
	Beitrag SGV WL Dorneckstrasse				-12'073			-12'073		
7101.5031.14	Sanierung WL Kriselmannshollen	07.12.2016	GV	230'000	206'046			206'046	23'954	

Anhang

Verpflichtungskreditkontrolle

A14 Verpflichtungskredite der Investitionsrechnung

Konto	Bezeichnung	Beschluss-datum	Beschluss-organ	Bruttokredit	kumulierte Ausgaben / Einnahmen * bis 31.12.2021	Jahresrechnung Ausgaben 2022	Jahresrechnung Einnahmen 2022	Total Ausgaben / Einnahmen * bis 31.12.2022	Restkredit / Saldo	Schlussab-rechnung
7101.5031.15	Sanierung WL Hochwaldstrasse	07.06.2017	GV	439'000	375'203			375'203	63'797	
	Beitrag SGV WL Hochwaldstrasse				-36'246			-36'246		
7101.5031.16	Sanierung WL Juraweg	07.06.2017	GV	190'000	5'099			5'099	184'902	
7101.5031.17	Sanierung WL Sonnhaldenweg	13.12.2017	GV	155'000	118'548			118'548	36'452	
7101.5031.18	Sanierung WL Rosenweg	24.09.2018	GR	91'500	120'932			120'932	-29'432	
7101.5031.19	Sanierung WL Brosiweg (2. Teil)	28.11.2018	GV	110'000	143'901			143'901	-33'901	
	Beitrag SGV WL Brosiweg				-35'636			-35'636	35'636	
7101.5031.20	Sanierung WL Magdalenenweg	28.11.2018	GV	100'000	101'294			101'294	-1'294	
	Beitrag SGV WL Magdalenenweg				-3'397			-3'397		
7101.5031.21	Sanierung WL Gempenring	05.06.2019	GV	255'000	-			-	255'000	
7101.5031.22	Sanierung WL Ingelsteinweg	24.09.2018	GR	55'000	60'578			60'578	-5'578	
	Beitrag SGV WL Ingsteinweg				-3'814			-3'814		
7101.5031.23	Sanierung WL Ramstelweg	05.06.2019	GV	246'000	58'129	137'764		195'893	50'107	
7101.5031.24	Sanierung WL Fluhweg	05.06.2019	GV	271'000	133'108	25'354		158'462	112'538	
7101.5031.25	Sanierung WL Friedensgasse	05.06.2019	GV	187'000	131'974			131'974	55'026	
7101.5031.26	Sanierung WL Schlattweg	05.06.2019	GV	199'500	-			-	199'500	
7101.5031.27	Sanierung WL Umgebung Goetheanum	07.06.2017	GV	671'000	230'000	-		230'000	441'000	
7101.5031.31	Sanierung WL Rebenweg	01.12.2021	GV	207'000						
7101.5031.34	Sanierung WL Schulgartenweg	23.02.2022	GV	365'000					365'000	
7101.5031.36	Löschwasserversorgung + Hydrant HIAG		GR	200'000		1'083		1'083	198'917	
7101.5041.01	Reservoir Projektierung Neubau	06.07.2015	GR	110'000	85'383			85'383	24'617	
7101.5620.01	Transitleitung Birstal	09.12.2015	GV	550'000	336'540			336'540	213'460	22.05.2023
7101.6370.01	Anschlussgebühren Wasser						-68'612	-68'612	68'612	
7201.5032.01	Goetheanumstrasse Kreuzung	10.06.2015	GV	170'000	214'267			214'267	-44'267	22.05.2023
7201.5032.03	Apfelseestrasse	28.02.2016	Urne	157'000	86'699			86'699	70'301	
7201.5032.04	Kanalisation Unterer Zielweg	15.06.2011	GV	224'500	309'531			309'531	-85'031	22.05.2023
7201.5032.05	Kanalisation Brosiweg	25.06.2014	GV	260'000	171'286			171'286	88'714	22.05.2023
7201.5032.08	Kanalisation Schlossweg	08.06.2016	GV	85'000	96'988			96'988	-11'988	
7201.5032.09	Kanalisation Rüttiweg	07.12.2016	GV	707'000	307'643			307'643	399'357	
7201.5032.10	Kanalisation Gartenweg	07.12.2016	GV	300'000	73'970			73'970	226'030	
7201.5032.11	Kanalisation Dorneckstrasse	07.12.2016	GV	475'000	522'650			522'650	-47'650	
7201.5032.12	Kanalisation Kriselmannshollen	07.12.2016	GV	68'000	27'860			27'860	40'140	

Anhang

Verpflichtungskreditkontrolle

A14 Verpflichtungskredite der Investitionsrechnung

Konto	Bezeichnung	Beschluss-datum	Beschluss-organ	Bruttokredit	kumulierte Ausgaben / Einnahmen * bis 31.12.2021	Jahresrechnung Ausgaben 2022	Jahresrechnung Einnahmen 2022	Total Ausgaben / Einnahmen * bis 31.12.2022	Restkredit / Saldo	Schlussab-rechnung
7201.5032.14	Kanalisation Juraweg	07.06.2017	GV	190'000	5'099			5'099	184'902	
7201.5032.15	Kanalisation Sonnhaldenweg	13.12.2017	GV	465'000	316'048			316'048	148'952	
7201.5032.17	Kanalisation Rosenweg	24.09.2018	GR	108'000	62'521			62'521	45'479	
7201.5032.18	Kanalisation Brosiweg (2. Teil)	28.11.2018	GV	220'000	119'970			119'970	100'030	
7201.5032.19	Kanalisation Magdalenenweg	28.11.2018	GV	105'000	151'751			151'751	-46'751	
7201.5032.20	Kanalisation Gempenring	05.06.2019	GV	90'000	-			-	90'000	
7201.5032.21	Kanalisation Ingelsteinweg	24.09.2018	GR	25'000	21'323			21'323	3'677	
7201.5032.22	Kanalisation Ramstelweg	05.06.2019	GV	100'000	2'484	30'539		33'023	66'977	
7201.5032.23	Kanalisation Fluhweg	05.06.2019	GV	148'000	31'977	32'745		64'721	83'279	
7201.5032.24	Kanalisation Friedensgasse	05.06.2019	GV	30'500	-	14'270		14'270	16'230	
7201.5032.25	Kanalisation Schlattweg	05.06.2019	GV	169'500	-			-	169'500	
7201.5032.26	Kanalisation Kanzleimatt	27.11.2019	GV	220'000	135'878			135'878	84'122	
7201.5032.27	Kanalisation Brunnweg	27.11.2019	GV	150'000	-			-	150'000	
7201.5032.28	Leitungsumlegung Balzlihof	14.02.2020	GR	150'000	122'868			122'868	27'132	
7201.5032.31	Kanalisation Rebenweg	01.12.2021	GV	17'000					17'000	
7201.5032.32	Kanalisation Schlgartenweg	23.02.2022	GV	520'000					520'000	
7201.5292.01	GEP Überarbeitung	26.06.2017	GR	188'000	44'506			44'506	143'494	
7201.6370.02	Anschlussgebühren Abwasser						-111'138	-111'138	111'138	
7301.5033.01	Goetheanumstrasse Kreuzung	10.06.2015	GV	55'000	-			-	55'000	22.05.2023
7301.5033.02	Apfelseestrasse	28.02.2016	Urne	75'000	79'733			79'733	-4'733	
7900.5090.04	Ortsplanung Dornach	08.06.2016	GV	565'500	963'599	11'045		974'644	-409'144	
7900.5610.01	Anschluss H18, Planungskredit	09.12.2015	GV	75'000	47'485	-		47'485	27'515	22.05.2023
7900.5610.02	Weiden-Nord, Planungskredit	16.08.2021	GR	10'000	17'364	7'028		24'391	-14'391	
									-	
Total				**38'032'600**	**23'847'830**	**2'739'977**	**-311'856**	**26'292'750**	**11'069'174**	

** Bemerkung: In der Verpflichtungskreditkontrolle sind die Einnahmen separat und nicht verrechnet mit den Ausgaben zum jeweiligen VK zu zeigen (Bruttokreditprinzip).*

Anhang

Finanzkennzahlen

A15

HRM2

Richtwerte

Gewichteter Nettoverschuldungsquotient

(Nettoschuld I im Verhältnis zum gewichteten Fiskalertrag 100%)

2022	2021	2020	2019	2018	Mittelwert
-80.75%	-82.84%	-91.70%	-103.87%	-111.15%	-94.06%

Der Nettoverschuldungsquotient gibt an, welcher Anteil der direkten Steuern der natürlichen und juristischen Personen bzw. wie viele Jahrestranchen erforderlich wären, um die Nettoschulden abzutragen. Der Steuerertrag wird auf 100% gewichtet gerechnet.

< 100 %	gut
100 % - 150 %	genügend
> 150 %	schlecht

Selbstfinanzierungsgrad

(Selbstfinanzierung in Prozent der Nettoinvestitionen)

2022	2021	2020	2019	2018	Mittelwert
50.37%	80.59%	-0.41%	19.31%	102.34%	50.44%

Der Selbstfinanzierungsgrad zeigt an, in welchem Ausmass Neuinvestitionen durch selbsterwirtschaftete Mittel finanziert werden können. Ein Selbstfinanzierungsgrad unter 100% führt zu einer Neuverschuldung. Liegt dieser Wert über 100%, können Schulden abgebaut werden.
Mittelfristig sollte der SF-Grad im Durchschnitt gegen 100% sein, wobei auch der Stand der aktuellen Verschuldung eine Rolle spielt. Die Kennzahl kann starken Schwankungen unterliegen und sollte daher mittelfristig betrachtet werden.

> 100%	mittel-/langfristig anzustreben
80% - 100%	verantwortbare Neuverschuldung
50% - 80%	problematische Neuverschuldung
< 50%	grosse Neuverschuldung

Eigenkapital zum Fiskalertrag

(Eigenkapital in % des Fiskalertrages)

2022	2021	2020	2019	2018	Mittelwert
114.56%	109.27%	106.23%	112.07%	110.40%	110.51%

Nach Gemeindegrösse abgestufte Mindestausstattung des Eigenkapitals (Bilanzüberschuss) zur Abdeckung von ausserplanmässigen Aufwandüberschüssen und zum Schutz vor einem Bilanzfehlbetrag.

> 60 %	EG unter 2'000 Einwohner/innen EW (inkl. BG, KG; ZV)
> 30 %	EG 2'000 EW bis 9'999 EW
> 15 %	EG ab 10'000 EW

Eigenkapitaldeckungsgrad

(Bilanzüberschuss, -fehlbetrag in % zum Laufenden Aufwand)

2022	2021	2020	2019	2018	Mittelwert
56.87%	55.17%	51.70%	54.14%	54.85%	54.55%

Welche frei verfügbaren Reserven bestehen zur Deckung allfälliger Defizite. Es ist anzustreben, ausreichend frei verfügbare Reserven zu bilden, um Schwankungen auszugleichen. Je nach Gemeindegrösse sollten zwischen 15% bis 60% des Aufwandes aus der ER als Zielgrösse für den Bilanzüberschuss vorhanden sein.

> 60 %	EG unter 2'000 Einwohner/innen EW (inkl. BG, KG; ZV)
> 30 %	EG 2'000 EW bis 9'999 EW
> 15 %	EG ab 10'000 EW

Anhang

Finanzkennzahlen

A15

HRM2

Richtwerte

	2022	2021	2020	2019	2018	Mittelwert		
Zinsbelastungsanteil	**-0.31%**	**-0.37%**	**-0.20%**	**-0.57%**	**-0.47%**	**-0.38%**	0 % - 4 %	gut
(Nettozinsen in Prozent des Laufenden Ertrags)	Der Zinsbelastungsanteil sagt aus, welcher Anteil des laufenden Ertrags durch den Zinsaufwand gebunden ist. Je tiefer der Wert, desto grösser der Handlungsspielraum.						4 % - 9 %	genügend
							9 % und mehr	schlecht

	2022	2021	2020	2019	2018	Mittelwert		
Investitionsanteil	**5.26%**	**7.42%**	**7.62%**	**8.35%**	**8.19%**	**7.37%**	< 10 %	schwache Investitionstätigkeit
(Bruttoinvestitionen in Prozent des konsolidierten Gesamtaufwandes)	Der Investitionsanteil zeigt die Aktivität im Bereich der Investitionen und den Einfluss auf die Nettoverschuldung. Die Kennzahl kann von Jahr zu Jahr sehr stark schwanken. Eine Beurteilung über mehrere Jahre ist deshalb wichtig und sinnvoll zusammen mit dem Selbstfinanzierungsanteil.						10 % - 20 %	mittlere Investitionstätigkeit
							20 % - 30 %	starke Investitionstätigkeit
							> 30 %	sehr starke Investitionstätigkeit

	2022	2021	2020	2019	2018	Mittelwert		
Nettoschuld I pro Einwohner	**-3'393**	**-3'422**	**-3'481**	**-3'963**	**-4'466**	**-3'745**	< 0	Nettovermögen
(Fremdkapital abzüglich Finanzvermögen)	Klassische Grösse zur Beurteilung der Verschuldung bzw. des Vermögens der Gemeinde.						0 - 1'000	geringe Verschuldung
							1'001 - 2'500	mittlere Verschuldung
							2'501 - 5'000	hohe Verschuldung
							> 5'000	sehr hohe Verschuldung

	2022	2021	2020	2019	2018	Mittelwert	
Nettoschuld II pro Einwohner	**-3'409**	**-3'439**	**-3'497**	**-3'979**	**-4'483**	**-3'761**	siehe Nettoschuld I
(Verwaltungsvermögen abzgl. Darlehen und Beteiligungen und Eigenkapital geteilt durch EW)	Grösse zur Beurteilung der Verschuldung bzw. des Vermögens der Gemeinde unter Abzug der Beteiligungen im Verwaltungsvermögen. Entspricht dem klassischen Begriff der "Nettolast".						

	2022	2021	2020	2019	2018	Mittelwert		
Bruttoverschuldungsanteil	**21.49%**	**13.91%**	**8.71%**	**11.63%**	**9.31%**	**13.01%**	< 50 %	sehr gut
(Bruttoschulden in Prozent des Laufenden Ertrages)	Der Bruttoverschuldungsanteil ist eine Grösse zur Beurteilung der Verschuldungssituation bzw. zur Frage, ob die Verschuldung in einem angemessenen Verhältnis zu den erwirtschafteten Erträgen steht. Er zeigt an, wieviele Prozente vom Finanzertrag benötigt werden, um die Bruttoschulden abzubauen.						50 % - 100 %	gut
							100% - 150 %	mittel
							150 % - 200 %	schlecht

Anhang

Finanzkennzahlen

A15

HRM2

	2022	2021	2020	2019	2018	Mittelwert	Richtwerte	
							> 200 %	kritisch
Kapitaldienstanteil	**2.30%**	**1.06%**	**1.10%**	**0.52%**	**0.98%**	**1.19%**	0 % - 5 %	geringe Belastung
(Kapitalkosten im Verhältnis zum Laufenden Ertrag)	Der Kapitaldienstanteil ist die Messgrösse für die Belastung des Haushaltes durch Kapitalkosten. Die Kennzahl gibt Auskunft darüber, wie stark der Laufende Ertrag durch den Zinsendienst und die Abschreibungen (= Kapitaldienst) belastet ist. Ein hoher Anteil weist auf einen enger werdenden finanziellen Spielraum hin.						5 % - 15 %	tragbare Belastung
							> 15 %	hohe Belastung

	2022	2021	2020	2019	2018	Mittelwert		
Selbstfinanzierungsanteil	**2.37%**	**4.84%**	**-0.03%**	**1.58%**	**7.37%**	**3.23%**	> 20 %	gut
(Selbstfinanzierung im Verhältnis zum Laufenden Ertrag)	Der Selbstfinanzierungsanteil charakterisiert die Finanzkraft und den finanziellen Spielraum einer Gemeinde. Er gibt an, welchen Anteil ihres Ertrages die öffentliche Körperschaft zur Finanzierung ihrer Investitionen aufwenden kann.						10 % - 20 %	mittel
							< 10 %	schlecht

	2022	2021	2020	2019	2018	Mittelwert		
Bruttorendite Finanzvermögen	**1.17%**	**3.80%**	**1.17%**	**1.35%**	**0.96%**	**1.69%**	3 % - 5 %	gut
(Ertrag Finanzvermögen im Verhältnis zum Finanzvermögen)	Die Bruttorendite gibt Auskunft, wieviel % der Finanzvermögensertrag im Verhältnis zum Finanzvermögen beträgt. Je nach wirtschaftlicher Situation und Liegenschaften im Finanzvermögen kann diese Berechnung stark variieren.						1 % - 3 %	genügend
							0 % - 1 %	schlecht

	2022	2021	2020	2019	2018	Mittelwert	
Bruttoschulden pro Kopf	**1'615**	**1'029**	**580**	**797**	**662**	**937**	keine
(Bruttoschulden pro Einwohner)	Diese Grösse ist für viele weiterführende Überlegungen von Bedeutung, insbesondere für die Finanzstatistik.						

Jahresrechnung - Details zum Finanzbericht

Erfolgsrechnung

1.1.2022 - 31.12.2022

	Erfolgsrechnung	Jahresrechnung 2022 Aufwand	Jahresrechnung 2022 Ertrag	Budget 2022 Aufwand	Budget 2022 Ertrag	Jahresrechnung 2021 Aufwand	Jahresrechnung 2021 Ertrag
	FUNKTIONALE GLIEDERUNG	**53'436'133.17**	**53'436'133.17**	**49'725'900.00**	**49'725'900.00**	**52'643'311.03**	**52'643'311.03**
00	**Allgemeine Verwaltung**	**4'479'715.86**	**607'126.23**	**4'631'900.00**	**587'800.00**	**4'214'825.27**	**603'652.41**
	Nettoergebnis		3'872'589.63		4'044'100.00		3'611'172.86
01	**Legislative und Exekutive**	**414'611.66**		**541'000.00**		**364'099.19**	
	Nettoergebnis		414'611.66		541'000.00		364'099.19
011	**Legislative**	**56'025.01**		**69'700.00**		**109'748.44**	
	Nettoergebnis		56'025.01		69'700.00		109'748.44
0110	**Legislative**	**56'025.01**		**69'700.00**		**109'748.44**	
3000.01	Sitzungsgelder Behörden und Kommissionen	9'760.50		9'500.00		48'875.50	
3000.03	Aversalentschädigungen	1'000.00					
3050.01	AG-Beiträge AHV, IV, EO, ALV	437.50		400.00		2'374.55	
3100.01	Büromaterial und Schulmaterial	1'103.70		9'300.00		7'785.25	
3130.01	Dienstleistungen Dritter	19'525.41		26'700.00		33'779.79	
3132.01	Honorare externer Berater, Gutachter, Fachexperten	20'627.55		16'700.00		15'000.00	
3133.01	Informatik-/Nutzungsaufwand			400.00			
3170.01	Reisekosten und Spesen	71.40				247.80	
3199.01	Übriger Betriebsaufwand	3'498.95		6'700.00		1'685.55	
012	**Exekutive**	**358'586.65**		**471'300.00**		**254'350.75**	
	Nettoergebnis		358'586.65		471'300.00		254'350.75
0120	**Exekutive**	**358'586.65**		**471'300.00**		**254'350.75**	
3000.01	Sitzungsgelder Behörden und Kommissionen	6'719.20		24'500.00		63'277.05	
3000.02	Sitzungsgelder GR Kommissionen			4'000.00			
3000.03	Aversalentschädigungen			2'000.00		2'000.00	
3010.01	Löhne Verwaltungs- und Betriebspersonal	207'031.05		228'500.00		84'999.60	
3050.01	AG-Beiträge AHV, IV, EO, ALV	13'100.00		17'400.00		9'557.90	
3052.01	AG-Beiträge Pensionskasse	15'348.65		24'600.00		5'759.40	
3053.01	AG-Beiträge Unfallversicherung/KTG	2'842.80		3'600.00		1'132.50	
3090.01	Aus- und Weiterbildung des Personals	5'957.00		8'000.00		2'163.90	
3130.05	Bundes- und Jungbürgerfeier	14'169.75		20'000.00		12'797.00	
3132.01	Honorare externer Berater, Gutachter, Fachexperten	23'917.05		55'000.00		21'597.00	
3133.01	Informatik-/Nutzungsaufwand			400.00			
3170.01	Reisekosten und Spesen	16'999.20		17'500.00		7'477.90	

Erfolgsrechnung

1.1.2022 - 31.12.2022

	Erfolgsrechnung	Jahresrechnung 2022		Budget 2022		Jahresrechnung 2021	
		Aufwand	Ertrag	Aufwand	Ertrag	Aufwand	Ertrag
3199.02	Kredit des Gemeinderates	52'501.95		65'800.00		43'588.50	
02	**Allgemeine Dienste**	**4'065'104.20**	**607'126.23**	**4'090'900.00**	**587'800.00**	**3'850'726.08**	**603'652.41**
	Nettoergebnis		3'457'977.97		3'503'100.00		3'247'073.67
021	**Finanz- und Steuerverwaltung**	**908'069.53**	**120'334.25**	**830'100.00**	**114'700.00**	**967'055.07**	**112'315.75**
	Nettoergebnis		787'735.28		715'400.00		854'739.32
0210	**Finanz- und Steuerverwaltung**	**908'069.53**	**120'334.25**	**830'100.00**	**114'700.00**	**967'055.07**	**112'315.75**
3000.01	Sitzungsgelder Behörden und Kommissionen	4'756.50		6'000.00		8'109.00	
3010.01	Löhne Verwaltungs- und Betriebspersonal	246'646.70		278'000.00		253'823.45	
3010.09	Rückerstattungen Löhne Personal	-863.70		-500.00		-595.85	
3050.01	AG-Beiträge AHV, IV, EO, ALV	18'897.25		21'100.00		19'254.60	
3052.01	AG-Beiträge Pensionskasse	16'934.00		27'700.00		23'614.90	
3053.01	AG-Beiträge Unfallversicherung/KTG	3'752.00		4'300.00		3'743.60	
3064.01	Überbrückungsrenten					12'672.00	
3090.01	Aus- und Weiterbildung des Personals	4'010.00		5'000.00		2'750.00	
3100.01	Büromaterial und Schulmaterial	1'884.75		2'500.00		2'588.30	
3130.01	Dienstleistungen Dritter	22'935.45		20'500.00		226'205.98	
3130.02	Betreibungskosten	31'993.35		45'000.00		15'615.85	
3130.12	Dienstleistungen Dritter, Bank-/Postspesen	10'092.55		7'900.00		10'511.86	
3132.01	Honorare externer Berater, Gutachter, Fachexperten	2'154.00		4'000.00		1'410.00	
3133.01	Informatik-/Nutzungsaufwand			6'900.00		2'145.90	
3170.01	Reisekosten und Spesen	516.15		500.00		390.55	
3180.01	Wertberichtigungen auf Forderungen (Delkredere)	135'731.50					
3181.01	Tatsächliche Forderungsverluste	25'620.30				14'984.00	
3199.01	Übriger Betriebsaufwand			200.00		410.00	
3611.01	Entschädigungen an Kantone	298'889.85		307'000.00		296'665.00	
3611.41	Bezugsprovision KSTA	43'234.51		54'000.00		36'998.21	
3611.42	Anteil Bezugsprovision SSL	40'884.37		40'000.00		35'757.72	
4210.01	Gebühren für Amtshandlungen		4'530.25		500.00		700.00
4260.01	Rückerstattungen und Kostenbeteiligungen Dritter		28'618.25		28'000.00		25'270.50
4612.02	Entschädigungen Kirchensteuer-Einzug		31'144.00		31'200.00		30'720.60
4612.10	Steuerveranlagungskosten		56'041.75		55'000.00		55'624.65
022	**Allgemeine Dienste, übrige**	**2'869'661.17**	**486'791.98**	**3'029'300.00**	**473'100.00**	**2'796'070.26**	**491'336.66**
	Nettoergebnis		2'382'869.19		2'556'200.00		2'304'733.60
0220	**Allgemeine Dienste, übrige**	**1'666'296.75**	**316'556.35**	**1'865'500.00**	**304'100.00**	**1'746'494.80**	**333'030.90**

Erfolgsrechnung

1.1.2022 - 31.12.2022

	Erfolgsrechnung	Jahresrechnung 2022		Budget 2022		Jahresrechnung 2021	
		Aufwand	Ertrag	Aufwand	Ertrag	Aufwand	Ertrag
3000.01	Sitzungsgelder Behörden und Kommissionen	11'340.00				2'376.00	
3010.01	Löhne Verwaltungs- und Betriebspersonal	755'938.05		841'800.00		686'429.80	
3010.09	Rückerstattungen Löhne Personal			-500.00		-1'114.30	
3049.01	Übrige Zulagen	920.00				840.00	
3050.01	AG-Beiträge AHV, IV, EO, ALV	53'914.40		63'500.00		47'879.55	
3052.01	AG-Beiträge Pensionskasse	65'014.10		90'500.00		52'892.75	
3053.01	AG-Beiträge Unfallversicherung/KTG	11'982.60		13'000.00		10'199.15	
3064.01	Überbrückungsrenten	57'360.00					
3090.01	Aus- und Weiterbildung des Personals	32'892.05		45'000.00		44'579.15	
3091.01	Personalwerbung	91'548.35		18'000.00		153'466.70	
3099.01	Übriger Personalaufwand	9'082.45		20'000.00		7'732.60	
3100.01	Büromaterial und Schulmaterial	34'715.05		36'800.00		34'789.00	
3101.01	Betriebs-, Verbrauchsmaterial	61.30				9.30	
3102.01	Drucksachen, Publikationen	17'790.13		24'500.00		1'348.49	
3103.01	Fachliteratur, Zeitschriften	2'393.60		1'500.00		1'334.00	
3110.01	Büromöbel und Geräte	14'954.20		20'000.00		2'425.30	
3113.01	Hardware	30'174.75		45'400.00		38'157.15	
3130.01	Dienstleistungen Dritter	34'665.67		93'000.00		76'711.16	
3130.04	Dienstleistungen Dritter, Verbandsbeiträge	10'764.00		10'400.00		10'877.60	
3132.01	Honorare externer Berater, Gutachter, Fachexperten	18'784.70		10'500.00		10'180.30	
3133.01	Informatik-/Nutzungsaufwand	336'098.65		364'000.00		363'935.45	
3134.01	Sachversicherungsprämien	54'063.25		56'800.00		55'980.40	
3137.01	Steuern und Abgaben			1'500.00			
3150.01	Unterhalt Büromöbel und -geräte	4'182.20		11'400.00		6'294.30	
3153.01	Informatik-Unterhalt			9'000.00			
3160.01	Miete und Pacht Liegenschaften	11'276.20		74'900.00		135'314.40	
3170.01	Reisekosten und Spesen	6'381.05		14'500.00		3'856.55	
4210.01	Gebühren für Amtshandlungen		220.00		500.00		262.00
4260.01	Rückerstattungen und Kostenbeteiligungen Dritter		15'236.35		2'500.00		36'668.90
4612.01	Entschädigungen von Gemeinden und Zweckverbänden		6'600.00		6'600.00		6'600.00
4910.01	Vergütungen int. Dienstleistungen		294'500.00		294'500.00		289'500.00
0221	**Einwohnerkontrolle**	**254'312.15**	**93'291.63**	**270'700.00**	**104'000.00**	**281'505.65**	**95'462.26**
3010.01	Löhne Verwaltungs- und Betriebspersonal	184'728.00		176'600.00		189'577.15	
3049.01	Übrige Zulagen	90.00					
3050.01	AG-Beiträge AHV, IV, EO, ALV	13'806.30		13'400.00		14'242.45	
3052.01	AG-Beiträge Pensionskasse	18'612.00		18'000.00		17'606.35	
3053.01	AG-Beiträge Unfallversicherung/KTG	2'746.30		2'800.00		2'867.60	
3090.01	Aus- und Weiterbildung des Personals			3'000.00		7'480.00	

Erfolgsrechnung

1.1.2022 - 31.12.2022

	Erfolgsrechnung	Jahresrechnung 2022		Budget 2022		Jahresrechnung 2021	
		Aufwand	Ertrag	Aufwand	Ertrag	Aufwand	Ertrag
3100.01	Büromaterial und Schulmaterial			1'000.00		2'200.00	
3130.01	Dienstleistungen Dritter	161.55		1'200.00		134.65	
3130.03	ID-Karten, Pässe, Gebühren	29'648.40		51'000.00		44'732.15	
3130.04	Dienstleistungen Dritter, Verbandsbeiträge	70.00		100.00		70.00	
3133.01	Informatik-/Nutzungsaufwand	279.00		600.00			
3170.01	Reisekosten und Spesen	1'157.80		500.00		95.30	
3181.01	Tatsächliche Forderungsverluste	512.80					
3634.01	Beiträge an öffentliche Unternehmungen	2'500.00		2'500.00		2'500.00	
4210.01	Gebühren für Amtshandlungen		68'257.63		90'000.00		82'017.26
4611.01	Entschädigungen vom Kanton		25'034.00		14'000.00		13'445.00
0222	**Bauverwaltung**	**835'412.35**	**76'944.00**	**788'100.00**	**65'000.00**	**655'418.56**	**62'843.50**
3000.01	Sitzungsgelder Behörden und Kommissionen	15'602.00		15'000.00		28'861.65	
3010.01	Löhne Verwaltungs- und Betriebspersonal	604'426.95		582'200.00		484'807.75	
3010.09	Rückerstattungen Löhne Personal	-30'234.75				-3'226.60	
3050.01	AG-Beiträge AHV, IV, EO, ALV	44'154.15		44'200.00		38'773.65	
3052.01	AG-Beiträge Pensionskasse	68'521.50		60'800.00		44'368.55	
3053.01	AG-Beiträge Unfallversicherung/KTG	8'412.00		9'900.00		8'485.20	
3064.01	Überbrückungsrenten	1'432.10					
3090.01	Aus- und Weiterbildung des Personals	6'110.00		11'000.00		2'200.00	
3100.01	Büromaterial und Schulmaterial					85.00	
3102.01	Drucksachen, Publikationen	169.00		2'500.00		1'010.00	
3103.01	Fachliteratur, Zeitschriften	757.00		1'500.00		1'495.36	
3130.01	Dienstleistungen Dritter	89'711.50		35'000.00		37'980.10	
3130.13	Externe Prüfberichte	16'303.95		10'000.00		7'163.30	
3133.01	Informatik-/Nutzungsaufwand			1'000.00		649.85	
3144.01	Unterhalt Hochbauten, Gebäude			10'000.00			
3151.01	Unterhalt Maschinen, Fahrzeuge, Werkzeuge	4'031.95		4'000.00		1'897.45	
3170.01	Reisekosten und Spesen	2'196.50		1'000.00		867.30	
3181.01	Tatsächliche Forderungsverluste	3'818.50					
4210.01	Gebühren für Amtshandlungen		42'588.00		48'000.00		42'102.00
4260.01	Rückerstattungen und Kostenbeteiligungen Dritter		34'356.00		17'000.00		20'741.50
0228	**Allgemeine Personalkosten**	**113'639.92**		**105'000.00**		**112'651.25**	
3052.05	Arbeitgeberbeitrag für Fehlbetrag Pensionskasse	116'404.75		105'000.00		112'651.25	
3055.01	AG-Beiträge Auflösung KTG Fonds	-2'764.83					
029	**Verwaltungsliegenschaften, übrige**	**287'373.50**		**231'500.00**		**87'600.75**	
	Nettoergebnis		287'373.50		231'500.00		87'600.75

Erfolgsrechnung

1.1.2022 - 31.12.2022

	Erfolgsrechnung	Jahresrechnung 2022		Budget 2022		Jahresrechnung 2021	
		Aufwand	Ertrag	Aufwand	Ertrag	Aufwand	Ertrag
0290	**Verwaltungsliegenschaften, übrige**	**287'373.50**		**231'500.00**		**87'600.75**	
3010.01	Löhne Verwaltungs- und Betriebspersonal	46'639.40				11'868.45	
3050.01	AG-Beiträge AHV, IV, EO, ALV	3'579.20				912.75	
3052.01	AG-Beiträge Pensionskasse	1'093.45				971.65	
3053.01	AG-Beiträge Unfallversicherung/KTG	1'258.35				408.40	
3101.01	Betriebs-, Verbrauchsmaterial	7'334.20		5'000.00		3'420.05	
3120.01	Energie, Strom, Gas, Wasser, Abwasser	17'475.45		10'000.00		13'396.20	
3130.01	Dienstleistungen Dritter	4.50		30'000.00			
3134.01	Sachversicherungsprämien	3'340.60		2'900.00		2'940.40	
3144.01	Unterhalt Hochbauten, Gebäude	24'439.40		7'000.00		7'308.05	
3169.01	Übrige Mieten und Benützungskosten	10'035.60		16'000.00		18'316.80	
3300.00	Planmässige Abschreibung VV Gemeinde	172'173.35		160'600.00		28'058.00	
1	**Öffentliche Ordnung und Sicherheit, Verteidigung**	**954'020.85**	**347'216.70**	**1'075'800.00**	**380'900.00**	**1'122'871.10**	**466'516.62**
	Nettoergebnis		606'804.15		694'900.00		656'354.48
11	**Öffentliche Sicherheit**	**1'855.35**					
	Nettoergebnis		1'855.35				
111	**Polizei**	**1'855.35**					
	Nettoergebnis		1'855.35				
1111	**Sicherheitsdienste**	**1'855.35**					
3000.01	Sitzungsgelder Behörden und Kommissionen	1'803.00					
3050.01	AG-Beiträge AHV, IV, EO, ALV	52.35					
12	**Rechtssprechung**	**1'629.00**	**760.00**	**1'900.00**	**1'500.00**	**1'496.50**	**730.00**
	Nettoergebnis		869.00		400.00		766.50
120	**Rechtssprechung**	**1'629.00**	**760.00**	**1'900.00**	**1'500.00**	**1'496.50**	**730.00**
	Nettoergebnis		869.00		400.00		766.50
1201	**Friedensrichter**	**1'629.00**	**760.00**	**1'900.00**	**1'500.00**	**1'496.50**	**730.00**
3000.03	Aversalentschädigungen	1'396.50		1'400.00		1'396.50	
3170.01	Reisekosten und Spesen	232.50					
3199.01	Übriger Betriebsaufwand			500.00		100.00	
4270.01	Bussen		760.00		1'500.00		730.00

Erfolgsrechnung

1.1.2022 - 31.12.2022

	Erfolgsrechnung	Jahresrechnung 2022		Budget 2022		Jahresrechnung 2021	
		Aufwand	Ertrag	Aufwand	Ertrag	Aufwand	Ertrag
14	**Allgemeines Rechtswesen**	**73'937.25**	**33'040.50**	**64'400.00**	**34'400.00**	**42'360.25**	**26'956.00**
	Nettoergebnis		40'896.75		30'000.00		15'404.25
140	**Allgemeines Rechtswesen**	**73'937.25**	**33'040.50**	**64'400.00**	**34'400.00**	**42'360.25**	**26'956.00**
	Nettoergebnis		40'896.75		30'000.00		15'404.25
1400	**Allgemeines Rechtswesen**	**25'845.00**	**1'540.00**	**24'900.00**	**1'700.00**	**-280.00**	**1'650.00**
3612.01	Entschädigungen an Gemeinden und Zweckverbände	25'845.00		24'900.00		-280.00	
4120.90	Konzessionen übrige		1'540.00		1'700.00		1'650.00
1403	**Marktwesen**	**48'092.25**	**31'500.50**	**39'500.00**	**32'700.00**	**42'640.25**	**25'306.00**
3102.01	Drucksachen, Publikationen	875.15		700.00		743.90	
3120.01	Energie, Strom, Gas, Wasser, Abwasser	13'681.00		11'400.00		12'477.35	
3130.01	Dienstleistungen Dritter	19'194.60		16'200.00		16'062.35	
3199.01	Übriger Betriebsaufwand	14'341.50		11'200.00		13'356.65	
4240.01	Benützungsgebühren und Dienstleistungen		31'500.50		32'700.00		25'306.00
15	**Feuerwehr**	**802'275.85**	**313'216.20**	**907'100.00**	**345'000.00**	**906'456.20**	**333'246.57**
	Nettoergebnis		489'059.65		562'100.00		573'209.63
150	**Feuerwehr**	**802'275.85**	**313'216.20**	**907'100.00**	**345'000.00**	**906'456.20**	**333'246.57**
	Nettoergebnis		489'059.65		562'100.00		573'209.63
1500	**Feuerwehr**	**802'275.85**	**313'216.20**	**907'100.00**	**345'000.00**	**906'456.20**	**333'246.57**
3000.01	Sitzungsgelder Behörden und Kommissionen	9'657.00		9'500.00		8'464.50	
3000.03	Aversalentschädigungen	37'850.00		38'000.00		37'600.00	
3001.01	Feuerwehrsold	296'071.90		333'400.00		321'288.15	
3010.01	Löhne Verwaltungs- und Betriebspersonal	71'312.40		70'300.00		67'881.45	
3010.09	Rückerstattungen Löhne Personal	-923.55				-2'413.15	
3050.01	AG-Beiträge AHV, IV, EO, ALV	14'891.60		14'400.00		9'726.80	
3052.01	AG-Beiträge Pensionskasse	3'712.80		6'800.00		6'492.00	
3053.01	AG-Beiträge Unfallversicherung/KTG	2'196.40		2'700.00		2'511.60	
3090.01	Aus- und Weiterbildung des Personals	26'325.60		38'000.00		34'262.00	
3100.01	Büromaterial und Schulmaterial	3'122.60		5'000.00		5'190.00	
3101.01	Betriebs-, Verbrauchsmaterial	71'587.20		75'000.00		106'084.80	
3111.01	Maschinen, Geräte, Fahrzeuge	10'151.25		9'500.00		9'725.35	
3120.01	Energie, Strom, Gas, Wasser, Abwasser	2'490.20		2'400.00		2'598.05	
3130.01	Dienstleistungen Dritter	17'183.90		19'500.00		18'661.10	
3130.04	Dienstleistungen Dritter, Verbandsbeiträge	6'106.35		4'900.00		3'077.90	

Erfolgsrechnung

1.1.2022 - 31.12.2022

	Erfolgsrechnung	Jahresrechnung 2022		Budget 2022		Jahresrechnung 2021	
		Aufwand	Ertrag	Aufwand	Ertrag	Aufwand	Ertrag
3134.01	Sachversicherungsprämien	4'564.80		7'600.00		4'472.80	
3144.01	Unterhalt Hochbauten, Gebäude	10'248.65		13'000.00		15'877.60	
3151.01	Unterhalt Maschinen, Fahrzeuge, Werkzeuge	39'469.75		40'000.00		41'849.70	
3169.01	Übrige Mieten und Benützungskosten	1'008.00		1'300.00		1'393.20	
3170.01	Reisekosten und Spesen	1'204.30		3'900.00		1'771.00	
3181.01	Tatsächliche Forderungsverluste	8'422.20		6'200.00		3'170.10	
3199.01	Übriger Betriebsaufwand	8'491.50		10'000.00		11'138.10	
3300.00	Planmässige Abschreibung VV Gemeinde	94'131.00		132'700.00		132'633.15	
3910.01	Vergütungen für int. Dienstleistungen	6'000.00		6'000.00		6'000.00	
3990.02	Interne Verrechnung Hydrantenentschädigung	57'000.00		57'000.00		57'000.00	
4200.01	Ersatzabgaben		236'798.60		245'000.00		240'804.47
4240.01	Benützungsgebühren und Dienstleistungen		48'521.00		40'000.00		54'656.35
4260.01	Rückerstattungen und Kostenbeteiligungen Dritter		1'216.60		10'000.00		
4631.01	Beiträge vom Kanton		26'680.00		50'000.00		37'785.75
16	**Verteidigung**	**74'323.40**	**200.00**	**102'400.00**		**172'558.15**	**105'584.05**
	Nettoergebnis		74'123.40		102'400.00		66'974.10
161	**Militärische Verteidiung**	**15'446.85**		**23'100.00**		**17'510.90**	
	Nettoergebnis		15'446.85		23'100.00		17'510.90
1612	**Schiessanlage**	**15'446.85**		**23'100.00**		**17'510.90**	
3000.01	Sitzungsgelder Behörden und Kommissionen			300.00			
3000.03	Aversalentschädigungen	7'640.70		7'500.00		7'640.70	
3050.01	AG-Beiträge AHV, IV, EO, ALV	586.55		600.00		586.60	
3120.01	Energie, Strom, Gas, Wasser, Abwasser	4'553.20		6'000.00		5'176.40	
3130.01	Dienstleistungen Dritter			400.00		68.25	
3134.01	Sachversicherungsprämien	941.45		1'000.00		930.65	
3144.01	Unterhalt Hochbauten, Gebäude	1'724.95		4'500.00		3'108.30	
3300.00	Planmässige Abschreibung VV Gemeinde			2'800.00			
162	**Zivile Verteidigung**	**58'876.55**	**200.00**	**79'300.00**		**155'047.25**	**105'584.05**
	Nettoergebnis		58'676.55		79'300.00		49'463.20
1620	**Zivilschutz**	**58'876.55**	**200.00**	**79'300.00**		**51'683.95**	**2'220.75**
3612.01	Entschädigungen an Gemeinden und Zweckverbände	58'876.55		79'300.00		51'683.95	
4470.01	Pacht- und Mietzinsen Liegenschaften Verwaltungsverm.		200.00				
4501.01	Entnahmen aus Fonds des FK						2'220.75

Erfolgsrechnung

1.1.2022 - 31.12.2022

	Erfolgsrechnung	Jahresrechnung 2022		Budget 2022		Jahresrechnung 2021	
		Aufwand	Ertrag	Aufwand	Ertrag	Aufwand	Ertrag
1626	**Regionale Zivilschutzorganisation**					**103'363.30**	**103'363.30**
3000.01	Sitzungsgelder Behörden und Kommissionen					5'814.00	
3000.03	Aversalentschädigungen					30'350.00	
3010.01	Löhne Verwaltungs- und Betriebspersonal					559.05	
3050.01	AG-Beiträge AHV, IV, EO, ALV					2'419.10	
3053.01	AG-Beiträge Unfallversicherung/KTG					1.00	
3101.01	Betriebs-, Verbrauchsmaterial					143.25	
3111.01	Maschinen, Geräte, Fahrzeuge					9'755.60	
3120.01	Energie, Strom, Gas, Wasser, Abwasser					8'160.85	
3130.01	Dienstleistungen Dritter					3'894.25	
3130.04	Dienstleistungen Dritter, Verbandsbeiträge					291.50	
3134.01	Sachversicherungsprämien					6'087.50	
3138.01	Kurse, Prüfungen, Beratungen					10'480.15	
3143.01	Unterhalt übrige Tiefbauten					10'078.15	
3151.01	Unterhalt Maschinen, Fahrzeuge, Werkzeuge					4'884.80	
3153.01	Informatik-Unterhalt					258.50	
3160.01	Miete und Pacht Liegenschaften					7'500.35	
3199.01	Übriger Betriebsaufwand					185.25	
3910.01	Vergütungen für int. Dienstleistungen					2'500.00	
4470.01	Pacht- und Mietzinsen Liegenschaften Verwaltungsverm.						1'500.00
4612.01	Entschädigungen von Gemeinden und Zweckverbänden						95'363.30
4631.01	Beiträge vom Kanton						6'500.00
2	**Bildung**	**10'338'325.06**	**3'057'003.50**	**9'625'200.00**	**2'948'600.00**	**10'138'526.85**	**3'098'572.20**
	Nettoergebnis		7'281'321.56		6'676'600.00		7'039'954.65
21	**Obligatorische Schule**	**9'771'739.36**	**3'023'223.55**	**9'135'800.00**	**2'868'600.00**	**9'525'653.80**	**3'017'165.60**
	Nettoergebnis		6'748'515.81		6'267'200.00		6'508'488.20
211	**Eingangsstufe und Primarstufe I**	**697'469.15**	**207'614.40**	**718'000.00**	**269'400.00**	**721'613.30**	**228'202.25**
	Nettoergebnis		489'854.75		448'600.00		493'411.05
2110	**Kindergarten**	**697'469.15**	**207'614.40**	**718'000.00**	**269'400.00**	**721'613.30**	**228'202.25**
3000.03	Aversalentschädigungen	1'000.00					
3020.01	Löhne der Lehrpersonen	553'085.65		563'400.00		578'463.35	
3020.09	Rückerstattungen Löhne Lehrpersonen			-1'000.00			
3050.01	AG-Beiträge AHV, IV, EO, ALV	42'526.35		42'700.00		44'486.30	
3052.01	AG-Beiträge Pensionskasse	56'477.45		56'800.00		58'144.05	
3053.01	AG-Beiträge Unfallversicherung/KTG	5'359.00		5'500.00		5'607.15	

Erfolgsrechnung

1.1.2022 - 31.12.2022

	Erfolgsrechnung	Jahresrechnung 2022		Budget 2022		Jahresrechnung 2021	
		Aufwand	Ertrag	Aufwand	Ertrag	Aufwand	Ertrag
3064.01	Überbrückungsrenten					14'486.25	
3090.01	Aus- und Weiterbildung des Personals	16'990.60		20'800.00		300.00	
3104.01	Lehrmittel	8'367.80		9'800.00		6'610.75	
3110.01	Büromöbel und Geräte	440.00		500.00			
3153.01	Informatik-Unterhalt	390.00		500.00		390.00	
3160.01	Miete und Pacht Liegenschaften	11'905.40		12'000.00		11'905.40	
3171.01	Exkursionen, Schulreisen und Lager	926.90		7'000.00		1'220.05	
4631.01	Beiträge vom Kanton		207'614.40		269'400.00		228'202.25
212	**Primarstufe II**	**3'138'363.76**	**819'330.80**	**2'973'300.00**	**889'100.00**	**3'099'412.65**	**954'631.05**
	Nettoergebnis		2'319'032.96		2'084'200.00		2'144'781.60
2120	**Primarschule**	**2'373'959.75**	**819'330.80**	**2'365'600.00**	**889'100.00**	**2'477'520.00**	**954'631.05**
3000.03	Aversalentschädigungen	3'000.00		5'000.00		3'400.00	
3020.01	Löhne der Lehrpersonen	1'902'059.15		1'837'900.00		1'980'024.20	
3020.09	Rückerstattungen Löhne Lehrpersonen	-8'592.15		-15'000.00		-28'212.20	
3030.01	Entschädigungen temporäre Arbeitskräfte					15'467.00	
3050.01	AG-Beiträge AHV, IV, EO, ALV	148'890.60		139'300.00		154'605.55	
3052.01	AG-Beiträge Pensionskasse	151'966.15		179'800.00		177'266.35	
3053.01	AG-Beiträge Unfallversicherung/KTG	18'983.70		17'900.00		19'317.65	
3064.01	Überbrückungsrenten					6'732.50	
3090.01	Aus- und Weiterbildung des Personals	1'023.85		15'800.00		2'383.35	
3103.01	Fachliteratur, Zeitschriften	244.40		400.00		244.55	
3104.01	Lehrmittel	85'596.40		86'200.00		81'766.45	
3110.01	Büromöbel und Geräte	40'097.45		40'600.00		41'825.95	
3130.07	Kulturelle Veranstaltungen	923.70		7'000.00		3'221.60	
3138.01	Kurse, Prüfungen, Beratungen	14'160.00		22'000.00			
3151.01	Unterhalt Maschinen, Fahrzeuge, Werkzeuge	2'056.15		1'900.00		1'899.70	
3153.01	Informatik-Unterhalt	9'399.50		10'000.00		9'995.00	
3171.01	Exkursionen, Schulreisen und Lager	4'150.85		16'800.00		7'582.35	
4631.01	Beiträge vom Kanton		819'330.80		889'100.00		954'631.05
2121	**Kleinklassen/Spezielle Förderung**	**764'404.01**		**607'700.00**		**621'892.65**	
3000.03	Aversalentschädigungen	1'500.00				1'000.00	
3020.01	Löhne der Lehrpersonen	639'731.60		496'500.00		521'142.90	
3020.09	Rückerstattungen Löhne Lehrpersonen	-1'785.55		-1'000.00		-6'506.55	
3050.01	AG-Beiträge AHV, IV, EO, ALV	47'385.65		37'700.00		40'019.80	
3052.01	AG-Beiträge Pensionskasse	60'511.25		51'900.00		53'451.00	
3053.01	AG-Beiträge Unfallversicherung/KTG	6'027.55		4'900.00		4'987.85	

Erfolgsrechnung

1.1.2022 - 31.12.2022

	Erfolgsrechnung	Jahresrechnung 2022		Budget 2022		Jahresrechnung 2021	
		Aufwand	Ertrag	Aufwand	Ertrag	Aufwand	Ertrag
3090.01	Aus- und Weiterbildung des Personals	2'393.00		7'100.00		144.00	
3104.01	Lehrmittel	8'508.91		10'300.00		7'653.65	
3171.01	Exkursionen, Schulreisen und Lager	131.60		300.00			
213	**Oberstufe / Sekundarstufe I**	**2'418'745.75**	**957'280.45**	**2'377'000.00**	**816'200.00**	**2'711'411.25**	**909'579.25**
	Nettoergebnis		1'461'465.30		1'560'800.00		1'801'832.00
2130	**Sekundarstufe**	**2'367'219.40**	**957'280.45**	**2'319'200.00**	**816'200.00**	**2'645'061.00**	**909'579.25**
3000.03	Aversalentschädigungen	1'000.00				2'100.00	
3020.01	Löhne der Lehrpersonen	936'124.40		876'700.00		927'824.70	
3020.09	Rückerstattungen Löhne Lehrpersonen	-26'849.10		-2'000.00		-7'124.20	
3050.01	AG-Beiträge AHV, IV, EO, ALV	69'745.60		66'500.00		70'134.35	
3052.01	AG-Beiträge Pensionskasse	86'836.45		89'500.00		91'336.55	
3053.01	AG-Beiträge Unfallversicherung/KTG	9'024.10		8'500.00		8'908.65	
3090.01	Aus- und Weiterbildung des Personals	3'656.60		17'400.00		1'975.60	
3100.01	Büromaterial und Schulmaterial					1'034.50	
3104.01	Lehrmittel	42'794.01		56'300.00		38'234.40	
3110.01	Büromöbel und Geräte	23'055.19		25'800.00		21'683.95	
3153.01	Informatik-Unterhalt	10'000.00		10'000.00		9'435.00	
3171.01	Exkursionen, Schulreisen und Lager	21'832.15		20'500.00		17'811.50	
3631.01	Beiträge an Kanton	1'190'000.00		1'150'000.00		1'461'706.00	
4230.01	Schulgelder		3'000.00		9'000.00		13'000.00
4631.01	Beiträge vom Kanton		954'280.45		807'200.00		896'579.25
2131	**Hauswirtschaft**	**51'526.35**		**57'800.00**		**66'350.25**	
3020.01	Löhne der Lehrpersonen	38'586.35		39'700.00		51'543.15	
3020.09	Rückerstattungen Löhne Lehrpersonen					-602.45	
3050.01	AG-Beiträge AHV, IV, EO, ALV	2'935.20		3'100.00		3'956.90	
3052.01	AG-Beiträge Pensionskasse	2'018.55		3'800.00		4'098.10	
3053.01	AG-Beiträge Unfallversicherung/KTG	373.90		400.00		494.65	
3090.01	Aus- und Weiterbildung des Personals			400.00			
3104.01	Lehrmittel	227.60		1'500.00		1'093.60	
3105.01	Lebensmittel	7'384.75		7'100.00		5'505.45	
3110.01	Büromöbel und Geräte			1'200.00		232.80	
3151.01	Unterhalt Maschinen, Fahrzeuge, Werkzeuge			600.00		28.05	
214	**Musikschulen**	**1'355'174.35**	**960'483.30**	**1'437'900.00**	**851'600.00**	**1'315'715.05**	**834'119.25**
	Nettoergebnis		394'691.05		586'300.00		481'595.80

Erfolgsrechnung

1.1.2022 - 31.12.2022

	Erfolgsrechnung	Jahresrechnung 2022		Budget 2022		Jahresrechnung 2021	
		Aufwand	Ertrag	Aufwand	Ertrag	Aufwand	Ertrag
2140	**Musikschulen**	**1'355'174.35**	**960'483.30**	**1'437'900.00**	**851'600.00**	**1'315'715.05**	**834'119.25**
3010.01	Löhne Verwaltungs- und Betriebspersonal	153'850.10		148'300.00		148'513.55	
3020.01	Löhne der Lehrpersonen	921'989.30		975'000.00		894'462.40	
3020.09	Rückerstattungen Löhne Lehrpersonen					-2'098.75	
3050.01	AG-Beiträge AHV, IV, EO, ALV	78'648.55		77'400.00		76'943.35	
3052.01	AG-Beiträge Pensionskasse	80'388.40		88'500.00		79'324.30	
3053.01	AG-Beiträge Unfallversicherung/KTG	12'051.40		15'200.00		11'299.25	
3090.01	Aus- und Weiterbildung des Personals	4'234.00		7'500.00		3'124.95	
3100.01	Büromaterial und Schulmaterial	6'312.00		6'500.00		5'546.90	
3104.01	Lehrmittel	5'663.25		7'300.00		5'713.45	
3110.01	Büromöbel und Geräte	18'468.35		18'500.00		7'070.20	
3130.01	Dienstleistungen Dritter	20'805.75		21'700.00		29'642.20	
3130.04	Dienstleistungen Dritter, Verbandsbeiträge	1'615.00		2'400.00		1'795.00	
3151.01	Unterhalt Maschinen, Fahrzeuge, Werkzeuge	6'695.90		8'100.00		8'872.35	
3181.01	Tatsächliche Forderungsverluste	21'486.70		13'000.00		13'227.20	
3612.01	Entschädigungen an Gemeinden und Zweckverbände	22'965.65		48'500.00		32'278.70	
4230.01	Schulgelder		261'264.60		260'000.00		265'304.90
4230.02	Erwachsenenunterricht		18'398.00		8'600.00		1'730.00
4260.01	Rückerstattungen und Kostenbeteiligungen Dritter		157.20		1'000.00		145.50
4612.01	Entschädigungen von Gemeinden und Zweckverbänden		346'896.55		371'000.00		350'801.40
4631.01	Beiträge vom Kanton		333'766.95		211'000.00		216'137.45
217	**Schulliegenschaften**	**1'507'843.30**	**69'769.60**	**925'600.00**	**39'800.00**	**980'454.00**	**82'743.80**
	Nettoergebnis		1'438'073.70		885'800.00		897'710.20
2171	**Kindergärten**	**67'067.50**		**84'900.00**		**85'445.30**	
3010.01	Löhne Verwaltungs- und Betriebspersonal	30'649.30		38'600.00		33'530.55	
3010.09	Rückerstattungen Löhne Personal	-1'891.20					
3050.01	AG-Beiträge AHV, IV, EO, ALV	2'353.30		3'000.00		2'575.55	
3052.01	AG-Beiträge Pensionskasse	1'416.55		600.00		1'671.50	
3053.01	AG-Beiträge Unfallversicherung/KTG	798.35		1'500.00		892.70	
3101.01	Betriebs-, Verbrauchsmaterial	106.00		500.00		759.50	
3120.01	Energie, Strom, Gas, Wasser, Abwasser	6'632.10		7'000.00		6'918.15	
3130.01	Dienstleistungen Dritter	60.00				405.00	
3134.01	Sachversicherungsprämien	1'713.95		1'700.00		1'689.45	
3144.01	Unterhalt Hochbauten, Gebäude	9'316.15		15'000.00		18'826.20	
3150.01	Unterhalt Büromöbel und -geräte	444.00		500.00		2'706.70	
3151.01	Unterhalt Maschinen, Fahrzeuge, Werkzeuge			1'000.00			
3300.00	Planmässige Abschreibung VV Gemeinde	15'469.00		15'500.00		15'470.00	

Erfolgsrechnung

1.1.2022 - 31.12.2022

	Erfolgsrechnung	Jahresrechnung 2022		Budget 2022		Jahresrechnung 2021	
		Aufwand	Ertrag	Aufwand	Ertrag	Aufwand	Ertrag
2172	**Schulhaus Brühl**	**800'985.85**	**18'531.10**	**281'900.00**	**12'900.00**	**351'043.15**	**28'924.80**
3010.01	Löhne Verwaltungs- und Betriebspersonal	153'019.60		127'800.00		153'794.40	
3010.09	Rückerstattungen Löhne Personal	-7'437.60					
3050.01	AG-Beiträge AHV, IV, EO, ALV	11'880.30		9'700.00		11'069.00	
3052.01	AG-Beiträge Pensionskasse	12'048.60		7'600.00		12'153.80	
3053.01	AG-Beiträge Unfallversicherung/KTG	4'406.10		5'000.00		5'227.90	
3101.01	Betriebs-, Verbrauchsmaterial	19'088.40		11'500.00		10'028.50	
3110.01	Büromöbel und Geräte	4'454.45		5'000.00		7'814.55	
3120.01	Energie, Strom, Gas, Wasser, Abwasser	41'333.45		42'000.00		45'567.15	
3130.01	Dienstleistungen Dritter	910.20		600.00		780.00	
3134.01	Sachversicherungsprämien	7'278.45		7'300.00		7'195.20	
3144.01	Unterhalt Hochbauten, Gebäude	54'714.15		35'000.00		40'733.65	
3150.01	Unterhalt Büromöbel und -geräte			4'000.00			
3151.01	Unterhalt Maschinen, Fahrzeuge, Werkzeuge	1'134.40		2'000.00		4'328.95	
3300.00	Planmässige Abschreibung VV Gemeinde	52'349.00		24'400.00		52'350.05	
3301.00	Ausserplanmässige Abschreibung VV Gemeinde	445'806.35					
4260.01	Rückerstattungen und Kostenbeteiligungen Dritter		2'280.70				14'071.60
4471.01	Vergütungen Dienstwohnungen VV		15'979.80		12'600.00		14'853.20
4472.01	Vergütungen Benützungen Anlagen VV		270.60		300.00		
2173	**Schulhaus Bruggweg**	**228'776.15**	**6'590.00**	**172'000.00**	**6'700.00**	**194'824.30**	**6'130.00**
3010.01	Löhne Verwaltungs- und Betriebspersonal	89'898.70		71'800.00		89'449.05	
3050.01	AG-Beiträge AHV, IV, EO, ALV	6'867.55		5'500.00		6'905.80	
3052.01	AG-Beiträge Pensionskasse	5'223.80		3'400.00		4'686.90	
3053.01	AG-Beiträge Unfallversicherung/KTG	2'543.45		2'800.00		3'244.90	
3101.01	Betriebs-, Verbrauchsmaterial	7'706.35		13'400.00		8'799.10	
3120.01	Energie, Strom, Gas, Wasser, Abwasser	56'125.80		27'000.00		29'011.35	
3130.01	Dienstleistungen Dritter	925.50				795.00	
3134.01	Sachversicherungsprämien	5'018.60		5'100.00		4'985.85	
3144.01	Unterhalt Hochbauten, Gebäude	54'466.40		42'000.00		46'946.35	
3150.01	Unterhalt Büromöbel und -geräte			1'000.00			
4260.01	Rückerstattungen und Kostenbeteiligungen Dritter		590.00		500.00		
4470.01	Pacht- und Mietzinsen Liegenschaften Verwaltungsverm.		6'000.00		6'000.00		6'000.00
4472.01	Vergütungen Benützungen Anlagen VV				200.00		130.00
2174	**Schulanlage Gwänd**	**387'222.50**	**43'974.50**	**349'300.00**	**20'000.00**	**316'206.25**	**47'689.00**
3010.01	Löhne Verwaltungs- und Betriebspersonal	98'529.45		83'000.00		84'157.60	
3010.02	Löhne Badeaufsicht	2'500.00		2'000.00		600.00	

Erfolgsrechnung

1.1.2022 - 31.12.2022

	Erfolgsrechnung	Jahresrechnung 2022		Budget 2022		Jahresrechnung 2021	
		Aufwand	Ertrag	Aufwand	Ertrag	Aufwand	Ertrag
3050.01	AG-Beiträge AHV, IV, EO, ALV	7'776.25		6'300.00		6'486.95	
3052.01	AG-Beiträge Pensionskasse	7'977.25		3'900.00		7'349.05	
3053.01	AG-Beiträge Unfallversicherung/KTG	2'800.15		3'200.00		3'063.60	
3101.01	Betriebs-, Verbrauchsmaterial	2'417.70		4'000.00		1'441.60	
3120.01	Energie, Strom, Gas, Wasser, Abwasser	130'103.80		120'000.00		118'322.55	
3130.01	Dienstleistungen Dritter	780.00				660.00	
3134.01	Sachversicherungsprämien	4'874.15		4'900.00		4'818.40	
3144.01	Unterhalt Hochbauten, Gebäude	129'463.75		122'000.00		89'306.50	
4472.01	Vergütungen Benützungen Anlagen VV		43'974.50		20'000.00		47'689.00
2175	**Musikschule**	**23'791.30**	**674.00**	**37'500.00**	**200.00**	**32'935.00**	
3010.01	Löhne Verwaltungs- und Betriebspersonal	9'207.25		14'500.00		12'068.55	
3050.01	AG-Beiträge AHV, IV, EO, ALV	706.95		1'100.00		928.55	
3052.01	AG-Beiträge Pensionskasse			500.00			
3053.01	AG-Beiträge Unfallversicherung/KTG	248.10		600.00		414.60	
3101.01	Betriebs-, Verbrauchsmaterial	482.05				840.00	
3120.01	Energie, Strom, Gas, Wasser, Abwasser	8'713.85		8'800.00		8'267.45	
3134.01	Sachversicherungsprämien	20.40		1'400.00		1'354.15	
3144.01	Unterhalt Hochbauten, Gebäude	4'011.70		10'000.00		8'427.70	
3300.00	Planmässige Abschreibung VV Gemeinde	401.00		600.00		634.00	
4472.01	Vergütungen Benützungen Anlagen VV		674.00		200.00		
218	**Tagesbetreuung**	**2'500.00**		**2'500.00**			
	Nettoergebnis		2'500.00		2'500.00		
2180	**Tagesbetreuung**	**2'500.00**		**2'500.00**			
3636.01	Beiträge an private Organisationen ohne Erwerbszweck	2'500.00		2'500.00			
219	**Obligatorische Schule, übrige**	**651'643.05**	**8'745.00**	**701'500.00**	**2'500.00**	**697'047.55**	**7'890.00**
	Nettoergebnis		642'898.05		699'000.00		689'157.55
2190	**Schulleitung und Schulverwaltung**	**558'373.05**		**597'600.00**		**600'562.90**	**1'000.00**
3000.01	Sitzungsgelder Behörden und Kommissionen	11'591.90		12'300.00		6'265.20	
3000.03	Aversalentschädigungen	10'475.00		10'500.00		8'375.00	
3010.01	Löhne Verwaltungs- und Betriebspersonal	389'086.65		375'600.00		333'586.40	
3010.04	Löhne ICT-Support					48'229.20	
3010.09	Rückerstattungen Löhne Personal	-11'238.65					
3050.01	AG-Beiträge AHV, IV, EO, ALV	28'573.10		28'500.00		29'750.25	
3052.01	AG-Beiträge Pensionskasse	38'521.40		38'700.00		40'564.80	

Erfolgsrechnung

1.1.2022 - 31.12.2022

	Erfolgsrechnung	Jahresrechnung 2022		Budget 2022		Jahresrechnung 2021	
		Aufwand	Ertrag	Aufwand	Ertrag	Aufwand	Ertrag
3053.01	AG-Beiträge Unfallversicherung/KTG	5'327.60		3'700.00		5'633.20	
3090.01	Aus- und Weiterbildung des Personals	14'733.65		26'800.00		26'553.50	
3091.01	Personalwerbung	628.45		2'500.00		3'286.80	
3100.01	Büromaterial und Schulmaterial	7'037.60		8'000.00		11'092.35	
3102.01	Drucksachen, Publikationen	7'480.80		7'500.00		7'662.45	
3103.01	Fachliteratur, Zeitschriften	2'742.85		2'500.00		2'700.10	
3104.01	Lehrmittel	3'975.60		4'000.00		4'367.70	
3110.01	Büromöbel und Geräte	171.65					
3130.01	Dienstleistungen Dritter	13'587.80		14'500.00		25'424.40	
3153.01	Informatik-Unterhalt	12'883.95		15'000.00		14'472.30	
3170.01	Reisekosten und Spesen	4'049.40		2'500.00		602.15	
3199.01	Übriger Betriebsaufwand	18'744.30		45'000.00		31'997.10	
4270.01	Bussen						1'000.00
2192	**Volksschule allgemein**	**93'270.00**	**8'745.00**	**103'900.00**	**2'500.00**	**96'484.65**	**6'890.00**
3010.01	Löhne Verwaltungs- und Betriebspersonal	79'412.65		86'900.00		81'232.00	
3010.09	Rückerstattungen Löhne Personal	-589.90				-58.85	
3050.01	AG-Beiträge AHV, IV, EO, ALV	6'288.45		6'600.00		6'016.75	
3052.01	AG-Beiträge Pensionskasse	6'473.10		9'000.00		8'091.80	
3053.01	AG-Beiträge Unfallversicherung/KTG	1'242.60		1'400.00		1'060.55	
3170.01	Reisekosten und Spesen	443.10				142.40	
4631.05	Beitrag Kanton an Schülertransporte		8'745.00		2'500.00		6'890.00
22	**Sonderschulen**	**491'585.70**	**33'779.95**	**414'400.00**	**80'000.00**	**537'873.05**	**81'406.60**
	Nettoergebnis		457'805.75		334'400.00		456'466.45
220	**Sonderschulen**	**491'585.70**	**33'779.95**	**414'400.00**	**80'000.00**	**537'873.05**	**81'406.60**
	Nettoergebnis		457'805.75		334'400.00		456'466.45
2200	**Sonderpädagogik/Logopädie**	**491'585.70**	**33'779.95**	**414'400.00**	**80'000.00**	**537'873.05**	**81'406.60**
3020.01	Löhne der Lehrpersonen	74'996.30		106'300.00		142'852.25	
3020.09	Rückerstattungen Löhne Lehrpersonen	-15'182.00				-4'968.25	
3050.01	AG-Beiträge AHV, IV, EO, ALV	5'031.65		8'100.00		10'229.05	
3052.01	AG-Beiträge Pensionskasse	5'469.40		10'900.00		13'314.80	
3053.01	AG-Beiträge Unfallversicherung/KTG	578.10		1'100.00		1'340.00	
3064.01	Überbrückungsrenten					5'964.00	
3636.01	Beiträge an private Organisationen ohne Erwerbszweck	420'692.25		288'000.00		369'141.20	
4631.01	Beiträge vom Kanton		33'779.95		80'000.00		81'406.60

Erfolgsrechnung

1.1.2022 - 31.12.2022

	Erfolgsrechnung	Jahresrechnung 2022		Budget 2022		Jahresrechnung 2021	
		Aufwand	Ertrag	Aufwand	Ertrag	Aufwand	Ertrag
29	**Übriges Bildungswesen**	**75'000.00**		**75'000.00**		**75'000.00**	
	Nettoergebnis		75'000.00		75'000.00		75'000.00
299	**Bildung, übrige**	**75'000.00**		**75'000.00**		**75'000.00**	
	Nettoergebnis		75'000.00		75'000.00		75'000.00
2990	**Bildung, übrige**	**75'000.00**		**75'000.00**		**75'000.00**	
3635.01	Beiträge an private Unternehmungen	75'000.00		75'000.00		75'000.00	
3	**Kultur, Sport und Freizeit, Kirche**	**1'547'311.47**	**519'093.25**	**1'659'200.00**	**499'000.00**	**1'467'310.70**	**510'208.10**
	Nettoergebnis		1'028'218.22		1'160'200.00		957'102.60
31	**Kulturerbe**	**68'146.55**	**3'700.00**	**68'500.00**	**3'700.00**	**65'984.05**	**3'700.00**
	Nettoergebnis		64'446.55		64'800.00		62'284.05
311	**Museen und bildende Kunst**	**2'249.00**		**3'000.00**		**2'249.00**	
	Nettoergebnis		2'249.00		3'000.00		2'249.00
3112	**Historisches Museum**	**2'249.00**		**3'000.00**		**2'249.00**	
3660.00	Planmässige Abschreibungen Investitionsbeiträge	2'249.00		3'000.00		2'249.00	
312	**Denkmalpflege und Heimatschutz**	**65'897.55**	**3'700.00**	**65'500.00**	**3'700.00**	**63'735.05**	**3'700.00**
	Nettoergebnis		62'197.55		61'800.00		60'035.05
3120	**Denkmalpflege und Heimatschutz**	**65'897.55**	**3'700.00**	**65'500.00**	**3'700.00**	**63'735.05**	**3'700.00**
3130.06	Gedenkfeier Schlacht	5'397.55		5'000.00		3'235.05	
3636.01	Beiträge an private Organisationen ohne Erwerbszweck	60'500.00		60'500.00		60'500.00	
4631.01	Beiträge vom Kanton		3'700.00		3'700.00		3'700.00
32	**Kultur, übrige**	**164'554.70**	**520.00**	**156'900.00**	**300.00**	**138'879.55**	**300.00**
	Nettoergebnis		164'034.70		156'600.00		138'579.55
322	**Konzert und Theater**	**35'000.00**		**35'000.00**		**40'000.00**	
	Nettoergebnis		35'000.00		35'000.00		40'000.00
3220	**Konzert und Theater**	**35'000.00**		**35'000.00**		**40'000.00**	
3635.01	Beiträge an private Unternehmungen	35'000.00		35'000.00		40'000.00	
329	**Kultur, übrige**	**129'554.70**	**520.00**	**121'900.00**	**300.00**	**98'879.55**	**300.00**

Erfolgsrechnung

1.1.2022 - 31.12.2022

	Erfolgsrechnung	Jahresrechnung 2022		Budget 2022		Jahresrechnung 2021	
		Aufwand	Ertrag	Aufwand	Ertrag	Aufwand	Ertrag
	Nettoergebnis		129'034.70		121'600.00		98'579.55
3290	**Kultur, übrige**	**129'554.70**	**520.00**	**121'900.00**	**300.00**	**98'879.55**	**300.00**
3000.01	Sitzungsgelder Behörden und Kommissionen	7'111.50		1'700.00		1'215.00	
3000.03	Aversalentschädigungen	4'500.00		4'500.00		4'500.00	
3050.01	AG-Beiträge AHV, IV, EO, ALV	302.10				21.45	
3130.07	Kulturelle Veranstaltungen	24'400.00		25'000.00		24'500.00	
3130.08	Diverse Gemeindeanlässe	18'935.25		16'200.00			
3634.01	Beiträge an öffentliche Unternehmungen	150.00		200.00		150.00	
3635.01	Beiträge an private Unternehmungen	71'055.85		65'600.00		65'393.10	
3636.01	Beiträge an private Organisationen ohne Erwerbszweck	100.00		700.00		100.00	
3637.01	Beiträge an private Haushalte	3'000.00		8'000.00		3'000.00	
4250.01	Verkäufe		520.00		300.00		300.00
33	**Medien**	**477'211.10**	**477'211.10**	**463'000.00**	**463'000.00**	**493'184.60**	**493'184.60**
332	**Massenmedien**	**477'211.10**	**477'211.10**	**463'000.00**	**463'000.00**	**493'184.60**	**493'184.60**
3321	**Antennen- und Kabelanlagen SF**	**477'211.10**	**477'211.10**	**463'000.00**	**463'000.00**	**493'184.60**	**493'184.60**
3120.44	Energie, Strom, Gas, Wasser, Abwasser MWSt.	21'498.60		15'000.00		37'349.05	
3130.44	Dienstleistungen Dritter MWSt.	121'587.60		116'900.00		210'248.85	
3132.11	Honorare externer Berater, Gutachter, Fachexperten MWSt.			20'000.00			
3143.44	Unterhalt übrige Tiefbauten MWSt.	94'055.50		110'000.00		151'641.05	
3181.01	Tatsächliche Forderungsverluste					972.00	
3181.44	Tatsächliche Forderungsverluste MWSt.	12'328.10					
3199.44	Übriger Betriebsaufwand, Vorsteuerkürzungen MWSt.					17.05	
3300.05	Planmässige Abschreibungen VV GGA	2'015.35		6'000.00		1'953.75	
3510.00	Einlagen in Spezialfinanzierungen	197'225.95		166'600.00		62'402.85	
3910.01	Vergütungen für int. Dienstleistungen			28'500.00			
3930.01	Interne Verrechnungen von Verwaltungskosten	28'500.00				28'600.00	
4240.42	Benützungsgebühren und Dienstleistungen frei		1'262.10				1'296.00
4240.44	Benützungsgebühren und Dienstleistungen normal		470'521.35		455'500.00		486'945.45
4260.44	Rückerstattungen und Kostenbeteiligungen Dritter normal		2'037.65		5'000.00		1'893.15
4940.01	Interne Verrechnung von Zinsen		3'390.00		2'500.00		3'050.00
34	**Sport und Freizeit**	**837'399.12**	**37'662.15**	**970'800.00**	**32'000.00**	**769'262.50**	**13'023.50**
	Nettoergebnis		799'736.97		938'800.00		756'239.00
341	**Sport**	**516'892.65**	**20'706.35**	**594'700.00**	**15'000.00**	**508'393.10**	**13'023.50**

Erfolgsrechnung

1.1.2022 - 31.12.2022

	Erfolgsrechnung	Jahresrechnung 2022		Budget 2022		Jahresrechnung 2021	
		Aufwand	Ertrag	Aufwand	Ertrag	Aufwand	Ertrag
	Nettoergebnis		496'186.30		579'700.00		495'369.60
3410	**Sport**	**297'711.00**		**363'100.00**		**333'589.15**	
3000.01	Sitzungsgelder Behörden und Kommissionen	1'287.00		3'200.00		1'842.00	
3010.01	Löhne Verwaltungs- und Betriebspersonal	124'653.80		128'500.00		155'397.25	
3050.01	AG-Beiträge AHV, IV, EO, ALV	9'390.30		9'800.00		11'837.40	
3052.01	AG-Beiträge Pensionskasse	13'177.30		10'000.00		9'233.20	
3053.01	AG-Beiträge Unfallversicherung/KTG	3'665.40		5'000.00		5'649.65	
3101.01	Betriebs-, Verbrauchsmaterial	11'627.70		10'000.00		9'151.80	
3111.01	Maschinen, Geräte, Fahrzeuge	244.20		3'000.00		711.90	
3119.01	Übrige nicht aktivierbare Anlagen			2'000.00			
3120.01	Energie, Strom, Gas, Wasser, Abwasser	81'839.00		97'200.00		63'156.30	
3130.01	Dienstleistungen Dritter	1'080.00		1'000.00		900.00	
3134.01	Sachversicherungsprämien	3'586.65		3'700.00		3'627.65	
3143.01	Unterhalt übrige Tiefbauten	5'270.70		5'000.00		4'548.25	
3144.01	Unterhalt Hochbauten, Gebäude	20'396.60		68'000.00		46'005.60	
3151.01	Unterhalt Maschinen, Fahrzeuge, Werkzeuge	9'767.35		5'000.00		10'803.15	
3300.00	Planmässige Abschreibung VV Gemeinde	10'725.00		10'700.00		10'725.00	
3635.01	Beiträge an private Unternehmungen	1'000.00		1'000.00			
3412	**Freibad**	**194'401.65**	**20'706.35**	**200'600.00**	**15'000.00**	**174'803.95**	**13'023.50**
3010.01	Löhne Verwaltungs- und Betriebspersonal	44'387.40				119.15	
3050.01	AG-Beiträge AHV, IV, EO, ALV	3'394.25				9.25	
3052.01	AG-Beiträge Pensionskasse	4.70				9.85	
3053.01	AG-Beiträge Unfallversicherung/KTG	494.50				4.15	
3101.01	Betriebs-, Verbrauchsmaterial	11'710.95		16'500.00		13'548.25	
3120.01	Energie, Strom, Gas, Wasser, Abwasser	24'763.70		17'000.00		20'602.35	
3130.01	Dienstleistungen Dritter	7'417.50		66'500.00		62'931.55	
3134.01	Sachversicherungsprämien	499.20		500.00		493.45	
3143.01	Unterhalt übrige Tiefbauten					1'521.85	
3144.01	Unterhalt Hochbauten, Gebäude	38'218.25		49'800.00		25'202.35	
3151.01	Unterhalt Maschinen, Fahrzeuge, Werkzeuge	15'216.20		2'000.00		2'066.75	
3300.00	Planmässige Abschreibung VV Gemeinde	48'295.00		48'300.00		48'295.00	
4240.01	Benützungsgebühren und Dienstleistungen		19'671.50		15'000.00		13'023.50
4470.01	Pacht- und Mietzinsen Liegenschaften Verwaltungsverm.		1'034.85				
3414	**Sportplätze**	**24'780.00**		**31'000.00**			
3151.11	Unterhalt Maschinen, Fahrzeuge, Werkzeuge MWSt.	24'780.00		31'000.00			

Erfolgsrechnung

1.1.2022 - 31.12.2022

	Erfolgsrechnung	Jahresrechnung 2022		Budget 2022		Jahresrechnung 2021	
		Aufwand	Ertrag	Aufwand	Ertrag	Aufwand	Ertrag
342	**Freizeit**	**320'506.47**	**16'955.80**	**376'100.00**	**17'000.00**	**260'869.40**	
	Nettoergebnis		303'550.67		359'100.00		260'869.40
3422	**Kinderspielplätze**			**10'000.00**			
3130.01	Dienstleistungen Dritter			10'000.00			
3424	**Parkanlagen, Wanderwege**	**55'560.37**		**80'800.00**		**45'030.60**	
3111.01	Maschinen, Geräte, Fahrzeuge	2'080.35					
3111.11	Maschinen, Geräte, Fahrzeuge MWSt.			4'000.00		3'841.70	
3119.01	Übrige nicht aktivierbare Anlagen	1'151.85		4'000.00			
3130.01	Dienstleistungen Dritter			15'000.00			
3140.01	Unterhalt an Grundstücken	48'952.55		50'000.00		34'385.10	
3143.01	Unterhalt übrige Tiefbauten	2'575.62		7'000.00		6'003.80	
3636.01	Beiträge an private Organisationen ohne Erwerbszweck	800.00		800.00		800.00	
3425	**Jugendhaus, Jugendarbeit**	**192'799.10**		**193'300.00**		**194'001.25**	
3130.01	Dienstleistungen Dritter					15'685.00	
3144.01	Unterhalt Hochbauten, Gebäude	1'799.10		2'500.00			
3635.01	Beiträge an private Unternehmungen	190'800.00		190'800.00		178'116.25	
3636.01	Beiträge an private Organisationen ohne Erwerbszweck	200.00				200.00	
3429	**Übrige Freizeitgestaltung**	**72'147.00**	**16'955.80**	**92'000.00**	**17'000.00**	**21'837.55**	
3151.01	Unterhalt Maschinen, Fahrzeuge, Werkzeuge	2'150.00		2'900.00		2'150.00	
3171.01	Exkursionen, Schulreisen und Lager	58'929.60		75'000.00		9'584.10	
3636.01	Beiträge an private Organisationen ohne Erwerbszweck	3'491.40		6'500.00		2'527.45	
3660.00	Planmässige Abschreibungen Investitionsbeiträge	7'576.00		7'600.00		7'576.00	
4260.01	Rückerstattungen und Kostenbeteiligungen Dritter		16'955.80		17'000.00		
4	**Gesundheit**	**2'036'998.15**		**1'877'200.00**		**1'850'310.42**	
	Nettoergebnis		2'036'998.15		1'877'200.00		1'850'310.42
41	**Spitäler, Kranken- und Pflegeheime**	**1'042'249.60**		**966'600.00**		**890'206.05**	
	Nettoergebnis		1'042'249.60		966'600.00		890'206.05
412	**Alters-, Kranken und Pflegeheime**	**1'042'249.60**		**966'600.00**		**890'206.05**	
	Nettoergebnis		1'042'249.60		966'600.00		890'206.05
4120	**Alters-, Kranken- und Pflegeheime**	**1'042'249.60**		**966'600.00**		**890'206.05**	
3300.00	Planmässige Abschreibung VV Gemeinde	24'708.00		24'700.00		24'709.00	

Erfolgsrechnung

1.1.2022 - 31.12.2022

	Erfolgsrechnung	Jahresrechnung 2022		Budget 2022		Jahresrechnung 2021	
		Aufwand	Ertrag	Aufwand	Ertrag	Aufwand	Ertrag
3631.01	Beiträge an Kanton					12'087.20	
3632.01	Beiträge an Gemeinden und Zweckverbände	1'017'541.60		941'900.00		853'409.85	
42	**Ambulante Krankenpflege**	**822'183.55**		**715'000.00**		**779'101.80**	
	Nettoergebnis		822'183.55		715'000.00		779'101.80
421	**Ambulante Krankenpflege**	**822'183.55**		**715'000.00**		**779'101.80**	
	Nettoergebnis		822'183.55		715'000.00		779'101.80
4210	**Ambulante Krankenpflege**	**822'183.55**		**715'000.00**		**779'101.80**	
3631.01	Beiträge an Kanton					125'306.25	
3636.01	Beiträge an private Organisationen ohne Erwerbszweck	822'183.55		715'000.00		653'795.55	
43	**Gesundheitsprävention**	**170'979.30**		**194'500.00**		**180'007.77**	
	Nettoergebnis		170'979.30		194'500.00		180'007.77
431	**Alkohol- und Drogenprävention**	**117'691.00**		**119'900.00**		**117'436.00**	
	Nettoergebnis		117'691.00		119'900.00		117'436.00
4310	**Alkohol- und Drogenmissbrauch**	**117'691.00**		**119'900.00**		**117'436.00**	
3636.01	Beiträge an private Organisationen ohne Erwerbszweck	117'691.00		119'900.00		117'436.00	
432	**Krankheitsbekämpfung, übrige**	**3'918.25**		**25'000.00**		**23'157.67**	
	Nettoergebnis		3'918.25		25'000.00		23'157.67
4320	**Krankheitsbekämpfung, übrige**	**3'918.25**		**25'000.00**		**23'157.67**	
3199.01	Übriger Betriebsaufwand	3'918.25		25'000.00		23'157.67	
433	**Schulgesundheitsdienst**	**41'717.45**		**40'600.00**		**31'953.20**	
	Nettoergebnis		41'717.45		40'600.00		31'953.20
4330	**Schulgesundheitsdienst**	**41'717.45**		**40'600.00**		**31'953.20**	
3010.01	Löhne Verwaltungs- und Betriebspersonal			1'000.00			
3010.05	Löhne Schulzahnpflege	1'260.00		1'600.00		1'255.00	
3050.01	AG-Beiträge AHV, IV, EO, ALV	96.75				51.05	
3053.01	AG-Beiträge Unfallversicherung/KTG	14.40				7.60	
3106.01	Medizinisches Material	1'394.45		1'500.00		558.90	
3132.01	Honorare externer Berater, Gutachter, Fachexperten	950.00		3'500.00			
3132.02	Schulzahnpflege Kontrolle	575.70		1'000.00		440.10	

Erfolgsrechnung

1.1.2022 - 31.12.2022

	Erfolgsrechnung	Jahresrechnung 2022		Budget 2022		Jahresrechnung 2021	
		Aufwand	Ertrag	Aufwand	Ertrag	Aufwand	Ertrag
3637.02	Beiträge an private Haushalte, Schulzahnpflege	37'426.15		32'000.00		29'640.55	
434	**Lebensmittelkontrolle**	**7'652.60**		**9'000.00**		**7'460.90**	
	Nettoergebnis		7'652.60		9'000.00		7'460.90
4340	**Lebensmittelkontrolle**	**7'652.60**		**9'000.00**		**7'460.90**	
3000.03	Aversalentschädigungen	907.00		900.00		907.00	
3130.04	Dienstleistungen Dritter, Verbandsbeiträge	100.00		100.00		100.00	
3132.01	Honorare externer Berater, Gutachter, Fachexperten	6'645.60		8'000.00		6'453.90	
49	**Gesundheitswesen, übrige**	**1'585.70**		**1'100.00**		**994.80**	
	Nettoergebnis		1'585.70		1'100.00		994.80
490	**Gesundheitswesen, übrige**	**1'585.70**		**1'100.00**		**994.80**	
	Nettoergebnis		1'585.70		1'100.00		994.80
4900	**Gesundheitswesen, übrige**	**1'585.70**		**1'100.00**		**994.80**	
3000.01	Sitzungsgelder Behörden und Kommissionen	574.30					
3050.01	AG-Beiträge AHV, IV, EO, ALV	13.20					
3636.01	Beiträge an private Organisationen ohne Erwerbszweck	998.20		1'100.00		994.80	
5	**Soziale Sicherheit**	**23'695'758.91**	**17'584'768.47**	**21'600'300.00**	**15'298'200.00**	**21'570'080.30**	**16'062'960.06**
	Nettoergebnis		6'110'990.44		6'302'100.00		5'507'120.24
52	**Invalidität**	**1'000'935.00**	**1'000'935.00**				
523	**Invalidenheime**	**1'000'935.00**	**1'000'935.00**				
5230	**Invalidität**	**1'000'935.00**	**1'000'935.00**				
3636.01	Beiträge an private Organisationen ohne Erwerbszweck	1'000'935.00					
4502.01	Entnahmen aus Legaten und Stiftungen des FK		1'000'935.00				
53	**Alter + Hinterlassene**	**2'225'188.80**		**2'428'100.00**		**2'206'462.50**	
	Nettoergebnis		2'225'188.80		2'428'100.00		2'206'462.50
532	**Ergänzungsleistungen AHV**	**2'203'488.45**		**2'400'600.00**		**2'187'631.50**	
	Nettoergebnis		2'203'488.45		2'400'600.00		2'187'631.50
5320	**Ergänzungsleistungen AHV**	**2'203'488.45**		**2'400'600.00**		**2'187'631.50**	

Erfolgsrechnung

1.1.2022 - 31.12.2022

	Erfolgsrechnung	Jahresrechnung 2022		Budget 2022		Jahresrechnung 2021	
		Aufwand	Ertrag	Aufwand	Ertrag	Aufwand	Ertrag
3611.01	Entschädigungen an Kantone	115'870.40		119'200.00		110'437.90	
3631.01	Beiträge an Kanton	2'087'618.05		2'281'400.00		2'077'193.60	
534	**Alterswohnungen, Altersheime (ohne Pflege)**	**11'500.00**		**17'000.00**		**11'500.00**	
	Nettoergebnis		11'500.00		17'000.00		11'500.00
5340	**Alterswohnungen, Altersheime (ohne Pflege)**	**11'500.00**		**17'000.00**		**11'500.00**	
3636.01	Beiträge an private Organisationen ohne Erwerbszweck	11'500.00		17'000.00		11'500.00	
535	**Leistungen an das Alter**	**10'200.35**		**10'500.00**		**7'331.00**	
	Nettoergebnis		10'200.35		10'500.00		7'331.00
5350	**Leistungen an das Alter**	**10'200.35**		**10'500.00**		**7'331.00**	
3000.01	Sitzungsgelder Behörden und Kommissionen	3'285.00		2'000.00			
3050.01	AG-Beiträge AHV, IV, EO, ALV	26.05					
3199.01	Übriger Betriebsaufwand	59.30					
3636.01	Beiträge an private Organisationen ohne Erwerbszweck	6'830.00		7'000.00		7'331.00	
3637.01	Beiträge an private Haushalte			1'500.00			
54	**Familie und Jugend**	**343'023.90**	**47'400.00**	**373'100.00**	**48'500.00**	**301'008.05**	**40'880.00**
	Nettoergebnis		295'623.90		324'600.00		260'128.05
543	**Alimentenbevorschussung und -inkasso**	**99'735.00**		**112'800.00**		**95'865.85**	
	Nettoergebnis		99'735.00		112'800.00		95'865.85
5430	**Alimentenbevorschussung und -inkasso**	**99'735.00**		**112'800.00**		**95'865.85**	
3632.01	Beiträge an Gemeinden und Zweckverbände	99'735.00		112'800.00		95'865.85	
544	**Jugendschutz**	**891.00**		**3'000.00**		**1'000.00**	
	Nettoergebnis		891.00		3'000.00		1'000.00
5440	**Jugendschutz allgemein**	**891.00**		**3'000.00**		**1'000.00**	
3636.01	Beiträge an private Organisationen ohne Erwerbszweck	891.00		3'000.00		1'000.00	
545	**Leistungen an Familien**	**242'397.90**	**47'400.00**	**257'300.00**	**48'500.00**	**204'142.20**	**40'880.00**
	Nettoergebnis		194'997.90		208'800.00		163'262.20
5450	**Leistungen an Familien allgemein**	**86'519.20**		**89'100.00**		**90'758.60**	
3000.01	Sitzungsgelder Behörden und Kommissionen	288.00					

Erfolgsrechnung

1.1.2022 - 31.12.2022

	Erfolgsrechnung	Jahresrechnung 2022		Budget 2022		Jahresrechnung 2021	
		Aufwand	Ertrag	Aufwand	Ertrag	Aufwand	Ertrag
3050.01	AG-Beiträge AHV, IV, EO, ALV	22.05					
3144.01	Unterhalt Hochbauten, Gebäude	248.80					
3632.01	Beiträge an Gemeinden und Zweckverbände	85'960.35		89'100.00		90'758.60	
5451	**Kinderkrippen und Kinderhorte**	**127'695.05**	**47'400.00**	**138'200.00**	**48'500.00**	**113'383.60**	**40'880.00**
3144.01	Unterhalt Hochbauten, Gebäude	4'926.10		8'200.00		2'689.25	
3637.01	Beiträge an private Haushalte	122'768.95		130'000.00		110'694.35	
4470.01	Pacht- und Mietzinsen Liegenschaften Verwaltungsverm.		47'400.00		48'500.00		40'880.00
5455	**Frühkindlicher Förderung**	**28'183.65**		**30'000.00**			
3632.01	Beiträge an Gemeinden und Zweckverbände	28'183.65		30'000.00			
57	**Sozialhilfe und Asylwesen**	**20'112'611.21**	**16'536'433.47**	**18'785'100.00**	**15'249'700.00**	**19'053'609.75**	**16'022'080.06**
	Nettoergebnis		3'576'177.74		3'535'400.00		3'031'529.69
572	**Wirtschaftliche Hilfe**	**19'396'565.06**	**16'323'067.62**	**18'082'300.00**	**15'201'700.00**	**18'437'122.65**	**15'958'305.11**
	Nettoergebnis		3'073'497.44		2'880'600.00		2'478'817.54
5720	**Gesetzliche wirtschaftliche Hilfe**	**3'058'012.54**		**2'871'400.00**		**2'470'575.59**	
3632.01	Beiträge an Gemeinden und Zweckverbände	3'058'012.54		2'871'400.00		2'470'575.59	
5721	**Freiwillige wirtschaftliche Hilfe**	**15'484.90**		**9'200.00**		**8'241.95**	
3636.01	Beiträge an private Organisationen ohne Erwerbszweck	15'484.90		9'200.00		8'241.95	
5726	**Sozialregionen**	**16'323'067.62**	**16'323'067.62**	**15'201'700.00**	**15'201'700.00**	**15'958'305.11**	**15'958'305.11**
3000.01	Sitzungsgelder Behörden und Kommissionen	8'610.00		6'000.00		8'424.00	
3001.02	Entschädigungen Mandatsträger KESB	80'574.50		110'000.00		93'437.25	
3010.01	Löhne Verwaltungs- und Betriebspersonal	1'487'779.15		1'800'400.00		1'485'651.70	
3010.09	Rückerstattungen Löhne Personal	-971.20		-15'000.00		-8'366.65	
3050.01	AG-Beiträge AHV, IV, EO, ALV	111'581.50		136'400.00		111'174.60	
3050.02	AG-Beiträge AHV, IV, EO, ALV KESB	4'695.00		7'000.00		5'374.30	
3052.01	AG-Beiträge Pensionskasse	151'799.40		176'400.00		150'609.60	
3053.01	AG-Beiträge Unfallversicherung/KTG	22'252.35		27'800.00		23'086.15	
3064.01	Überbrückungsrenten	45'888.00				23'092.00	
3090.01	Aus- und Weiterbildung des Personals	31'768.69		30'000.00		12'993.35	
3091.01	Personalwerbung	41'012.30					
3100.01	Büromaterial und Schulmaterial	5'248.65					
3110.01	Büromöbel und Geräte	50'771.30					
3111.01	Maschinen, Geräte, Fahrzeuge	2'231.85					

Erfolgsrechnung

1.1.2022 - 31.12.2022

	Erfolgsrechnung	Jahresrechnung 2022		Budget 2022		Jahresrechnung 2021	
		Aufwand	Ertrag	Aufwand	Ertrag	Aufwand	Ertrag
3120.01	Energie, Strom, Gas, Wasser, Abwasser	724.65					
3130.01	Dienstleistungen Dritter	455'333.10		58'200.00		285'358.80	
3130.16	Dienstleistungen Dritter KES	14'506.75		13'500.00		12'673.90	
3132.03	Honorare externer Berater KESB	102'829.95		40'000.00		30'232.75	
3133.01	Informatik-/Nutzungsaufwand	58'443.05					
3134.01	Sachversicherungsprämien	2'956.80					
3151.01	Unterhalt Maschinen, Fahrzeuge, Werkzeuge					1'480.80	
3160.01	Miete und Pacht Liegenschaften	79'768.30					
3160.25	Mieten für Asylwohnungen	-47'149.33					
3169.01	Übrige Mieten und Benützungskosten	6'216.10					
3170.01	Reisekosten und Spesen	7'569.35		12'000.00		8'193.15	
3199.01	Übriger Betriebsaufwand	6'167.70		3'500.00		2'974.35	
3199.03	Übriger Betriebsaufwand KESB	5'593.20		4'500.00		451.95	
3199.25	Soforthilfe Inland Ukraineflüchtlinge	3'624.15					
3300.00	Planmässige Abschreibung VV Gemeinde	12'024.05					
3632.01	Beiträge an Gemeinden und Zweckverbände	5'617'213.95		4'785'800.00		5'471'254.30	
3636.01	Beiträge an private Organisationen ohne Erwerbszweck	9'850.60		9'900.00		9'813.25	
3637.01	Beiträge an private Haushalte	5'154'427.05		5'995'300.00		6'402'439.20	
3637.03	Beiträge an private Haushalte, Asyl	2'019'813.87		830'000.00		873'071.50	
3637.04	Beiträge an private Haushalte, Flüchtlinge	599'912.84		1'000'000.00		793'384.86	
3910.01	Vergütungen für int. Dienstleistungen	170'000.00		170'000.00		161'500.00	
4260.01	Rückerstattungen und Kostenbeteiligungen Dritter		1'022'090.04		1'000'000.00		3'289'087.57
4260.03	Rückerstattungen und Kostenbeteiligungen Dritter, Asyl		160'441.59		100'000.00		120'206.90
4260.04	Rückerstattungen und Kostenbeteiligungen Dritter, Flüchtl.		69'748.45		100'000.00		70'407.60
4612.03	Entschädigungen KESB		130'282.40		100'000.00		143'012.30
4612.04	Entschädigungen von Gemeinden Sozialadministration		1'309'366.00		2'710'000.00		1'092'377.00
4612.05	Entschädigungen von Gemeinden Sozialhilfe		9'219'091.54		7'195'300.00		7'427'461.59
4612.06	Entschädigungen von Gemeinden KESB		77'915.00		75'000.00		-843.00
4631.01	Beiträge vom Kanton		981'173.15		1'100'000.00		1'497'812.30
4631.02	Beiträge vom Kanton, Asyl		453'991.30		779'500.00		429'703.90
4631.03	Beiträge vom Kanton, Flüchtlinge		459'083.75		979'500.00		821'721.85
4631.30	Beiträge Kanton Personen im Schutzstatus S		1'382'455.00				
4632.01	Beiträge von Gemeinden und Zweckverbänden		1'057'429.40		1'062'400.00		1'067'357.10
573	**Asylwesen**	**50'261.05**	**213'365.85**	**52'000.00**	**48'000.00**	**86'218.60**	**63'774.95**
	Nettoergebnis	163'104.80			4'000.00		22'443.65
5730	**Asylwesen**	**50'261.05**	**213'365.85**	**52'000.00**	**48'000.00**	**86'218.60**	**63'774.95**
3120.01	Energie, Strom, Gas, Wasser, Abwasser	7'509.15		6'500.00		6'365.90	

Erfolgsrechnung

1.1.2022 - 31.12.2022

	Erfolgsrechnung	Jahresrechnung 2022		Budget 2022		Jahresrechnung 2021	
		Aufwand	Ertrag	Aufwand	Ertrag	Aufwand	Ertrag
3130.01	Dienstleistungen Dritter			500.00		753.40	
3132.01	Honorare externer Berater, Gutachter, Fachexperten					27'274.30	
3144.01	Unterhalt Hochbauten, Gebäude	3'010.00		8'000.00		2'362.00	
3144.02	Unterhalt Hochbauten, Gebäude, Ukraine	37'465.45					
3160.01	Miete und Pacht Liegenschaften			36'000.00			
3199.01	Übriger Betriebsaufwand	2'276.45		1'000.00		567.00	
3632.01	Beiträge an Gemeinden und Zweckverbände					48'896.00	
4470.01	Pacht- und Mietzinsen Liegenschaften Verwaltungsverm.		30'383.19		30'000.00		27'774.95
4631.01	Beiträge vom Kanton		40'517.00		18'000.00		
4631.20	Beiträge Kanton gemeinwirtschaftliche Leistungen Asly		70'465.66				
4631.30	Beiträge Kanton Personen im Schutzstatus S		72'000.00				
4632.01	Beiträge von Gemeinden und Zweckverbänden						36'000.00
579	**Fürsorge, übrige**	**665'785.10**		**650'800.00**		**530'268.50**	
	Nettoergebnis		665'785.10		650'800.00		530'268.50
5790	**Fürsorge, übrige**	**665'785.10**		**650'800.00**		**530'268.50**	
3632.01	Beiträge an Gemeinden und Zweckverbände	663'050.00		632'500.00		515'893.00	
3636.01	Beiträge an private Organisationen ohne Erwerbszweck	2'735.10		18'300.00		14'375.50	
59	**Soziale Wohlfahrt, übrige**	**14'000.00**		**14'000.00**		**9'000.00**	
	Nettoergebnis		14'000.00		14'000.00		9'000.00
592	**Hilfsaktionen im Inland**	**10'000.00**		**10'000.00**		**5'000.00**	
	Nettoergebnis		10'000.00		10'000.00		5'000.00
5920	**Hilfsaktionen im Inland**	**10'000.00**		**10'000.00**		**5'000.00**	
3632.01	Beiträge an Gemeinden und Zweckverbände	10'000.00		10'000.00		5'000.00	
593	**Hilfsaktionen im Ausland**	**4'000.00**		**4'000.00**		**4'000.00**	
	Nettoergebnis		4'000.00		4'000.00		4'000.00
5930	**Hilfsaktionen im Ausland**	**4'000.00**		**4'000.00**		**4'000.00**	
3638.01	Beiträge an das Ausland	4'000.00		4'000.00		4'000.00	
6	**Verkehr**	**2'362'851.25**	**194'287.01**	**2'493'800.00**	**142'000.00**	**2'350'086.58**	**128'619.80**
	Nettoergebnis		2'168'564.24		2'351'800.00		2'221'466.78
61	**Strassenverkehr**	**1'694'655.95**	**147'063.94**	**1'787'300.00**	**99'000.00**	**1'732'194.26**	**94'197.12**

Erfolgsrechnung

1.1.2022 - 31.12.2022

	Erfolgsrechnung	Jahresrechnung 2022		Budget 2022		Jahresrechnung 2021	
		Aufwand	Ertrag	Aufwand	Ertrag	Aufwand	Ertrag
	Nettoergebnis		1'547'592.01		1'688'300.00		1'637'997.14
613	**Kantonsstrassen**	**19'605.00**		**19'600.00**		**19'605.00**	
	Nettoergebnis		19'605.00		19'600.00		19'605.00
6130	**Kantonsstrassen**	**19'605.00**		**19'600.00**		**19'605.00**	
3300.00	Planmässige Abschreibung VV Gemeinde	19'605.00		19'600.00		19'605.00	
615	**Gemeindestrassen**	**1'669'142.85**	**147'063.94**	**1'731'900.00**	**99'000.00**	**1'706'060.16**	**94'197.12**
	Nettoergebnis		1'522'078.91		1'632'900.00		1'611'863.04
6150	**Gemeindestrassen**	**621'687.75**	**20'435.35**	**656'600.00**	**12'300.00**	**574'450.90**	**30'111.65**
3000.03	Aversalentschädigungen	180.20		2'000.00		829.35	
3010.01	Löhne Verwaltungs- und Betriebspersonal	9'000.00		8'000.00		9'000.00	
3053.01	AG-Beiträge Unfallversicherung/KTG	74.40				106.80	
3101.01	Betriebs-, Verbrauchsmaterial	6'002.05		6'000.00		6'231.00	
3101.03	Gebäudenummerierungen	292.65		500.00		727.50	
3101.04	Strassenmarkierungen/-signalisation	25'505.40		14'000.00		11'234.80	
3119.01	Übrige nicht aktivierbare Anlagen	2'547.75		1'500.00		3'214.00	
3120.01	Energie, Strom, Gas, Wasser, Abwasser	28'812.25		30'300.00		28'308.40	
3131.01	Planungen und Projektierungen Dritter	81'435.20		106'500.00		76'200.10	
3141.01	Unterhalt Strassen, Wege	152'098.75		150'000.00		152'066.15	
3141.02	Unterhalt Strassen, Wege Winterdienst	24'642.40		26'000.00		33'789.10	
3143.01	Unterhalt übrige Tiefbauten	78'999.80		72'500.00		49'496.00	
3300.00	Planmässige Abschreibung VV Gemeinde	119'596.90		146'800.00		110'747.70	
3910.01	Vergütungen für int. Dienstleistungen	4'500.00		4'500.00		4'500.00	
3990.01	Interne Verrechnung Strassenentwässerung	88'000.00		88'000.00		88'000.00	
4240.01	Benützungsgebühren und Dienstleistungen		390.00		300.00		
4260.01	Rückerstattungen und Kostenbeteiligungen Dritter		20'045.35		12'000.00		30'111.65
6151	**Parkhäuser/Parkplätze**	**40'146.50**	**110'440.59**	**71'500.00**	**80'000.00**	**44'537.25**	**58'085.47**
3130.01	Dienstleistungen Dritter	5'557.40		23'500.00			
3144.01	Unterhalt Hochbauten, Gebäude	900.95		8'000.00		890.65	
3151.01	Unterhalt Maschinen, Fahrzeuge, Werkzeuge	23'688.15		40'000.00		33'646.60	
3501.01	Einlagen in Fonds des FK, Ersatzabgaben	10'000.00				10'000.00	
4200.01	Ersatzabgaben		10'000.00				10'000.00
4240.01	Benützungsgebühren und Dienstleistungen		56'093.74		65'000.00		48'085.47
4260.01	Rückerstattungen und Kostenbeteiligungen Dritter		44'346.85		15'000.00		

Erfolgsrechnung

1.1.2022 - 31.12.2022

	Erfolgsrechnung	Jahresrechnung 2022		Budget 2022		Jahresrechnung 2021	
		Aufwand	Ertrag	Aufwand	Ertrag	Aufwand	Ertrag
6152	**Winterdienst**	**10'240.00**				**12'044.00**	
3049.01	Übrige Zulagen	10'240.00				10'000.00	
3050.01	AG-Beiträge AHV, IV, EO, ALV					771.05	
3052.01	AG-Beiträge Pensionskasse					889.20	
3053.01	AG-Beiträge Unfallversicherung/KTG					383.75	
6153	**Werkhof**	**997'068.60**	**16'188.00**	**1'003'800.00**	**6'700.00**	**1'075'028.01**	**6'000.00**
3010.01	Löhne Verwaltungs- und Betriebspersonal	656'281.80		618'900.00		709'879.55	
3010.09	Rückerstattungen Löhne Personal	-6'884.80		-1'000.00		-17'751.30	
3049.01	Übrige Zulagen	2'280.00		10'500.00			
3050.01	AG-Beiträge AHV, IV, EO, ALV	48'962.00		47'700.00		51'115.65	
3052.01	AG-Beiträge Pensionskasse	47'676.25		59'400.00		63'442.75	
3053.01	AG-Beiträge Unfallversicherung/KTG	19'684.80		24'200.00		25'480.05	
3090.01	Aus- und Weiterbildung des Personals	510.00		10'000.00		15'402.75	
3099.01	Übriger Personalaufwand			2'000.00		1'549.30	
3101.01	Betriebs-, Verbrauchsmaterial	30'229.90		25'000.00		28'867.66	
3101.04	Strassenmarkierungen/-signalisation					314.50	
3112.01	Kleider, Wäsche, Vorhänge	5'069.65		7'000.00		6'291.35	
3119.01	Übrige nicht aktivierbare Anlagen	40'841.05		46'000.00		9'413.10	
3120.01	Energie, Strom, Gas, Wasser, Abwasser	26'327.85		23'900.00		27'415.20	
3130.01	Dienstleistungen Dritter	7'619.15		3'300.00		6'210.20	
3134.01	Sachversicherungsprämien	20'683.35		19'800.00		22'568.30	
3144.01	Unterhalt Hochbauten, Gebäude	11'485.50		22'000.00		41'586.40	
3151.01	Unterhalt Maschinen, Fahrzeuge, Werkzeuge	47'061.40		40'000.00		44'111.35	
3169.01	Übrige Mieten und Benützungskosten	946.00				1'035.60	
3170.01	Reisekosten und Spesen	216.70				16.60	
3300.00	Planmässige Abschreibung VV Gemeinde	38'078.00		45'100.00		38'079.00	
4240.01	Benützungsgebühren und Dienstleistungen				200.00		
4250.01	Verkäufe		5'810.00				
4260.01	Rückerstattungen und Kostenbeteiligungen Dritter		4'378.00		500.00		
4910.01	Vergütungen int. Dienstleistungen		6'000.00		6'000.00		6'000.00
619	**Strassen, übrige**	**5'908.10**		**35'800.00**		**6'529.10**	
	Nettoergebnis		5'908.10		35'800.00		6'529.10
6190	**Strassen, übrige**	**5'908.10**		**35'800.00**		**6'529.10**	
3143.01	Unterhalt übrige Tiefbauten			30'000.00		6'015.55	
3300.00	Planmässige Abschreibung VV Gemeinde	5'908.10		5'800.00		513.55	

Erfolgsrechnung

1.1.2022 - 31.12.2022

	Erfolgsrechnung	Jahresrechnung 2022		Budget 2022		Jahresrechnung 2021	
		Aufwand	Ertrag	Aufwand	Ertrag	Aufwand	Ertrag
62	**Öffentlicher Verkehr**	**668'195.30**	**47'223.07**	**706'500.00**	**43'000.00**	**617'892.32**	**34'422.68**
	Nettoergebnis		620'972.23		663'500.00		583'469.64
621	**Bahninfrastruktur**	**-7'261.00**		**-7'300.00**		**-7'260.00**	
	Nettoergebnis	7'261.00		7'300.00		7'260.00	
6210	**Bahninfrastruktur**	**-7'261.00**		**-7'300.00**		**-7'260.00**	
3300.00	Planmässige Abschreibung VV Gemeinde	-7'261.00		-7'300.00		-7'260.00	
622	**Regionalverkehr**					**5'135.07**	
	Nettoergebnis						5'135.07
6220	**Regionalverkehr**					**5'135.07**	
3634.01	Beiträge an öffentliche Unternehmungen					5'135.07	
629	**Öffentlicher Verkehr, übriger**	**675'456.30**	**47'223.07**	**713'800.00**	**43'000.00**	**620'017.25**	**34'422.68**
	Nettoergebnis		628'233.23		670'800.00		585'594.57
6290	**Öffentlicher Verkehr, übriger**	**675'456.30**	**47'223.07**	**713'800.00**	**43'000.00**	**620'017.25**	**34'422.68**
3101.01	Betriebs-, Verbrauchsmaterial	42'101.00		42'000.00		42'000.00	
3130.01	Dienstleistungen Dritter	8'572.00		12'500.00		8'572.00	
3143.01	Unterhalt übrige Tiefbauten	26.30				71.25	
3300.00	Planmässige Abschreibung VV Gemeinde			4'300.00			
3631.01	Beiträge an Kanton	624'757.00		655'000.00		569'374.00	
4250.01	Verkäufe		47'223.07		43'000.00		34'422.68
7	**Umweltschutz und Raumordnung**	**3'231'190.59**	**2'584'120.54**	**3'374'200.00**	**2'639'500.00**	**3'063'428.70**	**2'471'881.35**
	Nettoergebnis		647'070.05		734'700.00		591'547.35
71	**Wasserversorgung**	**1'246'594.94**	**1'241'445.54**	**1'243'700.00**	**1'233'700.00**	**1'153'651.10**	**1'144'916.20**
	Nettoergebnis		5'149.40		10'000.00		8'734.90
710	**Wasserversorgung**	**1'246'594.94**	**1'241'445.54**	**1'243'700.00**	**1'233'700.00**	**1'153'651.10**	**1'144'916.20**
	Nettoergebnis		5'149.40		10'000.00		8'734.90
7100	**Wasserversorgung allgemein**	**5'149.40**		**10'000.00**		**8'734.90**	
3120.02	Wasser öffentliche Brunnen	5'149.40		10'000.00		8'734.90	
7101	**Wasserversorgung SF**	**1'241'445.54**	**1'241'445.54**	**1'233'700.00**	**1'233'700.00**	**1'144'916.20**	**1'144'916.20**

Erfolgsrechnung

1.1.2022 - 31.12.2022

	Erfolgsrechnung	Jahresrechnung 2022		Budget 2022		Jahresrechnung 2021	
		Aufwand	Ertrag	Aufwand	Ertrag	Aufwand	Ertrag
3010.01	Löhne Verwaltungs- und Betriebspersonal	154'792.25		155'300.00		151'330.45	
3010.09	Rückerstattungen Löhne Personal	-3'128.75		-1'000.00		-2'421.55	
3049.01	Übrige Zulagen	3'390.00		4'000.00		2'660.00	
3050.01	AG-Beiträge AHV, IV, EO, ALV	12'002.80		12'100.00		11'492.30	
3052.01	AG-Beiträge Pensionskasse	15'076.80		16'300.00		14'749.85	
3053.01	AG-Beiträge Unfallversicherung/KTG	4'763.95		6'200.00		5'646.25	
3090.01	Aus- und Weiterbildung des Personals			5'000.00			
3100.11	Büromaterial und Schulmaterial MWSt.	3'536.84		3'000.00		5'839.62	
3101.11	Betriebs-, Verbrauchsmaterial MWSt.	2'618.10		1'500.00		1'664.90	
3111.11	Maschinen, Geräte, Fahrzeuge MWSt.	3'295.25		5'000.00		4'763.10	
3112.11	Kleider, Wäsche, Vorhänge MWSt.	1'368.60		1'500.00		2'759.20	
3120.11	Energie, Strom, Gas, Wasser, Abwasser MWSt.	43'424.45		45'000.00		46'595.76	
3130.01	Dienstleistungen Dritter	540.00				495.40	
3130.11	Dienstleistungen Dritter MWSt.	10'657.03		29'600.00		48'472.63	
3130.14	Dienstleistungen Dritter, Verbandsbeiträge MWSt.	74.30		100.00		74.30	
3130.33	Dienstleistungen Dritter MWSt.					3'613.65	
3132.11	Honorare externer Berater, Gutachter, Fachexperten MWSt.	379.00		2'500.00		833.35	
3134.11	Sachversicherungsprämien MWSt.	4'352.95		3'600.00		4'093.65	
3143.11	Unterhalt übrige Tiefbauten MWSt.	226'174.69		372'000.00		194'996.25	
3151.11	Unterhalt Maschinen, Fahrzeuge, Werkzeuge MWSt.	10'035.09		10'000.00		16'637.30	
3181.11	Tatsächliche Forderungsverluste MWSt.	568.35		1'000.00			
3199.01	Übriger Betriebsaufwand	50.00				4'354.00	
3199.11	Übriger Betriebsaufwand, Vorsteuerkürzung MWSt.	7'728.81				42'694.11	
3199.12	Übriger Betriebsaufwand MWSt.	9'819.50		10'000.00		9'597.84	
3300.01	Planmässige Abschreibungen VV Wasser	114'532.24		75'300.00		62'416.70	
3301.01	Ausserplanmässige Abschreibung VV Wasser	-9'600.00					
3510.00	Einlagen in Spezialfinanzierungen	153'829.33		19'400.00		83'748.19	
3510.10	Einlage in Werterhalt	25'255.76		79'400.00		77'371.00	
3612.11	Entschädigungen an Gemeinden und Zweckverbände MWSt.	398'668.20		330'800.00		302'147.95	
3910.01	Vergütungen für int. Dienstleistungen			40'100.00			
3930.01	Interne Verrechnungen von Verwaltungskosten	40'100.00				40'200.00	
3940.01	Interne Verrechnung von Zinsen	7'140.00		6'000.00		8'090.00	
4240.12	Benützungsgebühren und Dienstleistungen frei		86'314.44		97'000.00		66'586.00
4240.13	Benützungsgebühren und Dienstleistungen reduziert		966'640.76		990'000.00		945'858.70
4240.14	Benützungsgebühren und Dienstleistungen normal		4'405.75		3'000.00		2'930.50
4260.12	Rückerstattungen und Kostenbeteiligungen Dritter frei		9'600.00		5'400.00		5'100.00
4260.14	Rückerstattungen und Kostenbeteiligungen Dritter normal		2'952.35		6'000.00		5'024.00
4510.10	Entnahme Werterhalt		114'532.24		75'300.00		62'417.00

Erfolgsrechnung

1.1.2022 - 31.12.2022

	Erfolgsrechnung	Jahresrechnung 2022		Budget 2022		Jahresrechnung 2021	
		Aufwand	Ertrag	Aufwand	Ertrag	Aufwand	Ertrag
4990.02	Interne Verrechnung Hydrantenentschädigung		57'000.00		57'000.00		57'000.00
72	**Abwasserbeseitigung**	**967'526.75**	**966'737.65**	**1'011'800.00**	**1'011'800.00**	**932'404.25**	**931'740.25**
	Nettoergebnis		789.10				664.00
720	**Abwasserbeseitigung**	**967'526.75**	**966'737.65**	**1'011'800.00**	**1'011'800.00**	**932'404.25**	**931'740.25**
	Nettoergebnis		789.10				664.00
7200	**Abwasserbeseitigung allgemein**	**789.10**				**664.00**	
3144.01	Unterhalt Hochbauten, Gebäude	789.10				664.00	
7201	**Abwasserbeseitigung SF**	**966'737.65**	**966'737.65**	**1'011'800.00**	**1'011'800.00**	**931'740.25**	**931'740.25**
3130.22	Dienstleistungen Dritter MWSt.	31'645.05		26'000.00		51'476.85	
3143.22	Unterhalt übrige Tiefbauten MWSt.	34'140.25		155'000.00		40'628.25	
3181.22	Tatsächliche Forderungsverluste MWSt.	514.50					
3300.02	Planmässige Abschreibungen VV Abwasser	26'961.80		43'300.00		27'849.25	
3320.02	Planmässige Abschreibungen immaterielle Anlagen Abwasserbeseitigung	4'868.00		8'500.00		4'868.25	
3510.00	Einlagen in Spezialfinanzierungen	161'124.45		183'800.00		227'536.35	
3510.10	Einlage in Werterhalt	162'558.20		144'500.00		161'670.00	
3611.22	Entschädigung an Kanton MWSt.	509'225.40		415'000.00		382'011.30	
3910.01	Vergütungen für int. Dienstleistungen			35'700.00			
3930.01	Interne Verrechnungen von Verwaltungskosten	35'700.00				35'700.00	
4240.22	Benützungsgebühren und Dienstleistungen frei		77'556.25		80'000.00		59'310.85
4240.24	Benützungsgebühren und Dienstleistungen normal		754'768.95		780'000.00		739'331.40
4260.24	Rückerstattungen und Kostenbeteiligungen Dritter normal		932.65				
4510.10	Entnahme Werterhalt		31'829.80		51'800.00		32'718.00
4940.01	Interne Verrechnung von Zinsen		13'650.00		12'000.00		12'380.00
4990.01	Interne Verrechnung Strassenentwässerung		88'000.00		88'000.00		88'000.00
73	**Abfallbeseitigung**	**346'385.00**	**338'980.55**	**375'500.00**	**363'000.00**	**372'743.20**	**364'428.60**
	Nettoergebnis		7'404.45		12'500.00		8'314.60
730	**Abfallbeseitigung**	**346'385.00**	**338'980.55**	**375'500.00**	**363'000.00**	**372'743.20**	**364'428.60**
	Nettoergebnis		7'404.45		12'500.00		8'314.60
7300	**Abfallbeseitigung allgemein**	**7'404.45**		**12'500.00**		**8'314.60**	
3144.01	Unterhalt Hochbauten, Gebäude			3'000.00			
3612.01	Entschädigungen an Gemeinden und Zweckverbände	2'342.30		3'000.00		2'286.50	

Erfolgsrechnung

1.1.2022 - 31.12.2022

	Erfolgsrechnung	Jahresrechnung 2022		Budget 2022		Jahresrechnung 2021	
		Aufwand	Ertrag	Aufwand	Ertrag	Aufwand	Ertrag
3631.01	Beiträge an Kanton	5'062.15		6'500.00		6'028.10	
7301	**Abfallbeseitigung SF**	**338'980.55**	**338'980.55**	**363'000.00**	**363'000.00**	**364'428.60**	**364'428.60**
3010.01	Löhne Verwaltungs- und Betriebspersonal	20'502.95		22'000.00		22'308.90	
3050.01	AG-Beiträge AHV, IV, EO, ALV	1'573.55		1'700.00		1'715.05	
3053.01	AG-Beiträge Unfallversicherung/KTG	169.70		400.00		264.95	
3101.33	Betriebs-, Verbrauchsmaterial MWSt.	16'354.80		18'000.00		12'167.40	
3120.33	Energie, Strom, Gas, Wasser, Abwasser MWSt.	1'986.10		2'800.00		2'515.55	
3130.11	Dienstleistungen Dritter MWSt.					95.45	
3130.33	Dienstleistungen Dritter MWSt.	255'153.00		271'000.00		282'123.30	
3143.33	Unterhalt übrige Tiefbauten MWSt.	2'673.40		5'000.00		4'493.10	
3181.33	Tatsächliche Forderungsverluste MWSt.	6'556.30		7'000.00		3'713.90	
3199.34	Übriger Betriebsaufwand MWSt.					81.05	
3300.03	Planmässige Abschreibungen VV Abfall	1'892.00		1'900.00		1'892.00	
3611.01	Entschädigungen an Kantone	12'918.75					
3611.22	Entschädigung an Kanton MWSt.			14'000.00		13'057.95	
3910.01	Vergütungen für int. Dienstleistungen			19'200.00			
3930.01	Interne Verrechnungen von Verwaltungskosten	19'200.00				20'000.00	
4240.34	Benützungsgebühren und Dienstleistungen normal		178'551.11		276'500.00		186'027.60
4250.34	Verkäufe normal		12'650.60		12'000.00		11'618.55
4260.34	Rückerstattungen und Kostenbeteiligungen Dritter normal		2'392.80		12'000.00		3'962.40
4510.00	Entnahmen aus Spezialfinanzierungen des EK		140'646.04		57'100.00		157'520.05
4910.01	Vergütungen int. Dienstleistungen		4'500.00		4'500.00		4'500.00
4940.01	Interne Verrechnung von Zinsen		240.00		900.00		800.00
74	**Verbauungen**	**2'282.70**	**684.80**	**1'000.00**	**5'000.00**	**4'000.00**	
	Nettoergebnis		1'597.90	4'000.00			4'000.00
741	**Gewässerverbauungen**	**2'282.70**	**684.80**	**1'000.00**	**5'000.00**	**4'000.00**	
	Nettoergebnis		1'597.90	4'000.00			4'000.00
7410	**Gewässerverbauungen**	**2'282.70**	**684.80**	**1'000.00**	**5'000.00**	**4'000.00**	
3143.00	Unterhalt übrige Tiefbauten	2'282.70		1'000.00		4'000.00	
4631.01	Beiträge vom Kanton		684.80		5'000.00		
75	**Arten- und Landschaftsschutz**	**124'859.40**		**124'100.00**		**83'954.70**	
	Nettoergebnis		124'859.40		124'100.00		83'954.70
750	**Arten- und Landschaftsschutz**	**124'859.40**		**124'100.00**		**83'954.70**	

Erfolgsrechnung

1.1.2022 - 31.12.2022

	Erfolgsrechnung	Jahresrechnung 2022		Budget 2022		Jahresrechnung 2021	
		Aufwand	Ertrag	Aufwand	Ertrag	Aufwand	Ertrag
	Nettoergebnis		124'859.40		124'100.00		83'954.70
7500	**Arten- und Landschaftsschutz**	**124'859.40**		**124'100.00**		**83'954.70**	
3130.01	Dienstleistungen Dritter	22'590.90		58'000.00		22'316.10	
3199.01	Übriger Betriebsaufwand	585.00		4'800.00		711.10	
3631.01	Beiträge an Kanton	101'683.50		61'300.00		60'927.50	
76	**Bekämpfung von Umweltverschmutzung**	**10'371.10**		**9'500.00**		**11'316.85**	
	Nettoergebnis		10'371.10		9'500.00		11'316.85
769	**Übrige Bekämpfung von Umweltverschmutzung**	**10'371.10**		**9'500.00**		**11'316.85**	
	Nettoergebnis		10'371.10		9'500.00		11'316.85
7690	**Bekämpfung von Umweltverschmutz.**	**10'371.10**		**9'500.00**		**11'316.85**	
3000.03	Aversalentschädigungen	525.00		500.00		525.00	
3130.01	Dienstleistungen Dritter	323.10		2'000.00		1'116.40	
3130.15	Dienstleistungen Dritte Energiestadt	2'600.00				2'600.00	
3132.04	Honorare externer Berater Energiestadt	6'923.00		7'000.00		6'923.00	
3170.01	Reisekosten und Spesen					152.45	
77	**Übriger Umweltschutz**	**330'749.00**	**36'272.00**	**304'000.00**	**26'000.00**	**308'062.65**	**30'796.30**
	Nettoergebnis		294'477.00		278'000.00		277'266.35
771	**Friedhof und Bestattung**	**330'749.00**	**36'272.00**	**304'000.00**	**26'000.00**	**308'062.65**	**30'796.30**
	Nettoergebnis		294'477.00		278'000.00		277'266.35
7710	**Friedhof und Bestattung allgemein**	**330'749.00**	**36'272.00**	**304'000.00**	**26'000.00**	**308'062.65**	**30'796.30**
3010.01	Löhne Verwaltungs- und Betriebspersonal	107'654.45		107'400.00		110'545.25	
3050.01	AG-Beiträge AHV, IV, EO, ALV	8'586.70		8'200.00		8'063.35	
3052.01	AG-Beiträge Pensionskasse	8'085.60		9'800.00		10'182.20	
3053.01	AG-Beiträge Unfallversicherung/KTG	3'377.55		4'200.00		3'980.55	
3119.01	Übrige nicht aktivierbare Anlagen	3'696.55		3'500.00			
3120.01	Energie, Strom, Gas, Wasser, Abwasser	20'179.70		15'000.00		22'821.05	
3130.01	Dienstleistungen Dritter	750.65				453.20	
3130.09	Bestattungskosten, Gräberaushub	100'814.95		74'000.00		99'210.25	
3133.01	Informatik-/Nutzungsaufwand			300.00		1'778.90	
3134.01	Sachversicherungsprämien	764.60		800.00		755.85	
3140.01	Unterhalt an Grundstücken	37'228.00		40'000.00		22'691.30	
3144.01	Unterhalt Hochbauten, Gebäude	30'900.25		30'600.00		18'856.75	

Erfolgsrechnung

1.1.2022 - 31.12.2022

	Erfolgsrechnung	Jahresrechnung 2022		Budget 2022		Jahresrechnung 2021	
		Aufwand	Ertrag	Aufwand	Ertrag	Aufwand	Ertrag
3180.01	Wertberichtigungen auf Forderungen (Delkredere)					14.00	
3300.00	Planmässige Abschreibung VV Gemeinde	8'710.00		10'200.00		8'710.00	
4240.01	Benützungsgebühren und Dienstleistungen		12'750.00		4'000.00		9'180.00
4240.02	Benützungsgebühren Grabunterhalt		21'294.50		22'000.00		19'710.55
4260.01	Rückerstattungen und Kostenbeteiligungen Dritter		2'227.50				1'905.75
79	**Raumordnung**	**202'421.70**		**304'600.00**		**197'295.95**	
	Nettoergebnis		202'421.70		304'600.00		197'295.95
790	**Raumordnung**	**202'421.70**		**304'600.00**		**197'295.95**	
	Nettoergebnis		202'421.70		304'600.00		197'295.95
7900	**Raumordnung allgemein**	**186'291.70**		**271'700.00**		**159'047.70**	
3000.01	Sitzungsgelder Behörden und Kommissionen	9'917.40		8'000.00			
3050.01	AG-Beiträge AHV, IV, EO, ALV	749.20					
3130.01	Dienstleistungen Dritter					215.40	
3131.01	Planungen und Projektierungen Dritter	39'642.10		124'800.00		25'718.40	
3170.01	Reisekosten und Spesen	138.00					
3199.01	Übriger Betriebsaufwand			500.00		257.85	
3300.00	Planmässige Abschreibung VV Gemeinde	135'845.00		135'400.00		132'856.05	
3320.00	Planmässige Abschreibungen immaterielle Anlagen			3'000.00			
7906	**Regionale Planungsgruppen**	**16'130.00**		**32'900.00**		**38'248.25**	
3131.02	Planungen und Projektierungen Dritter, Regionale Zus.	390.00		17'400.00		21'666.80	
3634.01	Beiträge an öffentliche Unternehmungen	15'740.00		15'500.00		16'581.45	
8	**Volkswirtschaft**	**88'684.25**	**175'033.41**	**110'800.00**	**181'000.00**	**101'801.95**	**185'020.68**
	Nettoergebnis	86'349.16		70'200.00		83'218.73	
81	**Landwirtschaft**	**13'230.75**	**546.00**	**29'000.00**	**1'000.00**	**21'210.60**	**684.00**
	Nettoergebnis		12'684.75		28'000.00		20'526.60
813	**Produktionsverbesserungen Vieh**	**6'271.40**		**6'000.00**		**6'480.50**	
	Nettoergebnis		6'271.40		6'000.00		6'480.50
8130	**Produktionsverbesserungen Vieh**	**6'271.40**		**6'000.00**		**6'480.50**	
3631.01	Beiträge an Kanton	6'271.40		6'000.00		6'480.50	
814	**Produktionsverbesserungen Pflanzen**	**6'959.35**	**546.00**	**23'000.00**	**1'000.00**	**14'730.10**	**684.00**

Erfolgsrechnung

1.1.2022 - 31.12.2022

	Erfolgsrechnung	Jahresrechnung 2022		Budget 2022		Jahresrechnung 2021	
		Aufwand	Ertrag	Aufwand	Ertrag	Aufwand	Ertrag
	Nettoergebnis		6'413.35		22'000.00		14'046.10
8140	**Produktionsverbesserungen Pflanzen**	**6'959.35**	**546.00**	**23'000.00**	**1'000.00**	**14'730.10**	**684.00**
3101.01	Betriebs-, Verbrauchsmaterial			500.00			
3105.01	Lebensmittel	5'524.05		20'000.00		10'956.65	
3140.01	Unterhalt an Grundstücken	1'435.30		2'500.00		3'564.80	
3199.01	Übriger Betriebsaufwand					17.15	
3636.01	Beiträge an private Organisationen ohne Erwerbszweck					191.50	
4250.01	Verkäufe		546.00		1'000.00		684.00
82	**Forstwirtschaft**	**34'540.00**		**33'700.00**		**34'145.00**	
	Nettoergebnis		34'540.00		33'700.00		34'145.00
820	**Forstwirtschaft**	**34'540.00**		**33'700.00**		**34'145.00**	
	Nettoergebnis		34'540.00		33'700.00		34'145.00
8200	**Forstwirtschaft**	**34'540.00**		**33'700.00**		**34'145.00**	
3631.01	Beiträge an Kanton	34'540.00		33'700.00		34'145.00	
84	**Tourismus**	**2'400.00**		**2'100.00**		**6'708.00**	
	Nettoergebnis		2'400.00		2'100.00		6'708.00
840	**Tourismus**	**2'400.00**		**2'100.00**		**6'708.00**	
	Nettoergebnis		2'400.00		2'100.00		6'708.00
8400	**Tourismus**	**2'400.00**		**2'100.00**		**6'708.00**	
3636.01	Beiträge an private Organisationen ohne Erwerbszweck	2'400.00		2'100.00		6'708.00	
85	**Industrie, Gewerbe, Handel**	**38'513.50**		**46'000.00**		**39'738.35**	
	Nettoergebnis		38'513.50		46'000.00		39'738.35
850	**Industrie, Gewerbe, Handel**	**38'513.50**		**46'000.00**		**39'738.35**	
	Nettoergebnis		38'513.50		46'000.00		39'738.35
8500	**Industrie, Gewerbe, Handel**	**38'513.50**		**38'000.00**		**37'738.35**	
3102.01	Drucksachen, Publikationen	38'513.50		38'000.00		37'738.35	
8502	**Wirtschafts- und Standortförderung**			**8'000.00**		**2'000.00**	
3000.01	Sitzungsgelder Behörden und Kommissionen			3'000.00			

Erfolgsrechnung

1.1.2022 - 31.12.2022

	Erfolgsrechnung	Jahresrechnung 2022		Budget 2022		Jahresrechnung 2021	
		Aufwand	Ertrag	Aufwand	Ertrag	Aufwand	Ertrag
3130.01	Dienstleistungen Dritter			5'000.00		2'000.00	
87	**Brennstoffe und Energie**		**174'487.41**		**180'000.00**		**184'336.68**
	Nettoergebnis	174'487.41		180'000.00		184'336.68	
871	**Elektrizität**		**101'561.00**		**100'000.00**		**100'914.00**
	Nettoergebnis	101'561.00		100'000.00		100'914.00	
8710	**Elektrizität allgemein**		**101'561.00**		**100'000.00**		**100'914.00**
4120.00	Konzessionen Energie		101'561.00		100'000.00		100'914.00
872	**Erdöl und Gas**		**72'926.41**		**80'000.00**		**83'422.68**
	Nettoergebnis	72'926.41		80'000.00		83'422.68	
8720	**Erdöl und Gas allgemein**		**72'926.41**		**80'000.00**		**83'422.68**
4120.10	Konzessionen Gas		72'926.41		80'000.00		83'422.68
9	**Finanzen und Steuern**	**4'701'276.78**	**28'367'484.06**	**3'277'500.00**	**27'048'900.00**	**6'764'069.16**	**29'115'879.81**
	Nettoergebnis	23'666'207.28		23'771'400.00		22'351'810.65	
91	**Steuern**	**-32'654.25**	**26'500'646.80**	**338'100.00**	**24'248'800.00**	**366'133.70**	**26'136'717.76**
	Nettoergebnis	26'533'301.05		23'910'700.00		25'770'584.06	
910	**Steuern**	**-32'654.25**	**26'500'646.80**	**338'100.00**	**24'248'800.00**	**366'133.70**	**26'136'717.76**
	Nettoergebnis	26'533'301.05		23'910'700.00		25'770'584.06	
9100	**Allgemeine Gemeindesteuern**	**-50'404.50**	**25'416'520.70**	**325'000.00**	**23'423'800.00**	**353'093.70**	**24'993'359.76**
3180.10	Einzelwertberichtigung Steuerguthaben NP	-248'422.90		20'000.00		51'395.30	
3180.11	Pauschalwertberichtigung Steuerguthaben NP	-116'888.90		10'000.00		78'279.60	
3180.20	Einzelwertberichtigung Steuerguthaben JP	-490.90				-6'530.00	
3180.21	Pauschalwertberichtigung Steuerguthaben JP	-5'082.75				4'054.95	
3181.10	Tatsächliche Forderungsverluste NP	285'220.25		210'000.00		147'696.80	
3181.20	Tatsächliche Forderungsverlusre JP	2'079.75		3'000.00		20'619.25	
3631.01	Beiträge an Kanton	33'180.95		82'000.00		57'577.80	
4000.00	Gemeindesteuern nat. Personen		20'910'712.75		19'400'000.00		20'831'036.30
4000.01	Gemeindesteuern nat. Personen Grenzgänger		247'351.40		300'000.00		271'154.25
4000.10	Gemeindesteuern nat. Personen Vorjahre		2'660'357.55		1'500'000.00		2'142'861.40
4000.80	Nachsteuern Gemeinde		13'806.90		180'000.00		23'087.20
4000.90	Eingang abgeschriebener Forderungen		30'893.43		35'000.00		27'204.07

Erfolgsrechnung

1.1.2022 - 31.12.2022

	Erfolgsrechnung	Jahresrechnung 2022		Budget 2022		Jahresrechnung 2021	
		Aufwand	Ertrag	Aufwand	Ertrag	Aufwand	Ertrag
4002.01	Quellensteuern nat. Personen		872'947.87		1'100'000.00		654'343.24
4010.00	Gemeindesteuern jur. Personen		659'797.00		800'000.00		753'107.30
4010.10	Gemeindesteuern jur. Personen Vorjahre		-1'307.40		86'000.00		266'335.20
4210.01	Gebühren für Amtshandlungen		13'000.00		14'000.00		15'050.00
4612.01	Entschädigungen von Gemeinden und Zweckverbänden		8'961.20		8'800.00		9'180.80
9101	**Sondersteuern**	**17'750.25**	**1'084'126.10**	**13'100.00**	**825'000.00**	**13'040.00**	**1'143'358.00**
3180.10	Einzelwertberichtigung Steuerguthaben NP	2'510.25					
3181.01	Tatsächliche Forderungsverluste	560.00					
3611.01	Entschädigungen an Kantone	14'680.00		13'100.00		13'040.00	
4022.01	Grundstückgewinnsteuern		505'313.10		350'000.00		315'917.80
4022.10	Sondersteuern/Kapitalabfindungen		527'713.00		430'000.00		782'080.20
4033.01	Hundesteuern		51'100.00		45'000.00		45'360.00
93	**Finanz- und Lastenausgleich**	**2'659'100.00**	**44'600.00**	**2'659'100.00**	**44'600.00**	**2'910'758.00**	**235'358.00**
	Nettoergebnis		2'614'500.00		2'614'500.00		2'675'400.00
930	**Finanz- und Lastenausgleich**	**2'659'100.00**	**44'600.00**	**2'659'100.00**	**44'600.00**	**2'910'758.00**	**235'358.00**
	Nettoergebnis		2'614'500.00		2'614'500.00		2'675'400.00
9300	**Finanz- und Lastenausgleich**	**2'659'100.00**	**44'600.00**	**2'659'100.00**	**44'600.00**	**2'910'758.00**	**235'358.00**
3621.50	Abgabe Finanzausgleich	2'659'100.00		2'659'100.00		2'910'758.00	
4621.60	Lastenausgleichsbeiträge soziodemographisch		44'600.00		44'600.00		48'126.00
4621.61	Arbeitsmarktlicher Lastenausgleich						187'232.00
96	**Vermögens- und Schuldenverwaltung**	**267'198.89**	**459'224.56**	**280'300.00**	**433'700.00**	**766'418.00**	**1'386'844.20**
	Nettoergebnis	192'025.67		153'400.00		620'426.20	
961	**Zinsen**	**65'245.54**	**173'348.06**	**71'900.00**	**158'200.00**	**100'425.52**	**201'195.00**
	Nettoergebnis	108'102.52		86'300.00		100'769.48	
9610	**Zinsen**	**65'245.54**	**173'348.06**	**71'900.00**	**158'200.00**	**100'425.52**	**201'195.00**
3181.01	Tatsächliche Forderungsverluste	19'381.90				10'007.20	
3400.01	Verzinsung laufende Verbindlichkeiten	676.41		500.00		624.32	
3401.01	Verzinsung kurzfristige Finanzverbindlichkeiten					906.80	
3409.01	Übrige Passivzinsen	4'104.85		6'000.00		5'527.70	
3499.01	Rückerstattungszinsen	23'724.55		50'000.00		67'129.50	
3499.02	übriger Finanzaufwand	77.83					
3940.01	Interne Verrechnung von Zinsen	17'280.00		15'400.00		16'230.00	

Erfolgsrechnung

1.1.2022 - 31.12.2022

	Erfolgsrechnung	Jahresrechnung 2022		Budget 2022		Jahresrechnung 2021	
		Aufwand	Ertrag	Aufwand	Ertrag	Aufwand	Ertrag
4400.01	Zinsen flüssige Mittel		160.00		200.00		160.00
4401.01	Zinsen Forderungen und Kontokorrente		157'959.26		150'000.00		191'512.05
4402.01	Zinsen kurzfristige Finanzanlagen		8'088.80		2'000.00		1'432.95
4940.01	Interne Verrechnung von Zinsen		7'140.00		6'000.00		8'090.00
963	**Liegenschaften des Finanzvermögens**	**201'953.35**	**285'876.50**	**207'900.00**	**275'500.00**	**665'382.50**	**1'185'649.20**
	Nettoergebnis	83'923.15		67'600.00		520'266.70	
9630	**Liegenschaften des Finanzvermögens**	**201'953.35**	**285'876.50**	**207'900.00**	**275'500.00**	**665'382.50**	**1'185'649.20**
3010.01	Löhne Verwaltungs- und Betriebspersonal	7'200.00		7'400.00		12'591.45	
3050.01	AG-Beiträge AHV, IV, EO, ALV	559.15		600.00		968.65	
3052.01	AG-Beiträge Pensionskasse	965.30		200.00		619.25	
3053.01	AG-Beiträge Unfallversicherung/KTG	224.20		300.00		458.85	
3430.01	Baul. Unterhalt Liegenschaften FV	206.90		2'500.00		290.25	
3430.02	Baulicher Unterhalt FV Schmiedegasse 27	17'264.45		20'800.00		7'347.90	
3430.03	Baulicher Unterhalt FV Werbhollenstrasse 56	4'824.45		7'300.00		5'444.95	
3430.04	Baulicher Unterhalt FV Raingartenweg 8	291.80		500.00		1'970.50	
3430.06	Baulicher Unterhalt FV Pflanzplätze	19.35		17'000.00		79.10	
3430.07	Baulicher Unterhalt FV Treff 12	17'470.55				50'130.00	
3430.08	Baulicher Unterhalt FV Tiefg./Parkp. Treff 12	2'770.15		5'000.00		597.55	
3430.09	Baulicher Unterhalt FV, Bruggweg 74	3'460.80		20'000.00		2'511.55	
3430.10	Baulicher Unterhalt FV Bruggweg 36	4'840.05					
3431.01	Betriebs-, Verbrauchsmaterial FV Parzellen Treff 12	88'223.55		106'000.00		88'648.05	
3431.02	Betriebs-, Verbrauchsmaterial FV, Bruggweg 74			500.00		2'199.65	
3431.12	Betriebs-, Verbrauchsmaterial FV Schmiedegasse 27	464.00		300.00		337.00	
3431.13	Betriebs-, Verbrauchsmaterial FV Bruggweg 36	3'331.60					
3439.01	Energie, Wasser FV, Bruggweg 74	18'390.70		12'000.00		17'427.30	
3439.02	Gebäudeversicherung FV, Bruggweg 74	1'169.05		1'500.00			
3439.12	Energie FV Schmiedegasse 27	13'284.00		5'000.00		8'960.50	
3439.13	Energie, Wasser FV Bruggweg 36	15'993.30					
3441.40	Wertberichtigung Gebäude FV					463'800.00	
3910.01	Vergütungen für int. Dienstleistungen	1'000.00		1'000.00		1'000.00	
4430.02	Pacht- und Mietzinsen FV Schmiedegasse 27		81'507.20		82'000.00		80'267.20
4430.07	Pachtzinsen FV		9'707.00		12'000.00		9'182.00
4430.08	Pachtzinsen FV Kanzleimatt		7'320.00		9'500.00		5'280.00
4430.10	Pacht- und Mietzinseinnahmen FV Treff 12		19'525.85		45'000.00		125'000.00
4430.11	Pacht- und Mietzinseinnahmen FV Parkplätze Treff 12		23'500.00		19'800.00		40'450.00
4430.12	Pacht- und Mietzinseinnahmen FV Bruggweg 74		95'720.00		90'200.00		68'970.00
4430.13	Pacht- und Mietzinseinnahmen FV Bruggweg 36		29'276.45				

Erfolgsrechnung

1.1.2022 - 31.12.2022

	Erfolgsrechnung	Jahresrechnung 2022		Budget 2022		Jahresrechnung 2021	
		Aufwand	Ertrag	Aufwand	Ertrag	Aufwand	Ertrag
4439.92	Übriger Liegenschaftsertrag FV Schmiedegasse 27		17'520.00		17'000.00		17'520.00
4439.94	Übriger Liegenschaftsertrag FV Bruggweg 36		1'800.00				
4439.95	Übriger Liegenschaftsertrag FV Bruggweg 74						13'200.00
4443.00	Marktwertanpassungen Grundstücke FV						408'680.00
4443.40	Marktwertanpassungen Gebäude FV						417'100.00
969	**Finanzvermögen, übriges**			**500.00**		**609.98**	
	Nettoergebnis				500.00		609.98
9690	**Finanzvermögen, übriges**			**500.00**		**609.98**	
3499.02	übriger Finanzaufwand			500.00		609.98	
97	**Rückverteilungen**		**9'212.70**		**5'000.00**		**3'159.85**
	Nettoergebnis	9'212.70		5'000.00		3'159.85	
971	**Rückverteilungen aus CO2-Abgabe**		**9'212.70**		**5'000.00**		**3'159.85**
	Nettoergebnis	9'212.70		5'000.00		3'159.85	
9710	**Rückverteilung aus CO2-Abgabe**		**9'212.70**		**5'000.00**		**3'159.85**
4699.10	Rückverteilung CO2-Abgabe		9'212.70		5'000.00		3'159.85
99	**Nicht aufgeteilte Posten**	**1'807'632.14**	**1'353'800.00**		**2'316'800.00**	**2'720'759.46**	**1'353'800.00**
	Nettoergebnis		453'832.14	2'316'800.00			1'366'959.46
995	**Neutrale Aufwendungen und Erträge**		**1'353'800.00**		**1'353'800.00**		**1'353'800.00**
	Nettoergebnis	1'353'800.00		1'353'800.00		1'353'800.00	
9950	**Neutrale Aufwendungen und Erträge**		**1'353'800.00**		**1'353'800.00**		**1'353'800.00**
4896.01	Entnahmen aus Neubewertungsreserven		1'353'800.00		1'353'800.00		1'353'800.00
999	**Abschluss**	**1'807'632.14**			**963'000.00**	**2'720'759.46**	
	Nettoergebnis		1'807'632.14	963'000.00			2'720'759.46
9990	**Abschluss**	**1'807'632.14**			**963'000.00**	**2'720'759.46**	
9000.00	Ertragsüberschuss Erfolgsrechnung	1'807'632.14				2'720'759.46	
9001.00	Aufwandüberschuss Erfolgsrechnung				963'000.00		

Investitionsrechnung

1.1.2022 - 31.12.2022

	Investitionsrechnung	Jahresrechnung 2022		Budget 2022		Jahresrechnung 2021	
		Ausgaben	Einnahmen	Ausgaben	Einnahmen	Ausgaben	Einnahmen
000	**FUNKTIONALE GLIEDERUNG**	**3'051'833.25**	**3'051'833.25**	**4'859'000.00**	**4'859'000.00**	**4'567'386.65**	**4'567'386.65**
00	**Allgemeine Verwaltung**	**1'909'209.15**		**858'000.00**		**1'934'788.75**	
	Nettoergebnis		1'909'209.15		858'000.00		1'934'788.75
02	**Allgemeine Dienste**	**1'909'209.15**		**858'000.00**		**1'934'788.75**	
	Nettoergebnis		1'909'209.15		858'000.00		1'934'788.75
029	**Verwaltungsliegenschaften, übrige**	**1'909'209.15**		**858'000.00**		**1'934'788.75**	
0290	**Verwaltungsliegenschaften, übrige**	**1'909'209.15**		**858'000.00**		**1'934'788.75**	
5040.06	Umbau Verwaltung 2020	1'288'962.15		500'000.00		1'934'788.75	
5040.07	Verwaltungsgebäude Sozialregion	396'792.05		100'000.00			
5060.00	IT-Infrastruktur Gemeindeverwaltung	113'149.15		148'000.00			
5060.01	Anschaffung Büromöbel	110'305.80		110'000.00			
1	**Öffentliche Ordnung und Sicherheit, Verteidigung**					**499'329.15**	
	Nettoergebnis						499'329.15
15	**Feuerwehr**					**499'329.15**	
	Nettoergebnis						499'329.15
150	**Feuerwehr**					**499'329.15**	
1500	**Feuerwehr**					**499'329.15**	
5060.06	ADL Rettungsgerät					499'329.15	
2	**Bildung**		**7'205.00**	**175'000.00**		**60'101.45**	
	Nettoergebnis	7'205.00			175'000.00		60'101.45
21	**Obligatorische Schule**		**7'205.00**	**175'000.00**		**60'101.45**	
	Nettoergebnis	7'205.00			175'000.00		60'101.45
217	**Schulliegenschaften**		**7'205.00**	**175'000.00**		**60'101.45**	
2172	**Schulhaus Brühl**			**175'000.00**		**60'101.45**	
5040.03	Neubau Mehrzweckhalle			150'000.00		60'101.45	
5090.02	Schule Sicherheitskonzept Schliessanlage			25'000.00			

Investitionsrechnung

1.1.2022 - 31.12.2022

	Investitionsrechnung	Jahresrechnung 2022 Ausgaben	Jahresrechnung 2022 Einnahmen	Budget 2022 Ausgaben	Budget 2022 Einnahmen	Jahresrechnung 2021 Ausgaben	Jahresrechnung 2021 Einnahmen
2175	**Musikschule**		**7'205.00**				
6340.01	Beitrag PV Anlage Musikschule		7'205.00				
3	**Kultur, Sport und Freizeit, Kirche**	**20'155.40**	**16'798.05**	**132'500.00**	**20'000.00**	**41'983.75**	**25'000.00**
	Nettoergebnis		3'357.35		112'500.00		16'983.75
31	**Kulturerbe**						**25'000.00**
	Nettoergebnis					25'000.00	
311	**Museen und bildende Kunst**						**25'000.00**
3112	**Historisches Museum**						**25'000.00**
6660.00	Rückzahlung von Investitionsbeiträgen an private						25'000.00
32	**Kultur, übrige**	**20'155.40**	**16'798.05**	**132'500.00**	**20'000.00**	**41'983.75**	
	Nettoergebnis		3'357.35		112'500.00		41'983.75
33	**Medien**	**20'155.40**	**16'798.05**	**132'500.00**	**20'000.00**	**41'983.75**	
	Nettoergebnis		3'357.35		112'500.00		41'983.75
332	**Massenmedien**	**20'155.40**	**16'798.05**	**132'500.00**	**20'000.00**	**41'983.75**	
3321	**Antennen- u. Kabelanlagen Spezialfinanzierung**	**20'155.40**	**16'798.05**	**132'500.00**	**20'000.00**	**41'983.75**	
5035.21	Gempenring			15'000.00			
5035.23	Ramstelweg	10'751.15				11'136.10	
5035.24	Fluhweg	9'404.25				13'702.95	
5035.25	Friedensgasse					17'144.70	
5035.26	Schlattweg			12'500.00			
5035.29	Netzerweiterung			80'000.00			
5035.31	Birsweg			25'000.00			
6370.04	Anschlussgebühren GGA		16'798.05		20'000.00		
6	**Verkehr**	**550'786.00**		**1'889'500.00**		**577'640.25**	
	Nettoergebnis		550'786.00		1'889'500.00		577'640.25
61	**Strassenverkehr**	**550'786.00**		**1'829'500.00**		**577'640.25**	
	Nettoergebnis		550'786.00		1'829'500.00		577'640.25

Investitionsrechnung

1.1.2022 - 31.12.2022

	Investitionsrechnung	Jahresrechnung 2022		Budget 2022		Jahresrechnung 2021	
		Ausgaben	Einnahmen	Ausgaben	Einnahmen	Ausgaben	Einnahmen
615	**Gemeindestrassen**	**337'764.90**		**1'464'500.00**		**557'104.70**	
6150	**Gemeindestrassen**	**337'764.90**		**1'464'500.00**		**557'104.70**	
5010.13	Sanierung Rüttiweg					18'218.80	
5010.20	Velomassnahme Gwändweg	1'625.15		100'000.00			
5010.25	Sanierung Brosiweg (2. Teil)					4'041.10	
5010.27	Sanierung Gempenring	60.30		510'000.00			
5010.29	Sanierung Ramstelweg	206'557.65				70'991.20	
5010.30	Sanierung Fluhweg	74'126.60				264'229.95	
5010.31	Sanierung Friedensgasse	26'306.25				189'012.50	
5010.32	Sanierung Schlattweg			254'500.00			
5010.33	Langsamverkehr Velonetz Agglo			100'000.00		10'611.15	
5010.37	Sanierung Weidenstrasse			150'000.00			
5010.38	Sanierung Rebenweg	12'023.15		150'000.00			
5010.39	LED Strassenbeleuchtung			200'000.00			
5010.40	Sanierung Schulgartenweg	17'065.80					
619	**Strassen, übrige**	**213'021.10**		**365'000.00**		**20'535.55**	
6190	**Strassen, übrige**	**213'021.10**		**365'000.00**		**20'535.55**	
5010.03	S-Bahn Apfelsee Unterführung	109'050.05		105'000.00		20'535.55	
5010.04	Gempen- / Dornacherstrasse (Radmassnahmen)			50'000.00			
5010.05	Bahnunterführung Migros			75'000.00			
5010.06	Fussgängerbrücke Aesch/Dornach	103'971.05		135'000.00			
62	**Öffentlicher Verkehr**			**60'000.00**			
	Nettoergebnis				60'000.00		
629	**Öffentlicher Verkehr, übriger**			**60'000.00**			
6290	**Öffentlicher Verkehr, übriger**			**60'000.00**			
5010.01	Behig Bushaltestellen			60'000.00			
7	**Umweltschutz und Raumordnung**	**259'826.90**	**287'852.75**	**1'534'000.00**	**250'000.00**	**695'847.40**	**732'695.90**
	Nettoergebnis	28'025.85			1'284'000.00	36'848.50	
71	**Wasserversorgung**	**164'201.15**	**176'714.80**	**774'500.00**	**150'000.00**	**349'775.70**	**660'198.20**
	Nettoergebnis	12'513.65			624'500.00	310'422.50	

Investitionsrechnung

1.1.2022 - 31.12.2022

	Investitionsrechnung	Jahresrechnung 2022		Budget 2022		Jahresrechnung 2021	
		Ausgaben	Einnahmen	Ausgaben	Einnahmen	Ausgaben	Einnahmen
710	**Wasserversorgung**	**164'201.15**	**176'714.80**	**774'500.00**	**150'000.00**	**349'775.70**	**660'198.20**
7101	**Wasserversorgung SF**	**164'201.15**	**176'714.80**	**774'500.00**	**150'000.00**	**349'775.70**	**660'198.20**
5031.08	Neubau Reservoir Goben					26'564.90	
5031.21	Sanierung WL Gempenring			255'000.00			
5031.23	Sanierung WL Ramstelweg	137'763.55				58'129.25	
5031.24	Sanierung WL Fluhweg	25'354.25				133'107.50	
5031.25	Sanierung WL Friedensgasse					131'974.05	
5031.26	Sanierung WL Schlattweg			199'500.00			
5031.31	Sanierung WL Rebenweg			200'000.00			
5031.32	Notstromversorgung für Pumpen Anschlüsse			120'000.00			
5031.36	Löschwasserversorgung + Hydrant HIAG	1'083.35					
6310.00	Beitrag Kanton Neubau Reservoir Goben						580'642.10
6340.01	Beitrag SGV Wasserleitungen		108'103.00		50'000.00		16'521.00
6370.01	Anschlussgebühren Wasserversorgung		68'611.80		100'000.00		63'035.10
72	**Abwasserbeseitigung**	**77'552.75**	**111'137.95**	**609'500.00**	**100'000.00**	**150'259.65**	**72'497.70**
	Nettoergebnis	33'585.20			509'500.00		77'761.95
720	**Abwasserbeseitigung**	**77'552.75**	**111'137.95**	**609'500.00**	**100'000.00**	**150'259.65**	**72'497.70**
7201	**Abwasserbeseitigung SF**	**77'552.75**	**111'137.95**	**609'500.00**	**100'000.00**	**150'259.65**	**72'497.70**
5032.19	Kanalisation Magdalenenweg					19'537.35	
5032.20	Kanalisation Gempenring			90'000.00			
5032.22	Kanalisation Ramstelweg	30'538.55				2'484.25	
5032.23	Kanalisation Fluhweg	32'744.65				31'976.70	
5032.24	Kanalisation Friedensgasse	14'269.55					
5032.25	Kanalisation Schlattweg			169'500.00			
5032.26	Kanzleimatt					88'765.10	
5032.31	Kanalisation Rebenweg			350'000.00			
5292.01	GEP Überarbeitung					7'496.25	
6370.02	Anschlussgebühren Abwasserbeseitigung		111'137.95		100'000.00		72'497.70
79	**Raumordnung**	**18'073.00**		**150'000.00**		**195'812.05**	
	Nettoergebnis		18'073.00		150'000.00		195'812.05
790	**Raumordnung**	**18'073.00**		**150'000.00**		**195'812.05**	
7900	**Raumordnung allgemein**	**18'073.00**		**150'000.00**		**195'812.05**	

Investitionsrechnung

1.1.2022 - 31.12.2022

	Investitionsrechnung	Jahresrechnung 2022		Budget 2022		Jahresrechnung 2021	
		Ausgaben	Einnahmen	Ausgaben	Einnahmen	Ausgaben	Einnahmen
5090.04	Ortsplanung Dornach	11'045.05		70'000.00		178'448.55	
5290.00	Verkehrskonzept "Brüggli"			30'000.00			
5610.01	Anschluss H18, Planungskredit			50'000.00			
5610.02	Weiden-Nord, Planungskredit	7'027.95				17'363.50	
9	**Finanzen und Steuern**	**311'855.80**	**2'739'977.45**	**270'000.00**	**4'589'000.00**	**757'695.90**	**3'809'690.75**
	Nettoergebnis	2'428'121.65		4'319'000.00		3'051'994.85	
99	**Nicht aufgeteilte Posten**	**311'855.80**	**2'739'977.45**	**270'000.00**	**4'589'000.00**	**757'695.90**	**3'809'690.75**
	Nettoergebnis	2'428'121.65		4'319'000.00		3'051'994.85	
999	**Abschluss**	**311'855.80**	**2'739'977.45**	**270'000.00**	**4'589'000.00**	**757'695.90**	**3'809'690.75**
9990	**Abschluss**	**311'855.80**	**2'739'977.45**	**270'000.00**	**4'589'000.00**	**757'695.90**	**3'809'690.75**
5900.00	Passivierte Einnahmen Einwohnergemeinde	7'205.00				25'000.00	
5900.10	Passivierte Einnahmen SF Wasserversorgung	176'714.80		150'000.00		660'198.20	
5900.20	Passivierte Einnahmen SF Abwasserbeseitigung	111'137.95		100'000.00		72'497.70	
5900.50	Passivierte Einnahmen SF GGA	16'798.05		20'000.00			
6900.00	Aktivierte Ausgaben Einwohnergemeinde		2'478'068.15		3'072'500.00		3'267'671.65
6900.10	Aktivierte Ausgaben SF Wasserversorgung		164'201.15		774'500.00		349'775.70
6900.20	Aktivierte Ausgaben SF Abwasserbeseitigung		77'552.75		609'500.00		150'259.65
6900.50	Aktivierte Ausgaben SF GGA		20'155.40		132'500.00		41'983.75

Bilanz

1.1.2022 - 31.12.2022

Nummer	Bilanz	01.01.2022	Zuwachs	Abgang	31.12.2022
1	**Aktiven**	**56'236'660.21**	**162'367'465.33**	**158'932'736.09**	**59'671'389.45**
10	**Finanzvermögen**	**36'277'929.72**	**152'115'307.04**	**149'761'641.31**	**38'631'595.45**
100	**Flüssige Mittel u. kurzfrist. Geldanlagen**	**8'384'676.70**	**63'659'936.89**	**66'572'869.86**	**5'471'743.73**
1000	**Kasse**	**33'918.10**	**702'351.95**	**656'007.54**	**80'262.51**
10000	**Hauptkassen**	**33'218.10**	**418'571.95**	**376'582.80**	**75'207.25**
10000.01	Kasse	33'218.10	418'571.95	376'582.80	75'207.25
10002	**Kassenvorschüsse**	**700.00**	**283'780.00**	**279'424.74**	**5'055.26**
10002.02	Einwohnerkontrolle	700.00			700.00
10002.04	Sozialregion		283'780.00	279'424.74	4'355.26
1001	**Post**	**4'474'736.57**	**51'920'779.36**	**53'614'643.24**	**2'780'872.69**
10010	**Post-Geschäftskonten**	**4'474'736.57**	**51'920'779.36**	**53'614'643.24**	**2'780'872.69**
10010.01	Postkonto 40-2092-1	2'396'849.81	51'516'625.61	51'708'654.40	2'204'821.02
10010.02	Postkonto SR 41-543405-6	2'077'886.76	404'153.75	1'905'988.84	576'051.67
1002	**Bank**	**3'868'742.03**	**11'005'725.58**	**12'268'649.08**	**2'605'818.53**
10020	**Bankkontokorrente**	**867'810.93**	**9'006'656.68**	**9'268'567.25**	**605'900.36**
10020.01	SoBa S505275A	375'042.89	3'546'656.68	3'557'460.19	364'239.38
10020.02	RB 10467.53	492'768.04	5'460'000.00	5'711'107.06	241'660.98
10021	**Weitere Bankkonten**	**3'000'931.10**	**1'999'068.90**	**3'000'081.83**	**1'999'918.17**
10021.01	RB Firmen Sparkonto (31) 3165298563	2'000'644.67	999'355.33	3'000'079.83	-79.83
10021.02	RB Firmen Sparkonto (180) 3496718848	1'000'286.43	999'713.57	2.00	1'999'998.00
1009	**Übrige flüssige Mittel**	**7'280.00**	**31'080.00**	**33'570.00**	**4'790.00**
10090	**Übrige flüssige Mittel**	**7'280.00**	**31'080.00**	**33'570.00**	**4'790.00**
10090.01	Reka-Checks	5'930.00	30'000.00	31'750.00	4'180.00
10090.50	Migrosgutscheine SR	1'350.00	1'080.00	1'820.00	610.00
101	**Forderungen**	**10'196'363.20**	**84'897'356.51**	**80'352'485.33**	**14'741'234.38**

Bilanz

1.1.2022 - 31.12.2022

Nummer	Bilanz	01.01.2022	Zuwachs	Abgang	31.12.2022
1010	**Ford. aus Lieferungen u. Leistungen ggü. Dritten**	**2'710'958.93**	**11'074'601.00**	**11'070'108.74**	**2'715'451.19**
10100	**Forderungen aus Lieferungen und Leistungen**	**2'709'741.65**	**11'074'545.00**	**11'068'891.46**	**2'715'395.19**
10100.05	Forderungen Jugendmusikschule	33'145.40	608'305.40	617'724.75	23'726.05
10100.06	Forderungen technische Betriebe	21'431.15	-116.65	6'512.25	14'802.25
10100.07	Forderungen Finanzverwaltung	475'374.13	8'172'484.45	7'959'273.33	688'585.25
10100.10	Forderungen Wasserversorgung ER	2'095'905.57	2'130'663.30	2'148'790.43	2'077'778.44
10100.30	Forderungen Abfallbeseitigung ER	83'885.40	163'208.50	200'859.20	46'234.70
10100.99	WB auf Forderungen aus Lieferungen und Leistungen			135'731.50	-135'731.50
10101	**Forderungen Verrechnungssteuer**	**1'217.28**	**56.00**	**1'217.28**	**56.00**
10101.01	Forderungen Verrechnungssteuern	1'217.28	56.00	1'217.28	56.00
1011	**Kontokorrente mit Dritten**	**1'122.25**		**1'122.25**	
10110	**Kontokorrente mit Kanton und anderen Gemeinden**	**1'122.25**		**1'122.25**	
10110.01	Kontokorrent mit Kanton	1'122.25		1'122.25	
1012	**Steuerforderungen**	**7'438'724.62**	**32'156'689.98**	**27'554'750.50**	**12'040'664.10**
10120	**Forderungen allgemeine Gemeindesteuern**	**7'396'252.02**	**32'150'984.68**	**27'554'750.50**	**11'992'486.20**
10120.01	Forderungen allgemeine Gemeindesteuern	8'278'203.02	31'780'099.23	27'554'750.50	12'503'551.75
10120.99	WB Forderungen allgemeinde Gemeindesteuern	-881'951.00	370'885.45		-511'065.55
10121	**Forderungen Sondersteuern**	**42'472.60**	**5'705.30**		**48'177.90**
10121.03	Forderungen Sondersteuern	42'472.60	5'705.30		48'177.90
1013	**Anzahlungen an Dritte**	**9'884.35**	**11'483'499.40**	**11'492'899.40**	**484.35**
10130	**Vorauszahlungen an Dritte**	**9'884.35**	**11'483'499.40**	**11'492'899.40**	**484.35**
10130.01	Lohnvorschüsse		342.45	342.45	
10130.02	Durchlaufkonto Lohn		11'483'156.95	11'483'156.95	
10130.03	Durchlaufkonto Lohn Rückerstattungen	9'884.35		9'400.00	484.35
1015	**Interne Kontokorrente**	**-4'418.80**	**30'186'942.28**	**30'197'888.74**	**-15'365.26**
10150	**Interne Kontokorrente**	**-4'418.80**	**30'186'942.28**	**30'197'888.74**	**-15'365.26**
10150.05	Durchlaufkonto Steuern		1'033'457.60	1'033'457.60	

Bilanz

1.1.2022 - 31.12.2022

Nummer	Bilanz	01.01.2022	Zuwachs	Abgang	31.12.2022
10150.41	Druchlaufkonto Maestro EC		27'895.50	27'895.50	
10150.42	Durchlaufkonto abzuklärende Positionen		199'454.55	199'454.55	
10150.50	Kontokorrent SR (Überträge)		5'186'004.30	5'186'004.30	
10150.64	Kontokorrent SR (Vorschüsse 10.07)	-4'418.80	24'175.07	35'121.53	-15'365.26
10150.99	Durchlaufkonto allgemein		23'715'955.26	23'715'955.26	
1019	**Übrige Forderungen**	**40'091.85**	**-4'376.15**	**35'715.70**	
10190	**Depotzahlungen und Hinterlegungen**	**40'000.00**		**40'000.00**	
10190.02	Betriebskostenvorschuss ORS Service AG	40'000.00		40'000.00	
10192	**MWST-Vorsteuerguthaben**	**91.85**	**-4'376.15**	**-4'284.30**	
10192.01	Vorsteuer LR Wasserversorgung		-3'467.50	-3'467.50	
10192.11	Vorsteuer LR Abwasserbeseitigung	91.85	-466.80	-374.95	
10192.17	Vorsteuer LR GGA		-441.85	-441.85	
104	**Aktive Rechnungsabgrenzungen**	**2'826'119.52**	**2'221'042.64**	**2'834'786.12**	**2'212'376.04**
1047	**Aktive Rechnungsabgrenzungen ER**	**2'826'119.52**	**2'221'042.64**	**2'834'786.12**	**2'212'376.04**
10470	**Aktive Rechnungsabgrenzungen ER**	**2'826'119.52**	**2'221'042.64**	**2'834'786.12**	**2'212'376.04**
10470.01	Aktive Rechnungsabgrenzung ER	2'826'119.52	2'221'042.64	2'834'786.12	2'212'376.04
106	**Vorräte und angefangene Arbeiten**	**34'290.30**	**471.00**	**1'500.00**	**33'261.30**
1060	**Handelswaren**	**34'290.30**	**471.00**	**1'500.00**	**33'261.30**
10607	**Vorräte**	**34'290.30**	**471.00**	**1'500.00**	**33'261.30**
10607.01	Vorräte Wasserversorgung	30'886.00		1'500.00	29'386.00
10607.02	Vorräte Abfallbeseitigung	3'404.30	471.00		3'875.30
108	**Sachanlagen FV**	**14'836'480.00**	**1'336'500.00**		**16'172'980.00**
1080	**Grundstücke FV**	**6'999'880.00**			**6'999'880.00**
10800	**Grundstücke FV**	**6'999'880.00**			**6'999'880.00**
10800.01	Grundstücke Finanzvermögen	6'999'880.00			6'999'880.00
1084	**Gebäude FV**	**7'836'600.00**	**1'336'500.00**		**9'173'100.00**

Bilanz

1.1.2022 - 31.12.2022

Nummer	Bilanz	01.01.2022	Zuwachs	Abgang	31.12.2022
10840	**Gebäude FV**	**7'836'600.00**	**1'336'500.00**		**9'173'100.00**
10840.01	Gebäude Finanzvermögen	7'836'600.00	1'336'500.00		9'173'100.00
14	**Verwaltungsvermögen**	**19'958'730.49**	**10'252'158.29**	**9'171'094.78**	**21'039'794.00**
140	**Sachanlagen VV**	**17'885'897.49**	**10'120'936.14**	**8'634'826.63**	**19'372'007.00**
1400	**Grundstücke VV**	**955'298.00**		**28'058.00**	**927'240.00**
14000	**Allgemeiner Haushalt**	**955'298.00**		**28'058.00**	**927'240.00**
14000.01	Grundstücke	1'122'332.20			1'122'332.20
14000.99	WB Grundstücke	-167'034.20		28'058.00	-195'092.20
1401	**Strassen / Verkehrswege**	**3'936'377.00**	**550'786.00**	**125'505.00**	**4'361'658.00**
14010	**Allgemeiner Haushalt**	**3'936'377.00**	**550'786.00**	**125'505.00**	**4'361'658.00**
14010.01	Strassen/Verkehrswege	4'346'336.85	550'786.00		4'897'122.85
14010.99	WB Strassen/Verkehrswege	-409'959.85		125'505.00	-535'464.85
1403	**übrige Tiefbauten**	**6'181'087.00**	**252'309.30**	**347'063.30**	**6'086'333.00**
14030	**Allgemeiner Haushalt**	**2'211'619.00**		**63'257.00**	**2'148'362.00**
14030.01	Tiefbauten	2'525'865.75			2'525'865.75
14030.99	WB Tiefbauten	-314'246.75		63'257.00	-377'503.75
14031	**Wasserversorgung**	**2'499'644.00**	**154'601.15**	**125'001.15**	**2'529'244.00**
14031.01	Tiefbauten Wasser	2'728'606.15	154'601.15	78'663.80	2'804'543.50
14031.99	WB Tiefbauten Wasser	-228'962.15		46'337.35	-275'299.50
14032	**Abwasserbeseitigung**	**1'311'144.00**	**77'552.75**	**138'099.75**	**1'250'597.00**
14032.01	Tiefbauten Abwasser	1'397'011.95	77'552.75	111'137.95	1'363'426.75
14032.99	WB Tiefbauten Abwasser	-85'867.95		26'961.80	-112'829.75
14033	**Abfallbeseitigung**	**64'320.00**		**1'892.00**	**62'428.00**
14033.01	Tiefbauten Abfall	73'827.05			73'827.05
14033.99	WB Tiefbauten Abfall	-9'507.05		1'892.00	-11'399.05
14035	**GGA**	**94'360.00**	**20'155.40**	**18'813.40**	**95'702.00**

Bilanz

1.1.2022 - 31.12.2022

Nummer	Bilanz	01.01.2022	Zuwachs	Abgang	31.12.2022
14035.01	Tiefbauten GGA	98'261.10	20'155.40	16'798.05	101'618.45
14035.99	WB Tiefbauten GGA	-3'901.10		2'015.35	-5'916.45
1404	**Hochbauten**	**548'038.00**	**7'239'879.79**	**1'037'569.79**	**6'750'348.00**
14040	**Allgemeiner Haushalt**	**548'038.00**	**3'928'311.80**	**306'218.80**	**4'170'131.00**
14040.01	Hochbauten	627'168.30	3'928'311.80	7'205.00	4'548'275.10
14040.99	WB Hochbauten	-79'130.30		299'013.80	-378'144.10
14041	**Wasserversorgung**		**3'311'567.99**	**731'350.99**	**2'580'217.00**
14041.01	Hochbauten Wasserversorgung		3'311'567.99	678'693.10	2'632'874.89
14041.99	WB Hochbauten Wasserversorgung			52'657.89	-52'657.89
1406	**Mobilien VV**	**1'293'961.00**	**110'305.80**	**161'465.80**	**1'242'801.00**
14060	**Allgemeiner Haushalt**	**1'293'961.00**	**110'305.80**	**161'465.80**	**1'242'801.00**
14060.01	Mobilien	1'959'534.80	110'305.80		2'069'840.60
14060.99	WB Mobilien	-665'573.80		161'465.80	-827'039.60
1407	**Anlagen im Bau VV**	**4'963'883.49**	**1'967'655.25**	**6'931'538.74**	
14070	**Allgemeiner Haushalt**	**2'242'557.60**	**1'288'962.15**	**3'531'519.75**	
14070.40	Anlagen im Bau, Hochbauten	2'242'557.60	1'288'962.15	3'531'519.75	
14071	**Wasserversorgung**	**2'721'325.89**	**678'693.10**	**3'400'018.99**	
14071.30	AiB Tiefbauten Wasserversorgung	2'721'325.89	678'693.10	3'400'018.99	
1409	**Übrige Sachanlagen**	**7'253.00**		**3'626.00**	**3'627.00**
14090	**Allgemeiner Haushalt**	**7'253.00**		**3'626.00**	**3'627.00**
14090.01	Übrige Sachanlagen	29'014.20			29'014.20
14090.99	WB Übrige Sachanlagen	-21'761.20		3'626.00	-25'387.20
142	**Immaterielle Anlagen**	**993'039.00**	**131'222.15**	**480'977.15**	**643'284.00**
1420	**Software**	**1.00**	**113'149.15**	**28'287.15**	**84'863.00**
14200	**Allgemeiner Haushalt**	**1.00**	**113'149.15**	**28'287.15**	**84'863.00**
14200.01	Software	112'681.70	113'149.15		225'830.85

Bilanz

1.1.2022 - 31.12.2022

Nummer	Bilanz	01.01.2022	Zuwachs	Abgang	31.12.2022
14200.99	WB Software	-112'680.70		28'287.15	-140'967.85
1429	**Übrige immaterielle Anlagen**	**993'038.00**	**18'073.00**	**452'690.00**	**558'421.00**
14290	**Allgemeiner Haushalt**	**963'827.00**	**18'073.00**	**447'822.00**	**534'078.00**
14290.01	Übrige immaterielle Anlagen	1'332'984.95	18'073.00		1'351'057.95
14290.99	WB Übrige immaterielle Anlagen	-369'157.95		447'822.00	-816'979.95
14292	**Abwasserbeseitigung**	**29'211.00**		**4'868.00**	**24'343.00**
14292.01	Übrige immaterielle Anlagen Abwasserbeseitigung	44'505.85			44'505.85
14292.99	WB Übrige immaterielle Anlagen Abwasserbeseitigung	-15'294.85		4'868.00	-20'162.85
145	**Beteiligungen, Grundkapitalien**	**114'000.00**			**114'000.00**
1454	**Beteilig.an öffentl.Unternehmungen**	**106'000.00**			**106'000.00**
14540	**Allgemeiner Haushalt**	**106'000.00**			**106'000.00**
14540.01	Beteiligungen an öff. Unternehmungen	106'000.00			106'000.00
1456	**Beteilig.an priv.Org.o.Erwerbszweck**	**8'000.00**			**8'000.00**
14560	**Allgemeiner Haushalt**	**8'000.00**			**8'000.00**
14560.01	Beteiligungen an priv. Org. ohne Erwerbszweck	8'000.00			8'000.00
146	**Investitionsbeiträge**	**965'794.00**		**55'291.00**	**910'503.00**
1461	**Investitionsbeiträge an Kantone**	**690'774.00**		**24'448.00**	**666'326.00**
14610	**Allgemeiner Haushalt**	**690'774.00**		**24'448.00**	**666'326.00**
14610.01	Investitionsbeiträge Kanton	803'464.25			803'464.25
14610.99	WB Investitionsbeiträge Kanton	-112'690.25		24'448.00	-137'138.25
1462	**Investitionsbeiträge an Gemeinden und Zweckverbände**	**273'114.00**		**5'937.00**	**267'177.00**
14621	**Wasserversorgung**	**273'114.00**		**5'937.00**	**267'177.00**
14621.01	Investitionsbeiträge Wasserversorgung an Gemeinden und Zwe..	302'590.00			302'590.00
14621.99	WB Investitionsbeiträge Wasserversorgung an Gemeinden und ..	-29'476.00		5'937.00	-35'413.00
1464	**Inv.beitr.an öffentl.Unternehmungen**	**-287'511.00**		**15'081.00**	**-302'592.00**

Bilanz

1.1.2022 - 31.12.2022

Nummer	Bilanz	01.01.2022	Zuwachs	Abgang	31.12.2022
14640	**Allgemeiner Haushalt**	**-287'511.00**		**15'081.00**	**-302'592.00**
14640.01	Investitionsbeiträge öff. Unternehmungen	-149'203.41			-149'203.41
14640.99	WB Investitiosbeiträge öff. Unternehmungen	-138'307.59		15'081.00	-153'388.59
1466	**Investitionsbeitr.an priv.Org.o.Erwerbszweck**	**289'417.00**		**9'825.00**	**279'592.00**
14660	**Allgemeiner Haushalt**	**289'417.00**		**9'825.00**	**279'592.00**
14660.01	Investitionsbeiträge an private Organisationen ohne Erwerbszw..	325'000.00			325'000.00
14660.99	WB Investitionsbeiträge an private Organisationen ohne Erwerb..	-35'583.00		9'825.00	-45'408.00

Bilanz

1.1.2022 - 31.12.2022

Nummer	Bilanz	01.01.2022	Zuwachs	Abgang	31.12.2022
2	**Passiven**	**56'236'660.21**	**50'967'222.20**	**47'532'492.96**	**59'671'389.45**
20	**Fremdkapital**	**12'772'298.26**	**45'728'836.91**	**43'170'925.42**	**15'330'209.75**
200	**Laufende Verbindlichkeiten**	**6'822'880.87**	**41'421'665.41**	**39'340'672.11**	**8'903'874.17**
2000	**Lauf.Verb.a.Liefer.u.Leist.v.Dritten**	**5'621'993.40**	**35'268'467.68**	**35'420'575.48**	**5'469'885.60**
20000	**Lauf.Verb.a.Liefer.u.Leist.v.Dritten**	**5'620'997.70**	**31'679'961.45**	**31'835'296.25**	**5'465'662.90**
20000.01	Kreditoren Sammelkonto	5'620'997.70	31'679'961.45	31'835'296.25	5'465'662.90
20001	**Kreditoren Sozial- und Personalversicherungen**	**995.70**	**3'588'506.23**	**3'585'279.23**	**4'222.70**
20001.01	Abrechnungskonto AHV/ALV		1'528'184.00	1'528'184.00	
20001.02	Pensionskasse Personal		912'405.95	908'732.90	3'673.05
20001.03	Pensionskasse Lehrer		731'049.65	730'955.45	94.20
20001.04	Pensionskasse VMS JMS	942.50	135'115.80	136'058.30	
20001.05	Krankentaggeld Lehrer und Personal		89'945.63	89'945.63	
20001.08	Unfallversicherung Axa/ SUVA		144'723.60	144'723.60	
20001.10	Kanton SO Solidaritätsbeitrag Lehrer		3'290.00	3'290.00	
20001.12	Quellensteuern	53.20	43'791.60	43'389.35	455.45
2001	**Kontokorrente mit Dritten**	**992'089.00**	**1'557'201.55**	**2'549'290.55**	
20010	**Kontokorrente mit Kanton und anderen Gemeinden**	**992'089.00**	**1'557'201.55**	**2'549'290.55**	
20010.02	Kontokorrent mit Gemeinden	992'089.00		992'089.00	
20010.04	Kontokorrent ev.-ref. Kirchgemeinde		558'183.05	558'183.05	
20010.05	Kontokorrent röm.-kath. Kirchgemeinde		999'018.50	999'018.50	
2002	**Steuern**		**3'199'971.06**	**8.15**	**3'199'962.91**
20020	**Verpflichtungen aus allgemeinen Gemeindesteuern**		**3'199'962.91**		**3'199'962.91**
20020.01	Verpflichtungen allgemeine Gemeindesteuern		3'199'962.91		3'199'962.91
20022	**Steuerschulden MWST**		**8.15**	**8.15**	
20022.01	MWST Wasserversorgung ER		-17.00	-17.00	
20022.11	MWST Abwasserbeseitigung ER		-46.70	-46.70	
20022.12	MWST Abwasserbeseitigung IR		-0.05	-0.05	
20022.13	MWST Abfallbeseitigung ER		-123.35	-123.35	

Bilanz

1.1.2022 - 31.12.2022

Nummer	Bilanz	01.01.2022	Zuwachs	Abgang	31.12.2022
20022.17	MWST GGA ER		-92.85	-92.85	
20022.18	MWST GGA IR		288.10	288.10	
2003	**Erhaltene Anzahlungen von Dritten**		**17'520.00**	**17'520.00**	
20030	**Erhaltene Anzahlungen von Dritten**		**17'520.00**	**17'520.00**	
20030.10	Nebenkosten Schmiedegasse 27		17'520.00	17'520.00	
2005	**Interne Kontokorrente**	**13'099.57**	**1'342'765.82**	**1'331'333.43**	**24'531.96**
20050	**Interne Kontokorrente**	**13'099.57**	**1'342'765.82**	**1'331'333.43**	**24'531.96**
20050.01	Durchlaufkonto MWST Wasser		54'372.51	36'333.86	18'038.65
20050.02	Durchlaufkonto MWST Abwasser		66'570.60	52'520.90	14'049.70
20050.03	Durchlaufkonto MWST Abfall		21'879.90	21'301.60	578.30
20050.04	Durchlaufkonto MWST GGA		36'675.60	26'086.35	10'589.25
20050.05	Durchlaufkonto Steuern		1'172'178.03	1'172'178.03	
20050.54	Sammelkonto SR	-29'352.72	1'437.70	22'912.69	-50'827.71
20050.90	Durchlaufkonto Debitoren	42'452.29	-10'348.52		32'103.77
2006	**Depotgelder und Kautionen**	**195'698.90**	**35'739.30**	**21'944.50**	**209'493.70**
20060	**Depotgelder und Kautionen**	**13'140.00**	**1'000.00**	**650.00**	**13'490.00**
20060.01	Schlüsseldepots	12'140.00	500.00	450.00	12'190.00
20060.02	Kartendepots Nepomuk	1'000.00	500.00	200.00	1'300.00
20062	**Grabunterhaltsdepositen**	**182'558.90**	**34'739.30**	**21'294.50**	**196'003.70**
20062.01	Grabunterhalt	182'558.90	34'739.30	21'294.50	196'003.70
201	**Kurzfristige Finanzverbindlichkeiten**		**2'000'000.00**		**2'000'000.00**
2010	**Verbindlichkeiten ggü.Finanzinstituten**		**2'000'000.00**		**2'000'000.00**
20103	**Kurzfr. Verbindl. ggü. anderen Geldinstituten**		**2'000'000.00**		**2'000'000.00**
20103.01	kurzfistige Verbindlichkeiten		2'000'000.00		2'000'000.00
204	**Passive Rechnungsabgrenzungen**	**2'764'518.31**	**2'298'193.45**	**2'764'518.31**	**2'298'193.45**
2046	**Passive Rechnungsabgr.Investitionsrg.**		**9'750.00**		**9'750.00**

Bilanz

1.1.2022 - 31.12.2022

Nummer	Bilanz	01.01.2022	Zuwachs	Abgang	31.12.2022
20460	**Passive Rechnungsabgrenzungen Investitionsrechnung**		**9'750.00**		**9'750.00**
20460.01	Passive Rechnungsabgrenzung IR		9'750.00		9'750.00
2047	**Passive Rechnungsabgrenzung Erfolgsrechnung**	**2'764'518.31**	**2'288'443.45**	**2'764'518.31**	**2'288'443.45**
20470	**Passive Rechnungsabgrenzung Erfolgsrechnung**	**2'764'518.31**	**2'288'443.45**	**2'764'518.31**	**2'288'443.45**
20470.01	Passive Rechnungsabgrenzung ER	2'764'518.31	2'288'443.45	2'764'518.31	2'288'443.45
206	**Langfristige Finanzverbindlichkeiten**	**245'000.00**		**60'000.00**	**185'000.00**
2064	**Darlehen, Schuldscheine**	**245'000.00**		**60'000.00**	**185'000.00**
20640	**Langfristige Darlehen**	**245'000.00**		**60'000.00**	**185'000.00**
20640.01	Darlehen Heinrich Käch AG	245'000.00		60'000.00	185'000.00
209	**Verbindlichk.ggü.SF u.Fonds im FK**	**2'939'899.08**	**8'978.05**	**1'005'735.00**	**1'943'142.13**
2091	**Verbindlichkeiten ggü. Fonds im FK**	**682'299.80**			**682'299.80**
20910	**Verbindlichkeiten ggü Fonds im FK**	**682'299.80**			**682'299.80**
20910.01	Ersatzabgabe für Zivilschutzbauten	682'299.80			682'299.80
2092	**Verbindlichk.ggü.Legaten u. Stiftungen o.eig. Rechtspersö..**	**2'091'936.71**	**3'978.05**	**1'001'435.00**	**1'094'479.76**
20920	**Verbindlichk.ggü.Legaten u. Stiftungen o.eig.Rechtsperönli..**	**2'091'936.71**	**3'978.05**	**1'001'435.00**	**1'094'479.76**
20920.01	Legat Kaiser Borer	13'385.75	33.45		13'419.20
20920.02	Legat Seifenkisten-Rennen Dornach	3'761.85	9.40		3'771.25
20920.05	Jugendfürsorgefonds	115'964.06	289.30	500.00	115'753.36
20920.06	Legat Rosa Stöckli-Heimberg	1'958'825.05	3'645.90	1'000'935.00	961'535.95
2093	**Verbindlichkeiten ggü übrigen zweckgeb. Fremdmitteln**	**165'662.57**	**5'000.00**	**4'300.00**	**166'362.57**
20930	**Verbindlichkeiten ggü übrigen zweckgeb. Fremdmitteln**	**165'662.57**	**5'000.00**	**4'300.00**	**166'362.57**
20930.01	Schenkung Schlachtdenkmal	165'662.57			165'662.57
20930.02	Flüchtlingshilfe Ukraine, Raiffeisenbank		5'000.00	4'300.00	700.00
29	**Eigenkapital**	**43'464'361.95**	**5'238'385.29**	**4'361'567.54**	**44'341'179.70**
290	**Verpfl.(+),Vorschüsse(-)ggü.Spezialfin.**	**10'753'653.05**	**699'993.69**	**287'008.08**	**11'166'638.66**

Bilanz

1.1.2022 - 31.12.2022

Nummer	Bilanz	01.01.2022	Zuwachs	Abgang	31.12.2022
2900	**Spezialfinanzierungen im EK**	**10'753'653.05**	**699'993.69**	**287'008.08**	**11'166'638.66**
29001	**Wasserversorgung**	**2'543'281.26**	**179'085.09**	**114'532.24**	**2'607'834.11**
29001.01	Wasserversorgung	2'178'747.26	153'829.33		2'332'576.59
29001.02	Wasserversorgung Werterhalt	364'534.00	25'255.76	114'532.24	275'257.52
29002	**Abwasserbeseitigung**	**6'627'236.20**	**323'682.65**	**31'829.80**	**6'919'089.05**
29002.01	Abwasserbeseitigung	5'410'455.20	161'124.45		5'571'579.65
29002.02	Abwasserbeseitigung Werterhalt	1'216'781.00	162'558.20	31'829.80	1'347'509.40
29003	**Abfallbeseitigung**	**228'219.50**		**140'646.04**	**87'573.46**
29003.01	Abfallbeseitigung	228'219.50		140'646.04	87'573.46
29005	**GGA**	**1'354'916.09**	**197'225.95**		**1'552'142.04**
29005.01	GGA	1'354'916.09	197'225.95		1'552'142.04
291	**Fonds**	**10'487.40**	**10'000.00**		**20'487.40**
2910	**Fonds im Eigenkapital**	**10'487.40**	**10'000.00**		**20'487.40**
29100	**Fonds im Eigenkapital**	**10'487.40**	**10'000.00**		**20'487.40**
29100.01	Ersatzabgabe für Parkplatzbauten	10'487.40	10'000.00		20'487.40
296	**Neubewertungsreserve Finanzvermögen**	**5'415'600.00**		**1'353'800.00**	**4'061'800.00**
2960	**Neubewertungsreserve Finanzvermögen**	**5'415'600.00**		**1'353'800.00**	**4'061'800.00**
29600	**Neubewertungsreserve Finanzvermögen**	**5'415'600.00**		**1'353'800.00**	**4'061'800.00**
29600.01	Neubewertungsreserve Finanzvermögen	5'415'600.00		1'353'800.00	4'061'800.00
299	**Bilanzüberschuss /-fehlbetrag**	**27'284'621.50**	**4'528'391.60**	**2'720'759.46**	**29'092'253.64**
2990	**Jahresergebnis**	**2'720'759.46**	**1'807'632.14**	**2'720'759.46**	**1'807'632.14**
29900	**Jahresergebnis**	**2'720'759.46**	**1'807'632.14**	**2'720'759.46**	**1'807'632.14**
29900.01	Jahresergebnis	2'720'759.46	1'807'632.14	2'720'759.46	1'807'632.14
2999	**Kumulierte Ergebnisse der Vorjahre**	**24'563'862.04**	**2'720'759.46**		**27'284'621.50**

Bilanz

1.1.2022 - 31.12.2022

Nummer	Bilanz	01.01.2022	Zuwachs	Abgang	31.12.2022
29990	**Kumulierte Ergebnisse der Vorjahre**	**24'563'862.04**	**2'720'759.46**		**27'284'621.50**
29990.01	Kumulierte Ergebnisse der Vorjahre	24'563'862.04	2'720'759.46		27'284'621.50