

Einwohnergemeinde
4143 Dornach
www.dornach.ch

Finanzplan 2026 - 2030

z.Hd. der Gemeindeversammlung vom 26. November 2025
vom Gemeinderat genehmigt am 27. Oktober 2025

Inhaltsverzeichnis

1.	Investitionsplan	Seiten	2 – 5
2.	Abschreibungsberechnung	Seiten	6 – 10
3.	Vorgaben, Erfolgsrechnung, Planbilanz	Seiten	11 – 17
4.	Spezialfinanzierungen	Seiten	18 – 35
5.	Kennzahlen	Seiten	36 – 37

Einwohnergemeinde Dornach Finanzplan 2026 - 2030



Investitionsplan		Tabelle 1			Budget						
Investitionen / Projekte		Brutto-	Ein-	Netto-	2025	2026	2027	2028	2029	2030	2030
Alle Beträge in Tausend CHF		invest.	nahmen	invest.		1'000	5'722	950	6'080	5'625	1'187
Prio*	Kat.	Total	Nettoinvestitionen	VV	8'885	5'800	23'308	29'596	20'046	12'265	27'313
Allgemein		129'110	21'438	96'672	6'158	1'903	15'448	18'616	14'096	10'460	26'313
2	2	Instandstellung Werkhof	125	125	125	250					
2	2	Schallschutzmassnahme Schiessanlage	100	100		100					
2	2	Fassadensanierung und Geäudeklima Musikschule	100	100		100					
2	2	Freibad, neue Kunststoffolie	0	0							
2	2	Schliessanlage, Erneuerung elektr. Installationen	300	300	300						
2	2	Kunstrasen Sportplatz Weiden		0							
2	2	Kunstrasen Sportplatz Weiden Beitrag Swisslos		200	-200						
2	2	Erneuerung Rasenfelder Gigerloch	1'025		1'025						
2	2	Beitrag Swisslos Rasenfeld Gigerloch		150	-150						
2	2	Friedhof Gashelzung mit WP und Solaranlage	0	0							
2	2	Beitrag Friedhof Gashelzung mit WP und Solaranlage	0	0							
2	2	Erneuerung Wärmeerzeugung eigene Liegenschaften	0	0							
2	2	Solaranlagen auf eigene Liegenschaften	200	200	50		50				
2	2	Fördergelder Solaranlage auf eigene Lieg.		40	-40				-10		
2	2	Technikstandstellung Aula	80	80	80						
2	2	Schulraumprovisionen				200					
2	2	Schulhaus Bruggweg Sanierung Neueindeckung Dach	120	120	120						
2	2	Instandhaltung Treff 12	284	0	284	184	100				
2	2	Dachsanieierung Friedhof	125	125	125						
2	2	Dachsanieierung Gebäud e Glungge	125	125		125					
2	2	Heizzentrale Speicher Brühl	185	185		185					
2 Total Gebäude, Hochbauten		2'769	390	2'379	1'809	900	50	-10	0	0	0
2	3	Alpmechrain	0	0							
2	3	Bannhollenweg Belagsanierung	410	410			240	170			
2	3	Benedikt Hugli-Weg	583	583	292	292					
2	3	Bernerstrasse	150	150					150		
2	3	Birsweg	250	250	250						
2	3	Bruggweg Bahnhofstrasse	0	0							
2	3	Bruggweg Höhe 96	100	100		100					
2	3	Brunnweg	0	0							
2	3	Burgstrasse	175	175			175				
2	3	Dorneckstrasse	300	300		478					
2	3	Erschliessung TZP HIAG /Widen-Nord	3'150	3'150	100	50	1'000	1'000	1'000		
2	3	Erschliessung TZP HIAG /Widen-Nord		1'500	-1'500						-1'500
2	3	Grundeigentümerbeiträge									
2	3	Gempenring (Werhollen-Grundacker)			0						
2	3	Gempenring Mitte	650	650	500	150					
2	3	Goetheanumstrasse Kreuzung	700	700	700						
2	3	Grundackerstrasse und Gotthárdli	815	815	15	896					
2	3	Herzentalstrasse	75	75							75
2	3	Juraweg		0							
2	3	Klostergasse	80	80			80				
2	3	Kreuzweg (Belagersatz)	80	80					80		
2	3	Landskronstrasse	265	265		15	250				
2	3	Langsamverkehr Velonetz Agglo	2'000	2'000	200		500	500	500	300	
2	3	Langsamverkehr Velonetz Agglo Beiträge Agglo		800	-800			-200	-200	-200	
2	3	LED Strassenbeleuchtung	1'050		1'050	150	450	450			
2	3	LED Strassenbeleuchtung Förderbeiträge		60	-60	-30	-30				
2	3	Auswertung Lolibach (gemeinsames Projekt mit Kanton)	400		400	80	80	80	80	80	
2	3	Beteiligung Donatoren, Kantone, Träggemeinde		370	-370	-74	-74	-74	-74	-74	
2	3	Reberweg		0							
2	3	Schlattweg		0							
2	3	Schledernrain	30	30							30
2	3	Schlossweg	750	750			250	500			
2	3	Schulgartenweg		0							
2	3	Solothurnerstrasse	100	100			100				
2	3	Stüdlweg	140	140					140		
2	3	Turnhallenweg / In den Böden	110	110							110
2	3	Unterer Zielweg (Belagersatz)	500	500				500			
2	3	Velomassnahme Gwändweg	100	100	100						
2	3	Weidenstrasse Teilstück Erzerhaus	600	600		50	550				
2	3	Weidenstrasse Unterführung bestehend	154	154			154				
2	3	Zugerstrasse	150	150							150
2	3	Zürcherstrasse	190	190			15	175			
2	3	Krieselmannshollen, Perimeter		200	-200						
2	3	A18 Anschluss Dornach FLAMA	0	0							
2	3	Apfelsee-Ost, Werhollenstrasse - Konzept		0							
2	3	Apfelsee-Ost, Werhollenstrasse - Umsetzung	550	550	25	25		250	250		
2	3	Bahnunterführung Migros Planung	0	0							
2	3	Bahnunterführung Migros Agglo Beitrag		0	0						
2	3	Bushaltestelle Bahnhof Ost (Migros)	250	250				50	100	100	
2	3	Erstellen Behig Zugang Klosterplatz (schlachtdenkmal)	300	300	200	100					
2	3	S-Bahn Apfelsee Unterführung	250	250	250						
2	3	S-Bahn Apfelsee Unterführung Beitrag Agglo		0	0						
2	3	Verbreiterung Personenunterführung S-Bahnhaltestelle	390	390	25	50	15		150	150	
2	3	Behig Bushaltestellen	600	600	200	100	100	100	100		
2	3	Massnahmen Birsweg - Fischweier	230	230	80		150				
2	3	Ausdöhlung Ramstelbach	165	165			15	50	100		
2	3	Ausdöhlung Ramstelbach (Beiträge Dritter)		75	-75						-75
2	3	Belagsarbeiten Werkhofareal	210	210		105					
2	3	Goetheanumstrasse Kreuzung (Unter Zielweg bis Herze	500	500							500
2	3	Luzernerstrasse	1'000	1'000							1'000
3 Total Tiefbauten		18'502	3'005	15'497	3'063	2'836	4'350	2'601	2'376	-935	1'575
2	5	Alpmechrain	25	25						25x	
2	5	Benedikt-Hugli-Weg	16	16	8	8					
2	5	Bernerstrasse	25	25					25x		
2	5	Birsweg		0							
2	5	Bruggweg Bahnhofstrasse		0							
2	5	Burgstrasse	10	10			10				

Einwohnergemeinde Dornach Finanzplan 2026 - 2030



Investitionsplan			Tabelle 1							
2 5	Dorneckstrasse	50	50	14						
2 5	Erschliessung TZP HIAG /Widen-Nord	270	270	10	10	125	425x			
2 5	Gempenring (Werthollen-Grundacker)	0	0							
2 5	Gempenring Mitte	25	25	15	10					
2 5	Goetheanumstrasse Kreuzung (Speisehaus)	25	25	25						
2 5	Juraweg		0							
2 5	Kreuzweg	5	5					5x		
2 5	Landskronstrasse	10	10			10				
2 5	Rebenweg	0	0							
2 5	Schlattweg	0	0							
2 5	Schlederrain	30	30						20x	
2 5	Schlossweg	10	10			10				
2 5	Schulgartenweg		0							
2 5	Solothurnerstrasse	25	25			25				
2 5	Stüdlweg	10	10					40x		
2 5	Turnhallenweg / In den Böden	10	10						40x	
2 5	Weidenstrasse S - Bahnhaltestelle	25	25					25x		
2 5	Weidenstrasse Teilstück Erzerhaus	25	25		25					
2 5	Zugerstrasse	5	5						5x	
2 5	Zürcherstrasse	10	10			40x				
2 5	Verkauf GGA	2'000	-2'000							
5	Total Kanal- und Leitungsnetze	809	2'000	-1'191	58	67	180	0	0	0
2 6	Ortsplanrevision	100	100	50	50					
6	Total Orts- und Regionalplanungen	100	0	100	50	50	0	0	0	0
2 7	Geräte Feuerwehr	344	344			174			95	75
2 7	Ausrüstung Feuerwehr	80	80			80				
2 7	ADL 10 Jahresservice (Vertragsgegenstand)	100	100							100
2 7	Fahrzeuge Werkhof	835	835	60		425		350		
2 2	Ersatz Kleinkehrmaschine Sport- und Schulanlage	0	0							
	Initialkosten Parkraumbewirtschaftung (Signalisationen,	155	155		155					
7	Total Mob., Ausst. Masch., FZ	1'514	0	1'514	60	155	679	0	350	95
2 8	Feuerwehrfahrzeuge	865	865	205			75	585		
2 8	Beitrag SGV		543	-543	-180		-61	-265		-37
8	Total Spezialfahrzeuge	865	543	322	25	0	-61	75	320	0
40 11	Projekt ADA A18 Kantonsbeitrag	4'000	4'000	100	100	100	100	1'800	1'800	
11	Total Investitionsbeiträge (40 Jhr.)	4'000	0	4'000	100	100	100	1'800	1'800	0
2 12	Schulhaus Brühl Erweiterung Primarschule	35700	35700	450	250	15'000	15'000	5'000		
2 12	Schulhaus Brühl Aktivierung Eigenleistung	15	15		53					
2 12	Neubau Kindergärten, Tagesstruktur und Bewegungsrau	0	0							
2 12	Erneuerung/Neubau Schulstandort Sekundar	41750	41750	25	125	200	200	7'000	12'000	22'200
2 12	Ersatz Jugendhaus	1750	1750	50	100	950	650			
2 12	Neuer Werkhof	4'200	4'200							4'200
2 12	Verkauf alter Werkhof		14'000	-14'000						-14'000
2 12	Neues Feuerwehr Magazin	6'200	6'200							6'200
2 12	SGV Beitrag Neues Feuerwehr Magazin		1'500	-1'500						-1'500
2 12	Sanierung / Neubau Asylunterkunft	936	936	468	468					
2 15	Ersatzbau Treff 12	10'000	10'000							10'000
12	Total Anlagen im Bau	100'551	15'500	85'051	993	996	16'150	15'850	12'000	12'000
15	Rebenweg 7, GB 583		-3'200			-3'200				
15	Unter Eri / Brosiweg 55, GB 965		-6'000			-6'000				
15	Bruggweg 36/36a (Erzer) GB 103		-1'800					-1'800		
15	Im Oberen Brühl, GB 622							-750		
15	Bannhollen, Ramstelweg, GB 1158							-200		
15	Alpmechrain, GB 1194								-2'500	
15	Birweg 1 / Feuerwehrmagazin, GB 583									-1'000
15	Bruggweg 99/99a, GB 491									-1'500
15	Total Finanzvermögen	0	0	-11'000	0	-3'200	-6'000	0	-2'750	-2'500

Einwohnergemeinde Dornach Finanzplan 2026 - 2030



Investitionen / Projekte			Tabelle 1									
Alle Beträge in Tausend CHF			Brutto-invest.	Ein-nahmen	Netto-invest.	Budget 2025	2026	2027	Prognose 2028	2029	2030	später
7101	Wasserversorgung		14'072	1'950	12'122	1'132	2'040	4'260	4'030	300	530	-70
2	5	Alpmechrain	80		80						80	
2	5	Amtshausstrasse	120		120					120		
2	5	Benedikt Hugli-Weg	913		913	457	457					
2	5	Bernerstrasse	160		160					160		
2	5	Birsweg	0		0							
2	5	Bruggweg Bahnhofstrasse	0		0							
2	5	Bruggweg Höhe 96	100		100		100					
2	5	Brunnweg	0		0							
2	5	Burgstrasse	230		230			230				
2	5	Dorneckstrasse Abschnitt Juraweg/Benedigt Hugli	150		150		411					
2	5	Erschliessung TZP HIAG /Widen-Nord	900		900	75	75	400	350			
2	5	Erschliessung TZP HIAG /Widen-Nord										
2	5	Grundeigentümerbeiträge		300	-300						-300	
2	5	Gempenring (Werthollen-Grundacker)	0		0							
2	5	Gempenring Mitte	470		470	470						
2	5	Grundackerstrasse	474		474		472					
2	5	Herzentalstrasse	180		180							180
2	5	Hollen (Ringschluss-Weidenstrasse)	0		0							
2	5	In den Wyden (Brandschutz Kalibergrössung)	230		230	230						
2	5	In den Wyden (Brandschutz Erweiterung + 2 Hydranten)	370		370				370			
2	5	Juraweg	0		0							
2	5	Kreuzweg	70		70					70		
2	5	Landskronstrasse	160		160			160				
2	5	Mattenweg (Ringschluss-Weidenstrasse)	90		90				90			
2	5	Neu Arlesheimerstrasse	200		200					200		
2	5	Notversogung für Pumpen	0		0							
2	5	Pumpleitung Reservoir Grossacker	1'480		1'480		480	500	500			
2	5	Rebenweg	0		0							
2	5	Schlattweg	0		0							
2	5	Schledernrain	50		50						50	
2	5	Schlossweg	480		480			240	240			
2	5	Schulgartenweg	0		0							
2	5	Solothurnerstrasse	140		140			140				
2	5	Stüdlweg	200		200					200		
2	5	Turnhallenweg / In den Böden	500		500						500	
2	5	Unterer Zielweg	290		290			290				
2	5	Weidenstrasse	950		950			450	500			
2	5	Zugerstrasse	50		50						50	
2	5	Zürcherstrasse	230		230				230			
2	5	Goetheanumstrasse Kreuzung (Unter Zielweg bis Herze	300		300							300
2	5	Luzernerstrasse	360		360							200
2	5	Anschlussgebühren Wasserversorgung		1'100	-1'100	-100	-100	-100	-100	-100	-100	-500
2	5	Beitrag SGV Wasserleitungen		550	-550	-50	-50	-50	-50	-50	-50	-250
2	5											
5	Total Anlagen und Leitungsnetz		9'927	1'950	7'977	1'082	1'845	2'260	2'130	300	530	-70
2	8	Ersatz Transporter Wasserversorgung	95		95		95					
8	Total Spezialfahrzeuge		95	0	95	0	95	0	0	0	0	0
2	12	Hilzensteinquelle Trinkwasserversorgung	4'050		4'050	50	100	2'000	1'900			
12	Total Anlagen im Bau		4'050	0	4'050	50	100	2'000	1'900	0	0	0
7201	Abwasserbeseitigung		23'370	1'600	21'770	1'486	1'857	3'600	6'950	5'650	1'075	1'070
2	5	ARA Birs (Sofortmassnahme)	300		300	300						
2	5	Alpmechrain	0		0							
2	5	Bahndamm und Brühlweg	720		720							720
2	5	Benedikt Hugli-Weg	411		411	206	206					
2	5	Bernerstrasse	200		200					200		
2	5	Birsweg	0		0							
2	5	Birsweg bis Bruggweg SBB (Trennsystem Sauberwasser)	1260		1260	700	560					
2	5	Brunnweg	0		0							
2	5	Burgstrasse	400		400			400				
2	5	Dorneckstrasse	300		300			368				
2	5	Erschliessung TZP HIAG /Widen-Nord	1'400		1'400	75	75	600	650			
2	5	Erschliessung TZP HIAG /Widen-Nord										
2	5	Grundeigentümerbeiträge		500	-500						-500	
2	5	Gempenring (Werthollen-Grundacker)	0		0							
2	5	Gempenring Mitte	80		80	80						
2	5	GEP Überarbeitung	25		25	25						
2	5	Gigerslochgraben	0		0							
2	5	Güggehofquelle	0		0							
2	5	Herzentalstrasse	150		150							150
2	5	Grundackerstrasse	149		149		149					
2	5	Juraweg	0		0							
2	5	Landskronstrasse	50		50			50				
2	5	Rebenweg	0		0							
2	5	Rückhaltebecken Widen	8'200		8'200			100	4'000	4'000		
2	5	Schlattweg	0		0							
2	5	Schledernrain	50		50						50	
2	5	Schlossweg	200		200			200				
2	5	Schulgartenweg	0		0							
2	5	Solothurnerstrasse	350		350			350				
2	5	Stüdlweg	50		50					50		
2	5	Turnhallenweg / In den Böden	75		75						75	
2	5	Weidenstrasse	200		200		200					
2	5	Zugerstrasse	50		50						50	
2	5	Zürcherstrasse	400		400				400			
2	5	Goetheanumstrasse Kreuzung (Unter Zielweg bis Herze	100		100							100
2	5	Luzernerstrasse	650		650							600
2	5	Anschlussgebühren		1'100	-1'100	-100	-100	-100	-100	-100	-100	-500
5	Total Kanal- und Leitungsnetze		15'770	1'600	14'170	1'286	1'457	1'600	4'950	3'650	75	1'070

Einwohnergemeinde **Dornach** Finanzplan **2026 - 2030**



Investitionsplan			Tabelle 1							
8	Total Spezialfahrzeuge	0	0	0	0	0	0	0	0	0
11	Investitionsbeiträge									
11	Total Investitionsbeiträge	0	0	0	0	0	0	0	0	0
12	Erweiterung ARA Birs	7'600		7'600	200	400	2'000	2'000	2'000	1'000
12	Total Anlagen im Bau	7'600	0	7'600	200	400	2'000	2'000	2'000	1'000
7301	Abfallbeseitigung	310	0	310	110	0	0	0	0	200
0	Total altes VV nach HRM1	0	0	0	0	0	0	0	0	0
2 5	Goetheanumstrasse Kreuzung (Speisehaus) Unterflurcc	75		75	75					
5	Total Anlagen Abfallentsorgung	75	0	75	75	0	0	0	0	0
2 8	Kleinkehrmaschine	235		235	35					200
8	Total Spezialfahrzeuge	235	0	235	35	0	0	0	0	200
11	Total Investitionsbeiträge	0	0	0	0	0	0	0	0	0
12	Total Anlagen im Bau	0	0	0	0	0	0	0	0	0

Prio* Priorität:
 1 Zwangsbedarf
 2 Entwicklungsbedarf
 3 Wunschbedarf

Einwohnergemeinde Dornach Finanzplan 2026 - 2030

Abschreibungsplan nach Kategorien										
Verwaltungsvermögen (nach Kategorien) Alle Beträge in Tausend CHF	aus	Abschr.	Saldo Bestand 01.01.2024	Abschreibungen						
	An-Bu (nach Nut.-D.)	in %		2025 Budget	2026	2027	2028 Prognosen	2029	2030 später	
Planmässige Abschreibungen - Total			0	1'044	1'264	1'533	1'749	3'079	3'265	3'344
Planmässige Abschreibungen - Allgemein			0	834	989	1'178	1'176	2'428	2'436	2'495
0 Altes VV - Bestand Total am 01.01.			0	0	0	0	0	0	0	0
Altes VV - Korrekturen			0							
Altes VV - Total zur Abschreibung			0	0	0	0	0	0	0	0
0 planmässige Abschreibungen	10	10.00		0	0	0	0	0	0	0
1 Grundstücke - Bestand VV am 01.01.			1'122	1'122	1'122	1'122	1'122	1'122	1'122	1'122
Grundstücke - Netto-Investitionen			0	0	0	0	0	0	0	0
Grundstücke - Korrekturen			0							
Grundstücke - Abschreibbares VV			1'122	1'122	1'122	1'122	1'122	1'122	1'122	1'122
1 planmässige Abschreibungen	40	2.50		28	28	28	28	28	28	28
2 Gebäude Hochbauten - Bestand VV am 01.01.			4'397	4'397	7'806	9'643	9'693	11'433	47'148	47'148
Gebäude Hochbauten - Netto-Investitionen			0	1'809	900	50	-10	0	0	0
Gebäude Hochbauten - Korrekturen			0	1'600	937		1'750	35'715		
Gebäude Hochbauten - Abschreibbares VV			4'397	7'806	9'643	9'693	11'433	47'148	47'148	47'148
2 planmässige Abschreibungen	33	3.03		237	292	294	346	1'429	1'429	1'429
3 Tiefbauten - Bestand VV am 01.01.			7'903	7'903	10'966	13'802	18'152	20'753	23'129	22'194
Tiefbauten - Netto-Investitionen			0	3'063	2'836	4'350	2'601	2'376	-935	1'575
Tiefbauten - Korrekturen			0							
Tiefbauten - Abschreibbares VV			7'903	10'966	13'802	18'152	20'753	23'129	22'194	23'769
3 planmässige Abschreibungen	40	2.50		274	345	454	519	578	555	594
4 Wald, Gebirge - Bestand VV am 01.01.			0	0	0	0	0	0	0	0
Wald, Gebirge - Netto-Investitionen			0	0	0	0	0	0	0	0
Wald, Gebirge - Korrekturen			0							
Wald, Gebirge - Abschreibbares VV			0	0	0	0	0	0	0	0
4 planmässige Abschreibungen	40	2.50		0	0	0	0	0	0	0
5 Kanal- und Leitungsnetz - Bestand VV am 01.01.			104	104	162	228	408	408	408	408
Kanal- und Leitungsnetz - Netto-Investitionen			0	58	67	180	0	0	0	0
Kanal- und Leitungsnetz - Korrekturen			0							
Kanal- und Leitungsnetz - Abschreibbares VV			104	162	228	408	408	408	408	408
5 planmässige Abschreibungen	50	2.00		3	5	8	8	8	8	8
6 Orts- und andere Planungen- Bestand VV am 01.01.			992	992	1'042	1'092	1'092	114	114	0
Orts- und andere Planungen - Netto-Investitionen			0	50	50	0	0	0	0	0
Orts- und andere Planungen- Korrekturen			0				-979		-114	
Orts- und andere Planungen - Abschreibbares VV			992	1'042	1'092	1'092	114	114	0	0
6 planmässige Abschreibungen	10	10.00		104	109	109	11	11	0	0
7 Mob., Ausst., Masch., FZ - Bestand VV am 01.01.			580	426	486	641	1'257	1'021	1'371	1'356
Mob., Ausst., Masch., FZ - Netto-Investitionen			0	60	155	679	0	350	95	175
Mob., Ausst., Masch., FZ - Korrekturen			-154			-62	-236		-110	
Mob., Ausst., Masch., FZ - Abschreibbares VV			426	486	641	1'257	1'021	1'371	1'356	1'531
7 planmässige Abschreibungen	8	12.50		61	80	157	128	171	170	191
8 Spezialfahrzeuge - Bestand VV am 01.01.			1'814	1'489	1'514	1'514	1'453	1'528	1'848	1'848
Spezialfahrzeuge- Netto-Investitionen			0	25	0	-61	75	320	0	-37
Spezialfahrzeuge - Korrekturen			-325							
Spezialfahrzeuge- Abschreibbares VV			1'489	1'514	1'514	1'453	1'528	1'848	1'848	1'811
8 planmässige Abschreibungen	15	6.67		101	101	97	102	123	123	121
9 Inform.- und Kommunik.-netz - Bestand VV am 01.01.			133	133	0	0	0	0	0	0
Inform.- und Kommunik.-netz - Netto-Investitionen			0	0	0	0	0	0	0	0
Inform.- und Kommunik.-netz - Korrekturen u. Auslauf			0	-133						
Inform.- und Kommunik.-netz - Abschreibbares VV			133	0	0	0	0	0	0	0
9 planmässige Abschreibungen	4	25.00		0	0	0	0	0	0	0
10 Immaterielle Anlagen - Bestand VV am 01.01.			0	0	0	0	0	0	0	0
Immaterielle Anlagen - Netto-Investitionen			0	0	0	0	0	0	0	0
Immaterielle Anlagen - Korrekturen und Auslauf			0							
Immaterielle Anlagen - Abschreibbares VV			0	0	0	0	0	0	0	0
10 planmässige Abschreibungen	5	20.00		0	0	0	0	0	0	0

Einwohnergemeinde

Dornach

Finanzplan

2026 - 2030

Abschreibungsplan nach Kategorien

Tabelle 2

11	Investitionsbeiträge - Bestand VV am 01.01.		236	0	0	0	0	0	0	0
	Investitionsbeiträge - Netto-Investitionen		0	0	0	0	0	0	0	0
	Investitionsbeiträge - Korrekturen		-236							
	Investitionsbeiträge - Abschreibbares VV		0	0	0	0	0	0	0	0
11	planmässige Abschreibungen	8	12.50	0	0	0	0	0	0	0
11	Investitionsbeiträge - Bestand VV am 01.01.		47	47	47	47	47	47	47	47
	Investitionsbeiträge - Netto-Investitionen		0	0	0	0	0	0	0	0
	Investitionsbeiträge - Korrekturen		0							
	Investitionsbeiträge - Abschreibbares VV		47	47	47	47	47	47	47	47
11	planmässige Abschreibungen	10	10.00	5	5	5	5	5	5	5
11	Investitionsbeiträge - Bestand VV am 01.01.		371	371	471	571	671	771	2'571	4'371
	Investitionsbeiträge - Netto-Investitionen		0	100	100	100	100	1'800	1'800	0
	Investitionsbeiträge - Korrekturen		0							
	Investitionsbeiträge - Abschreibbares VV		371	471	571	671	771	2'571	4'371	4'371
11	planmässige Abschreibungen	40	2.50	12	14	17	19	64	109	109
11	Investitionsbeiträge - Bestand VV am 01.01.		325	325	325	325	325	325	325	325
	Investitionsbeiträge - Netto-Investitionen		0	0	0	0	0	0	0	0
	Investitionsbeiträge - Korrekturen		0							
	Investitionsbeiträge - Abschreibbares VV		325	325	325	325	325	325	325	325
11	planmässige Abschreibungen	33	3.03	10	10	10	10	10	10	10
12	Anlagen im Bau - Bestand VV am 01.01.		337	337	1'330	1'389	17'539	31'639	7'924	19'924
	Anlagen im Bau - Netto-Investitionen		0	993	996	16'150	15'850	12'000	12'000	27'100
	Anlagen im Bau - Korrekturen		0		-937		-1'750	-35'715		
	Anlagen im Bau - Abschreibbares VV		337	1'330	1'389	17'539	31'639	7'924	19'924	47'024
12	planmässige Abschreibungen	keine	0.00	0	0	0	0	0	0	0
13	Darlehen - Bestand VV am 01.01.		0	0	0	0	0	0	0	0
	Darlehen - Netto-Investitionen		0	0	0	0	0	0	0	0
	Darlehen - Korrekturen		0							
	Darlehen - Abschreibbares VV		0	0	0	0	0	0	0	0
13	planmässige Abschreibungen	offen	0.00	0	0	0	0	0	0	0
14	Beteiligungen, Grundk. - Bestand VV am 01.01.		114	114	114	114	114	114	114	114
	Beteiligungen, Grundk. - Netto-Investitionen		0	0	0	0	0	0	0	0
	Beteiligungen, Grundk. - Korrekturen		0							
	Beteiligungen, Grundk. - Abschreibbares VV		114	114	114	114	114	114	114	114
14	planmässige Abschreibungen	offen	0.00	0	0	0	0	0	0	0
Kontroll-Summe Verwaltungsvermögen			brutto	18'476	ohne Berücksichtigung der WB-Konti im VV					

Einwohnergemeinde

Dornach

Finanzplan

2026 - 2030

Abschreibungsplan nach Kategorien

Tabelle 2

Verwaltungsvermögen (nach Kategorien) Alle Beträge in Tausend CHF	aus An-Bu (nach Nut.-D.)	Abschr. in %	Saldo Bestand 01.01.2020	Abschreibungen						
				2025 Budget	2026	2027	2028 Prognosen	2029	2030 später	
7101 Planmässige Abschreibungen - Wasser				145	184	229	352	358	369	368
5 Anlagen Wasserversorgung - Bestand VV am 01.01.			5'858	5'858	6'939	8'784	11'044	17'224	17'524	18'054
Anlagen und Leitungsnetz - Netto-Investitionen			0	1'082	1'845	2'260	2'130	300	530	-70
Anlagen Wasserversorgung - Korrekturen			0				4'050			
Anlagen Wasserversorgung - Abschreibbares VV			5'858	6'939	8'784	11'044	17'224	17'524	18'054	17'984
5 planmässige Abschreibungen	50	2.00		139	176	221	344	350	361	360
8 Spezialfahrzeuge - Bestand VV am 01.01.			0	0	0	95	95	95	95	95
Spezialfahrzeuge- Netto-Investitionen			0	0	95	0	0	0	0	0
Spezialfahrzeuge - Korrekturen			0							
Spezialfahrzeuge- Abschreibbares VV			0	0	95	95	95	95	95	95
8 planmässige Abschreibungen	50	2.00		0	2	2	2	2	2	2
11 Investitionsbeiträge - Bestand VV am 01.01.			303	303	303	303	303	303	303	303
Investitionsbeiträge - Netto-Investitionen			0	0	0	0	0	0	0	0
Investitionsbeiträge - Korrekturen			0							
Investitionsbeiträge - Abschreibbares VV			303	303	303	303	303	303	303	303
11 planmässige Abschreibungen	50	2.00		6	6	6	6	6	6	6
12 Anlagen im Bau - Bestand VV am 01.01.			25	25	75	175	2'175	25	25	25
Anlagen im Bau - Netto-Investitionen			0	50	100	2'000	1'900	0	0	0
Anlagen im Bau - Korrekturen			0				-4'050			
Anlagen im Bau - Abschreibbares VV			25	75	175	2'175	25	25	25	25
12 planmässige Abschreibungen	keine	0.00		0	0	0	0	0	0	0
Kontroll-Summe Verwaltungsvermögen		brutto	6'185	ohne Berücksichtigung der WB-Konti im VV						

Einwohnergemeinde

Dornach

Finanzplan

2026 - 2030

Abschreibungsplan nach Kategorien

Tabelle 2

Verwaltungsvermögen (nach Kategorien) Alle Beträge in Tausend CHF	aus An-Bu (nach Nut.-D.)	Abschr. in %	Saldo Bestand 01.01.2020	Abschreibungen						
				2025 Budget	2026	2027	2028 Prognosen	2029	2030 später	
7201 Planmässige Abschreibungen - Abwasser				58	86	120	214	287	441	462
5 Anlagen Abwasserbeseitigung - Bestand VV 01.01.			1'409	1'409	2'695	4'152	5'752	10'702	14'352	22'027
Anlagen und Leitungsnetz - Netto-Investitionen			0	1'286	1'457	1'600	4'950	3'650	75	1'070
Anlagen und Leitungsnetz - Korrekturen			0						7'600	
Anlagen und Leitungsnetz - Abschreibbares VV			1'409	2'695	4'152	5'752	10'702	14'352	22'027	23'097
5 planmässige Abschreibungen	50	2.00		54	81	115	214	287	441	462
8 Spezialfahrzeuge - Bestand VV am 01.01.			0	0	0	0	0	0	0	0
Spezialfahrzeuge- Netto-Investitionen			0	0	0	0	0	0	0	0
Spezialfahrzeuge - Korrekturen			0							
Spezialfahrzeuge- Abschreibbares VV			0	0	0	0	0	0	0	0
8 planmässige Abschreibungen	50	2.00		0	0	0	0	0	0	0
11 Investitionsbeiträge - Bestand VV am 01.01.			45	45	45	45	45	0	0	0
Investitionsbeiträge - Netto-Investitionen			0	0	0	0	0	0	0	0
Investitionsbeiträge - Korrekturen			0				-45			
Investitionsbeiträge - Abschreibbares VV			45	45	45	45	0	0	0	0
11 planmässige Abschreibungen	10	10.00		5	5	5	0	0	0	0
12 Anlagen im Bau - Bestand VV am 01.01.			0	0	200	600	2'600	4'600	6'600	0
Anlagen im Bau - Netto-Investitionen			0	200	400	2'000	2'000	2'000	1'000	0
Anlagen im Bau - Korrekturen			0						-7'600	
Anlagen im Bau - Abschreibbares VV			0	200	600	2'600	4'600	6'600	0	0
12 planmässige Abschreibungen	keine	0.00		0	0	0	0	0	0	0
Kontroll-Summe Verwaltungsvermögen		brutto	1'455	ohne Berücksichtigung der WB-Konti im VV						

Einwohnergemeinde

Dornach

Finanzplan

2026 - 2030

Abschreibungsplan nach Kategorien

Tabelle 2

Verwaltungsvermögen (nach Kategorien) Alle Beträge in Tausend CHF	aus An-Bu (nach Nut.-D.)	Abschr. in %	Saldo Bestand 01.01.2020	Abschreibungen						
				2025 Budget	2026	2027 Prognosen	2028	2029	2030 später	
7301 Planmässige Abschreibungen - Abfall				6	6	6	6	6	19	19
5 Anlagen Abfallbeseitigung - Bestand VV 01.01.			74	74	149	149	149	149	149	149
Anlagen und Leitungsnetz - Netto-Investitionen			0	75	0	0	0	0	0	0
Anlagen und Leitungsnetz - Korrekturen			0							
Anlagen und Leitungsnetz - Abschreibbares VV			74	149	149	149	149	149	149	149
5 planmässige Abschreibungen	40	2.50		4	4	4	4	4	4	4
8 Spezialfahrzeuge - Bestand VV am 01.01.			0	0	35	35	35	35	35	235
Spezialfahrzeuge- Netto-Investitionen			0	35	0	0	0	0	200	0
Spezialfahrzeuge - Korrekturen			0							
Spezialfahrzeuge- Abschreibbares VV			0	35	35	35	35	35	235	235
8 planmässige Abschreibungen	15	6.67		2	2	2	2	2	16	16
11 Investitionsbeiträge - Bestand VV am 01.01.			0	0	0	0	0	0	0	0
Investitionsbeiträge - Netto-Investitionen			0	0	0	0	0	0	0	0
Investitionsbeiträge - Korrekturen			0							
Investitionsbeiträge - Abschreibbares VV			0	0	0	0	0	0	0	0
11 planmässige Abschreibungen	offen	0.00		0	0	0	0	0	0	0
12 Anlagen im Bau - Bestand VV am 01.01.			0	0	0	0	0	0	0	0
Anlagen im Bau - Netto-Investitionen			0	0	0	0	0	0	0	0
Anlagen im Bau - Korrekturen			0							
Anlagen im Bau - Abschreibbares VV			0	0	0	0	0	0	0	0
12 planmässige Abschreibungen	keine	0.00		0	0	0	0	0	0	0
Kontroll-Summe Verwaltungsvermögen		brutto	74	ohne Berücksichtigung der WB-Konti im VV						

Pric Priorität:

- 1 Zwangsbedarf
- 2 Entwicklungsbedarf
- 3 Wunschbedarf

Einwohnergemeinde **Dornach** Finanzplan 2026 - 2030

Allgemeine Vorgaben

Tabelle A1

allgemein	Rechnung		Prognose					Bemerkungen
	Budget		2026	2027	2028	2029	2030	
Ausgangsjahr	2024	2025						
Teuerung Personalaufwand (%)	-	-	2.50%	2.50%	2.50%	2.50%	2.50%	3) Inkl. individuelle Lohnentwicklung
Teuerung Transferaufwand (%)			2.00%	2.00%	2.00%	2.00%	2.00%	
Teuerung Sachaufwand (%)	-	-	1.00%	1.00%	1.00%	1.00%	1.00%	
Steuerkraft zu Vorjahr (%)	-	-	2.00%	2.00%	2.00%	2.00%	2.00%	
Steuerfuss natürliche und juristische Personen (%)	88%	88%	94%	98%	100%	100%	100%	3)
Steuerfuss juristische Personen (%)	88%	88%	88%	88%	88%	88%	88%	3)
Zinssatz intern Spezialfinanzierung (%)	-	0.00%	0.25%	0.25%	0.25%	0.25%	0.25%	3)
Zinssatz Fremdkapital		1.00%	1.00%	1.60%	1.60%	1.60%	1.60%	3)
Einwohner (Anzahl)	6959	6960	6960	7030	7100	7171	7243	3)

Allgemeine Informationen:

- alle Beträge in Tausend CHF
- Ausnahmen in Tabellen A1/B1a/C1a/D1a
- Zeitraum: 5 Jahre

Abkürzungen:

- 1) Teuerung Personalkosten
- 2) Teuerung Sachaufwand
- 3) Manuelle Eingabe

Einwohnergemeinde **Dornach** Finanzplan 2026 - 2030

Prognose der Erfolgsrechnung gesamt

Tabelle A2

Aufwand		Rechnung		Prognose					Bemerkungen
		2024	2025	2026	2027	2028	2029	2030	
Alle Beträge in Tausend CHF									
Jahr									
30	Personalaufwand	16'002	16'262	16'834	17'254	17'686	18'128	18'581	1)
30	Zusätzlicher Personalaufwand	0	0	0	0	0	0	0	3)
31	Sach- und übriger Betriebsaufwand	5'699	6'220	5'830	5'888	5'947	6'006	6'066	2)
31	Zusätzlicher Sachaufwand	-	-	0	0	0	0	0	3)
318	WB auf FV und Forderungen	-918	287	264	266	269	272	274	3)
33+36	Abschr. planmässige (3300/3320/3660)	940	1'320	1'386	1'533	1'749	3'079	3'265	
33+36	Abschr. ausserplanmässige (3301/3321/3661)	0	0	0	0	0	0	0	3)
340	Finanzaufwand (340 Zinsen)	63	138	53	139	441	784	956	
34	Finanzaufwand übriger (341/343/344/349)	328	202	182	200	200	200	200	3)
351	Einlagen in Fonds und SF	466	538	593	538	520	501	168	Einlagen in den SF inkl. WE
350	Einlagen in Fonds des FK	0	10	10	10	10	10	10	
36	Transferaufwand (361/363/369)	29'438	25'558	27'702	28'256	28'821	29'398	29'986	2)
362	Finanz- und Lastenausgleich (362)	2'902	3'331	3'514	3'584	3'656	3'729	3'804	3)
36	WB auf Verwaltungsvermögen (364/365)	0	0	0	0	0	0	0	
38	Ausserordentl. Aufwand (ohne 383/387/389)	0	0	0	0	0	0	0	
38	Abschreibungen zusätzliche (383/387)	0	0	0	0	0	0	0	
38	Einlage in Vorfinanzierungen u. Res. (389)	0	0	0	0	0	0	0	
39	Interne Verrechnungen	646	2'385	2'335	2'358	2'382	2'406	2'430	2)
	Einmalige, nicht zuweisbare Aufwände	0	0	0	0	0	0	0	3) Anpassung
Total Aufwand		55'565	56'251	58'702	60'027	61'681	64'512	65'739	
Veränderung in %		-	1.23%	4.36%	2.26%	2.75%	4.59%	1.90%	

Einwohnergemeinde **Dornach** Finanzplan 2026 - 2030

Prognose der Erfolgsrechnung gesamt

Tabelle A3

Ertrag	Rechnung	Budget	Prognose					Bemerkungen
			2024	2025	2026	2027	2028	
Alle Beträge in Tausend CHF								
Jahr								
400	Fiskalertrag natürliche Personen	22'968	26'644	28'703	30'828	32'307	33'233	34'187 Berechnung separat
401	Fiskalertrag juristische Personen	1'031	1'021	1'020	1'051	1'083	1'115	1'149 3)
41	Regalien und Konzessionen	202	198	214	216	218	220	222
42	Entgelte Diverse (ohne aus SF)	2'505	2'834	3'440	3'475	3'509	3'544	3'580
42	Entgelte/Erträge Spezialfinanzierungen (4240)	2'569	2'832	2'832	2'839	2'839	2'844	2'844 Achtung: nur aus den SF
43	Verschiedene Erträge	0	0	53	53	53	53	53 Aktivierung Eigenleistung
44	Finanzertrag einmaliger (441/442/444)	0	0	0	0	0	0	0 3)
44	Finanzertrag laufender (440/443/445/446/447/448)	776	793	765	713	713	713	653
451	Entnahmen aus Fonds und SF	353	239	341	441	676	770	647 Entnahmen aus den SF
450	Entnahmen aus Fonds des FK	4	0	0	0	0	0	0 3)
46	Transferertrag (ohne FA+LA)	21'404	17'640	18'536	18'907	19'285	19'671	20'064
46	Finanz- und Lastenausgleich (462)	43	86	64	70	70	80	80 3)
48	Ausserordentlicher Ertrag (4893 aus VF)	0	0	0	0	0	0	0 3)
48	Ausserordentl. Ertrag (4894/4895/4896)	1'354	1'354	0	0	0	0	0 Auflösung Bewertungsreserve (5J.)
49	Interne Verrechnungen	646	2'385	2'335	2'358	2'382	2'406	2'430 2)
	Einmalige, nicht zuweisbare Erträge	0	0	0	1'900	2'200	2'200	2'200 Mehrwertabschöpfungen (Schätzung 2028-2032)
Total Ertrag		53'852	56'025	58'302	62'850	65'334	66'848	68'108
Veränderung in %		-	4.03%	4.07%	7.80%	3.95%	2.32%	1.89%

Total Aufwand	55'565	56'251	58'702	60'027	61'681	64'512	65'739
Total Ertrag	53'852	56'025	58'302	62'850	65'334	66'848	68'108
Aufwandüberschuss	1'713	226	400	0	0	0	0
Ertragsüberschuss	0	0	0	2'822	3'653	2'336	2'369

Einwohnergemeinde **Dornach** Finanzplan 2026 - 2030

Finanzierungsplan gesamt

Tabelle A4

gesamt	Rechnung Budget		Prognose					Bemerkungen
	2024	2025	2026	2027	2028	2029	2030	
Alle Beträge in Tausend CHF								
Jahr								
Allgemein	-5'405	-5'549	-1'314	-11'447	-13'786	-9'332	-5'655	
Wasserversorgung	-943	-1'138	-2'122	-4'353	-4'139	-424	-675	
Abwasserbeseitigung	-196	-1'126	-1'489	-3'239	-6'604	-5'320	-768	
Abfallentsorgung	-163	-43	66	68	65	61	-142	
Gesamtfinanzierung	-6'707	-7'855	-4'860	-18'971	-24'465	-15'015	-7'239	

Finanzierungsplan allgemein (Steuerhaushalt)

Tabelle A4a

allgemein	Rechnung Budget		Prognose					Bemerkungen
	2024	2025	2026	2027	2028	2029	2030	
Alle Beträge in Tausend CHF								
Jahr								
Nettoinvestitionen	4'440	6'158	1'903	15'448	18'616	14'096	10'460	
Abschreibungen	748	834	989	1'178	1'176	2'428	2'436	
Bildung (+) / Auflösung (-) Vorfinanzierung	0	0	0	0	0	0	0	
Aufwandüberschuss	1'713	226	400	0	0	0	0	
Ertragsüberschuss	0	0	0	2'822	3'653	2'336	2'369	
Finanzierung	-5'405	-5'549	-1'314	-11'447	-13'786	-9'332	-5'655	

Einwohnergemeinde **Dornach** Finanzplan 2026 - 2030

Abschreibungen und Zinsen gesamt (des abzuschreibenden Verwaltungsvermögens)

Tabelle A5

gesamt Alle Beträge in Tausend CHF Jahr	Rechnung Budget		Prognose					Bemerkungen
	2024	2025	2026	2027	2028	2029	2030	
Abschreibungen								
Verwaltungsvermögen am 1.1.	21'669	25'170	32'976	37'519	59'289	87'132	104'094	
+ Nettoinvestitionen	4'440	8'885	5'800	23'308	29'596	20'046	12'265	
./. Nettoinvestitionen FV / Korrektur	0	0	0	0	0	0	0	
./. freie Position - offen z.B. für WE u. VF	0	0	0	0	0	0	0	
= Abzuschreibendes Verwaltungsvermögen	26'108	34'055	38'776	60'827	88'885	107'178	116'359	
Abschreibungssatz in Prozent	3.59%	3.17%	3.24%	2.53%	1.97%	2.88%	2.80%	
./. Abschreibungen planmässige	938	1'079	1'258	1'537	1'753	3'084	3'256	
./. Abschreibungen ausserplanmässige	0	0	0	0	0	0	0	
./. Abschreibungen zusätzliche (383)	0	0	0	0	0	0	0	
Verwaltungsvermögen am 31.12.	25'170	32'976	37'519	59'289	87'132	104'094	113'103	
Zinsen								
Fremdkapital verzinslich	9'038	16'893	18'553	31'524	55'989	68'254	72'993	
Passivzinsen	63	138	53	139	441	784	956	

Einwohnergemeinde **Dornach** Finanzplan 2026 - 2030

Abschreibungen allgemein (des abzuschreibenden Verwaltungsvermögens)

Tabelle A5a

allgemein		Rechnung		Budget		Prognose					Bemerkungen
Alle Beträge in Tausend CHF Jahr		2024	2025	2026	2027	2028	2029	2030			
Abschreibungen											
Verwaltungsvermögen am 1.1. <small>(Konto 14-14031-14032-14033-14035-14071-14292-14621)</small>		14'653	18'345	23'668	24'582	38'852	56'291	67'960			
+	Nettoinvestitionen	4'440	6'158	1'903	15'448	18'616	14'096	10'460			
/.	Nettoinvestitionen FV / Korrektur	0	0	0	0	0	0	0			
=	Abzuschreibendes Verwaltungsvermögen	19'093	24'502	25'571	40'030	57'468	70'387	78'420			
	Abschreibungssatz Durchschn. in Prozent	3.92%	3.40%	3.87%	2.94%	2.05%	3.45%	3.11%			
/.	Planmässige Abschreibungen	748	834	989	1'178	1'176	2'428	2'436			
/.	Abschreibungen ausserplanmässige	0	0	0	0	0	0	0			
/.	Abschreibungen zusätzliche (383)	0	0	0	0	0	0	0			
Verwaltungsvermögen am 31.12.		18'345	23'668	24'582	38'852	56'291	67'960	75'983			

Einwohnergemeinde **Dornach** Finanzplan 2026 - 2030

Planbilanz gesamt (inkl. Spezialfinanzierungen)

Tabelle A6

Gesamt		Rechnung		Prognose					Bemerkungen
		2024	2025	2026	2027	2028	2029	2030	
Alle Beträge in Tausend CHF									
Bestandesrechnung per 31. 12.									
Aktiven		63'487	71'293	72'636	88'407	116'250	130'462	136'970	
10	Finanzvermögen	38'203	38'203	38'203	35'003	29'003	29'003	26'253	
10	Veränderung Finanzvermögen	0	0	-3'200	-6'000	0	-2'750	-2'500	3)
14	Abzuschreibendes Verwaltungsvermögen	25'170	32'976	37'519	59'289	87'132	104'094	113'103	
14	Nicht abzuschreibendes VV (144, 145,148)	114	114	114	114	114	114	114	3) Beteiligungen, Korrekturen
1090	Spezialfinanzierung Wasser	0	0	0	0	0	0	0	
1090	Spezialfinanzierung Abwasser	0	0	0	0	0	0	0	
1090	Spezialfinanzierung Abfall	0	0	0	0	0	0	0	
Passiven		64'865	71'316	72'659	89'784	118'981	134'547	142'410	
20	Fremdkapital verzinslich (201, 206,)	9'038	16'893	18'553	31'524	55'989	68'254	72'993	
20	FK nicht verzinslich (200, 204, 205, 208)	12'047	12'047	12'047	12'047	12'047	12'047	12'047	
2090	Spezialfinanzierungen Diverses im FK	0	0	0	0	0	0	0	
209x	Verbindlichkeiten Übrige (2091, 2092, 2093)	2'154	2'154	2'154	2'154	2'154	2'154	2'154	
29001	Spezialfinanzierung Wasser	2'411	2'405	2'322	2'230	2'120	1'996	1'851	
29001	Spezialfinanzierung Wasser WE	23	-138	-321	-550	-902	-1'261	-1'630	
29002	Spezialfinanzierung Abwasser RA	6'050	6'287	6'535	6'822	7'187	7'610	7'476	
29002	Spezialfinanzierung Abwasser WE	1'476	1'528	1'572	1'527	1'293	913	913	
29003	Spezialfinanzierung Abfall	-238	-184	-128	-71	-16	35	82	
2900x	Spezialfinanzierungen Diverse	1'944	1'944	1'944	1'944	1'944	1'944	1'944	
291	Eigenkapital Fonds	56	56	56	56	56	56	56	
293	Vorfinanzierungen Allgemein	0	0	0	0	0	0	0	
29	Reserven (294, 295, 296, 298)	1'354	0	0	0	0	0	0	
299	Eigenkapital	28'550	28'325	27'925	32'101	37'108	40'798	44'521	

Einwohnergemeinde Dornach Finanzplan 2026 - 2030

Vorgaben für Spezialfinanzierung Wasserversorgung

Tabelle B1

Vorgaben für Spezialfinanzierung Wasserversorgung (manuelle Eingabe)								Bemerkungen
Jahr	Rechnung	Budget	Prognose					
	2024	2025	2026	2027	2028	2029	2030	
Total Gebührenertrag (manuell)	977	1'066	1'066	1'070	1'070	1'070	1'070	3)

Tabelle B1a

Vorgaben für Spezialfinanzierung Wasserversorgung								Bemerkungen
Jahr	Rechnung	Budget	Prognose					
	2024	2025	2026	2027	2028	2029	2030	
Anzahl Haushalte (Zonengewichtete Fläche)	566'000	566'000	566'000	566'000	566'000	566'000	566'000	3)
Grundgebühr (Fr.,Rp.)	0.35	0.35	0.35	0.35	0.35	0.35	0.35	3)
Zwischentotal Grundgebühr	198	198	198	198	198	198	198	
Gebühren pro m3 (Fr.,Rp.)	1.48	1.47	1.48	1.48	1.48	1.48	1.48	3)
Verbrauch im m3	526'000	510'000	510'000	510'000	510'000	510'000	510'000	3)
Zwischentotal Verbrauchsgebühr	779	752	755	755	755	755	755	
Total Gebührenertrag Wasser	977	950	953	953	953	953	953	ohne Bauwasser/Hydrantenbezug

Tabelle B1b

Anzahl Hydranten	285	285	285	285	285	285	285	3)
Entschädigung Hydranten (Fr.,Rp.)	200.00	100.00	100.00	100.00	100.00	100.00	100.00	Standard-Annahme
Total Hydrantenentschädigung	57	29	29	29	29	29	29	
Prozentsatz Verwaltungskosten (1 - 5%)	3.90%	3.90%	8.50%	8.50%	8.50%	8.50%	8.50%	3)
Verwaltungskosten	38	42	93	93	95	95	100	

Einwohnergemeinde Dornach Finanzplan 2026 - 2030

Prognose der Erfolgsrechnung Spezialfinanzierung Wasserversorgung

Tabelle B2

Aufwand Spezialfinanzierung Wasserversorgung		Prognose							Bemerkungen
Alle Beträge in Tausend CHF		Budget		Prognose					
Jahr	Rechnung	2024	2025	2026	2027	2028	2029	2030	
30	Personalaufwand	200	203	256	262	269	275	282	1)
30	Zusätzlicher Personalaufwand	-	-	0	0	0	0	0	3)
31	Sach- und übriger Betriebsaufwand	492	488	400	404	408	412	417	2)
31	Zusätzlicher Sachaufwand	-	-	0	0	0	0	0	3)
318	WB auf dem Finanzvermögen	0	2	2	0	0	0	0	3)
33	Abschreibungen planmässige (3300/3660)	146	161	183	229	352	358	369	
33	Abschreibungen ausserplanmässige	0	0	0	0	0	0	0	3)
34	Finanzaufwand (340 Zinsen)	0	0	0	0	0	0	0	
34	Finanzaufwand übriger (341/343/344/349)	0	0	0	0	0	0	0	
35	Einlagen in Fonds und SF - Werterhalt	0	0	0	0	0	0	0	3)
36	Transferaufwand	273	324	423	427	432	436	440	2)
38	Ausserordentl. Aufwand (ohne 383/387/389)	0	0	0	0	0	0	0	
38	Abschreibungen zusätzliche (383/387)	0	0	0	0	0	0	0	keine mehr möglich unter HRM2
39	Interne Verrechnungen Zins	9	6	15	15	15	15	15	
39	Interne Verrechnungen Verwaltungskosten	39	90	93	93	95	95	100	
39	sonstige interne Verrechnungen	0	0	0	0	0	0	0	3)
	Einmalige, nicht zuweisbare Aufwände	0	0	0	0	0	0	0	3) Anpassungen
3	Total Aufwand	1158	1273	1'371	1'431	1'572	1'593	1'624	
	Veränderung in Prozent	-	9.90%	7.71%	4.36%	9.82%	1.34%	1.94%	

Einwohnergemeinde Dornach Finanzplan 2026 - 2030

Prognose der Erfolgsrechnung Spezialfinanzierung Wasserversorgung

Tabelle B3

Ertrag Spezialfinanzierung Wasserversorgung		Prognose						Bemerkungen
Alle Beträge in Tausend CHF Jahr	Rechnung 2024	Budget 2025	2026	2027	2028	2029	2030	
42 Entgelte (4240 Wassergebühren)	977	1066	1066	1070	1070	1070	1070	gem. sep. Berechnung
42 Entgelte (übriges aus 42)	9	11	11	11	11	11	12	2)
43 Verschiedene Erträge	0	0	0	0	0	0	0	2)
44 Finanzertrag	0	0	0	0	0	0	0	2)
45 Entnahmen aus Fonds der SF - Werterhalt	146	161	183	229	352	358	369	3)
46 Transferertrag	0	0	0	0	0	0	0	2)
46 Einnahmenüberschuss aus IR (4691)	0	0	0	0	0	0	0	
48 Ausserordentlicher Ertrag	0	0	0	0	0	0	0	
49 Interne Verrechnungen Zins	0	0	0	0	0	0	0	
49 Interne Verrechnung Hydranten	57	29	29	29	29	29	29	
Einmalige, nicht zuweisbare Erträge	0	0	0	0	0	0	0	3) Anpassungen
4 Total Ertrag	1189	1267	1289	1339	1462	1468	1479	
Veränderung in %	-	6.61%	1.73%	3.84%	9.24%	0.42%	0.73%	

Total Aufwand	1'158	1'273	1'371	1'431	1'572	1'593	1'624
Total Ertrag	1'189	1'267	1'289	1'339	1'462	1'468	1'479
Aufwandüberschuss	0	6	82	93	109	124	145
Ertragsüberschuss	30	0	0	0	0	0	0

Einwohnergemeinde Dornach Finanzplan 2026 - 2030

Finanzierungsplan Spezialfinanzierung Wasserversorgung

Tabelle B4

Spezialfinanzierung Wasserversorgung	Rechnung		Prognose					Bemerkungen
	2024	2025	2026	2027	2028	2029	2030	
Alle Beträge in Tausend CHF								
Jahr	2024	2025	2026	2027	2028	2029	2030	
Nettoinvestitionen	1'118	1'132	2'040	4'260	4'030	300	530	
Abschreibungen	146	161	183	229	352	358	369	unter HRM2 keine zus. Abschreib.
Einlage / Entnahme Werterhalt	-146	-161	-183	-229	-352	-358	-369	Differenz aus dem WE
Aufwandüberschuss	0	6	82	93	109	124	145	
Ertragsüberschuss	30	0	0	0	0	0	0	
Finanzierung	-943	-1'138	-2'122	-4'353	-4'139	-424	-675	

Einwohnergemeinde Dornach Finanzplan 2026 - 2030

Abschreibungen und Zinsen Spezialfinanzierung Wasserversorgung

Tabelle B5

Spezialfinanzierung Wasserversorgung		Prognose						Bemerkungen
Alle Beträge in Tausend CHF	Rechnung	Budget						
Jahr	2024	2025	2026	2027	2028	2029	2030	
Abschreibungen								
Verwaltungsvermögen am 1.1.	3'342	4'314	5'285	7'142	11'173	14'850	14'792	
+ Nettoinvestitionen	1'118	1'132	2'040	4'260	4'030	300	530	
./. Abschreibungen / Korrekturen	0	0	0	0	0	0	0	
= Abzuschreibendes Verwaltungsvermögen	4'460	5'446	7'325	11'402	15'203	15'150	15'322	
Abschreibungssatz Durchschn. in Prozent	3.26%	2.95%	2.50%	2.01%	2.32%	2.37%	2.41%	
./. Abschreibungen planmässige	146	161	183	229	352	358	369	
./. Abschreibungen ausserplanmässige	0	0	0	0	0	0	0	
./. Abschreibungen zusätzliche	0	0	0	0	0	0	0	
Verwaltungsvermögen am 31.12.	4'314	5'285	7'142	11'173	14'850	14'792	14'953	
Zinsen								
Saldo Bilanz Spezialfinanzierung Wasser (Vorjahr)	792	1'904	3'018	5'140	9'493	13'632	14'057	Total SF: VV ./ EK per 01.01.24
Zinssatz in Prozent	0.05%	0.29%	0.25%	0.25%	0.25%	0.25%	0.25%	
Zinsgutschrift	0	0	0	0	0	0	0	
Zinsbelastung	9	6	8	13	24	34	35	

Einwohnergemeinde Dornach Finanzplan 2026 - 2030

Planbilanz Spezialfinanzierung Wasserversorgung

Tabelle B6

Spezialfinanzierung Wasserversorgung									
Alle Beträge in Tausend CHF		Rechnung	Budget	Prognose					
Bestandesrechnung per 31. 12.		2024	2025	2026	2027	2028	2029	2030	Bemerkungen
Aktiven		4'314	5'285	7'142	11'173	14'850	14'792	14'953	
14	Verwaltungsvermögen	4'314	5'285	7'142	11'173	14'850	14'792	14'953	
	Guthaben gegenüber ER Allgemein	0	0	0	0	0	0	0	
Passiven		4'338	5'285	7'142	11'173	14'850	14'792	14'953	
20	Schuld gegenüber ER Allgemein	1'904	3'018	5'140	9'493	13'632	14'057	14'731	
29	Kapital Werterhalt-Rücklage	23	-138	-321	-550	-902	-1'261	-1'630	
29	Eigenkapital Wasser	2'411	2'405	2'322	2'230	2'120	1'996	1'851	

Einwohnergemeinde Dornach Finanzplan 2026 - 2030

Vorgaben für Spezialfinanzierung Abwasserbeseitigung

Tabelle C1

Vorgaben für Spezialfinanzierung Abwasserbeseitigung (manuelle Eingabe)								Bemerkungen
Jahr	Rechnung	Budget	Prognose					
	2024	2025	2026	2027	2028	2029	2030	
Total Gebührenertrag (manuell)	765	826	818	820	820	825	825	3)

Tabelle C1a

Vorgaben für Spezialfinanzierung Abwasserbeseitigung								Bemerkungen
Jahr	Rechnung	Budget	Prognose					
	2024	2025	2026	2027	2028	2029	2030	
Zwischentotal Grundgebühr	229	230	230	230	230	230	230	
Gebühren pro m3 (Fr.,Rp.)	1.18	1.18	1.18	1.18	1.18	1.18	1.18	3)
Verbrauch in m3	454'000	500'000	500'000	500'000	500'000	500'000	500'000	
Zwischentotal Verbrauch	536	590	590	590	590	590	590	
Total Gebührenertrag Abwasser	765	820	820	820	820	820	820	

Tabelle C1b

Anzahl m2 Strassennetz	293'333	293'333	293'333	293'333	293'333	293'333	293'333	3)
Abgeltung Strassenentwässerung (Fr.,Rp.)	0.30	0.30	0.30	0.30	0.30	0.30	0.30	Standard- Annahme
Total Strassenentwässerung	88	88	88	88	88	88	88	
Prozentsatz Verwaltungskosten (1 - 5%)	effektive Verrechnung							3)
Verwaltungskosten	34	96	93	93	95	95	100	

Einwohnergemeinde Dornach Finanzplan 2026 - 2030

Prognose der Erfolgsrechnung Spezialfinanzierung Abwasserbeseitigung

Tabelle C2

Aufwand Spezialfinanzierung Abwasserbeseitigung		Rechnung		Prognose					Bemerkungen
		2024	2025	2026	2027	2028	2029	2030	
Alle Beträge in Tausend CHF									
Jahr									
30	Personalaufwand	0	0	0	0	0	0	0	1)
30	Zusätzlicher Personalaufwand	-	-	0	0	0	0	0	3)
31	Sach- und übriger Betriebsaufwand	84	116	101	102	103	104	105	2)
31	Zusätzlicher Sachaufwand	-	-	0	0	0	0	0	3)
318	WB auf dem Finanzvermögen	0	1	1	1	1	1	1	3)
33	Abschreibungen planmässige (3300/3660)	43	71	75	120	214	287	441	
33	Abschreibungen ausserplanmässige	0	0	0	0	0	0	0	3)
34	Finanzaufwand (340 Zinsen)	0	0	0	0	0	0	0	
34	Finanzaufwand übriger (341/343/344/349)	0	0	0	0	0	0	0	
35	Einlagen in Fonds und SF - Werterhalt	152	123	119	75	-20	-93	0	2)
36	Transferaufwand	472	355	355	359	362	366	369	2)
38	Ausserordentl. Aufwand (ohne 383/387/389)	0	0	0	0	0	0	0	3)
38	Abschreibungen zusätzliche (383/387)	0	0	0	0	0	0	0	keine mehr möglich unter HRM2
39	Interne Verrechnungen Zins	0	0	0	0	0	17	30	
39	interne Verrechnungen Verwaltungskosten	34	96	93	93	95	95	100	
39	sonstige interne Verrechnungen	0	0	0	0	0	0	0	3)
	Einmalige, nicht zuweisbare Aufwände	0	0	0	0	0	0	0	3) Anpassungen
3	Total Aufwand	784	763	745	749	756	777	1'047	
	Veränderung in Prozent	-	-2.63%	-2.41%	0.64%	0.91%	2.80%	34.64%	

Einwohnergemeinde Dornach Finanzplan 2026 - 2030

Prognose der Erfolgsrechnung Spezialfinanzierung Abwasserbeseitigung

Tabelle C3

Ertrag Spezialfinanzierung Abwasserbeseitigung		Prognose						Bemerkungen	
Alle Beträge in Tausend CHF	Rechnung	Budget	Prognose						
Jahr	2024	2025	2026	2027	2028	2029	2030		
42	Entgelte (4240 Abwassergebühren)	765	826	818	820	820	825	825	gem. sep. Berechnung
42	Entgelte (übriges aus 42)	1	0	0	0	0	0	0	
43	Verschiedene Erträge	0	0	0	0	0	0	0	2)
44	Finanzertrag	0	0	0	0	0	0	0	2)
45	Entnahmen aus Fonds der SF- Werterhalt	43	71	75	120	214	287	0	2)
46	Transferertrag	0	0	0	0	0	0	0	2)
46	Einnahmeüberschuss aus IR (4691)	0	0	0	0	0	0	0	
48	Ausserordentlicher Ertrag	0	0	0	0	0	0	0	
49	Interne Verrechnungen Zins	15	15	12	8	0	0	0	
49	Interne Verrechnung Strassenentwässerung	88	88	88	88	88	88	88	gem. sep. Berechnung
	Einmalige, nicht zuweisbare Erträge	0	0	0	0	0	0	0	3) Anpassungen
Total Ertrag		912	1'000	993	1'035	1'122	1'200	913	
Veränderung in %		-	9.60%	-0.63%	4.22%	8.36%	6.95%	-23.92%	

Total Aufwand	784	763	745	749	756	777	1'047
Total Ertrag	912	1'000	993	1'035	1'122	1'200	913
Aufwandüberschuss	0	0	0	0	0	0	134
Ertragsüberschuss	129	237	249	286	366	423	0

Einwohnergemeinde Dornach Finanzplan 2026 - 2030

Finanzierungsplan Spezialfinanzierung Abwasserbeseitigung

Tabelle C4

Spezialfinanzierung Abwasserbeseitigung								
Alle Beträge in Tausend CHF Jahr	Rechnung	Budget	Prognose					Bemerkungen
	2024	2025	2026	2027	2028	2029	2030	
Nettoinvestitionen	476	1'486	1'857	3'600	6'950	5'650	1'075	
Abschreibungen	43	71	75	120	214	287	441	unter HRM2 keine zus. Abschreib.
Einlage / Entnahme Werterhalt	109	52	44	-45	-234	-380	0	Differenz aus dem WE
Aufwandüberschuss	0	0	0	0	0	0	134	
Ertragsüberschuss	129	237	249	286	366	423	0	
Finanzierung	-196	-1'126	-1'489	-3'239	-6'604	-5'320	-768	

Einwohnergemeinde Dornach Finanzplan 2026 - 2030

Abschreibungen und Zinsen Spezialfinanzierung Abwasserbeseitigung

Tabelle C5

Spezialfinanzierung Abwasserbeseitigung		Prognose						Bemerkungen
Alle Beträge in Tausend CHF Jahr	Rechnung 2024	Budget 2025	2026	2027	2028	2029	2030	
Abschreibungen								
Verwaltungsvermögen am 1.1.	1'317	1'751	3'165	4'947	8'428	15'163	20'526	
+ Nettoinvestitionen	476	1'486	1'857	3'600	6'950	5'650	1'075	
./. Abschreibungen / Korrekturen	0	0	0	0	0	0	0	
= Abzuschreibendes Verwaltungsvermögen	1'793	3'236	5'022	8'547	15'378	20'813	21'601	
Abschreibungssatz Durchschn. in Prozent	2.38%	2.20%	3.24%	2.53%	1.97%	2.88%	2.80%	
./. Abschreibungen planmässige	43	71	75	120	214	287	441	
./. Abschreibungen ausserplanmässige	0	0	0	0	0	0	0	
./. Abschreibungen zusätzliche	0	0	0	0	0	0	0	
Verwaltungsvermögen am 31.12.	1'751	3'165	4'947	8'428	15'163	20'526	21'161	
Zinsen								
Saldo Bilanz Spezialfinanzierung Abwasser (VJ)	-6'080	-5'775	-4'649	-3'160	79	6'683	12'003	Total SF: VV ./ EK per 01.01.22
Zinssatz in Prozent	0.25%	0.26%	0.25%	0.25%	0.25%	0.25%	0.25%	
Zinsgutschrift	15	15	12	8	0	0	0	
Zinsbelastung	0	0	0	0	0	17	30	

Einwohnergemeinde Dornach Finanzplan 2026 - 2030

Planbilanz Spezialfinanzierung Abwasserbeseitigung

Tabelle C6

Spezialfinanzierung Abwasserbeseitigung			Prognose					Bemerkungen	
Alle Beträge in Tausend CHF Bestandesrechnung per 31. 12.		Rechnung 2024	Budget 2025	2026	2027	2028	2029		2030
Aktiven			7'526	7'814	8'107	8'428	15'163	20'526	21'161
14	Verwaltungsvermögen	1'751	3'165	4'947	8'428	15'163	20'526	21'161	
	Guthaben gegenüber ER Allgemein	5'775	4'649	3'160	0	0	0	0	
Passiven			7'526	7'814	8'107	8'428	15'163	20'526	21'161
20	Schuld gegenüber ER Allgemein	0	0	0	79	6'683	12'003	12'771	
29	Kapital Werterhalt-Rücklage	1'476	1'528	1'572	1'527	1'293	913	913	
29	Eigenkapital Abwasser	6'050	6'287	6'535	6'822	7'187	7'610	7'476	

Einwohnergemeinde Dornach Finanzplan 2026 - 2030

Vorgaben für Spezialfinanzierung Abfallbeseitigung

Tabelle D1

Vorgaben für Spezialfinanzierung Abfallbeseitigung								
Jahr	Rechnung	Budget	Prognose					Bemerkungen
	2024	2025	2026	2027	2028	2029	2030	
Kehrichtgebühren	185	462	469	470	470	470	470	3)
Prozentsatz Verwaltungskosten (1 - 5%)								3)
Verwaltungskosten	21	121	124	120	120	120	120	

Einwohnergemeinde Dornach Finanzplan 2026 - 2030

Prognose der Erfolgsrechnung Spezialfinanzierung Abfallbeseitigung

Tabelle D2

Aufwand Spezialfinanzierung Abfallbeseitigung		Prognose						Bemerkungen
Alle Beträge in Tausend CHF	Rechnung	Budget	Prognose					
Jahr	2024	2025	2026	2027	2028	2029	2030	
30	Personalaufwand	25	39	33	34	34	35	36 1)
30	Zusätzlicher Personalaufwand	-	-	0	0	0	0	0 3)
31	Sach- und übriger Betriebsaufwand	312	324	287	290	293	295	298 2)
31	Zusätzlicher Sachaufwand	-	-	0	0	0	0	0 3)
318	WB auf dem Finanzvermögen	3	2	2	2	2	2	2 3)
33	Abschreibungen planmässige	2	12	10	10	10	10	10
33	Abschreibungen ausserplanmässige	0	0	0	0	0	0	0 3)
34	Finanzaufwand (340 Zinsen)	0	0	0	0	0	0	0
34	Finanzaufwand übriger (341/343/344/349)	0	0	0	0	0	0	0
35	Einlagen in Fonds und SF	0	0	0	0	0	0	0 2)
36	Transferaufwand	13	13	13	13	13	14	14 2)
38	Ausserordentl. Aufwand (ohne 383/387/389)	0	0	0	0	0	0	0
38	Abschreibungen zusätzliche (383/387)	0	0	0	0	0	0	0 keine mehr möglich unter HRM2
39	Interne Verrechnungen Zins	1	1	1	1	1	0	0
39	Interne Verrechnungen Verwaltungskosten	21	121	124	120	120	120	120
39	Sonstige Interne Verrechnungen	0	0	0	0	0	0	0 3)
	Einmalige, nicht zuweisbare Aufwände	0	0	0	0	0	0	0 3)
3	Total Aufwand	377	513	470	470	473	477	481
	Veränderung in Prozent	-	35.98%	-8.39%	-0.03%	0.79%	0.79%	0.80%

Einwohnergemeinde Dornach Finanzplan 2026 - 2030

Prognose der Erfolgsrechnung Spezialfinanzierung Abfallbeseitigung

Tabelle D3

Ertrag Spezialfinanzierung Abfallbeseitigung		Prognose						Bemerkungen
Alle Beträge in Tausend CHF Jahr	Rechnung 2024	Budget 2025	2026	2027	2028	2029	2030	
42 Entgelte (4240 Abfallgebühren)	185	462	469	470	470	470	470	gem. sep. Berechnung
42 Entgelte (übriges aus 42)	21	98	52	53	53	54	54	2)
43 Verschiedene Erträge	2	3	0	0	0	0	0	2)
44 Finanzertrag	0	0	0	0	0	0	0	2)
45 Entnahmen aus Fonds der SF	0	0	0	0	0	0	0	
46 Transferertrag	0	0	0	0	0	0	0	2)
46 Einnahmeüberschuss aus IR (4691)	0	0	0	0	0	0	0	
48 Ausserordentlicher Ertrag	0	0	0	0	0	0	0	
49 Interne Verrechnungen Zins	5	5	5	5	5	5	5	
Einmalige, nicht zuweisbare Erträge	0	0	0	0	0	0	0	3)
Total Ertrag	212	568	526	527	528	528	529	
Veränderung in %	-	167.66%	-7.43%	0.31%	0.10%	0.10%	0.10%	TD3

Total Aufwand	377	513	470	470	473	477	481
Total Ertrag	212	568	526	527	528	528	529
Aufwandüberschuss	165	0	0	0	0	0	0
Ertragsüberschuss	0	55	56	57	54	51	48

Einwohnergemeinde Dornach Finanzplan 2026 - 2030

Finanzierungsplan Spezialfinanzierung Abfallbeseitigung

Tabelle D4

Spezialfinanzierung Abfallbeseitigung								
Alle Beträge in Tausend CHF Jahr	Rechnung	Budget	Prognose					Bemerkungen
	2024	2025	2026	2027	2028	2029	2030	
Nettoinvestitionen	0	110	0	0	0	0	200	
Abschreibungen	2	12	10	10	10	10	10	
Aufwandüberschuss	165	0	0	0	0	0	0	
Ertragsüberschuss	0	55	56	57	54	51	48	
Finanzierung	-163	-43	66	68	65	61	-142	

Einwohnergemeinde Dornach Finanzplan 2026 - 2030

Abschreibungen und Zinsen Spezialfinanzierung Abfallbeseitigung

Tabelle D5

Spezialfinanzierung Abfallbeseitigung		Prognose						Bemerkungen
Alle Beträge in Tausend CHF	Rechnung	Budget	Prognose					
Jahr	2024	2025	2026	2027	2028	2029	2030	
Abschreibungen								
Verwaltungsvermögen am 1.1.	61	59	156	146	136	125	115	
+ Nettoinvestitionen	0	110	0	0	0	0	200	
= Abzuschreibendes Verwaltungsvermögen	61	169	156	146	136	125	315	
Abschreibungssatz Durchschn. in Prozent	2.98%	7.35%	3.24%	2.53%	1.97%	2.88%	2.80%	
./. Abschreibungen planmässige	2	12	10	10	10	10	10	
./. Abschreibungen ausserplanmässige	0	0	0	0	0	0	0	
./. Abschreibungen zusätzliche	0	0	0	0	0	0	0	
Verwaltungsvermögen am 31.12.	59	156	146	136	125	115	304	
Zinsen								
Saldo Bilanz Spezialfinanzierung Kehricht (Vorjahr)	-13	297	340	274	206	141	80	Total SF: VV ./ EK per 01.01.22
Zinssatz in Prozent	34.25%	-1.55%	0.25%	0.25%	0.25%	0.25%	0.25%	
Zinsgutschrift	5	5	0	0	0	0	0	
Zinsbelastung	1	1	1	1	1	0	0	

Einwohnergemeinde Dornach Finanzplan 2026 - 2030

Planbilanz Spezialfinanzierung Abfallbeseitigung

Tabelle D6

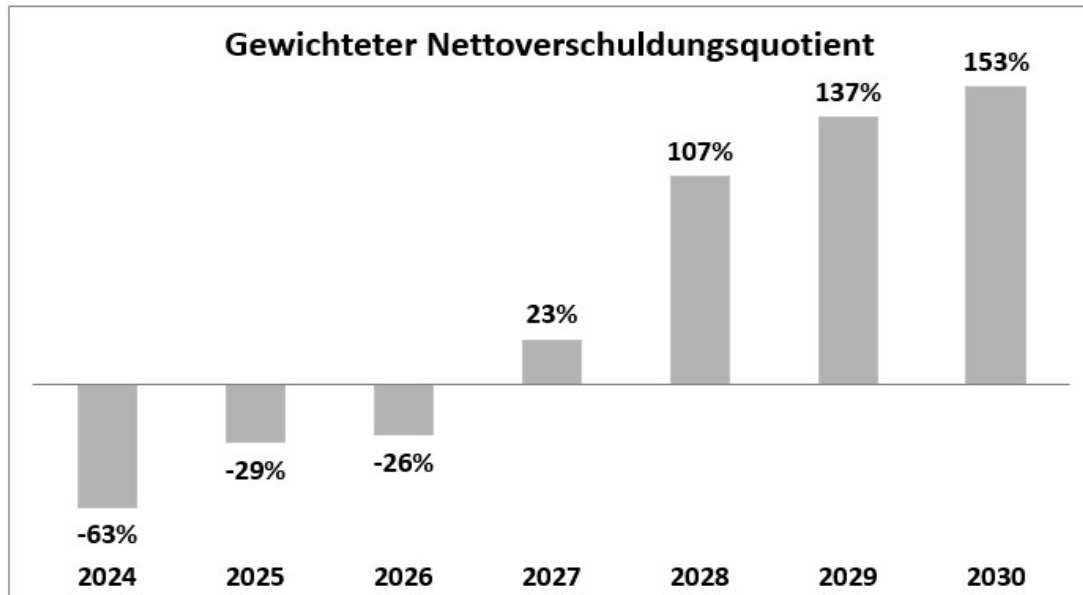
Spezialfinanzierung Abfallbeseitigung			Prognose					Bemerkungen
Alle Beträge in Tausend CHF Bestandesrechnung per 31. 12.	Rechnung 2024	Budget 2025	2026	2027	2028	2029	2030	
Aktiven	59	156	146	136	125	115	304	
14 Verwaltungsvermögen	59	156	146	136	125	115	304	
Guthaben gegenüber ER Allgemein	0	0	0	0	0	0	0	
Passiven	59	156	146	136	125	115	304	
20 Schuld gegenüber ER Allgemein	297	340	274	206	141	80	222	
29 Eigenkapital	-238	-184	-128	-71	-16	35	82	

Einwohnergemeinde Dornach

Finanzplan 2026 - 2030

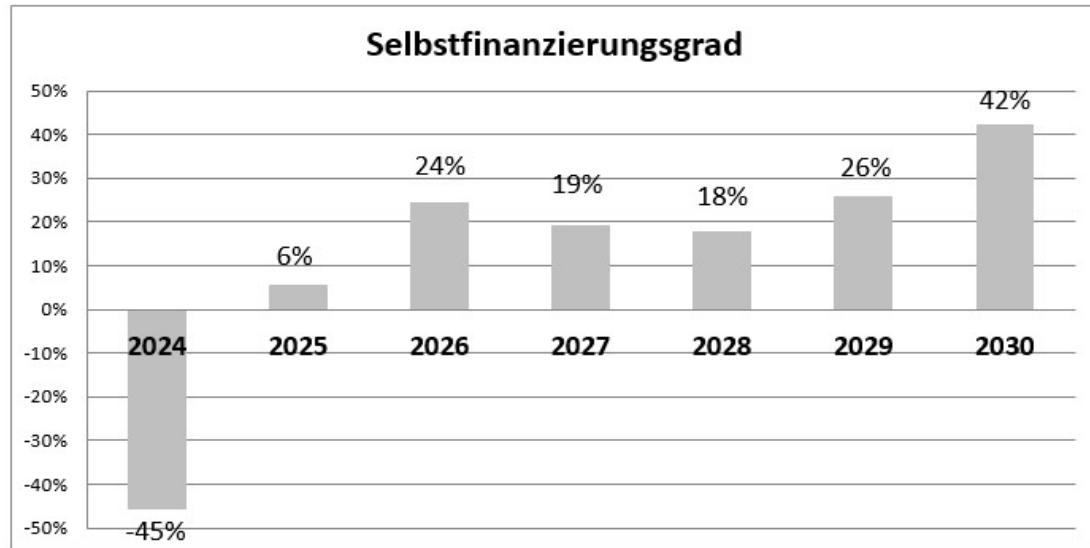
Gewichteter Nettoverschuldungsquotient

Richtwerte	
< 100%	gut
100%-150%	genügend
> 150%	schlecht



Selbstfinanzierungsgrad

Richtwerte	
> 100%	mittel-/langfristig anzustreben
80%-100%	verantwortbare Neuverschuldung
50%-80%	problematische Neuverschuldung
< 50%	grosse Neuverschuldung



Einwohnergemeinde Dornach

Finanzplan 2026 - 2030

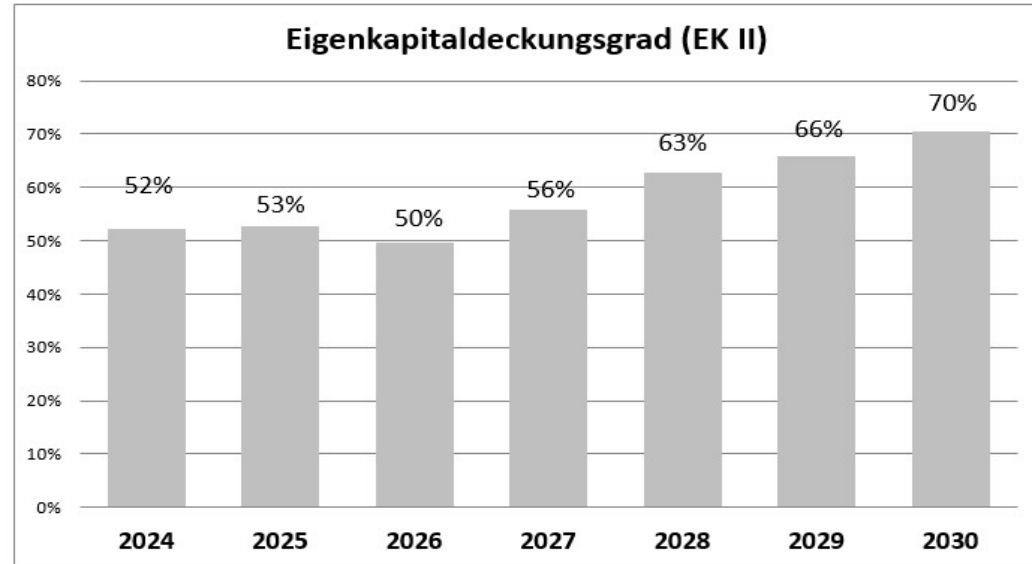
Eigenkapitaldeckungsgrad

Je nach Gemeindegrösse

Richtwerte

- > 60% EG unter 2'000 EW (inkl. BG, KG; ZV)
- > 30% EG 2'000 EW bis 9'999 EW
- > 15% EG ab 10'000 EW

EW= Einwohner/innen



Nettoschuld I in Fr. pro Einwohner

Richtwerte

- < 0 Nettovermögen
- 0-1'000 geringe Verschuldung
- 1'001-2'500 mittlere Verschuldung
- 2'501-5'000 hohe Verschuldung
- > 5'000 sehr hohe Verschuldung

