

Einwohnergemeinde
4143 Dornach
www.dornach.ch

Finanzplan 2026 - 2030_II

z.Hd. der Gemeindeversammlung vom 18. März 2026
vom Gemeinderat genehmigt am 13. Februar 2026

Inhaltsverzeichnis

1.	Investitionsplan	Seiten	2 – 5
2.	Abschreibungsberechnung	Seiten	6 – 10
3.	Vorgaben, Erfolgsrechnung, Planbilanz	Seiten	11 – 17
4.	Spezialfinanzierungen	Seiten	18 – 35
5.	Kennzahlen	Seiten	36 – 37

Einwohnergemeinde Dornach Finanzplan 2026 - 2030



Investitionsplan		Investitionen / Projekte			Budget						Tabelle 1		
Prio*	Kat.	Total	Nettoinvestitionen VV	Brutto-invest.	Ein-nahmen	Netto-invest.	2025	2026	2027	2028	2029	2030	später
Alle Beträge in Tausend CHF													
		165'382	24'988	140'394	3'851	9'925	7'989	9'565	27'746	15'540	56'928	0	0
Allgemein		129'110	21'438	96'672	2'374	6'438	2'645	-2'805	17'796	13'920	55'253		
2	2	Instandstellung Werkhof	125	125	10	350							
2	2	Schallschutzmassnahme Schiessanlage	100	100	10								
2	2	Fassadensanierung und Geaklima Musikschule	100	100	30								
2	2	Freibad, neue Kunststoffolie	0	0									
2	2	Schliessanlage, Erneuerung elektr. Installationen	300	300		305							
2	2	Kunstrasen Sportplatz Weiden		0	130								
2	2	Kunstrasen Sportplatz Weiden Beitrag Swisslos		200	-200								
2	2	Erneuerung Rasenfelder Gigerloch	1'025		900								
2	2	Beitrag Swisslos Rasenfeld Gigerloch		150	-150								
2	2	Friedhof Gashelzung mit WP und Solaranlage	0	0	0								
2	2	Beitrag Friedhof Gashelzung mit WP und Solaranlage	0	0	0								
2	2	Erneuerung Wärmeerzeugung eigene Liegenschaften	0	0	0								
2	2	Solaranlagen auf eigene Liegenschaften	200	200	0		50						
2	2	Fördergelder Solaranlage auf eigene Lieg.		40	-40			0		-10			
2	2	Technikstandstellung Aula	80	80	75								
2	2	Schulraumprovisionen					200						
2	2	Schulhaus Bruggweg Sanierung Neueindeckung Dach	120	120	100								
2	2	Instandhaltung Treff 12	284	0	284	15	140	29					
2	2	Dachsanieierung Friedhof	125	125	0								
2	2	Dachsanieierung Gebäude Glungge	125	125			105						
2	2	Heizzentrale Speicher Brühl	185	185			185						
2 Total Gebäude, Hochbauten		2'769	390	2'379	1'170	1'135	79	-10	0	0	0	0	0
2	3	Alpmechrain	0	0									
2	3	Bannhollenweg Belagsanierung	410	410			240	170					
2	3	Benedikt Hugli-Weg	583	583	50	455	77						
2	3	Bernerstrasse	150	150						150			
2	3	Birsweg	250	250	300								
2	3	Bruggweg Bahnhofstrasse	0	0									
2	3	Bruggweg Höhe 96	100	100		100							
2	3	Brunnweg	0	0	50								
2	3	Burgstrasse	175	175	5			175					
2	3	Dorneckstrasse	300	300	5		300						
2	3	Erschliessung TZP HIAG /Widen-Nord	3'150	3'150	20	50	100	1'500	1'500				
2	3	Erschliessung TZP HIAG /Widen-Nord Grundeigentümerbeiträge		1'500	-1'500							-1'500	
2	3	Gempenring (Werhollen-Grundacker)			0								
2	3	Gempenring Mitte	650	650	25	625							
2	3	Goetheanumstrasse Kreuzung	700	700		300	400						
2	3	Grundackerstrasse und Gotthárdli	815	815	15	896							
2	3	Herzentalstrasse	75	75									75
2	3	Juraweg		0	30								
2	3	Klostergasse	80	80		80							
2	3	Kreuzweg (Belagersatz)	80	80						80			
2	3	Landskronstrasse	265	265		15	250						
2	3	Langsamverkehr Velonetz Agglo	2'000	2'000	0	200	500	500	500	300			
2	3	Langsamverkehr Velonetz Agglo Beiträge Agglo		800	-800			-200	-200	-200	-200		
2	3	LED Strassenbeleuchtung	1'050	1'050	135	915							
2	3	LED Strassenbeleuchtung Förderbeiträge		60	-60	-30	-30						
2	3	Auswertung Lolibach (gemeinsames Projekt mit Kanton)	400	400	15	80	80	80	80				
2	3	Beteiligung Donatoren, Kantone, Träggemeinde		370	-370	-40	-74	-74	-74	-74			
2	3	Reberweg		0	49								
2	3	Schlattweg		0									
2	3	Schledernrain	30	30									30
2	3	Schlossweg	750	750			250	500					
2	3	Schulgartenweg		0	145								
2	3	Solothurnerstrasse	100	100							100		
2	3	Stüdlweg	140	140						140			
2	3	Turnhallenweg / In den Böden	110	110									110
2	3	Unterer Zielweg (Belagersatz)	500	500			500						
2	3	Velomassnahme Gwändweg	100	100	0								
2	3	Weidenstrasse Teilstück Erzerhaus	600	600			50	550					
2	3	Weidenstrasse Unterführung bestehend	154	154				154					
2	3	Zugerstrasse	150	150							150		
2	3	Zürcherstrasse	190	190	20		15	175					
2	3	Krieselmannshollen, Perimeter		200	-200								
2	3	A18 Anschluss Dornach FLAMA	0	0									
2	3	Apfelsee-Ost, Werhollenstrasse - Konzept		0	10								
2	3	Apfelsee-Ost, Werhollenstrasse - Umsetzung	550	550	0	25	250	250					
2	3	Bahnunterführung Migros Planung	0	0									
2	3	Bahnunterführung Migros Agglo Beitrag		0	0								
2	3	Bushaltestelle Bahnhof Ost (Migros)	250	250				50	100	100			
2	3	Erstellen Behig Zugang Klosterplatz (schlachtdenkmal)	300	300	6	100							
2	3	S-Bahn Apfelsee Unterführung	250	250	40								
2	3	S-Bahn Apfelsee Unterführung Beitrag Agglo		0	0								
2	3	Verbreiterung Personenunterführung S-Bahnhaltestelle	390	390	0	0	15		150	150			
2	3	Behig Bushaltestellen	600	600	45	50	100	100	100				
2	3	Massnahmen Birsweg - Fischweier	230	230	0		200						
2	3	Ausdöhlung Ramstelbach	165	165			15	50	100				
2	3	Ausdöhlung Ramstelbach (Beiträge Dritter)		75	-75								-75
2	3	Belagsarbeiten Werkhofareal	210	210			75						
2	3	Goetheanumstrasse Kreuzung (Unter Zielweg bis Herze	500	500									500
2	3	Luzernerstrasse	1'000	1'000									1'000
3 Total Tiefbauten		18'502	3'005	15'497	895	3'767	2'663	4'230	2'876	-975	1'715		
2	5	Alpmechrain	25	25							25x		
2	5	Benedikt-Hugli-Weg	16	16	5	12							
2	5	Bernerstrasse	25	25						25x			
2	5	Birsweg	0	0	20								
2	5	Bruggweg Bahnhofstrasse	0	0									
2	5	Burgstrasse	10	10			40x						

Einwohnergemeinde Dornach Finanzplan 2026 - 2030



Investitionsplan			Tabelle 1							
2 5	Dorneckstrasse	50	50			50				
2 5	Erschliessung TZP HIAG /Widen-Nord	270	270	0	10	10	425x	425x		
2 5	Gempenring (Werholten-Grundacker)	0	0							
2 5	Gempenring Mitte	25	25	0	25					
2 5	Goetheanumstrasse Kreuzung (Speisehaus)	25	25		10	15				
2 5	Juraweg		0	30						
2 5	Kreuzweg	5	5					5x		
2 5	Landskronstrasse	10	10				40x			
2 5	Rebenweg	0	0	5						
2 5	Schlattweg	0	0							
2 5	Schledernrain	30	30							20x
2 5	Schlossweg	10	10			10				
2 5	Schulgartenweg		0	5						
2 5	Solothurnerstrasse	25	25						25x	
2 5	Stüdlweg	10	10					40x		
2 5	Turnhallenweg / In den Böden	10	10							40x
2 5	Weidenstrasse S - Bahnhaltestelle	25	25					25x		
2 5	Weidenstrasse Teilstück Erzerhaus	25	25		25					
2 5	Weidenstrasse Unterführung bestehend	0	0							
2 5	Zugerstrasse	5	5						5x	
2 5	Zürcherstrasse	10	10				40x			
2 5	Verkauf GGA		2'000				-2'000			
5	Total Kanal- und Leitungsnetze	809	2'000	-1'191	65	82	-1'915	0	0	0
2 6	Ortsplanrevision	100	100	85	50					
6	Total Orts- und Regionalplanungen	100	0	100	85	50	0	0	0	0
2 7	Geräte Feuerwehr	344	344			174			95	75
2 7	Ausrüstung Feuerwehr	80	80			80				
2 7	ADL 10 Jahresservice (Vertragsgegenstand)	100	100							100
2 7	Fahrzeuge Werkhof	835	835	75		425		350		
2 2	Ersatz Kleinkehrmaschine Sport- und Schulanlage	0	0							
	Initialkosten Parkraumbewirtschaftung (Signalisationen,	155	155		155					
7	Total Mob., Ausst. Masch., FZ	1'514	0	1'514	75	155	679	0	350	95
2 8	Feuerwehrfahrzeuge	865	865				75	585		
2 8	Beitrag SGV		543	-543	-176		-61	-265		-37
8	Total Spezialfahrzeuge	865	543	322	-176	0	-61	75	320	0
40 11	Projekt ADA A18 Kantonsbeitrag	4'000	4'000	15	100	100	100	1'800	1'800	
11	Total Investitionsbeiträge (40 Jhr.)	4'000	0	4'000	15	100	100	100	1'800	1'800
2 12	Schulhaus Brühl Erweiterung Primarschule	35'700	35'700	130	150	500	500	15'000	15'000	10'000
2 12	Schulhaus Brühl Aktivierung Eigenleistung	15	15		35					
2 12	Neubau Kindergärten, Tagesstruktur und Bewegungsra	0	0							
2 12	Erneuerung/Neubau Schulstandort Sekundar	41'750	41'750	0	65	100	200	200	500	41'000
2 12	Ersatz Jugendhaus	1'750	1'750	105	0	500	1'300			
2 12	Neuer Werkhof	4'200	4'200							4'200
2 12	Verkauf alter Werkhof		14'000	-14'000						-14'000
2 12	Neues Feuerwehr Magazin	6'200	6'200							6'200
2 12	SGV Beitrag Neues Feuerwehr Magazin		1'500	-1'500						-1'500
2 12	Sanierung / Neubau Asylunterkunft	936	936	10		900				
2 15	Ersatzbau Treff 12	10'000	10'000							10'000
12	Total Anlagen im Bau	100'551	15'500	85'051	245	1'150	1'100	2'000	15'200	15'500
15	Rebenweg 7, GB 583			-3'200				-3'200		
15	Unter Eri / Brosiweg 55, GB 965			-6'000				-6'000		
15	Bruggweg 38/36a (Erzer) GB 103			-1'800					-1'800	
15	Im Oberen Brühl, GB 622								-750	
15	Bannholten, Ramstelweg, GB 1158								-200	
15	Alpmechrain, GB 1194									-2'500
15	Birweg 1 / Feuerwehrmagazin, GB 583									-1'000
15	Bruggweg 99/99a, GB 491									-1'500
15	Total Finanzvermögen	0	0	-11'000	0	0	0	-9'200	-2'750	-2'500

Einwohnergemeinde Dornach Finanzplan 2026 - 2030



Investitionsplan				Tabelle 1						
Investitionen / Projekte Alle Beträge in Tausend CHF	Brutto- invest.	Ein- nahmen	Netto- invest.	Budget		Prognose			2030 später	
				2025	2026	2027	2028	2029		
7101 Wasserversorgung	12'592	1'950	10'642	786	1'822	1'979	5'020	3'650	120	480
2 5 Alpechrain	80		80						80	
2 5 Amtshausstrasse	120		120							
2 5 Benedikt Hugli-Weg	913		913	120	420	374			120	
2 5 Bernerstrasse	160		160					160		
2 5 Birsweg	0		0	125						
2 5 Bruggweg Bahnhofstrasse	0		0	5						
2 5 Bruggweg Höhe 96	100		100	5	100					
2 5 Brunweg	0		0	30						
2 5 Burgstrasse	230		230				230			
2 5 Dorneckstrasse Abschnitt Juraweg/Benedikt Hugli	150		150	5		150				
2 5 Erschliessung TZP HIAG /Widen-Nord	900		900	0	25	75	400	350		
2 5 Erschliessung TZP HIAG /Widen-Nord										
2 5 Grundeigentümerbeiträge		300	-300						-300	
2 5 Gempenring (Werbholten-Grundacker)	0		0							
2 5 Gempenring Mitte	470		470	420	50					
2 5 Grundackerstrasse	474		474	5	472					
2 5 Herzentalsstrasse	180		180							180
2 5 Hollen (Ringschluss-Weidenstrasse)	0		0							
2 5 In den Wyden (Brandschutz Kalibergrössung)	230		230	0	230					
2 5 In den Wyden (Brandschutz Erweiterung + 2 Hydranten)	370		370				370			
2 5 Juraweg	0		0	30						
2 5 Kreuzweg	70		70					70		
2 5 Landskronstrasse	160		160				160			
2 5 Mattenweg (Ringschluss-Weidenstrasse)	90		90				90			
2 5 Neu Arlesheimerstrasse	200		200					200		
2 5 Notversogung für Pumpen	0		0							
2 5 Reberweg	0		0	35						
2 5 Schlattweg	0		0							
2 5 Schledernrain	50		50							50
2 5 Schlossweg	480		480			240	240			
2 5 Schulgartenweg	0		0	115						
2 5 Solothurnerstrasse	140		140						140	
2 5 Stödlweg	200		200					200		
2 5 Turnhallenweg / In den Böden	500		500							500
2 5 Unterer Zielweg	290		290			290				
2 5 Weidenstrasse	950		950				450	500		
2 5 Zugerstrasse	50		50						50	
2 5 Zürcherstrasse	230		230				230			
2 5 Goetheanumstrasse Kreuzung (Unter Zielweg bis Herze	300		300							300
2 5 Luzernerstrasse	360		360							200
2 5 Anschlussgebühren Wasserversorgung		1'100	-1'100	-52	-100	-100	-100	-100	-100	-100
2 5 Beitrag SGV Wasserleitungen		550	-550	-142	-50	-50	-50	-50	-50	-250
5 Total Anlagen und Leitungsnetz	8'447	1'950	6'497	701	1'147	979	2'020	1'150	120	480
2 8 Ersatz Transporter Wasserversorgung	95		95		95					
8 Total Spezialfahrzeuge	95	0	95	0	95	0	0	0	0	0
2 5 Pumpleitung Reservoir Grossacker	1'480		1'480	10	480	500	500			
2 12 Hiltzsteinquelle Trinkwasserversorgung	4'050		4'050	75	100	500	2'500	2'500		
12 Total Anlagen im Bau	4'050	0	4'050	85	580	1'000	3'000	2'500	0	0
7201 Abwasserbeseitigung	23'370	1'600	21'770	626	1'634	3'320	7'350	6'300	1'300	1'195
2 5 ARA Birs (Sofortmassnahme)	300		300							
2 5 Alpechrain			0							720
2 5 Bahndamm und Brühlweg	720		720							
2 5 Benedikt Hugli-Weg	411		411	20	380					
2 5 Bernerstrasse	200		200					200		
2 5 Birsweg	0		0	290						
2 5 Birsweg bis Bruggweg SBB (Trennsystem Sauberwasser)	1260		1260	10	700	545				
2 5 Brunweg	0		0	50						
2 5 Burgstrasse	400		400				400			
2 5 Dorneckstrasse	300		300	5		300				
2 5 Erschliessung TZP HIAG /Widen-Nord	1'400		1'400	0	25	75	600	650		
2 5 Erschliessung TZP HIAG /Widen-Nord										
2 5 Grundeigentümerbeiträge		500	-500						-500	
2 5 Gempenring (Werbholten-Grundacker)	0		0							
2 5 Gempenring Mitte	80		80	0	80					
2 5 GEP Überarbeitung	25		25							
2 5 Gigerslochgraben			0							
2 5 Güggehofquelle			0							
2 5 Herzentalsstrasse	150		150							150
2 5 Grundackerstrasse	149		149		149					
2 5 Juraweg			0	30						
2 5 Landskronstrasse	50		50				50			
2 5 Reberweg	0		0	5						
2 5 Rückhaltebecken Widen	8'200		8'200			100	4'000	4'000		
2 5 Schlattweg	0		0							
2 5 Schledernrain	50		50							50
2 5 Schlossweg	200		200			200				
2 5 Schulgartenweg	0		0	220						
2 5 Solothurnerstrasse	350		350						350	
2 5 Stödlweg	50		50					50		
2 5 Turnhallenweg / In den Böden	75		75							75
2 5 Weidenstrasse	200		200			200				
2 5 Zugerstrasse	50		50						50	
2 5 Zürcherstrasse	400		400				400			
2 5 Goetheanumstrasse Kreuzung (Unter Zielweg bis Herze	100		100							100
2 5 Luzernerstrasse	650		650							600
2 5 Anschlussgebühren		1'100	-1'100	-179	-100	-100	-100	-100	-100	-500
5 Total Kanal- und Leitungsnetze	15'770	1'600	14'170	451	1'234	1'320	5'350	4'300	300	1'195

Einwohnergemeinde **Dornach** Finanzplan **2026 - 2030**

IIIIII KANTON **solothurn**
 Amt für Gemeinden
 Gemeindefinanzen

Investitionsplan			Tabelle 1							
8	Total Spezialfahrzeuge	0	0	0	0	0	0	0	0	0
11	Investitionsbeiträge									
11	Total Investitionsbeiträge	0	0	0	0	0	0	0	0	0
12	Erweiterung ARA Birs	7'600		7'600	175	400	2'000	2'000	2'000	1'000
12	Total Anlagen im Bau	7'600	0	7'600	175	400	2'000	2'000	2'000	1'000
7301	Abfallbeseitigung	310	0	310	65	30	45	0	0	200
0	Total altes VV nach HRM1	0	0	0	0	0	0	0	0	0
2 5	Goetheanumstrasse Kreuzung (Speisehaus) Unterflurcc	75		75	0	30	45			
5	Total Anlagen Abfallentsorgung	75	0	75	0	30	45	0	0	0
2 8	Kleinkehrmaschine	235		235	65					200
8	Total Spezialfahrzeuge	235	0	235	65	0	0	0	0	200
11	Total Investitionsbeiträge	0	0	0	0	0	0	0	0	0
12	Total Anlagen im Bau	0	0	0	0	0	0	0	0	0

Prio* Priorität:
 1 Zwangsbedarf
 2 Entwicklungsbedarf
 3 Wunschbedarf

Einwohnergemeinde Dornach Finanzplan 2026 - 2030

Abschreibungsplan nach Kategorien										
Tabelle 2										
Verwaltungsvermögen (nach Kategorien) Alle Beträge in Tausend CHF	aus	Abschr.	Saldo Bestand 01.01.2024	Abschreibungen						
	An-Bu (nach Nut.-D.)	in %		2025 Budget	2026	2027	2028 Prognosen	2029	2030 später	
Planmässige Abschreibungen - Total			0	936	1'170	1'325	1'572	1'976	2'157	2'253
Planmässige Abschreibungen - Allgemein			0	751	936	1'042	1'117	1'299	1'307	1'369
0 Altes VV - Bestand Total am 01.01.			0	0	0	0	0	0	0	0
Altes VV - Korrekturen			0							
Altes VV - Total zur Abschreibung			0	0	0	0	0	0	0	0
0 planmässige Abschreibungen	10	10.00		0	0	0	0	0	0	0
1 Grundstücke - Bestand VV am 01.01.			1'122	1'122	1'122	1'122	1'122	1'122	1'122	1'122
Grundstücke - Netto-Investitionen			0	0	0	0	0	0	0	0
Grundstücke - Korrekturen			0							
Grundstücke - Abschreibbares VV			1'122	1'122	1'122	1'122	1'122	1'122	1'122	1'122
1 planmässige Abschreibungen	40	2.50		28	28	28	28	28	28	28
2 Gebäude Hochbauten - Bestand VV am 01.01.			4'397	4'397	7'167	9'239	9'318	11'158	11'158	11'158
Gebäude Hochbauten - Netto-Investitionen			0	1'170	1'135	79	-10	0	0	0
Gebäude Hochbauten - Korrekturen			0	1'600	937		1'850			
Gebäude Hochbauten - Abschreibbares VV			4'397	7'167	9'239	9'318	11'158	11'158	11'158	11'158
2 planmässige Abschreibungen	33	3.03		217	280	282	338	338	338	338
3 Tiefbauten - Bestand VV am 01.01.			7'903	7'903	8'798	12'565	15'228	19'458	22'334	21'359
Tiefbauten - Netto-Investitionen			0	895	3'767	2'663	4'230	2'876	-975	1'715
Tiefbauten - Korrekturen			0							
Tiefbauten - Abschreibbares VV			7'903	8'798	12'565	15'228	19'458	22'334	21'359	23'074
3 planmässige Abschreibungen	40	2.50		220	314	381	486	558	534	577
4 Wald, Gebirge - Bestand VV am 01.01.			0	0	0	0	0	0	0	0
Wald, Gebirge - Netto-Investitionen			0	0	0	0	0	0	0	0
Wald, Gebirge - Korrekturen			0							
Wald, Gebirge - Abschreibbares VV			0	0	0	0	0	0	0	0
4 planmässige Abschreibungen	40	2.50		0	0	0	0	0	0	0
5 Kanal- und Leitungsnetz - Bestand VV am 01.01.			104	104	169	251	0	0	0	0
Kanal- und Leitungsnetz - Netto-Investitionen			0	65	82	-1'915	0	0	0	0
Kanal- und Leitungsnetz - Korrekturen			0							
Kanal- und Leitungsnetz - Abschreibbares VV			104	169	251	-1'664	0	0	0	0
5 planmässige Abschreibungen	50	2.00		3	5	-33	0	0	0	0
6 Orts- und andere Planungen- Bestand VV am 01.01.			992	992	1'077	1'127	1'127	149	149	35
Orts- und andere Planungen - Netto-Investitionen			0	85	50	0	0	0	0	0
Orts- und andere Planungen- Korrekturen			0				-979		-114	
Orts- und andere Planungen - Abschreibbares VV			992	1'077	1'127	1'127	149	149	35	35
6 planmässige Abschreibungen	10	10.00		108	113	113	15	15	3	3
7 Mob., Ausst., Masch., FZ - Bestand VV am 01.01.			580	426	501	656	1'272	1'036	1'386	1'371
Mob., Ausst., Masch., FZ - Netto-Investitionen			0	75	155	679	0	350	95	175
Mob., Ausst., Masch., FZ - Korrekturen			-154			-62	-236		-110	
Mob., Ausst., Masch., FZ - Abschreibbares VV			426	501	656	1'272	1'036	1'386	1'371	1'546
7 planmässige Abschreibungen	8	12.50		63	82	159	130	173	171	193
8 Spezialfahrzeuge - Bestand VV am 01.01.			1'814	1'489	1'313	1'313	1'252	1'327	1'647	1'647
Spezialfahrzeuge- Netto-Investitionen			0	-176	0	-61	75	320	0	-37
Spezialfahrzeuge - Korrekturen			-325							
Spezialfahrzeuge- Abschreibbares VV			1'489	1'313	1'313	1'252	1'327	1'647	1'647	1'610
8 planmässige Abschreibungen	15	6.67		88	88	84	89	110	110	107
9 Inform.- und Kommunik.-netz - Bestand VV am 01.01.			133	133	0	0	0	0	0	0
Inform.- und Kommunik.-netz - Netto-Investitionen			0	0	0	0	0	0	0	0
Inform.- und Kommunik.-netz - Korrekturen u. Auslauf			0	-133						
Inform.- und Kommunik.-netz - Abschreibbares VV			133	0	0	0	0	0	0	0
9 planmässige Abschreibungen	4	25.00		0	0	0	0	0	0	0
10 Immaterielle Anlagen - Bestand VV am 01.01.			0	0	0	0	0	0	0	0
Immaterielle Anlagen - Netto-Investitionen			0	0	0	0	0	0	0	0
Immaterielle Anlagen - Korrekturen und Auslauf			0							
Immaterielle Anlagen - Abschreibbares VV			0	0	0	0	0	0	0	0
10 planmässige Abschreibungen	5	20.00		0	0	0	0	0	0	0

Einwohnergemeinde

Dornach

Finanzplan

2026 - 2030

Abschreibungsplan nach Kategorien			Tabelle 2							
11	Investitionsbeiträge - Bestand VV am 01.01.		236	0	0	0	0	0	0	0
	Investitionsbeiträge - Netto-Investitionen		0	0	0	0	0	0	0	0
	Investitionsbeiträge - Korrekturen		-236							
	Investitionsbeiträge - Abschreibbares VV		0	0	0	0	0	0	0	0
11	planmässige Abschreibungen	8	12.50	0	0	0	0	0	0	0
11	Investitionsbeiträge - Bestand VV am 01.01.		47	47	47	47	47	47	47	47
	Investitionsbeiträge - Netto-Investitionen		0	0	0	0	0	0	0	0
	Investitionsbeiträge - Korrekturen		0							
	Investitionsbeiträge - Abschreibbares VV		47	47	47	47	47	47	47	47
11	planmässige Abschreibungen	10	10.00	5	5	5	5	5	5	5
11	Investitionsbeiträge - Bestand VV am 01.01.		371	371	386	486	586	686	2'486	4'286
	Investitionsbeiträge - Netto-Investitionen		0	15	100	100	100	1'800	1'800	0
	Investitionsbeiträge - Korrekturen		0							
	Investitionsbeiträge - Abschreibbares VV		371	386	486	586	686	2'486	4'286	4'286
11	planmässige Abschreibungen	40	2.50	10	12	15	17	62	107	107
11	Investitionsbeiträge - Bestand VV am 01.01.		325	325	325	325	325	325	325	325
	Investitionsbeiträge - Netto-Investitionen		0	0	0	0	0	0	0	0
	Investitionsbeiträge - Korrekturen		0							
	Investitionsbeiträge - Abschreibbares VV		325	325	325	325	325	325	325	325
11	planmässige Abschreibungen	33	3.03	10	10	10	10	10	10	10
12	Anlagen im Bau - Bestand VV am 01.01.		337	337	582	795	1'895	2'045	17'245	32'745
	Anlagen im Bau - Netto-Investitionen		0	245	1'150	1'100	2'000	15'200	15'500	55'900
	Anlagen im Bau - Korrekturen		0		-937		-1'850			
	Anlagen im Bau - Abschreibbares VV		337	582	795	1'895	2'045	17'245	32'745	88'645
12	planmässige Abschreibungen	keine	0.00	0	0	0	0	0	0	0
13	Darlehen - Bestand VV am 01.01.		0	0	0	0	0	0	0	0
	Darlehen - Netto-Investitionen		0	0	0	0	0	0	0	0
	Darlehen - Korrekturen		0							
	Darlehen - Abschreibbares VV		0	0	0	0	0	0	0	0
13	planmässige Abschreibungen	offen	0.00	0	0	0	0	0	0	0
14	Beteiligungen, Grundk. - Bestand VV am 01.01.		114	114	114	114	114	114	114	114
	Beteiligungen, Grundk. - Netto-Investitionen		0	0	0	0	0	0	0	0
	Beteiligungen, Grundk. - Korrekturen		0							
	Beteiligungen, Grundk. - Abschreibbares VV		114	114	114	114	114	114	114	114
14	planmässige Abschreibungen	offen	0.00	0	0	0	0	0	0	0
Kontroll-Summe Verwaltungsvermögen			brutto	18'476	ohne Berücksichtigung der WB-Konti im VV					

Einwohnergemeinde

Dornach

Finanzplan

2026 - 2030

Abschreibungsplan nach Kategorien

Tabelle 2

Verwaltungsvermögen (nach Kategorien) Alle Beträge in Tausend CHF	aus An-Bu (nach Nut.-D.)	Abschr. in %	Saldo Bestand 01.01.2020	Abschreibungen						
				2025 Budget	2026	2027	2028 Prognosen	2029	2030 später	
7101 Planmässige Abschreibungen - Wasser				137	162	182	252	388	390	400
5 Anlagen Wasserversorgung - Bestand VV am 01.01.			5'858	5'858	6'559	7'706	8'685	12'185	18'985	19'105
Anlagen und Leitungsnetz - Netto-Investitionen			0	701	1'147	979	2'020	1'150	120	480
Anlagen Wasserversorgung - Korrekturen			0				1'480	5'650		
Anlagen Wasserversorgung - Abschreibbares VV			5'858	6'559	7'706	8'685	12'185	18'985	19'105	19'585
5 planmässige Abschreibungen	50	2.00		131	154	174	244	380	382	392
8 Spezialfahrzeuge - Bestand VV am 01.01.			0	0	0	95	95	95	95	95
Spezialfahrzeuge- Netto-Investitionen			0	0	95	0	0	0	0	0
Spezialfahrzeuge - Korrekturen			0							
Spezialfahrzeuge- Abschreibbares VV			0	0	95	95	95	95	95	95
8 planmässige Abschreibungen	50	2.00		0	2	2	2	2	2	2
11 Investitionsbeiträge - Bestand VV am 01.01.			303	303	303	303	303	303	303	303
Investitionsbeiträge - Netto-Investitionen			0	0	0	0	0	0	0	0
Investitionsbeiträge - Korrekturen			0							
Investitionsbeiträge - Abschreibbares VV			303	303	303	303	303	303	303	303
11 planmässige Abschreibungen	50	2.00		6	6	6	6	6	6	6
12 Anlagen im Bau - Bestand VV am 01.01.			25	25	110	690	1'690	3'210	60	60
Anlagen im Bau - Netto-Investitionen			0	85	580	1'000	3'000	2'500	0	0
Anlagen im Bau - Korrekturen			0				-1'480	-5'650		
Anlagen im Bau - Abschreibbares VV			25	110	690	1'690	3'210	60	60	60
12 planmässige Abschreibungen	keine	0.00		0	0	0	0	0	0	0
Kontroll-Summe Verwaltungsvermögen		brutto	6'185	ohne Berücksichtigung der WB-Konti im VV						

Einwohnergemeinde

Dornach

Finanzplan

2026 - 2030

Abschreibungsplan nach Kategorien

Tabelle 2

Verwaltungsvermögen (nach Kategorien) Alle Beträge in Tausend CHF	aus An-Bu (nach Nut.-D.)	Abschr. in %	Saldo Bestand 01.01.2020	Abschreibungen						
				2025 Budget	2026	2027	2028 Prognosen	2029	2030 später	
7201 Planmässige Abschreibungen - Abwasser				42	64	93	195	281	439	463
5 Anlagen Abwasserbeseitigung - Bestand VV 01.01.			1'409	1'409	1'860	3'095	4'415	9'765	14'065	21'965
Anlagen und Leitungsnetz - Netto-Investitionen			0	451	1'234	1'320	5'350	4'300	300	1'195
Anlagen und Leitungsnetz - Korrekturen			0						7'600	
Anlagen und Leitungsnetz - Abschreibbares VV			1'409	1'860	3'095	4'415	9'765	14'065	21'965	23'160
5 planmässige Abschreibungen	50	2.00		37	60	88	195	281	439	463
8 Spezialfahrzeuge - Bestand VV am 01.01.			0	0	0	0	0	0	0	0
Spezialfahrzeuge- Netto-Investitionen			0	0	0	0	0	0	0	0
Spezialfahrzeuge - Korrekturen			0							
Spezialfahrzeuge- Abschreibbares VV			0	0	0	0	0	0	0	0
8 planmässige Abschreibungen	50	2.00		0	0	0	0	0	0	0
11 Investitionsbeiträge - Bestand VV am 01.01.			45	45	45	45	45	0	0	0
Investitionsbeiträge - Netto-Investitionen			0	0	0	0	0	0	0	0
Investitionsbeiträge - Korrekturen			0				-45			
Investitionsbeiträge - Abschreibbares VV			45	45	45	45	0	0	0	0
11 planmässige Abschreibungen	10	10.00		5	5	5	0	0	0	0
12 Anlagen im Bau - Bestand VV am 01.01.			0	0	175	575	2'575	4'575	6'575	0
Anlagen im Bau - Netto-Investitionen			0	175	400	2'000	2'000	2'000	1'000	0
Anlagen im Bau - Korrekturen			0						-7'600	
Anlagen im Bau - Abschreibbares VV			0	175	575	2'575	4'575	6'575	-25	0
12 planmässige Abschreibungen	keine	0.00		0	0	0	0	0	0	0
Kontroll-Summe Verwaltungsvermögen		brutto	1'455	ohne Berücksichtigung der WB-Konti im VV						

Einwohnergemeinde

Dornach

Finanzplan

2026 - 2030

Abschreibungsplan nach Kategorien

Tabelle 2

Verwaltungsvermögen (nach Kategorien) Alle Beträge in Tausend CHF	aus An-Bu (nach Nut.-D.)	Abschr. in %	Saldo Bestand 01.01.2020	Abschreibungen						
				2025 Budget	2026	2027 Prognosen	2028	2029	2030 später	
7301 Planmässige Abschreibungen - Abfall				6	7	8	8	8	21	21
5 Anlagen Abfallbeseitigung - Bestand VV 01.01.			74	74	74	104	149	149	149	149
Anlagen und Leitungsnetz - Netto-Investitionen			0	0	30	45	0	0	0	0
Anlagen und Leitungsnetz - Korrekturen			0							
Anlagen und Leitungsnetz - Abschreibbares VV			74	74	104	149	149	149	149	149
5 planmässige Abschreibungen	40	2.50		2	3	4	4	4	4	4
8 Spezialfahrzeuge - Bestand VV am 01.01.			0	0	65	65	65	65	65	265
Spezialfahrzeuge- Netto-Investitionen			0	65	0	0	0	0	200	0
Spezialfahrzeuge - Korrekturen			0							
Spezialfahrzeuge- Abschreibbares VV			0	65	65	65	65	65	265	265
8 planmässige Abschreibungen	15	6.67		4	4	4	4	4	18	18
11 Investitionsbeiträge - Bestand VV am 01.01.			0	0	0	0	0	0	0	0
Investitionsbeiträge - Netto-Investitionen			0	0	0	0	0	0	0	0
Investitionsbeiträge - Korrekturen			0							
Investitionsbeiträge - Abschreibbares VV			0	0	0	0	0	0	0	0
11 planmässige Abschreibungen	offen	0.00		0	0	0	0	0	0	0
12 Anlagen im Bau - Bestand VV am 01.01.			0	0	0	0	0	0	0	0
Anlagen im Bau - Netto-Investitionen			0	0	0	0	0	0	0	0
Anlagen im Bau - Korrekturen			0							
Anlagen im Bau - Abschreibbares VV			0	0	0	0	0	0	0	0
12 planmässige Abschreibungen	keine	0.00		0	0	0	0	0	0	0
Kontroll-Summe Verwaltungsvermögen		brutto	74	ohne Berücksichtigung der WB-Konti im VV						

Pric Priorität:

- 1 Zwangsbedarf
- 2 Entwicklungsbedarf
- 3 Wunschbedarf

Einwohnergemeinde **Dornach** Finanzplan 2026 - 2030

Allgemeine Vorgaben

Tabelle A1

allgemein	Rechnung		Prognose					Bemerkungen
	Budget		2026	2027	2028	2029	2030	
Ausgangsjahr	2024	2025						
Teuerung Personalaufwand (%)	-	-	2.50%	2.50%	2.50%	2.50%	2.50%	3) Inkl. individuelle Lohnentwicklung
Teuerung Transferaufwand (%)			2.00%	2.00%	2.00%	2.00%	2.00%	
Teuerung Sachaufwand (%)	-	-	1.00%	2.00%	1.00%	1.00%	1.00%	2027 höherer Ansatz aufgrund Verschiebungen
Steuerkraft zu Vorjahr (%)	-	-	2.00%	2.00%	2.00%	2.00%	2.00%	
Steuerfuss natürliche Personen (%)	88%	88%	94%	94%	98%	98%	99%	3)
Steuerfuss juristische Personen (%)	88%	88%	94%	94%	98%	98%	99%	3)
Zinssatz intern Spezialfinanzierung (%)	-	0.00%	0.25%	0.25%	0.25%	0.25%	0.25%	3)
Zinssatz Fremdkapital		1.00%	1.00%	1.60%	1.60%	1.60%	1.60%	3)
Einwohner (Anzahl)	6959	6960	6960	7030	7100	7171	7243	3)

Allgemeine Informationen:

- alle Beträge in Tausend CHF
- Ausnahmen in Tabellen A1/B1a/C1a/D1a
- Zeitraum: 5 Jahre

Abkürzungen:

- 1) Teuerung Personalkosten
- 2) Teuerung Sachaufwand
- 3) Manuelle Eingabe

Einwohnergemeinde **Dornach** Finanzplan 2026 - 2030

Prognose der Erfolgsrechnung gesamt

Tabelle A2

Aufwand		Rechnung		Prognose					Bemerkungen
		2024	2025	2026	2027	2028	2029	2030	
Alle Beträge in Tausend CHF									
Jahr									
30	Personalaufwand	16'002	16'262	16'779	17'199	17'629	18'070	18'521	1)
30	Zusätzlicher Personalaufwand	0	0	0	0	0	0	0	3)
31	Sach- und übriger Betriebsaufwand	5'699	6'220	5'490	5'600	5'656	5'712	5'769	2)
31	Zusätzlicher Sachaufwand	-	-	0	0	0	0	0	3)
318	WB auf FV und Forderungen	-918	287	219	223	225	227	230	3)
33+36	Abschr. planmässige (3300/3320/3660)	940	1'320	1'363	1'325	1'572	1'976	2'157	
33+36	Abschr. ausserplanmässige (3301/3321/3661)	0	0	0	0	0	0	0	3)
340	Finanzaufwand (340 Zinsen)	63	138	61	153	347	280	553	
34	Finanzaufwand übriger (341/343/344/349)	328	202	175	200	200	200	200	3)
351	Einlagen in Fonds und SF	466	538	592	532	514	494	163	Einlagen in den SF inkl. WE
350	Einlagen in Fonds des FK	0	10	10	10	10	10	10	
36	Transferaufwand (361/363/369)	29'438	25'558	27'667	28'220	28'785	29'360	29'948	2)
362	Finanz- und Lastenausgleich (362)	2'902	3'331	3'514	3'584	3'656	3'729	3'804	3)
36	WB auf Verwaltungsvermögen (364/365)	0	0	0	0	0	0	0	
38	Ausserordentl. Aufwand (ohne 383/387/389)	0	0	0	0	0	0	0	
38	Abschreibungen zusätzliche (383/387)	0	0	0	0	0	0	0	
38	Einlage in Vorfinanzierungen u. Res. (389)	0	0	0	0	0	0	0	
39	Interne Verrechnungen	646	2'385	2'318	2'364	2'388	2'412	2'436	2)
	Einmalige, nicht zuweisbare Aufwände	0	0	0	0	0	0	0	3) Anpassung
Total Aufwand		55'565	56'251	58'188	59'410	60'982	62'470	63'791	
Veränderung in %		-	1.23%	3.45%	2.10%	2.65%	2.44%	2.11%	

Einwohnergemeinde **Dornach** Finanzplan 2026 - 2030

Prognose der Erfolgsrechnung gesamt

Tabelle A3

Ertrag	Rechnung	Budget	Prognose					Bemerkungen	
			2024	2025	2026	2027	2028		2029
Alle Beträge in Tausend CHF									
Jahr									
400	Fiskalertrag natürliche Personen	22'968	26'644	28'703	29'570	31'659	32'565	33'841	Berechnung separat
401	Fiskalertrag juristische Personen	1'031	1'021	1'077	1'109	1'191	1'227	1'277	3)
41	Regalien und Konzessionen	202	198	214	218	220	222	225	
42	Entgelte Diverse (ohne aus SF)	2'505	2'834	3'471	3'540	3'576	3'611	3'648	
42	Entgelte/Erträge Spezialfinanzierungen (4240)	2'569	2'832	2'832	2'839	2'839	2'844	2'844	Achtung: nur aus den SF
43	Verschiedene Erträge	0	0	35	60	60	60	60	Aktivierung Eigenleistung
44	Finanzertrag einmaliger (441/442/444)	0	0	0	0	0	0	0	3)
44	Finanzertrag laufender (440/443/445/446/447/448)	776	793	774	713	713	713	653	
451	Entnahmen aus Fonds und SF	353	239	341	375	564	802	679	Entnahmen aus den SF
450	Entnahmen aus Fonds des FK	4	0	0	0	0	0	0	3)
46	Transferertrag (ohne FA+LA)	21'404	17'640	18'530	18'900	19'279	19'664	20'057	
46	Finanz- und Lastenausgleich (462)	43	86	66	70	70	80	80	3)
48	Ausserordentlicher Ertrag (4893 aus VF)	0	0	0	0	0	0	0	3)
48	Ausserordent. Ertrag (4894/4895/4896)	1'354	1'354	0	0	0	0	0	Auflösung Bewertungsreserve (5J.)
49	Interne Verrechnungen	646	2'385	2'318	2'364	2'388	2'412	2'436	2)
	Einmalige, nicht zuweisbare Erträge	0	0	0	1'900	2'200	2'200	2'200	Mehrwertabschöpfungen (Schätzung 2028-2032)
Total Ertrag		53'852	56'025	58'360	61'659	64'759	66'400	68'000	
Veränderung in %		-	4.03%	4.17%	5.65%	5.03%	2.53%	2.41%	

Total Aufwand	55'565	56'251	58'188.36	59'410	60'982	62'470	63'791
Total Ertrag	53'852	56'025	58'359.77	61'659	64'759	66'400	68'000
Aufwandüberschuss	1'713	226	0	0	0	0	0
Ertragsüberschuss	0	0	171	2'248	3'776	3'930	4'209

Einwohnergemeinde **Dornach** Finanzplan 2026 - 2030

Finanzierungsplan gesamt

Tabelle A4

gesamt	Rechnung Budget		Prognose					Bemerkungen
	2024	2025	2026	2027	2028	2029	2030	
Alle Beträge in Tausend CHF								
Jahr								
Allgemein	-5'405	-1'849	-5'331	646	7'699	-12'567	-8'405	
Wasserversorgung	-943	-792	-1'905	-2'080	-5'138	-3'783	-273	
Abwasserbeseitigung	-196	-266	-1'266	-2'961	-7'005	-5'972	-997	
Abfallentsorgung	-163	2	34	18	60	57	-147	
Gesamtfinanzierung	-6'707	-2'905	-8'468	-4'377	-4'384	-22'266	-9'821	

Finanzierungsplan allgemein (Steuerhaushalt)

Tabelle A4a

allgemein	Rechnung Budget		Prognose					Bemerkungen
	2024	2025	2026	2027	2028	2029	2030	
Alle Beträge in Tausend CHF								
Jahr								
Nettoinvestitionen	4'440	2'374	6'438	2'645	-2'805	17'796	13'920	
Abschreibungen	748	751	936	1'042	1'117	1'299	1'307	
Bildung (+) / Auflösung (-) Vorfinanzierung	0	0	0	0	0	0	0	
Aufwandüberschuss	1'713	226	0	0	0	0	0	
Ertragsüberschuss	0	0	171	2'248	3'776	3'930	4'209	
Finanzierung	-5'405	-1'849	-5'331	646	7'699	-12'567	-8'405	

Einwohnergemeinde **Dornach** Finanzplan 2026 - 2030

Abschreibungen und Zinsen gesamt (des abzuschreibenden Verwaltungsvermögens)

Tabelle A5

gesamt Alle Beträge in Tausend CHF Jahr	Rechnung Budget		Prognose					Bemerkungen
	2024	2025	2026	2027	2028	2029	2030	
Abschreibungen								
Verwaltungsvermögen am 1.1.	21'669	25'170	28'026	36'746	43'408	51'398	77'166	
+ Nettoinvestitionen	4'440	3'851	9'925	7'989	9'565	27'746	15'540	
./. Nettoinvestitionen FV / Korrektur	0	0	0	0	0	0	0	
./. freie Position - offen z.B. für WE u. VF	0	0	0	0	0	0	0	
= Abzuschreibendes Verwaltungsvermögen	26'108	29'021	37'951	44'735	52'973	79'144	92'706	
Abschreibungssatz in Prozent	3.59%	3.43%	3.17%	2.97%	2.97%	2.50%	2.32%	
./. Abschreibungen planmässige	938	995	1'205	1'327	1'575	1'979	2'146	
./. Abschreibungen ausserplanmässige	0	0	0	0	0	0	0	
./. Abschreibungen zusätzliche (383)	0	0	0	0	0	0	0	
Verwaltungsvermögen am 31.12.	25'170	28'026	36'746	43'408	51'398	77'166	90'559	
Zinsen								
Fremdkapital verzinslich	9'038	11'943	20'411	24'788	19'972	39'487	46'809	
Passivzinsen	63	138	61	153	347	280	553	

Einwohnergemeinde **Dornach** Finanzplan 2026 - 2030

Abschreibungen allgemein (des abzuschreibenden Verwaltungsvermögens)

Tabelle A5a

allgemein Alle Beträge in Tausend CHF Jahr	Rechnung Budget		Prognose					Bemerkungen
	2024	2025	2026	2027	2028	2029	2030	
Abschreibungen								
Verwaltungsvermögen am 1.1. <small>(Konto 14-14031-14032-14033-14035-14071-14292-14421)</small>	14'653	18'345	19'968	25'470	27'072	23'150	39'647	
+ Nettoinvestitionen	4'440	2'374	6'438	2'645	-2'805	17'796	13'920	
./. Nettoinvestitionen FV / Korrektur	0	0	0	0	0	0	0	
= Abzuschreibendes Verwaltungsvermögen	19'093	20'718	26'406	28'115	24'267	40'946	53'567	
Abschreibungssatz Durchschn. in Prozent	3.92%	3.62%	3.55%	3.71%	4.60%	3.17%	2.44%	
./. Planmässige Abschreibungen	748	751	936	1'042	1'117	1'299	1'307	
./. Abschreibungen ausserplanmässige	0	0	0	0	0	0	0	
./. Abschreibungen zusätzliche (383)	0	0	0	0	0	0	0	
Verwaltungsvermögen am 31.12.	18'345	19'968	25'470	27'072	23'150	39'647	52'260	

Einwohnergemeinde **Dornach** Finanzplan 2026 - 2030

Planbilanz gesamt (inkl. Spezialfinanzierungen)

Tabelle A6

Gesamt		Rechnung		Prognose					Bemerkungen
		2024	2025	2026	2027	2028	2029	2030	
Alle Beträge in Tausend CHF									
Bestandesrechnung per 31. 12.									
Aktiven		63'487	66'343	75'063	81'725	80'515	103'533	114'426	
10	Finanzvermögen	38'203	38'203	38'203	38'203	38'203	29'003	26'253	
10	Veränderung Finanzvermögen	0	0	0	0	-9'200	-2'750	-2'500	3)
14	Abzuschreibendes Verwaltungsvermögen	25'170	28'026	36'746	43'408	51'398	77'166	90'559	
14	Nicht abzuschreibendes VV (144, 145,148)	114	114	114	114	114	114	114	3) Beteiligungen, Korrekturen
1090	Spezialfinanzierung Wasser	0	0	0	0	0	0	0	
1090	Spezialfinanzierung Abwasser	0	0	0	0	0	0	0	
1090	Spezialfinanzierung Abfall	0	0	0	0	0	0	0	
Passiven		64'865	66'366	75'086	83'102	83'247	107'618	119'866	
20	Fremdkapital verzinslich (201, 206,)	9'038	11'943	20'411	24'788	19'972	39'487	46'809	
20	FK nicht verzinslich (200, 204, 205, 208)	12'047	12'047	12'047	12'047	12'047	12'047	12'047	
2090	Spezialfinanzierungen Diverses im FK	0	0	0	0	0	0	0	
209x	Verbindlichkeiten Übrige (2091, 2092, 2093)	2'154	2'154	2'154	2'154	2'154	2'154	2'154	
29001	Spezialfinanzierung Wasser	2'411	2'405	2'322	2'222	2'104	1'971	1'818	
29001	Spezialfinanzierung Wasser WE	23	-138	-321	-503	-754	-1'142	-1'532	
29002	Spezialfinanzierung Abwasser RA	6'050	6'287	6'535	6'793	7'139	7'553	7'417	
29002	Spezialfinanzierung Abwasser WE	1'476	1'528	1'572	1'580	1'384	1'016	1'016	
29003	Spezialfinanzierung Abfall	-238	-184	-130	-77	-28	18	61	
2900x	Spezialfinanzierungen Diverse	1'944	1'944	1'944	1'944	1'944	1'944	1'944	
291	Eigenkapital Fonds	56	56	56	56	56	56	56	
293	Vorfinanzierungen Allgemein	0	0	0	0	0	0	0	
29	Reserven (294, 295, 296, 298)	1'354	0	0	0	0	0	0	
299	Eigenkapital	28'550	28'325	28'496	32'098	37'229	42'513	48'075	

Einwohnergemeinde Dornach Finanzplan 2026 - 2030

Vorgaben für Spezialfinanzierung Wasserversorgung

Tabelle B1

Vorgaben für Spezialfinanzierung Wasserversorgung (manuelle Eingabe)								Bemerkungen
Jahr	Rechnung	Budget	Prognose					
	2024	2025	2026	2027	2028	2029	2030	
Total Gebührenertrag (manuell)	977	1'066	1'066	1'070	1'070	1'070	1'070	3)

Tabelle B1a

Vorgaben für Spezialfinanzierung Wasserversorgung								Bemerkungen
Jahr	Rechnung	Budget	Prognose					
	2024	2025	2026	2027	2028	2029	2030	
Anzahl Haushalte (Zonengewichtete Fläche)	566'000	566'000	566'000	566'000	566'000	566'000	566'000	3)
Grundgebühr (Fr.,Rp.)	0.35	0.35	0.35	0.35	0.35	0.35	0.35	3)
Zwischentotal Grundgebühr	198	198	198	198	198	198	198	
Gebühren pro m3 (Fr.,Rp.)	1.48	1.47	1.48	1.48	1.48	1.48	1.48	3)
Verbrauch im m3	526'000	510'000	510'000	510'000	510'000	510'000	510'000	3)
Zwischentotal Verbrauchsgebühr	779	752	755	755	755	755	755	
Total Gebührenertrag Wasser	977	950	953	953	953	953	953	ohne Bauwasser/Hydrantenbezug

Tabelle B1b

Anzahl Hydranten	285	285	285	285	285	285	285	3)
Entschädigung Hydranten (Fr.,Rp.)	200.00	100.00	100.00	100.00	100.00	100.00	100.00	Standard-Annahme
Total Hydrantenentschädigung	57	29	29	29	29	29	29	
Prozentsatz Verwaltungskosten (1 - 5%)	3.90%	3.90%	8.50%	8.50%	8.50%	8.50%	8.50%	3)
Verwaltungskosten	38	42	93	93	95	95	100	

Einwohnergemeinde Dornach Finanzplan 2026 - 2030

Prognose der Erfolgsrechnung Spezialfinanzierung Wasserversorgung

Tabelle B2

Aufwand Spezialfinanzierung Wasserversorgung		Prognose							Bemerkungen
Alle Beträge in Tausend CHF		Budget		Prognose					
Jahr	Rechnung	2024	2025	2026	2027	2028	2029	2030	
30	Personalaufwand	200	203	256	262	269	275	282	1)
30	Zusätzlicher Personalaufwand	-	-	0	0	0	0	0	3)
31	Sach- und übriger Betriebsaufwand	492	488	400	408	412	417	421	2)
31	Zusätzlicher Sachaufwand	-	-	0	0	0	0	0	3)
318	WB auf dem Finanzvermögen	0	2	2	0	0	0	0	3)
33	Abschreibungen planmässige (3300/3660)	146	161	183	182	252	388	390	
33	Abschreibungen ausserplanmässige	0	0	0	0	0	0	0	3)
34	Finanzaufwand (340 Zinsen)	0	0	0	0	0	0	0	
34	Finanzaufwand übriger (341/343/344/349)	0	0	0	0	0	0	0	
35	Einlagen in Fonds und SF - Werterhalt	0	0	0	0	0	0	0	3)
36	Transferaufwand	273	324	423	432	436	440	445	2)
38	Ausserordentl. Aufwand (ohne 383/387/389)	0	0	0	0	0	0	0	
38	Abschreibungen zusätzliche (383/387)	0	0	0	0	0	0	0	keine mehr möglich unter HRM2
39	Interne Verrechnungen Zins	9	6	15	15	15	15	15	
39	Interne Verrechnungen Verwaltungskosten	39	90	93	93	95	95	100	
39	sonstige interne Verrechnungen	0	0	0	0	0	0	0	3)
	Einmalige, nicht zuweisbare Aufwände	0	0	0	0	0	0	0	3) Anpassungen
3	Total Aufwand	1158	1273	1'371	1'392	1'479	1'630	1'653	
	Veränderung in Prozent	-	9.90%	7.71%	1.52%	6.25%	10.22%	1.40%	

Einwohnergemeinde Dornach Finanzplan 2026 - 2030

Prognose der Erfolgsrechnung Spezialfinanzierung Wasserversorgung

Tabelle B3

Ertrag Spezialfinanzierung Wasserversorgung		Prognose						Bemerkungen	
Alle Beträge in Tausend CHF	Rechnung	Budget							
Jahr	2024	2025	2026	2027	2028	2029	2030		
42	Entgelte (4240 Wassergebühren)	977	1066	1066	1070	1070	1070	1070	gem. sep. Berechnung
42	Entgelte (übriges aus 42)	9	11	11	11	11	12	12	2)
43	Verschiedene Erträge	0	0	0	0	0	0	0	2)
44	Finanzertrag	0	0	0	0	0	0	0	2)
45	Entnahmen aus Fonds der SF - Werterhalt	146	161	183	182	252	388	390	3)
46	Transferertrag	0	0	0	0	0	0	0	2)
46	Einnahmenüberschuss aus IR (4691)	0	0	0	0	0	0	0	
48	Ausserordentlicher Ertrag	0	0	0	0	0	0	0	
49	Interne Verrechnungen Zins	0	0	0	0	0	0	0	
49	Interne Verrechnung Hydranten	57	29	29	29	29	29	29	
	Einmalige, nicht zuweisbare Erträge	0	0	0	0	0	0	0	3) Anpassungen
4	Total Ertrag	1189	1267	1289	1291	1362	1498	1500	
	Veränderung in %	-	6.61%	1.73%	0.19%	5.43%	10.00%	0.17%	

Total Aufwand	1'158	1'273	1'371	1'392	1'479	1'630	1'653
Total Ertrag	1'189	1'267	1'289	1'291	1'362	1'498	1'500
Aufwandüberschuss	0	6	82	101	118	133	153
Ertragsüberschuss	30	0	0	0	0	0	0

Einwohnergemeinde Dornach Finanzplan 2026 - 2030

Finanzierungsplan Spezialfinanzierung Wasserversorgung

Tabelle B4

Spezialfinanzierung Wasserversorgung			Prognose					Bemerkungen
Alle Beträge in Tausend CHF	Rechnung	Budget	2026	2027	2028	2029	2030	
Jahr	2024	2025						
Nettoinvestitionen	1'118	786	1'822	1'979	5'020	3'650	120	
Abschreibungen	146	161	183	182	252	388	390	unter HRM2 keine zus. Abschreib.
Einlage / Entnahme Werterhalt	-146	-161	-183	-182	-252	-388	-390	Differenz aus dem WE
Aufwandüberschuss	0	6	82	101	118	133	153	
Ertragsüberschuss	30	0	0	0	0	0	0	
Finanzierung	-943	-792	-1'905	-2'080	-5'138	-3'783	-273	

Einwohnergemeinde Dornach Finanzplan 2026 - 2030

Abschreibungen und Zinsen Spezialfinanzierung Wasserversorgung

Tabelle B5

Spezialfinanzierung Wasserversorgung		Prognose						Bemerkungen
Alle Beträge in Tausend CHF	Rechnung	Budget	2026	2027	2028	2029	2030	
Jahr	2024	2025						
Abschreibungen								
Verwaltungsvermögen am 1.1.	3'342	4'314	4'940	6'579	8'376	13'145	16'407	
+ Nettoinvestitionen	1'118	786	1'822	1'979	5'020	3'650	120	
./. Abschreibungen / Korrekturen	0	0	0	0	0	0	0	
= Abzuschreibendes Verwaltungsvermögen	4'460	5'100	6'762	8'558	13'396	16'795	16'527	
Abschreibungssatz Durchschn. in Prozent	3.26%	3.15%	2.71%	2.12%	1.88%	2.31%	2.36%	
./. Abschreibungen planmässige	146	161	183	182	252	388	390	
./. Abschreibungen ausserplanmässige	0	0	0	0	0	0	0	
./. Abschreibungen zusätzliche	0	0	0	0	0	0	0	
Verwaltungsvermögen am 31.12.	4'314	4'940	6'579	8'376	13'145	16'407	16'137	
Zinsen								
Saldo Bilanz Spezialfinanzierung Wasser (Vorjahr)	792	1'904	2'673	4'578	6'657	11'795	15'577	Total SF: VV ./ EK per 01.01.24
Zinssatz in Prozent	0.05%	0.29%	0.25%	0.25%	0.25%	0.25%	0.25%	
Zinsgutschrift	0	0	0	0	0	0	0	
Zinsbelastung	9	6	7	11	17	29	39	

Einwohnergemeinde Dornach Finanzplan 2026 - 2030

Planbilanz Spezialfinanzierung Wasserversorgung

Tabelle B6

Spezialfinanzierung Wasserversorgung									
Alle Beträge in Tausend CHF		Rechnung	Budget	Prognose					Bemerkungen
Bestandesrechnung per 31. 12.		2024	2025	2026	2027	2028	2029	2030	
Aktiven		4'314	4'940	6'579	8'376	13'145	16'407	16'137	
14	Verwaltungsvermögen	4'314	4'940	6'579	8'376	13'145	16'407	16'137	
	Guthaben gegenüber ER Allgemein	0	0	0	0	0	0	0	
Passiven		4'338	4'940	6'579	8'376	13'145	16'407	16'137	
20	Schuld gegenüber ER Allgemein	1'904	2'673	4'578	6'657	11'795	15'577	15'850	
29	Kapital Werterhalt-Rücklage	23	-138	-321	-503	-754	-1'142	-1'532	
29	Eigenkapital Wasser	2'411	2'405	2'322	2'222	2'104	1'971	1'818	

Einwohnergemeinde Dornach Finanzplan 2026 - 2030

Vorgaben für Spezialfinanzierung Abwasserbeseitigung

Tabelle C1

Vorgaben für Spezialfinanzierung Abwasserbeseitigung (manuelle Eingabe)								Bemerkungen
Jahr	Rechnung	Budget	Prognose					
	2024	2025	2026	2027	2028	2029	2030	
Total Gebührenertrag (manuell)	765	826	818	820	820	825	825	3)

Tabelle C1a

Vorgaben für Spezialfinanzierung Abwasserbeseitigung								Bemerkungen
Jahr	Rechnung	Budget	Prognose					
	2024	2025	2026	2027	2028	2029	2030	
Zwischentotal Grundgebühr	229	230	230	230	230	230	230	
Gebühren pro m3 (Fr.,Rp.)	1.18	1.18	1.18	1.18	1.18	1.18	1.18	3)
Verbrauch in m3	454'000	500'000	500'000	500'000	500'000	500'000	500'000	
Zwischentotal Verbrauch	536	590	590	590	590	590	590	
Total Gebührenertrag Abwasser	765	820	820	820	820	820	820	

Tabelle C1b

Anzahl m2 Strassennetz	293'333	293'333	293'333	293'333	293'333	293'333	293'333	3)
Abgeltung Strassenentwässerung (Fr.,Rp.)	0.30	0.30	0.30	0.30	0.30	0.30	0.30	Standard- Annahme
Total Strassenentwässerung	88	88	88	88	88	88	88	
Prozentsatz Verwaltungskosten (1 - 5%)	effektive Verrechnung							3)
Verwaltungskosten	34	96	93	93	95	95	100	

Einwohnergemeinde

Dornach

Finanzplan 2026 - 2030

Prognose der Erfolgsrechnung Spezialfinanzierung Abwasserbeseitigung

Tabelle C2

Aufwand Spezialfinanzierung Abwasserbeseitigung		Rechnung		Prognose					Bemerkungen
		2024	2025	2026	2027	2028	2029	2030	
Alle Beträge in Tausend CHF									
Jahr									
30	Personalaufwand	0	0	0	0	0	0	0	1)
30	Zusätzlicher Personalaufwand	-	-	0	0	0	0	0	3)
31	Sach- und übriger Betriebsaufwand	84	116	101	103	104	105	106	2)
31	Zusätzlicher Sachaufwand	-	-	0	0	0	0	0	3)
318	WB auf dem Finanzvermögen	0	1	1	1	1	1	1	3)
33	Abschreibungen planmässige (3300/3660)	43	71	75	93	195	281	439	
33	Abschreibungen ausserplanmässige	0	0	0	0	0	0	0	3)
34	Finanzaufwand (340 Zinsen)	0	0	0	0	0	0	0	
34	Finanzaufwand übriger (341/343/344/349)	0	0	0	0	0	0	0	
35	Einlagen in Fonds und SF - Werterhalt	152	123	119	101	-1	-87	0	2)
36	Transferaufwand	472	355	355	362	366	369	373	2)
38	Ausserordentl. Aufwand (ohne 383/387/389)	0	0	0	0	0	0	0	3)
38	Abschreibungen zusätzliche (383/387)	0	0	0	0	0	0	0	keine mehr möglich unter HRM2
39	Interne Verrechnungen Zins	0	0	0	0	0	14	29	
39	interne Verrechnungen Verwaltungskosten	34	96	93	93	95	95	100	
39	sonstige interne Verrechnungen	0	0	0	0	0	0	0	3)
	Einmalige, nicht zuweisbare Aufwände	0	0	0	0	0	0	0	3) Anpassungen
3	Total Aufwand	784	763	745	754	761	780	1'049	
	Veränderung in Prozent	-	-2.63%	-2.41%	1.25%	0.88%	2.50%	34.59%	

Einwohnergemeinde Dornach Finanzplan 2026 - 2030

Prognose der Erfolgsrechnung Spezialfinanzierung Abwasserbeseitigung

Tabelle C3

Ertrag Spezialfinanzierung Abwasserbeseitigung		Rechnung		Budget		Prognose					Bemerkungen
Alle Beträge in Tausend CHF		2024	2025	2026	2027	2028	2029	2030			
Jahr											
42	Entgelte (4240 Abwassergebühren)	765	826	818	820	820	825	825	gem. sep. Berechnung		
42	Entgelte (übriges aus 42)	1	0	0	0	0	0	0			
43	Verschiedene Erträge	0	0	0	0	0	0	0	2)		
44	Finanzertrag	0	0	0	0	0	0	0	2)		
45	Entnahmen aus Fonds der SF- Werterhalt	43	71	75	93	195	281	0	2)		
46	Transferertrag	0	0	0	0	0	0	0	2)		
46	Einnahmeüberschuss aus IR (4691)	0	0	0	0	0	0	0			
48	Ausserordentlicher Ertrag	0	0	0	0	0	0	0			
49	Interne Verrechnungen Zins	15	15	12	11	3	0	0			
49	Interne Verrechnung Strassenentwässerung	88	88	88	88	88	88	88	gem. sep. Berechnung		
	Einmalige, nicht zuweisbare Erträge	0	0	0	0	0	0	0	3) Anpassungen		
Total Ertrag		912	1'000	993	1'011	1'107	1'194	913			
Veränderung in %		-	9.60%	-0.63%	1.80%	9.40%	7.93%	-23.55%			

Total Aufwand	784	763	745	754	761	780	1'049
Total Ertrag	912	1'000	993	1'011	1'107	1'194	913
Aufwandüberschuss	0	0	0	0	0	0	136
Ertragsüberschuss	129	237	249	257	346	415	0

Einwohnergemeinde Dornach Finanzplan 2026 - 2030

Finanzierungsplan Spezialfinanzierung Abwasserbeseitigung

Tabelle C4

Spezialfinanzierung Abwasserbeseitigung								
Alle Beträge in Tausend CHF Jahr	Rechnung	Budget	Prognose					Bemerkungen
	2024	2025	2026	2027	2028	2029	2030	
Nettoinvestitionen	476	626	1'634	3'320	7'350	6'300	1'300	
Abschreibungen	43	71	75	93	195	281	439	unter HRM2 keine zus. Abschreib.
Einlage / Entnahme Werterhalt	109	52	44	9	-196	-368	0	Differenz aus dem WE
Aufwandüberschuss	0	0	0	0	0	0	136	
Ertragsüberschuss	129	237	249	257	346	415	0	
Finanzierung	-196	-266	-1'266	-2'961	-7'005	-5'972	-997	

Einwohnergemeinde Dornach Finanzplan 2026 - 2030

Abschreibungen und Zinsen Spezialfinanzierung Abwasserbeseitigung

Tabelle C5

Spezialfinanzierung Abwasserbeseitigung								
Alle Beträge in Tausend CHF Jahr	Rechnung	Budget	Prognose					Bemerkungen
	2024	2025	2026	2027	2028	2029	2030	
Abschreibungen								
Verwaltungsvermögen am 1.1.	1'317	1'751	2'305	3'865	7'092	14'246	20'265	
+ Nettoinvestitionen	476	626	1'634	3'320	7'350	6'300	1'300	
./. Abschreibungen / Korrekturen	0	0	0	0	0	0	0	
= Abzuschreibendes Verwaltungsvermögen	1'793	2'377	3'940	7'185	14'442	20'546	21'565	
Abschreibungssatz Durchschn. in Prozent	2.38%	3.00%	3.17%	2.97%	2.97%	2.50%	2.32%	
./. Abschreibungen planmässige	43	71	75	93	195	281	439	
./. Abschreibungen ausserplanmässige	0	0	0	0	0	0	0	
./. Abschreibungen zusätzliche	0	0	0	0	0	0	0	
Verwaltungsvermögen am 31.12.	1'751	2'305	3'865	7'092	14'246	20'265	21'126	
Zinsen								
Saldo Bilanz Spezialfinanzierung Abwasser (VJ)	-6'080	-5'775	-5'509	-4'243	-1'282	5'724	11'696	Total SF: VV ./ EK per 01.01.22
Zinssatz in Prozent	0.25%	0.26%	0.25%	0.25%	0.25%	0.25%	0.25%	
Zinsgutschrift	15	15	14	11	3	0	0	
Zinsbelastung	0	0	0	0	0	14	29	

Einwohnergemeinde Dornach Finanzplan 2026 - 2030

Planbilanz Spezialfinanzierung Abwasserbeseitigung

Tabelle C6

Spezialfinanzierung Abwasserbeseitigung			Prognose					Bemerkungen	
Alle Beträge in Tausend CHF Bestandesrechnung per 31. 12.		Rechnung 2024	Budget 2025	2026	2027	2028	2029		2030
Aktiven			7'526	7'814	8'107	8'373	14'246	20'265	21'126
14	Verwaltungsvermögen	1'751	2'305	3'865	7'092	14'246	20'265	21'126	
	Guthaben gegenüber ER Allgemein	5'775	5'509	4'243	1'282	0	0	0	
Passiven			7'526	7'814	8'107	8'373	14'246	20'265	21'126
20	Schuld gegenüber ER Allgemein	0	0	0	0	5'724	11'696	12'693	
29	Kapital Werterhalt-Rücklage	1'476	1'528	1'572	1'580	1'384	1'016	1'016	
29	Eigenkapital Abwasser	6'050	6'287	6'535	6'793	7'139	7'553	7'417	

Einwohnergemeinde Dornach Finanzplan 2026 - 2030

Vorgaben für Spezialfinanzierung Abfallbeseitigung

Tabelle D1

Vorgaben für Spezialfinanzierung Abfallbeseitigung								
Jahr	Rechnung	Budget	Prognose					Bemerkungen
	2024	2025	2026	2027	2028	2029	2030	
Kehrichtgebühren	185	462	469	470	470	470	470	3)
Prozentsatz Verwaltungskosten (1 - 5%)								3)
Verwaltungskosten	21	121	124	120	120	120	120	

Einwohnergemeinde Dornach Finanzplan 2026 - 2030

Prognose der Erfolgsrechnung Spezialfinanzierung Abfallbeseitigung

Tabelle D2

Aufwand Spezialfinanzierung Abfallbeseitigung		Prognose						Bemerkungen
Alle Beträge in Tausend CHF Jahr	Rechnung 2024	Budget 2025	2026	2027	2028	2029	2030	
30 Personalaufwand	25	39	33	34	35	36	36	1)
30 Zusätzlicher Personalaufwand	-	-	0	0	0	0	0	0 3)
31 Sach- und übriger Betriebsaufwand	312	324	289	295	298	301	304	2)
31 Zusätzlicher Sachaufwand	-	-	0	0	0	0	0	0 3)
318 WB auf dem Finanzvermögen	3	2	2	2	2	2	2	2 3)
33 Abschreibungen planmässige	2	12	10	10	10	10	10	
33 Abschreibungen ausserplanmässige	0	0	0	0	0	0	0	0 3)
34 Finanzaufwand (340 Zinsen)	0	0	0	0	0	0	0	
34 Finanzaufwand übriger (341/343/344/349)	0	0	0	0	0	0	0	
35 Einlagen in Fonds und SF	0	0	0	0	0	0	0	0 2)
36 Transferaufwand	13	13	13	13	13	14	14	2)
38 Ausserordentl. Aufwand (ohne 383/387/389)	0	0	0	0	0	0	0	
38 Abschreibungen zusätzliche (383/387)	0	0	0	0	0	0	0	0 keine mehr möglich unter HRM2
39 Interne Verrechnungen Zins	1	1	1	1	1	0	0	
39 Interne Verrechnungen Verwaltungskosten	21	121	124	120	120	120	120	
39 Sonstige Interne Verrechnungen	0	0	0	0	0	0	0	0 3)
Einmalige, nicht zuweisbare Aufwände	0	0	0	0	0	0	0	0 3)
3 Total Aufwand	377	513	472	475	479	483	486	
Veränderung in Prozent	-	35.98%	-7.97%	0.60%	0.82%	0.80%	0.81%	

Einwohnergemeinde Dornach Finanzplan 2026 - 2030

Prognose der Erfolgsrechnung Spezialfinanzierung Abfallbeseitigung

Tabelle D3

Ertrag Spezialfinanzierung Abfallbeseitigung		Prognose						Bemerkungen
Alle Beträge in Tausend CHF Jahr	Rechnung 2024	Budget 2025	2026	2027	2028	2029	2030	
42 Entgelte (4240 Abfallgebühren)	185	462	469	470	470	470	470	gem. sep. Berechnung
42 Entgelte (übriges aus 42)	21	98	52	53	54	54	55	2)
43 Verschiedene Erträge	2	3	0	0	0	0	0	2)
44 Finanzertrag	0	0	0	0	0	0	0	2)
45 Entnahmen aus Fonds der SF	0	0	0	0	0	0	0	
46 Transferertrag	0	0	0	0	0	0	0	2)
46 Einnahmeüberschuss aus IR (4691)	0	0	0	0	0	0	0	
48 Ausserordentlicher Ertrag	0	0	0	0	0	0	0	
49 Interne Verrechnungen Zins	5	5	5	5	5	5	5	
Einmalige, nicht zuweisbare Erträge	0	0	0	0	0	0	0	3)
Total Ertrag	212	568	526	528	528	529	529	
Veränderung in %	-	167.66%	-7.43%	0.41%	0.10%	0.10%	0.10%	TD3

Total Aufwand	377	513	472	475	479	483	486
Total Ertrag	212	568	526	528	528	529	529
Aufwandüberschuss	165	0	0	0	0	0	0
Ertragsüberschuss	0	55	53	53	49	46	43

Einwohnergemeinde Dornach Finanzplan 2026 - 2030

Finanzierungsplan Spezialfinanzierung Abfallbeseitigung

Tabelle D4

Spezialfinanzierung Abfallbeseitigung								
Alle Beträge in Tausend CHF Jahr	Rechnung	Budget	Prognose					Bemerkungen
	2024	2025	2026	2027	2028	2029	2030	
Nettoinvestitionen	0	65	30	45	0	0	200	
Abschreibungen	2	12	10	10	10	10	10	
Aufwandüberschuss	165	0	0	0	0	0	0	
Ertragsüberschuss	0	55	53	53	49	46	43	
Finanzierung	-163	2	34	18	60	57	-147	

Einwohnergemeinde Dornach Finanzplan 2026 - 2030

Abschreibungen und Zinsen Spezialfinanzierung Abfallbeseitigung

Tabelle D5

Spezialfinanzierung Abfallbeseitigung Alle Beträge in Tausend CHF Jahr	Rechnung Budget		Prognose					Bemerkungen
	2024	2025	2026	2027	2028	2029	2030	
Abschreibungen								
Verwaltungsvermögen am 1.1.	61	59	111	131	166	155	145	
+ Nettoinvestitionen	0	65	30	45	0	0	200	
= Abzuschreibendes Verwaltungsvermögen	61	124	141	176	166	155	345	
Abschreibungssatz Durchschn. in Prozent	2.98%	10.02%	3.17%	2.97%	2.97%	2.50%	2.32%	
./. Abschreibungen planmässige	2	12	10	10	10	10	10	
./. Abschreibungen ausserplanmässige	0	0	0	0	0	0	0	
./. Abschreibungen zusätzliche	0	0	0	0	0	0	0	
Verwaltungsvermögen am 31.12.	59	111	131	166	155	145	334	
Zinsen								
Saldo Bilanz Spezialfinanzierung Kehricht (Vorjahr)	-13	297	295	261	243	183	127	Total SF: VV ./ EK per 01.01.22
Zinssatz in Prozent	34.25%	-1.55%	0.25%	0.25%	0.25%	0.25%	0.25%	
Zinsgutschrift	5	5	0	0	0	0	0	
Zinsbelastung	1	1	1	1	1	0	0	

Einwohnergemeinde Dornach Finanzplan 2026 - 2030

Planbilanz Spezialfinanzierung Abfallbeseitigung

Tabelle D6

Spezialfinanzierung Abfallbeseitigung			Prognose					Bemerkungen
Alle Beträge in Tausend CHF Bestandesrechnung per 31. 12.	Rechnung 2024	Budget 2025	2026	2027	2028	2029	2030	
Aktiven	59	111	131	166	155	145	334	
14 Verwaltungsvermögen	59	111	131	166	155	145	334	
Guthaben gegenüber ER Allgemein	0	0	0	0	0	0	0	
Passiven	59	111	131	166	155	145	334	
20 Schuld gegenüber ER Allgemein	297	295	261	243	183	127	273	
29 Eigenkapital	-238	-184	-130	-77	-28	18	61	

Einwohnergemeinde

Dornach

Finanzplan

2026

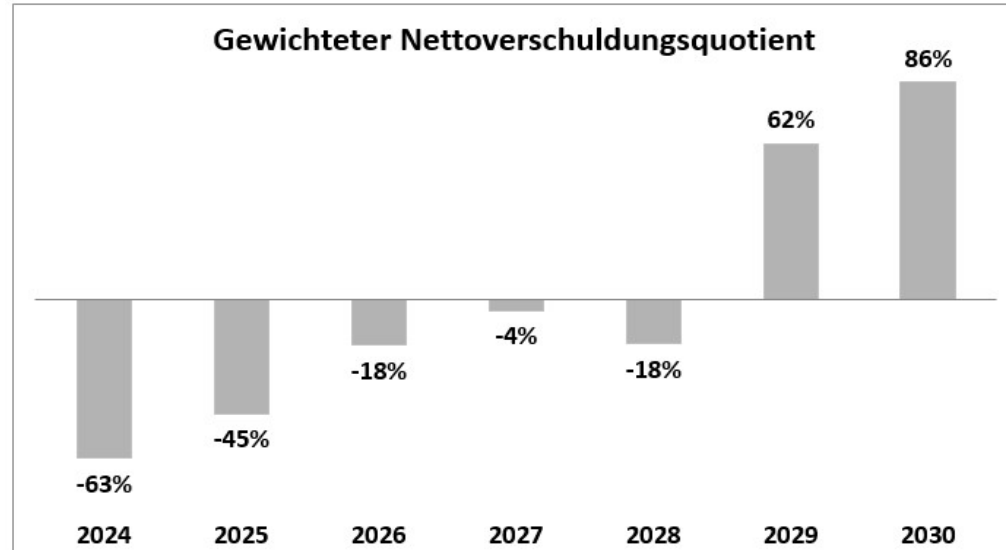
-

2030

Gewichteter Nettoverschuldungsquotient

Richtwerte

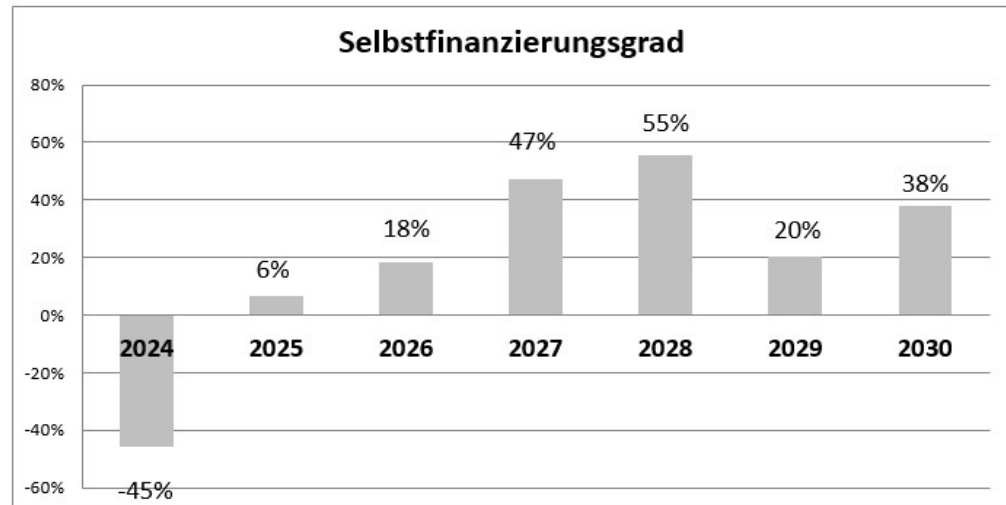
< 100%	gut
100%-150%	genügend
> 150%	schlecht



Selbstfinanzierungsgrad

Richtwerte

> 100%	mittel-/langfristig anzustreben
80%-100%	verantwortbare Neuverschuldung
50%-80%	problematische Neuverschuldung
< 50%	grosse Neuverschuldung



Einwohnergemeinde Dornach

Finanzplan 2026 - 2030

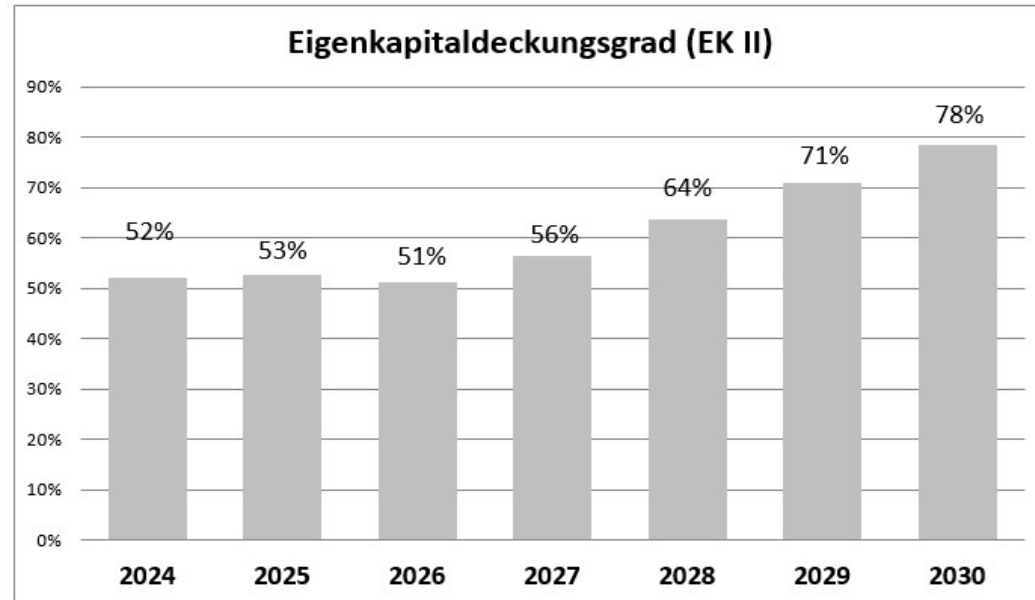
Eigenkapitaldeckungsgrad

Je nach Gemeindegrösse

Richtwerte

- > 60% EG unter 2'000 EW (inkl. BG, KG; ZV)
- > 30% EG 2'000 EW bis 9'999 EW
- > 15% EG ab 10'000 EW

EW= Einwohner/innen



Nettoschuld I in Fr. pro Einwohner

Richtwerte

- < 0 Nettovermögen
- 0-1'000 geringe Verschuldung
- 1'001-2'500 mittlere Verschuldung
- 2'501-5'000 hohe Verschuldung
- > 5'000 sehr hohe Verschuldung

