

Jahresrechnung 2025

Bericht und Antrag / Finanzbericht / Details zum Finanzbericht

Gemeinderat	18. Mai 2026
Gemeindeversammlung	17. Juni 2026

Inhaltsverzeichnis

Titelblatt		Seite
Bericht und Antrag		
1	Bericht Gemeinderat	4 - 19
2	Erklärung Finanzverwaltung	20
3	Bestätigungsbericht Rechnungsprüfungskommission / Revisionsstelle	22
4	Beschluss und Antrag	23 - 24
Jahresrechnung - Finanzbericht		
5	Finanzierung	26 - 31
6	Erfolgsrechnung	32 - 38
7	Investitionsrechnung	39 - 40
8	Bilanz	41
9	Geldflussrechnung	42 - 43
10	Anhang	
Grundlagen und Grundsätze der Rechnungslegung		
A0	Angewandtes Regelwerk und Abweichungen	44
A0	Rechnungslegungsgrundsätze, Bilanzierungs- und Bewertungsvorschriften	45
Finanzinformationen		
A1	Finanzanlagen und Wertschriftenverzeichnis	KEINE
A2	Anlagespiegel	46 - 54
A2.1	Liegenschaftsverzeichnis Finanzvermögen (im Anlagespiegel enthalten)	
A3	Beteiligungsspiegel	55
A4	Brandversicherungswerte	56
A5	Angaben über eigene ausgegebene Anleihen	KEINE
A6	Rückstellungsspiegel	57
A7	Eigenkapitalnachweis und Ausweis Werterhalt	58
A7.1	Wiederbeschaffungswert und Bestimmung Pflichteinlage Werterhalt Abwasserbeseitigung	59
A7.2	Wiederbeschaffungswert und Bestimmung Pflichteinlage Werterhalt Wasserversorgung	59
A8	Gewährleistungsspiegel/Eventualverpflichtungen	60
A9	Verpflichtungen für Rückzahlungen Bevorschussungen	KEINE
A10	Nicht bilanzierte Leasingverpflichtungen	KEINE
A11	Sonderrechnungen (falls nicht bilanziert)	KEINE
A12	Ergänzende Sachgruppengliederung (falls Leitgemeinde)	61

		Seite
Kreditwesen		
A13	Nachtragskreditkontrolle	62 - 63
A14	Verpflichtungskreditkontrolle	64 - 68
Finanzkennzahlen		
A15	Finanzkennzahlen	69 - 71

Jahresrechnung - Details zum Finanzbericht		
11	Erfolgsrechnung nach Funktion	73 - 112
12	Erfolgsrechnung nach Sachgruppe	113 - 129
13	Investitionsrechnung	130 - 137
14	Bilanz	138 - 149

Bericht und Antrag

Versammlung vom 17.06.2026

JAHRESRECHNUNG 2025

EINLEITUNG

Die Jahresrechnung 2025 weist einen Aufwandüberschuss von CHF 849'469.94 aus, budgetiert war ein Aufwandüberschuss von CHF 226'400.00. Hauptgründe für die Differenz von CHF 623'069.94 liegen an tieferen Steuererträgen, an einer ausserplanmässigen Abschreibung (TCHF 316), an höheren Ausgaben für ambulante Pflegekosten (TCHF 207) sowie an der Bildung einer Rückstellung (TCHF 150). (vgl. Abschnitt Erfolgsrechnung)

Durch den Aufwandüberschuss reduziert sich der Bilanzüberschuss und beträgt Ende 2025 CHF 27'700'902.14. Die dreistufige Erfolgsrechnung zeigt auf, dass rund CHF 1.3 Mio. aus der letztmaligen Auflösung der Neubewertungsreserven stammen und einen reinen buchhalterischen Ertrag darstellen, welcher ab dem Rechnungsjahr 2026 entfällt. Das operative Ergebnis weist demzufolge ein Minus von CHF 2'203'669.94 aus.

Gleichzeitig wurden diverse Investitionsprojekte vorangetrieben, so dass die Ausgaben der Investitionsrechnung CHF 6 Mio. betragen. Aufgrund diverser Verzögerungen wurden die budgetierten CHF 12 Mio. jedoch nicht erreicht. (vgl. Abschnitt Investitionsrechnung)

Ein Blick auf die Geldflussrechnung zeigt, dass die laufenden Einnahmen die Betriebsausgaben zwar decken konnten, die eigenen Mittel jedoch nicht ausreichen zur Finanzierung der Investitionen. Zur Sicherstellung der Liquidität musste deshalb während des Jahres – wie vorgesehen – zusätzliches Fremdkapital aufgenommen werden.

Ziel muss es sein, die finanzielle Situation langfristig so zu stabilisieren, dass auch ein Grossteil der Investitionen selbstfinanziert werden kann. Dadurch können die Verschuldung begrenzt und das Risiko einer Überschuldung reduziert werden. Voraussetzung dafür sind nachhaltig positive Rechnungsabschlüsse. Die im Jahr 2024 beschlossenen Massnahmen zur Verbesserung von Budget und Rechnung sowie die überarbeiteten Reglemente und Verordnungen zeigten im Jahr 2025 erste Wirkungen. In verschiedenen Bereichen konnten die Gebühreneinnahmen gesteigert und der Sachaufwand gegenüber dem Vorjahr reduziert werden.

Der **Personalaufwand** liegt über die gesamte Gemeinde (inkl. Behördenentschädigungen, Besoldung der Lehrpersonen und übriger Personalaufwand) TCHF 264 unter dem budgetierten Betrag von TCHF 16'262, was einer Budgetabweichung von -1.6% entspricht. Die leichte Budgetunterschreitung ist vor allem auf Vakanzen in der Sozialregion zurückzuführen sowie dem Erhalt von mehr Taggeldleistungen.

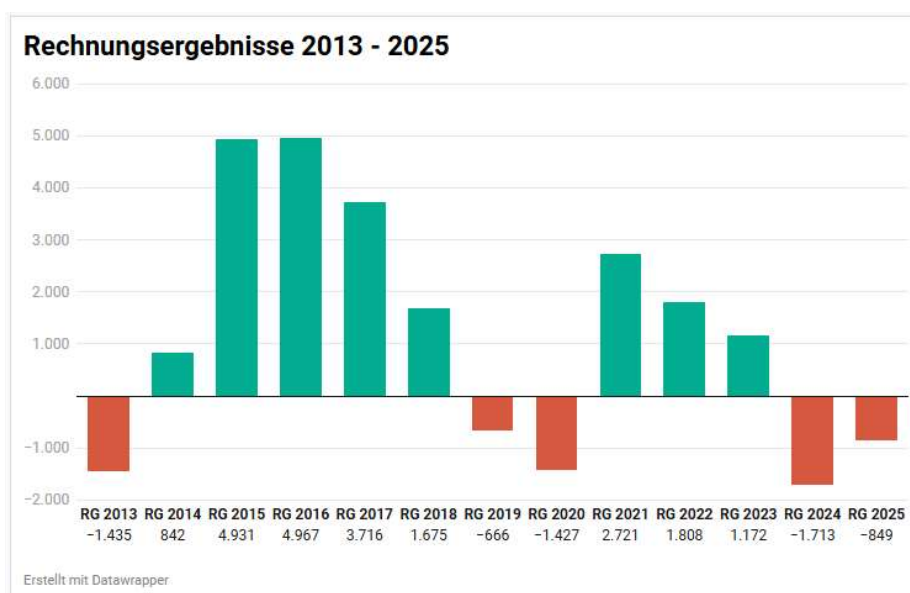
Die gesamten **Sach- und Betriebsaufwände** betragen TCHF 6'658 und liegen somit rund TCHF 152 (2.3%) über dem Budgetwert. Dafür verantwortlich sind insbesondere die externen Honorare im Bereich Erwachsenen- und Kinderschutz, welche für die Arbeiten aufgewendet werden mussten, welche aufgrund von Vakanzen nicht intern erledigt werden konnten. Zudem tragen die angestiegenen Miet- und Energiekosten zu diesem Ergebnis bei. Hingegen konnten der Informatik- und Nutzungsaufwand sowie die Dienstleistungen Dritter deutlich unter dem Budget bleiben.

Der **Transferaufwand** stieg weiter an. Das Nettoergebnis aus den Transferaufwänden und -erträgen schliesst insgesamt TCHF 697 über dem Budget und TCHF 977 über dem Vorjahresergebnis ab. Diese nichtbeeinflussbaren Mehrkosten fielen insbesondere bei den ambulanten Pflegekosten sowie der Sozialhilfe an, wobei die Sozialhilfe insgesamt unter dem Budget bleiben konnte durch Rückerstattungen auf anderen Konten.

Nach den letztjährigen negativen Einmaleffekten beim Steuerertrag infolge Umstellung auf den Einheitsbezug, liegt der **Fiskalertrag** im 2025 wieder im gewohnten Bereich (CHF 27 Mio.). Der Fiskalertrag liegt zwar 2.3% unter dem Budget (TCHF 639), jedoch deutlich über dem Vorjahresergebnis von CHF 24 Mio. (vgl. Abschnitt Gemeindesteuern)

Die aktuellen Kennzahlen (Seiten 69-71) zeigen, dass sich die finanzielle Lage der Gemeinde in den letzten Jahren negativ entwickelt hat, jedoch noch als solide gilt. Es wird jedoch deutlich, dass sich das Jahresergebnis negativ auf einzelne Werte ausgewirkt hat und der Gemeinderat dieser Entwicklung aktiv entgegensteuern muss.

BERICHTERSTATTUNG



Erfolgsrechnung

Die Jahresrechnung 2025 weist einen **Aufwandüberschuss von CHF 849'469.94** aus. Budgetiert war ein Aufwandüberschuss von CHF 226'400.00. Somit schliesst die Jahresrechnung 2025 um CHF 623'069.94 schlechter ab, als im Budget vorgesehen.

Die Hauptgründe dafür liegen insbesondere an der ausserplanmässigen Abschreibung der Langsamverkehrsunterführung (TCHF 316), an den höheren Ausgaben im Bereich der ambulanten Pflegekosten (TCHF 207) sowie an der Bildung einer Rückstellung (TCHF 150). Zudem liegen die Steuereinnahmen unter dem budgetierten Wert.

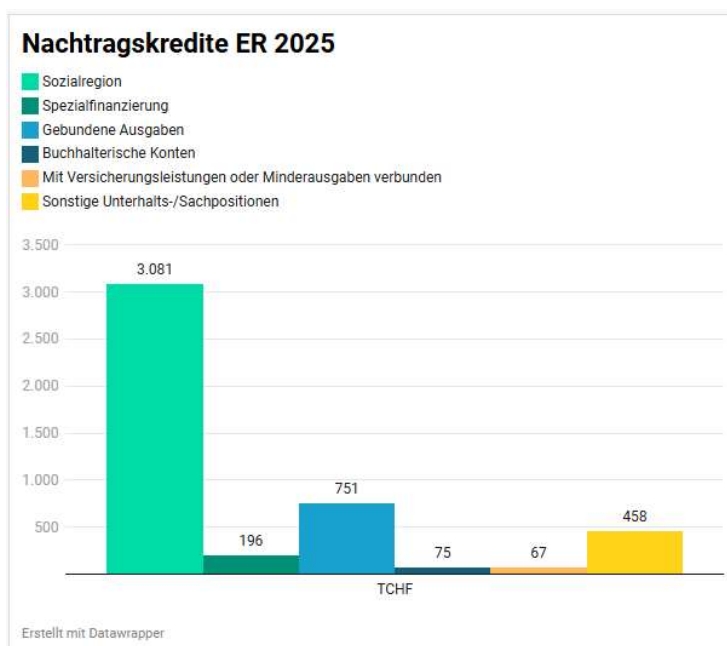
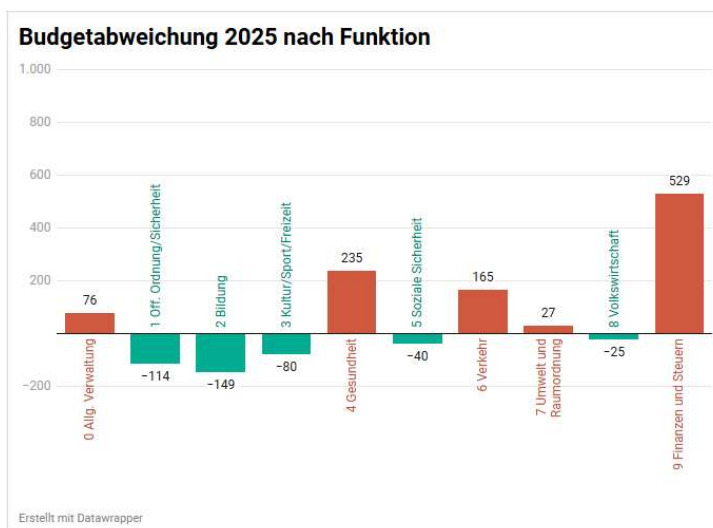
Abgesehen von den genannten Einmalfaktoren schliesst die Jahresrechnung 2025 in den meisten Funktionen besser ab, als im Budget angenommen.

Im Anhang A13 (Seiten 62-63) sind die **Nachtragskredite der Erfolgsrechnung 2025** ersichtlich. Diese weisen insgesamt einen Nachtrag von CHF 4'627'755.65 aus. Auch bei den Nachtragskrediten gilt das Bruttoprinzip, wodurch die jeweiligen Einzelkonten ausgewiesen werden müssen. Im gleichen Zusammenhang erhaltene Rückerstattungen und/oder Einsparungen an anderen Positionen werden nicht in der Summe ausgewiesen und werden lediglich zu Erläuterungszwecken aufgeführt.

Der Grossteil (CHF 3.1 Mio.) der Nachtragskreditsumme geht auf Konten der Sozialregion zurück. Diese Summe geht zu Lasten aller 11 Gemeinden und wird teilweise durch Rückerstattungen des Kantons kompensiert. Die Sozialregion insgesamt schliesst jedoch besser ab als budgetiert (vgl. Abschnitt Sozialregion).

Des Weiteren sind rund TCHF 196 den Spezialfinanzierungen zugeordnet, welche keinen Einfluss auf den Steuerhaushalt haben. Rund TCHF 751 sind gebundene Ausgaben, welche nicht beeinflussbar sind, wie u.a. die ambulanten Pflegekosten oder die ausserplanmässige Abschreibung der Langsamverkehrsunterführung. TCHF 67 sind mit direkten Rückerstattungen oder Minderausgaben (z.B. Krankentaggeld, Versicherungsleistungen) verbunden.

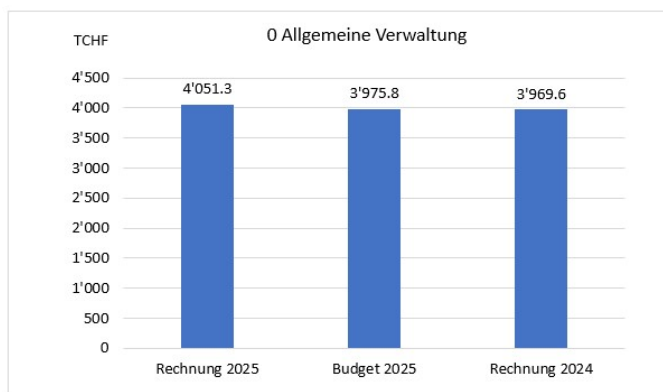
Rund TCHF 458 sind Nachträge im Unterhalts- und Sachbereich. Dieser Betrag beinhaltet u.a. unerwartete Reparaturen, erhöhte Energiekosten sowie Lohnkosten für Klassenmanagementkationen.



Nachfolgend werden die Abweichungen zum Budget **nach Funktionen** stichwortartig erläutert (*die Ertragspositionen sind kursiv*):

0 Allgemeine Verwaltung

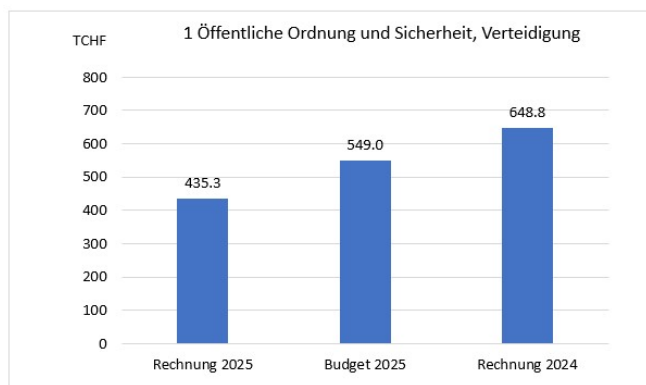
Abweichung zum Budget
CHF +75'531.35



Konto	Abweichung	Bemerkung
0210.3132.01	TCHF +11	Externe Unterstützung langfristiger Finanzplanung
0210.3180.01	TCHF -29	Abnahme der Wertberichtigung auf die Gebührenforderungen
0210.3611.41	TCHF +20	Kontierung der Bezugsprovision des Einheitsbezug Steuern wurde gegenüber dem Budget angepasst
0210.3611.43	TCHF -35	
0210.3612.01	TCHF +150	Rückstellung in Zusammenhang mit der Verrechnung der Veranlagungskosten
0220.3090.01	TCHF -12	Leicht tiefere Aus- und Weiterbildungskosten, da Anteil ins 2026 fällt
0220.3099.01	TCHF -12	Tiefere Reka-Bezüge sowie weniger Auslagen
0220.3130.01	TCHF +35	Umbuchungen Umbaukredit Verwaltung 2019-2022 (CHF 31'000.00), Lizenzgebühr Benchmarking (CHF 6'500.00)
0220.3133.01	TCHF -69	Weniger Ausgaben Benutzungsgebühren (Lizenzen) und weniger Supportbedarf
<i>0221.4210.01</i>	<i>TCHF -15</i>	<i>Höhere Einnahmen im Bereich EWK</i>
0222.3111.01	TCHF +16	Tausch Geschäftsfahrzeug (SO 94000) gegen Elektroauto Opel Mokka
<i>0222.4210.01</i>	<i>TCHF -53</i>	<i>Höhere Einnahmen für Baubewilligungen</i>
0290.3144.01	TCHF +36	Umbuchungen Umbaukredit Verwaltung 2020-2022
0292.3120.01	TCHF +38	Höhere Energiekosten Treff 12

1 Öff. Ordnung/Sicherheit

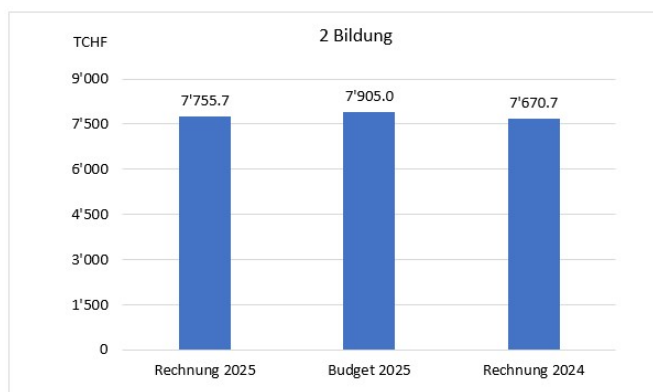
**Abweichung zum Budget
CHF -113'684.74**



Konto	Abweichung	Bemerkung
1500.3001.01	TCHF +20	Feuerwehrsold fällt höher aus aufgrund mehrerer Grosseinsätze
1500.4260.01	TCHF -16	Höhere Rückerstattungen und Kostenbeteiligungen Dritter
1500.4200.01	TCHF -59	Höhere Einnahmen bei den Ersatzabgaben aufgrund der Änderung der SGV-Vorgaben zu den neuen Minimal- und Maximal-Ansätzen
1620.3612.01	TCHF -13	Geringere Kosten für den regionalen Zivilschutz

2 Bildung

**Abweichung zum Budget
CHF -149'273.59**

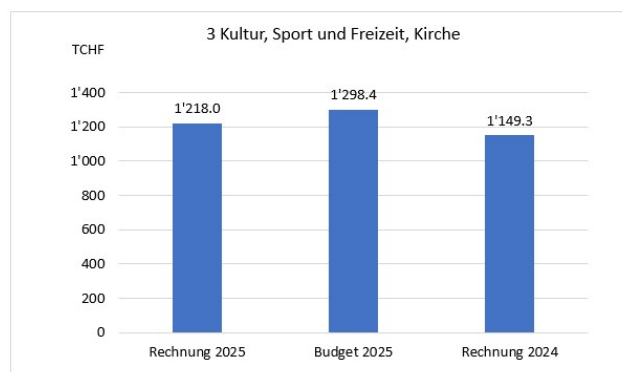


Konto	Abweichung	Bemerkung
2110.3010.01	TCHF +20	Die Klassenassistenten wurden unter 3020.01 budgetiert (Löhne der Lehrpersonen), anstatt Löhne Verwaltungspersonal
2110.3020.01	TCHF +25	Umsetzung der Klassenmanagementlektionen sowie notwendiger Stellvertretungen infolge Langzeitabwesenheit
2110.3020.09	TCHF -55	Rückerstattung Krankentaggelder von Versicherungen
2110.3160.01	TCHF +19	Zunahme Mietaufwand infolge Parzellentauschs
2120.3020.01	TCHF +54	Umsetzung Klassenmanagementlektionen, Stellvertretungskosten aufgrund Langzeitkrankheitsabwesenheit sowie nicht budgetierter freiwilliger Schulsport
2120.3113.01	TCHF -11	Kein Kauf von iMacs für Lehrpersonen (Ersatz alter Geräte)
2120.3171.01	TCHF +17	Teurere Skilager Primarschule als budgetiert
2120.4631.01	TCHF -198	Höhere Staatsbeiträge des Volksschulamts
2130.3010.01	TCHF +26	Die Klassenassistenten wurden unter 3020.01 budgetiert (Löhne der Lehrpersonen), anstatt Löhne Verwaltungspersonal
2130.3020.01	TCHF -17	
2130.3171.01	TCHF +11	Teurere Skilager Sekundarschule als budgetiert

2130.3631.01	TCHF	-244	Weniger Dornacher Schüler:innen in Basel-Landschaft
2130.4631.01	TCHF	+194	Tiefere Staatsbeiträge des Volksschulamts
2140.3020.09	TCHF	-21	Mutter- und Vaterschaftsentschädigungen sowie Unfall-Taggelder
2140.4631.01	TCHF	+12	Tiefere Staatsbeiträge Musikschule (abhängig von Anzahl Lektionen)
2172.3144.01	TCHF	+25	Schulhaus Brühl: diverser Ersatz und Reparaturen, u.a. Glasbrüche, Zirkularpumpen Heizung
2173.3010.01	TCHF	+20	Schulhaus Bruggweg: Höhere Reinigungsleistungen in Regeldienstleistung, Grundreinigung und veranstaltungsbezogene Leistungen
2173.3144.01	TCHF	-14	Schulhaus Bruggweg: Der Rasenplatz konnte ohne externe Unterstützung mit eigenen Mitteln Instand gestellt werden. Bei den WC-Sanierungen wurden keine Massnahmen fällig und der ausfallorientierte Beleuchtungsersatz ist geringer ausgefallen
2174.3120.01	TCHF	+35	Schulanlage Gwänd: höhere Energiekosten
2174.3144.01	TCHF	+18	Schulhaus Bruggweg: Audioanlage Turnhalle Gwänd, Wartung Badewasser-Aufbereitungsanlage Schwimmhalle Gwänd
2175.3144.01	TCHF	+29	Musikschule: Beleuchtungsersatz
2190.3010.01	TCHF	-17	Nachfolgelösung Schulverwaltung günstiger als budgetiert
2190.3090.01	TCHF	-11	Erst ½ der Rechnungen für die CAS fielen im 2025 an
2200.3636.01	TCHF	+15	Mehr Schüler:innen in Sonderschulen

3 Kultur/Sport/Freizeit

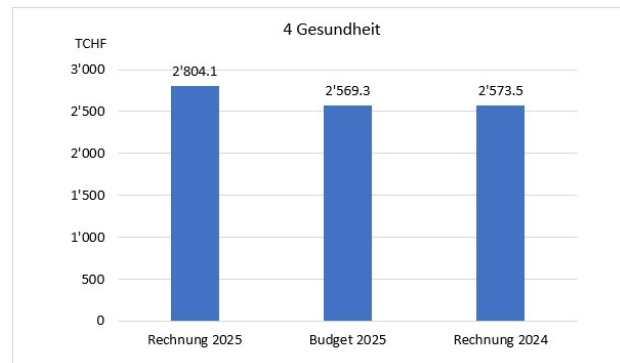
**Abweichung zum Budget
CHF -80'371.41**



Konto	Abweichung	Bemerkung
3290.3635.01	TCHF +28	Beitrag Esperanza
3410.3111.01	TCHF +21	Ersatzkauf Wischmaschine
3410.3120.01	TCHF -55	Reduzierter Energieverbrauch (Strom, Wasser) aufgrund der Sanierung Sportanlage Gigersloch
3410.3144.01	TCHF -17	Reduzierter Aufwand bei Beleuchtungsersatz Gigersloch, Sicherheitsholzerei und Heckenschnitt
3410.3300.00	TCHF -29	Abschreibung Sportanlage Gigersloch noch nicht erfolgt
3414.3143.00	TCHF -10	Keine Ausgaben, notwendige Massnahmen waren Bestandteil der Gesamtsanierung

4 Gesundheit

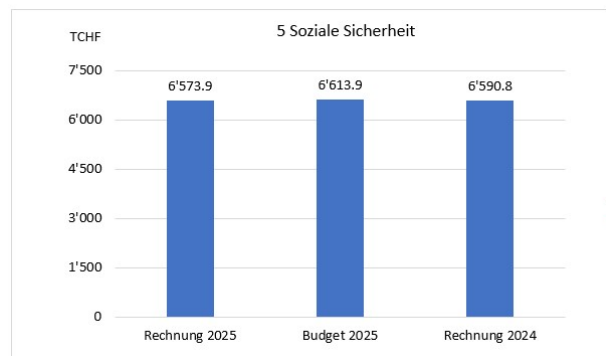
Abweichung zum Budget
CHF +234'791.09



Konto	Abweichung	Bemerkung
4120.3632.01	TCHF +35	Höherer Gemeindebeitrag für stationäre Pflege
4210.3631.01	TCHF +166	Restkostenfinanzierung ambulante Pflege: Gemeindebeitrag
4210.3636.01	TCHF +84	und Beitrag an Spitex Region Birs
4210.4636.01	TCHF -43	<i>unter Berücksichtigung Rückerstattung auswärtiger Spitex-Klienten</i>

5 Soziale Sicherheit

Abweichung zum Budget
CHF -40'003.83



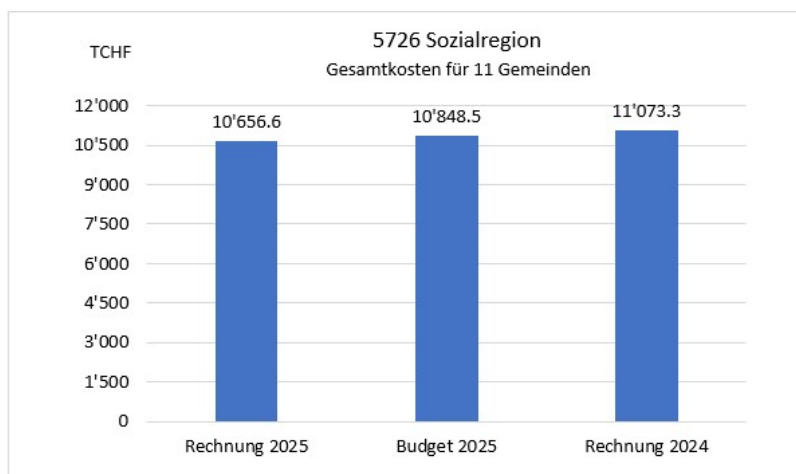
Konto	Abweichung	Bemerkung
5730.3632.01	TCHF -57	Aufgrund sinkender Asylzahlen fällt beim internen Kostenausgleich
5730.4632.01	TCHF +78	<i>Asyl der Sozialregion sowohl die Gutschrift als auch die Belastung tiefer aus</i>
5730.4630.00	TCHF +98	<i>Aufgrund der HRM2-Umstellung wurde die Fallpauschale Asyl vollständig budgetiert, anstatt nur der Dornacher Anteil</i>
5730.4631.20	TCHF -60	<i>Verlängerung Kantonsbeitrag für gemeinwirtschaftliche Leistung Asyl</i>
5790.3930.60	TCHF -85	Geringere Verwaltungskosten der Sozialregion (Anteil Dornach); vgl. Abschnitt Sozialregion

Sozialregion Dorneck

Die Jahresrechnung der Sozialregion wurde erstmals nach HRM2-Vorgaben erstellt, was diverse Kontenumgliederungen zur Folge hatte. Neu sind die Ausgaben und Einnahmen auf folgende Funktionen verteilt:

- 5316 AHV-Zweigstelle
- 5720 gesetzliche wirtschaftliche Hilfe; Sozialhilfe
- 5726 Sozialregion; Verwaltungskosten
- 5730 Asylwesen; Asyl- und Flüchtlingswesen

Diese Bereiche zeigen die Rechnung für den Betrieb der 11 Vertragsgemeinden umfassenden Sozialregion Dorneck mit 21'431 Einwohner:innen. Der gemeindeeigene Anteil entspricht dem Ergebnis der jeweiligen Funktionen. Einzig bei den Verwaltungskosten (5726) wird der Dornacher Anteil auf die Funktion 5790 umgebucht. Der Bereich des Asylwesens beinhaltet sowohl Ausgaben und Einnahmen, welche der gesamten Sozialregion belastet werden, als auch Kosten, welche nur Dornach betreffen und nicht verrechnet werden (u.a. Unterhalt der eigenen Asylwohnungen, Lohn Dornacher Asylkoordinatorin). Die Gesamtrechnung der Sozialregion schliesst rund TCHF 192 unter dem Budget ab und beläuft sich auf rund CHF 10.66 Mio., wovon rund ein Drittel (CHF 3.66 Mio.) die Gemeinde Dornach trägt. Im Unterschied zu den Spezialfinanzierungen stehen hinter dem vertraglich vereinbarten Konstrukt elf Gemeinden, welche die Aufwendungen gemeinsam tragen.



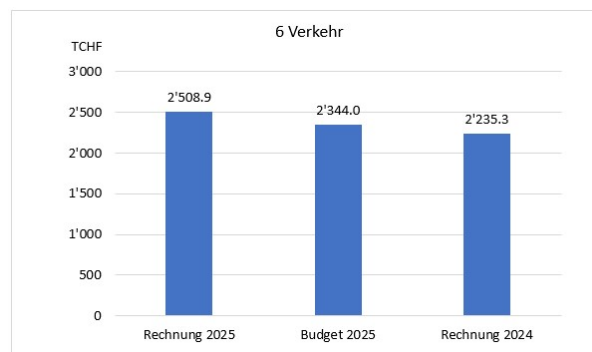
Konto	Abweichung	Bemerkung
5720.3632.01	TCHF -1'663	Insgesamt sanken die kantonalen Sozialhilfekosten um CHF 4.60 pro Einwohner:in. Durch den Fallanstieg im Dorneck und die damit verbundenen direkten Sozialhilfezahlungen musste weniger in den kantonalen Lastenausgleich einbezahlt werden
5720.3637.01	TCHF +2'734	
5720.4260.01	TCHF -643	
5720.4611.02	TCHF -20	
5720.4631.01	TCHF -648	
5726.3001.02	TCHF -33	Geringere Entschädigung an private Mandatsträger:innen
5726.3010.01	TCHF -109	Geringerer Personalaufwand aufgrund unbesetzter Stellen
5726.3052.01	TCHF -69	Geringerer PK-Aufwand aufgrund unbesetzter Stellen
5726.3113.01	TCHF +15	Umbuchungen infolge Umbaukredit Sozialregion 2022-2024
5725.3144.01	TCHF +15	
5726.3130.01	TCHF -45	Weniger externe Aushilfen im Bereich Sozialhilfe
5726.3132.03	TCHF +141	Mehr Gefährdungsmeldungen sowie Aushilfen aufgrund von Vakanzen im Team EKS
5726.3930.01	TCHF -34	Geringere Overheadkosten
5730.3160.01	TCHF +206	TCHF 116 aufgrund Nebenkosten + TCHF 90 aufgrund Leerstände
5730.3637.03	TCHF -523	Im Asylbereich inkl. Schutzsuchende fielen die Auszahlungen an die Klientenschaften insgesamt tiefer aus, da es zu mehr Ablösungen und weniger Zuweisungen kam. <i>Dadurch sind die Rückerstattungen auf dem entsprechenden Fallstatus ebenfalls tiefer</i>
5730.4260.03	TCHF +217	
5730.4611.05	TCHF +155	
5730.4611.06	TCHF +44	

5730.3637.04 TCHF -61
 5730.4260.04 TCHF -147
 5730.4611.04 TCHF +324

Im Flüchtlingsbereich fielen die Auszahlungen an die Klientschaften sowie die Rückerstattungen vom Kanton ebenfalls insgesamt tiefer aus

6 Verkehr

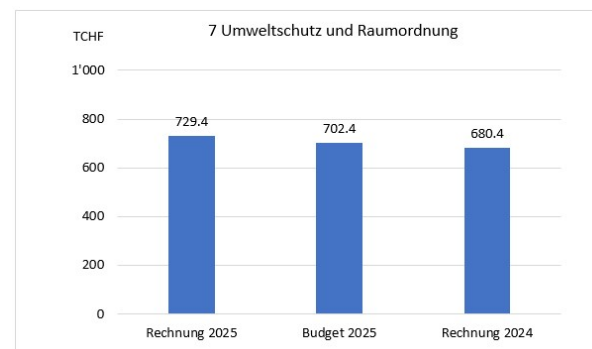
Abweichung zum Budget
 CHF +164'916.11



Konto	Abweichung	Bemerkung
6150.3130.01	TCHF -20	Keine Einsätze 2. Arbeitsmarkt (Asyl)
6150.3143.01	TCHF +41	Erhöhter Aufwand von externen Firmen beim Unterhalt und Reparatur der Strassenbeleuchtung aufgrund Sicherheitsvorschriften (Kein Einsatz von Leitern und Radlader mit Korb mehr zulässig)
6150.3300.01	TCHF -65	Geringere Abschreibungskosten als budgetiert durch Verzögerungen bei Strassenprojekten
6151.4240.01	TCHF -43	Verschiebung der Kontierung der Parkgebühren im Nepomuk
6151.4470.01	TCHF +43	
6153.3010.01	TCHF +17	Aushilfskräfte aufgrund Unfall- und Krankheitsausfall
6153.3010.09	TCHF -62	Rückerstattung von Unfall- und Krankentaggeld
6153.3151.01	TCHF +18	Unvorhersehbarer Unterhalt und Wartungskosten Wischmaschine
6190.3301.00	TCHF +316	Ausserplanmässige Abschreibung Projektierungskosten Langsamverkehrsunterführung

7 Umwelt und Raumordnung

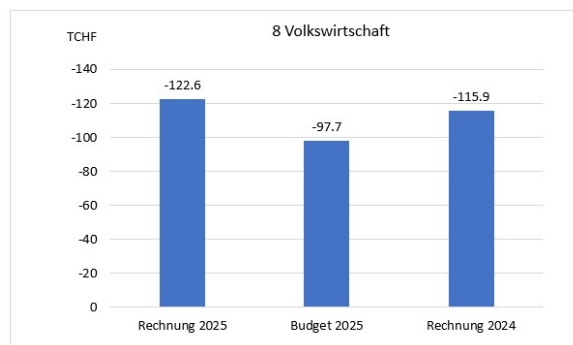
Abweichung zum Budget
 CHF +26'991.31



Konto	Abweichung	Bemerkung
7500.3631.01	TCHF -32	Tiefere Abgabe Natur- und Heimatschutzfonds in Verbindung mit den tieferen Einnahmen an Grundstückgewinnsteuern
7710.4240.01	TCHF +13	<i>Weniger Beisetzungen/Nutzung Friedhofkapelle auswärtig Verstorbener</i>
7900.3132.01	TCHF +31	Planarbeiten Teilzonenplan Wydeneck
7900.3320.00	TCHF +36	Abschreibung Ortsplanrevision

8 Volkswirtschaft

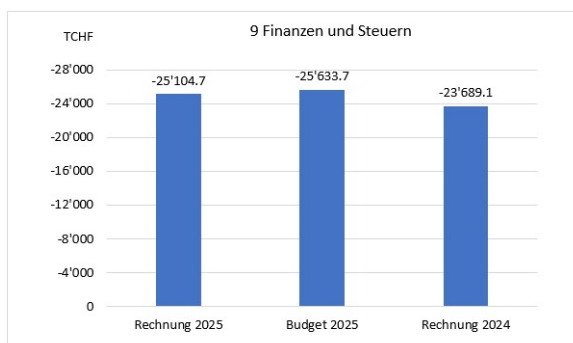
Abweichung zum Budget
CHF -24'864.79



Konto	Abweichung	Bemerkung
8710.4120.01	TCHF -16	<i>Höhere Konzessionsabgabe Energie</i>
8720.4120.10	TCHF -7	<i>Höhere Konzessionsabgabe Gas</i>

9 Finanzen und Steuern

Abweichung zum Budget
CHF +529'038.44



Konto	Abweichung	Bemerkung
9610.3401.01	TCHF +19	Verzinsung des kurzfristigen Fremdkapitals
9610.3406.01	TCHF -63	Verzinsung des langfristigen Fremdkapitals
9610.4401.01	TCHF -21	<i>Höhere Verzugszinserträge</i>
9630.3181.01	TCHF +16	Abschreibung Instandstellungskosten Mietwohnung
9631.3430.01	TCHF -19	Keine Erneuerung der Ausrüstung (Küche, Bad, Böden), keine externe Baumpflege und Instandstellung Umgebung
9634.3439.10	TCHF -17	Die laufenden Energierechnungen wurde direkt durch die Sozialregion als Nutzerin der Liegenschaft beglichen
9634.4439.01	TCHF +15	<i>Ausgleich zu Konto 9634.3439.10, keine Nebenkostenabrechnung</i>
9635.3439.10	TCHF -25	Geringerer Gasverbrauch und Teilverrechnung via Sozialregion
910 Steuern	TCHF +659	Tiefere Nettoerträge bei den Gemeindesteuern; vgl. Abschnitt Gemeindesteuern

Gemeindesteuern

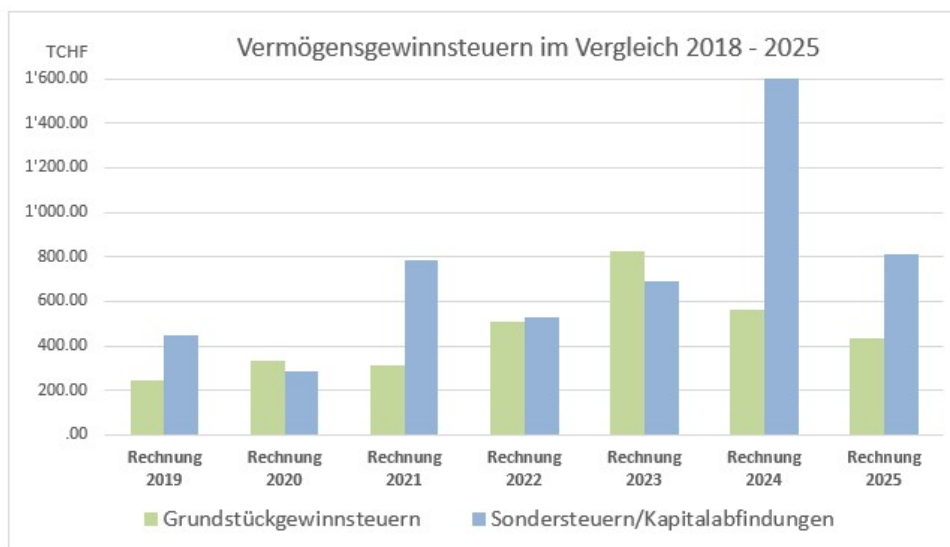
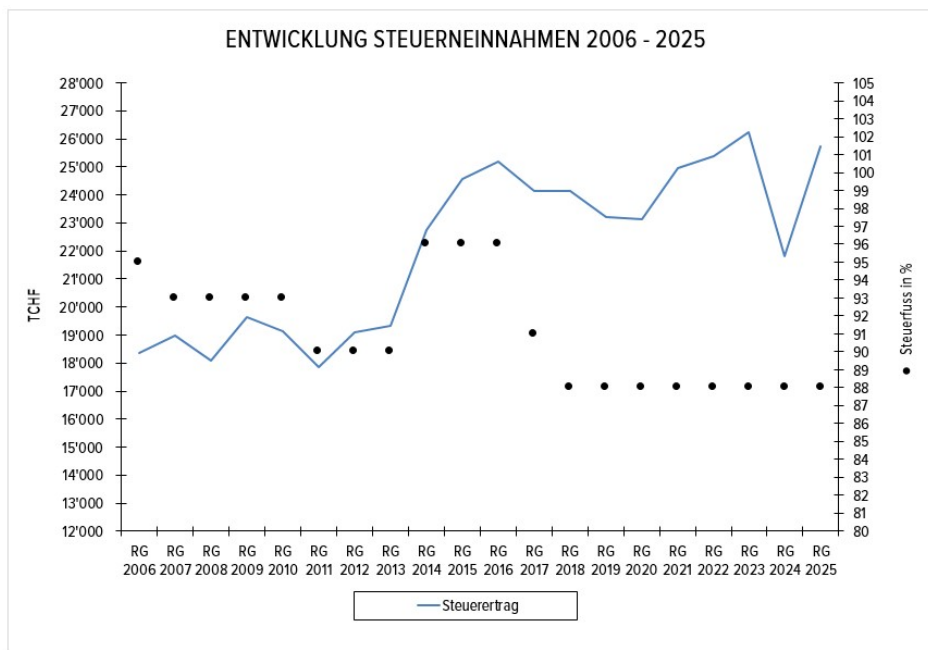
Insgesamt liegen die Steuererträge unter den budgetierten Einnahmen.

Durch die Einführung des Einheitsbezuges seit dem Steuerjahr 2024 hat sich die Abrechnungsmodalität des Steuerbezuges geändert. Dies hatte im Rechnungsjahr 2024 einen massgeblichen Einfluss auf den Fiskalertrag natürlicher Personen, welcher deutlich geringer ausgefallen war als budgetiert sowie auch gegenüber den Vorjahren. Zum Zeitpunkt der Erarbeitung des Budgets 2025 waren diese Einmaleffekte noch nicht bekannt und flossen daher nicht in die Berechnung des Budgets 2025 ein. Die Steuereinnahmen der natürlichen Personen wurden um rund CHF 650'000.00 zu hoch prognostiziert.

In der Rechnung 2025 haben sich die Steuererträge wieder normalisiert. Unter Berücksichtigung der Vorjahreseffekte ist de facto eine Zunahme bei den Steuererträgen erkennbar.

Die Grundstückgewinnsteuern sowie die Kapitalabfindungen (Funktion 9101) schwanken jährlich und lassen sich nur schwer prognostizieren. Daher wird bei der Budgetierung jeweils auf einen Durchschnittswert abgestellt. Im Jahr 2025 fielen die Einnahmen tiefer aus als budgetiert.

Konto	Abweichung	Bemerkung
9100.3180.10	TCHF -24	Abnahme der Einzelwertberichtigung aus dem Vorjahr
9100.3181.10	TCHF -24	Leicht weniger Abschreibungen auf Steuerforderungen
9100.3631.01	TCHF +63	Pauschale Steueranrechnung, jährlich schwankende Kosten
9100.4000.00	TCHF +568	<i>Mindereinnahmen bei den natürlichen Personen bezüglich der Vorausrechnungen der laufenden Steuerperiode (2025): Vgl. Erläuterung oben</i>
9100.4000.01	TCHF -119	<i>Höhere Steuereinnahmen bei den Grenzgängern</i>
9100.4000.10	TCHF -31	<i>Leicht höhere Erträge bei den definitiven Veranlagungen der Gemeindesteuern der Vorjahresperioden</i>
9100.4002.01	TCHF +63	<i>Geringere Quellensteuereinnahmen</i>
9100.4010.00	TCHF +46	<i>Tiefere Steuereinnahmen bei juristischen Personen sowohl bei den Vorbezugsrechnungen als auch bei den definitiven Veranlagungen</i>
9100.4010.10	TCHF +30	
9101.4022.01	TCHF +236	<i>Tiefere Grundstückgewinnsteuern</i>
9101.4022.10	TCHF -159	<i>Höhere Kapitalabfindungen</i>



Spezialfinanzierungen

Antennen- und Kabelanlage

Die Spezialfinanzierung Antennen- und Kabelanlage schliesst mit einem Ertragsüberschuss von CHF 121'786.60 ab. Im Budget war ein Ertragsüberschuss von CHF 123'500.00 vorgesehen. Somit schliesst die Antennen- und Kabelanlage minimal (CHF 1'713.40) unter Budget ab. Die Abweichungen auf einzelnen Positionen zeigen sich wie folgt:

3321.3132.44	TCHF	-20	Verzögerung des Projektes Prüfung GGA-Verkauf
3321.3143.44	TCHF	-52	Weniger Service und Unterhaltsarbeiten und Neuanschlüsse sowie halb so viele Kosten für Notes und Verstärkerersatz
3321.3181.44	TCHF	+33	Abschreibung GGA-Gebühren der Jahre 2020-2023
3321.4240.44	TCHF	+39	Tiefere Einnahmen der GGA-Benützungsgebühren

Nach Einlage des Ertragsüberschusses in die Spezialfinanzierung beträgt das Kapital der Kabel- und Antennenanlage (Konto 29005.01) CHF 2'065'835.92.

Wasserversorgung

Die Spezialfinanzierung Wasserversorgung schliesst mit einem Aufwandüberschuss von CHF 167'020.96 ab. Im Budget war ein Verlust von CHF 6'200.00 vorgesehen. Die Wasserversorgung schliesst somit CHF 160'820.96 schlechter ab, als im Budget vorgesehen. Die Hauptabweichungen setzen sich wie folgt zusammen:

7101.3090.01	TCHF	+15	Ausbildungskosten Brunnenmeister
7101.3133.11	TCHF	-19	Einmalige Kosten von TCHF 10 aus dem Vorjahr wurden fälschlicherweise nochmals budgetiert. Die Lizenzgebühr von ebenfalls TCHF 10 wurde innerhalb der Wasserversorgung auf ein anderes Konto verbucht als budgetiert.
7101.3143.11	TCHF	-29	Weniger Streckenschieber und Orthomaten ersetzt
7101.3930.01	TCHF	+22	Höhere Verrechnung Overheadkosten
7101.4240.12	TCHF	+33	<i>Tiefere eigener Wasserverbrauch</i>
7101.4510.10	TCHF	+138	<i>Da der Abschreibungsaufwand die Pflichteinlage des Wasserwerks überschreitet, muss keine Einlage in den Werterhalt getätigt werden.</i>

Nach Entnahme des Aufwandüberschusses aus der Spezialfinanzierung beträgt das Kapital der Wasserversorgung (Konto 29001.01) CHF 2'243'597.41.

Abwasserbeseitigung

Die Abwasserbeseitigung schliesst mit einem Ertragsüberschuss von CHF 140'610.09 ab. Im Budget wurde mit einem Ertragsüberschuss von CHF 236'700.00 gerechnet, was einer Verschlechterung im Abschluss von CHF 96'089.91 entspricht.

7201.3130.22	TCHF	-22	Arbeiten konnten aufgrund der verzögerten GEP-Bearbeitung/ Genehmigung nicht ausgelöst werden
7201.3143.22	TCHF	-24	Wegfall Sofortmassnahmen und weniger Schachtsanierungen
7201.3611.22	TCHF	+70	Definitive Abrechnung Betriebskosten 2024 (Rechnungsversand Sept. 2025) im 2025 verbucht.
7201.4240.22	TCHF	+23	<i>Tiefere eigener Wasserverbrauch, dadurch auch tiefere Abwassergebühren</i>
7201.4240.24	TCHF	+10	<i>Tiefere Einnahmen Abwassergebühren</i>

Nach Einlage des Ertragsüberschusses in die Spezialfinanzierung beträgt das Kapital der Abwasserbeseitigung (Konto 29002.01) CHF 6'190'658.90.

Abfallbeseitigung

Der Bereich Abfall schliesst mit einem Gewinn von CHF 130'144.89 ab. Budgetiert war ein Ertragsüberschuss von CHF 54'400.00. Dadurch schliesst die Abfallbeseitigung um CHF 75'744.89 besser ab, als im Budget vorgesehen.

7301.3130.33	TCHF	-60	Durch organisatorische Anpassungen auf der Sammelstelle Ramstel konnten externe Dienstleistungen reduziert werden
7301.3144.33	TCHF	-15	Auf die budgetierte Erneuerung der Schliessanlage wurde verzichtet, da eine externe Betriebsvergabe bis Herbst 2025 beabsichtigt war
7301.4240.34	TCHF	-40	Die Mehreinnahmen stammen grösstenteils aus regulären Grundgebühren; rund TCHF 15 sind auf Nachfakturierungen zurückzuführen
7301.4250.34	TCHF	+48	Die budgetierten Einnahmen auf der Sammelstelle Ramstel wurden zwar nicht erreicht, konnten jedoch mengenbereinigt gesteigert werden

Nach Einlage des Ertragsüberschusses in die Spezialfinanzierung weist das Eigenkapital der Abfallkasse per 31.12.2025 noch einen Bilanzfehlbetrag von CHF -108'284.66 aus. (Konto 29003.01).

Investitionsrechnung

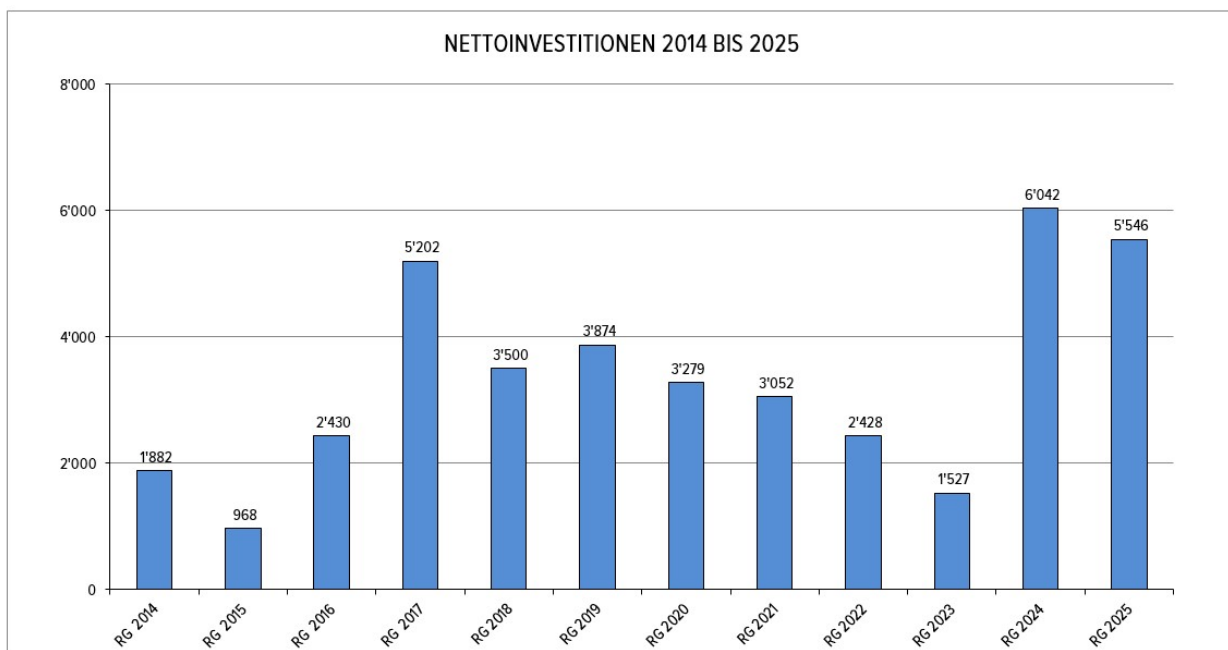
Im Budget der Investitionsrechnung 2025 waren Nettoinvestitionen von CHF 11'237'800.00 vorgesehen. Effektiv schliesst die Investitionsrechnung 2025 mit **Nettoinvestitionen von CHF 5'546'176.98** ab, was einer Abweichung von rund CHF 5'691'623.02 entspricht. Die Abweichung zum Budget entstand vor allem durch Verzögerungen und noch nicht ausgeführte Arbeiten von Strassen- und Tiefbauprojekten:

Projekt:	Abweichung	Bemerkung
Sanierung Treff 12	TCHF -170	Rahmenkredit über mehrere Jahre, welcher nach Bedarf ausgelöst wird
Ersatz Mehrzweckfahrzeug (MZF)	TCHF -170	Die letzte Zahlung ans Feuerwehrfahrzeug konnte bereits im 2024 erfolgen. Eingang der SGV-Subvention im 2025
Erneuerung elektr. Installationen Schiessanlage Ramstel	TCHF -300	Projekt wird im 2026 umgesetzt und abgeschlossen
Schulhaus Brühl	TCHF +117	Auszahlung Preisgelder bereits im 2025 eingeflossen
Sportanlage Weiden	TCHF +127	Mehrkosten gemäss bewilligtem Nachtrag und kompensiert auf Projekt Sportanlage Gigersloch
Sportanlage Gigersloch	TCHF -642	Ausstehende Unternehmerrechnungen, laufende Sanierung über den Jahreswechsel
Sanierung Asylunterkunft	TCHF -343	Verzögerter Projektstart
Velomassnahme Gwändweg	TCHF -100	Verzögerung infolge Verhandlungen mit Grundeigentümer und SBB
Langsamverkehr Velonetz Agglo	TCHF -200	Fehlende Ressourcen für Projektstart
LED-Strassenbeleuchtung	TCHF -316	Verzögerter Arbeitsbeginn (Mehrjahresprojekt)
Juraweg (inkl. SF)	TCHF +106	Erhalt Schlussrechnungen im 2025
Birsweg (inkl SF)	TCHF +475	Erhalt Schlussrechnungen im 2025
Goetheanumstrasse (inkl. SF)	TCHF -800	Verzögerung infolge Rechtsmittelverfahren
Gempfenring Mitte (inkl. SF)	TCHF -620	Projekt Ausführung über den Jahreswechsel
Brunnweg (inkl. SF)	TCHF +127	Projekt Ausführung über den Jahreswechsel
Benedikt Hugli (inkl. SF)	TCHF +188	Projekt Ausführung über den Jahreswechsel
Erschliessung TZP HIAG/ Weiden-Nord (inkl. SF)	TCHF -239	Planungskosten (Industriestrasse) im Jahr 2025 geringer als erwartet
Bruggweg Bahnhofstrasse (inkl. SF)	TCHF -233	Projekt wird in diesem Rahmen nicht umgesetzt
S-Bahn Apfelsee Unterführung	TCHF -210	Projektkredit abgelehnt, daher keine weiteren Ausgaben
Solaranlage gemeindeeigene Liegenschaften	TCHF -100	Keine Anlage im Jahr 2025 ausgeführt
Sauberwasserleitung Bruggweg bis Birsweg	TCHF -1'253	Projektverzögerung infolge Werkleitungskoordination und Verhandlungen mit der SBB

Kanalisation Weidenstrasse	TCHF	-200	Aus Ressourcengründen auf Folgejahre verschoben sowie im Zusammenhang mit der Erschliessung TZP Wydeneck beurteilt
Weidenstrasse - Unterführung bestehend	TCHF	-154	Aus Ressourcengründen auf Folgejahre verschoben sowie im Zusammenhang mit der Erschliessung TZP Wydeneck beurteilt
ARA Birsfelden	TCHF	-325	Ausstehende Rechnung ARA für angekündigte Sofortmassnahmen
In den Wyden - Bandschutz Erweiterung und Hydranten	TCHF	-230	Projekt wird im 2026 ausgeführt

Von den Nettoinvestitionen von CHF 5'546'176.98 gehen CHF 1'269'890.56 zu Lasten der unterschiedlichen Spezialfinanzierung. Die Aufteilung der Investitionsrechnung 2025 sieht wie folgt aus:

Nettoinvestitionen Steuerhaushalt	CHF	4'276'286.42
Nettoinvestitionen Wasserversorgung	CHF	768'856.84
Nettoinvestitionen Abwasserbeseitigung	CHF	439'686.08
Nettoinvestitionen GGA	CHF	61'347.64



Bilanz

Der Bilanzüberschuss Gemeinde Dornach (Sachgruppe 299) beträgt per 31.12.2025 CHF 27'700'902.14. Dieser setzt sich aus den kumulierten Ergebnissen der Vorjahre sowie dem Jahresergebnis 2025 zusammen. Das gesamte Eigenkapital beträgt Ende 2025 CHF 39'844'462.87, dies inkludiert die Kapitale der Spezialfinanzierungen. Der Eigenkapitalnachweis ist im Anhang A7 auf Seite 58 ersichtlich.

Zur Liquiditätssicherung musste weiteres Fremdkapital aufgenommen werden. Das Fremdkapital beträgt per Stichtag 31.12.2025 insgesamt CHF 15 Mio. Bei der Kapitalaufnahme im Dezember 2025 wurden jedoch die im Januar fälligen Rückzahlungen von insgesamt CHF 4 Mio. bereits mitberücksichtigt. Dadurch erhöhten sich die flüssigen Mittel gemäss Geldflussrechnung (Seiten 42-43) um CHF 4.49 Mio. und betragen per Ende Jahr rund CHF 6.79 Mio.

Finanzkommission

Die Finanzkommission hat die Jahresrechnung mit den zugehörigen Erläuterungen und dem Antrag an den Gemeinderat sowie der Vorlage für die Gemeindeversammlung beraten und Folgendes festgehalten:

Zunächst ist festzuhalten, dass das Geschäft von der Verwaltung umfassend und detailliert vorbereitet wurde. Leider schliesst auch die Rechnung 2025 wieder mit einem über CHF 2 Mio. liegenden operativen Verlust ab. Die Gründe dafür sind mehrere: Einerseits gestiegene Aufwände, v.a. im Bereich Gesundheitsversorgung, andererseits Abschreibungen und Rückstellungen, welche nicht vorhersehbar waren und deshalb nicht budgetiert werden konnten. Hinzu kommt ein deutlich geringerer Ertrag bei den Gemeindesteuern, der zwar immer noch über dem Ertrag 2024, jedoch merklich unter dem budgetierten Betrag, liegt. Der nicht prognostizierbare Ertrag bei den Sondersteuern liegt ebenfalls unter Budget und zudem ganz erheblich unter dem ausserordentlich hohen Ergebnis im 2024.

Das Ergebnis zeigt (leider) eindrücklich, dass die zu erwartenden Einnahmen nachhaltig nicht ausreichen, um die Ausgaben und Abschreibungen zu decken. Der Selbstfinanzierungsgrad ist unbefriedigend tief, die vorhersehbaren künftigen Investitionen werden fast ausschliesslich mit Fremdmitteln finanziert werden müssen.

Die Finanzkommission stimmt der Vorlage zuhanden der Gemeindeversammlung einstimmig zu.

Gemeinderat

Der Gemeinderat hat die Vorlage am 18. Mai 2026 im Gemeinderat behandelt und einstimmig zuhanden der Gemeindeversammlung verabschiedet.

Erklärung

Die Finanzverwalterin bestätigt, dass

- der Finanzhaushalt nach den gesetzlichen Bestimmungen und ordnungsgemäss geführt ist;
- alle buchungspflichtigen Geschäftsfälle in der vorliegenden Jahresrechnung erfasst sind;
- sämtliche Vermögenswerte und Guthaben, Verpflichtungen und Schulden in der Bilanz berücksichtigt sind;
- alle bilanzierungspflichtigen Risiken und Wertebussen bei der Bewertung und Festsetzungen der Wertberichtigungen und alle Eventualverpflichtungen, Bürgschaften und Beteiligungsverhältnisse im Anhang aufgeführt sind;
- alle Angaben im Anhang zur Jahresrechnung vollständig und richtig aufgeführt sind;
- alle zum Verständnis des Jahresergebnisses nötigen Informationen in den Kommentaren zur Jahresrechnung enthalten sind.

4143 Dornach, 18. Mai 2026
Gemeindeverwaltung Dornach

Finanzverwalterin



Silena Wellinger

Bestätigungsbericht Revisionsstelle

BESTÄTIGUNGSBERICHT DER AUSSENSTEHENDEN REVISIONSSTELLE

An die Gemeindeversammlung der Einwohnergemeinde Dornach

Bestätigungsbericht der aussenstehenden Revisionsstelle zur Jahresrechnung 2025

Als Revisionsstelle der Einwohnergemeinde Dornach, haben wir die per 31. Dezember 2025 abgeschlossene Jahresrechnung 2025, bestehend aus Bilanz, Erfolgsrechnung, Investitionsrechnung, Geldflussrechnung und Anhang im Sinne der kantonalen Gesetzgebung nach § 156 (GG) geprüft.

Der Gemeinderat ist für die Aufstellung der Jahresrechnung in Übereinstimmung mit den kantonalen und kommunalen Vorschriften verantwortlich. Diese Verantwortung beinhaltet die Ausgestaltung und Umsetzung des internen Kontrollsystems (IKS) sowie die Einhaltung des Rechnungslegungsmodells nach den Vorgaben des zuständigen Departements.

Unsere Verantwortung ist es, aufgrund unserer Prüfung ein Prüfungsurteil über die Jahresrechnung abzugeben. Die Prüfung beinhaltet die Durchführung von Prüfungshandlungen zur Erlangung der Sicherheit, dass die Jahresrechnung frei von falschen Angaben als Folge von Verstössen oder Irrtümern ist. Die Auswahl der Prüfungshandlungen liegt im pflichtgemässen Ermessen des Prüfers. Dies schliesst eine Beurteilung der Risiken wesentlicher falscher Angaben in der Jahresrechnung als Folge von Verstössen oder Irrtümern ein. Bei der Beurteilung dieser Risiken berücksichtigt der Prüfer das vorliegende interne Kontrollsystem, soweit es für die Aufstellung der Jahresrechnung von Bedeutung ist, um die den Umständen entsprechenden Prüfungshandlungen festzulegen, nicht aber um ein Prüfungsurteil über die Wirksamkeit des internen Kontrollsystems abzugeben. Die Prüfung umfasst zudem die Beurteilung der Angemessenheit der angewandten Rechnungslegungsmethoden, die Plausibilität bei vorgenommenen Schätzungen sowie die Würdigung der Gesamtdarstellung der Jahresrechnung. Wir sind der Auffassung, dass die von uns erarbeiteten Prüfungshinweise eine ausreichende und angemessene Grundlage für unser Prüfungsurteil bilden.


Nach unserer Beurteilung entspricht die Jahresrechnung für das am Bilanzstichtag 31. Dezember 2025 abgeschlossene Rechnungsjahr 2025 den kantonalen und kommunalen Vorschriften.

Wir bestätigen, dass wir als aussenstehende Revisionsstelle die kantonalen Bestimmungen zur Befähigung erfüllen.

Wir beantragen, die vorliegende Jahresrechnung 2025 mit einem Aufwandüberschuss vor Ergebnisverwendung von CHF 849'469.94 zu genehmigen.

Solothurn, 11. Mai 2026

BDO AG



Remo Rüfenacht

Leitender Revisor

Zugelassener Revisionsexperte



i.V. Deborah Stutz

Zugelassene Revisorin

Antrag und Beschluss

1 Nachtragskredite

1.1 Dringliche und gebundene Nachtragskredite zur Kenntnisnahme.
 Gemäss Anhang Ziffer A13.
CHF 4'627'755.65

1.2 Ordentliche Nachtragskredite zur Beschlussfassung.
Keine

Antrag

Der Gemeinderat beantragt der Gemeindeversammlung, diese Nachtragskredite zur Kenntnis zu nehmen.

1.3 Schlussabrechnungen der Verpflichtungskredite zur Kenntnisnahme.
Keine

2 Jahresrechnung

2.1 Allgemeiner Haushalt

Erfolgsrechnung	Gesamtaufwand	CHF	56'755'357.87
	Gesamtertrag	CHF	55'905'887.93
	Ertragsüberschuss (+) / Aufwandüberschuss (-) vor Ergebnisverwendung	CHF	-849'469.94
2.1.1 Ergebnisverwendung (nicht budgetiert)	Zusätzliche Abschreibungen	CHF	-
2.1.2 Ergebnisverwendung (nicht budgetiert)	Bildung Vorfinanzierungen	CHF	-
2.1.3 Ergebnisverwendung (nicht budgetiert)	Einlage/Entnahme in/aus finanzpolitische Reserve	CHF	-
2.1.4 Ergebnisverwendung	Einlage/Entnahme in/aus Bilanzüberschuss (Eigenkapital)	CHF	-849'469.94

Die Gemeindeversammlung beschliesst die Ergebnisverwendung gemäss Antrag 2.1.1 bis 2.1.3.

Durch den Aufwandsüberschuss reduziert sich das Eigenkapital (Bilanzüberschuss Sachgruppe 299) auf CHF 27'796'002.14

Investitionsrechnung		Ausgaben Verwaltungsvermögen	CHF	6'252'697.88
		Einnahmen Verwaltungsvermögen	CHF	706'520.90
		Nettoinvestitionen Verwaltungsvermögen	CHF	5'546'176.98
Bilanz		Bilanzsumme	CHF	72'633'542.49
2.2	Spezialfinanzierungen	GGA	Ertragsüberschuss (+) / Aufwandüberschuss (-) vor Ergebnisverwendung	CHF 121'786.60
		Wasserversorgung	Ertragsüberschuss (+) / Aufwandüberschuss (-) vor Ergebnisverwendung	CHF -167'020.96
		Abwasserbeseitigung	Ertragsüberschuss (+) / Aufwandüberschuss (-) vor Ergebnisverwendung	CHF 140'610.09
		Abfallbeseitigung	Ertragsüberschuss (+) / Aufwandüberschuss (-) vor Ergebnisverwendung	CHF 130'144.89

Die Ertrags- resp. Aufwandüberschüsse der Spezialfinanzierungen werden dem entsprechenden Eigenkapital zugewiesen resp. belastet. Durch diese Zuweisung / Belastung ergeben sich folgende zweckgebundene Eigenkapitalien:

GGA	Verpflichtung (+) / Vorschuss (-)	CHF	2'065'835.92
Wasserversorgung	Verpflichtung (+) / Vorschuss (-)	CHF	2'243'597.41
Abwasserbeseitigung	Verpflichtung (+) / Vorschuss (-)	CHF	6'190'658.90
Abfallbeseitigung	Verpflichtung (+) / Vorschuss (-)	CHF	-108'284.66

2.3 Das Rechnungsprüfungsorgan (Rechnungsprüfungskommission/Revisionsstelle) hat die vorliegende Jahresrechnung geprüft und beantragt dem Gemeinderat und der Gemeindeversammlung, diese zu beschliessen.

3 **Antrag**

Der Gemeinderat beantragt der Gemeindeversammlung, die vorliegende Jahresrechnung 2025 der Einwohnergemeinde Dornach zu beschliessen.

4143 Dornach, 18. Mai 2026

EINWOHNERGEMEINDE
Gemeindepräsident



D. Urech

Gemeindeschreiberin



S. Kaiser

Jahresrechnung - Finanzbericht

Übersicht Jahresrechnung - Einwohnergemeinde

1.1.2025 - 31.12.2025

	Kontendefinitionen	Jahresrechnung 2025	Budget 2025	Jahresrechnung 2024
Finanzierung				
+	Ertragsüberschuss	9000	0.00	0.00
-	Aufwandüberschuss	9001	-849'469.94	-1'713'382.74
+	Betriebsgewinne (Einlagen in Spezialf. EK)	3510 ohne 3510.10	544'251.43	466'048.49
-	Betriebsverluste (Entnahmen aus Spezialf. EK)	4510 ohne 4510.10	-232'999.13	-353'401.82
+	Aufwand für Abschreibungen und Wertberichtigungen	33, 364, 365, 366, 383, 387	1'500'030.89	939'949.20
+	Einlagen in Fonds und Spezialfinanzierungen	350, 3511 + 3510.10	3'500.00	0.00
-	Entnahmen aus Fonds und Spezialfinanzierungen	450, 4511 + 4510.10	-6'221.00	-3'511.65
+	Einlagen in das Eigenkapital	389	0.00	0.00
-	Entnahmen aus dem Eigenkapital	489	-1'354'200.00	-1'353'800.00
	Selbstfinanzierung		-395'107.75	49'300.00
-	Nettoinvestitionen Verwaltungsvermögen		5'546'176.98	6'041'938.10
	Finanzierungsüberschuss (+), -fehlbetrag (-)		-5'941'284.73	-11'188'500.00
	Selbstfinanzierungsgrad (in %)		-7.12	0.44
				-33.40

Selbstfinanzierung:

Summe der selbst erwirtschafteten Mittel. Die Selbstfinanzierung ist vergleichbar mit der Kenngrösse des Cashflows. Im Vergleich zum Cashflow erfolgt die Berechnung der Selbstfinanzierung nach einer vereinfachten Methode.

Selbstfinanzierungsgrad:

Anteil der Nettoinvestitionen, welche aus eigenen Mitteln finanziert werden können. Mittelfristig sollte der Selbstfinanzierungsgrad im Durchschnitt gegen 100 % sein. Bei einem Wert von über 100 % können die Investitionen vollständig eigenfinanziert werden. Ein Selbstfinanzierungsgrad unter 100 % führt zu einer Neuverschuldung. über 100 % sehr gut, 80 - 100 % gut, 50 - 80 % genügend, 0 - 50 % ungenügend, <0 % sehr schlecht

Übersicht Jahresrechnung - Allgemeiner Haushalt

1.1.2025 - 31.12.2025

Finanzierung		Jahresrechnung 2025	Budget 2025	Jahresrechnung 2024
Finanzierung				
+	Ertragsüberschuss	9000	0.00	0.00
-	Aufwandüberschuss	9001	-849'469.94	-1'713'382.74
+	Betriebsgewinne (Einlagen in Spezialf. EK)	3510 ohne 3510.10	0.00	0.00
-	Betriebsverluste (Entnahmen aus Spezialf. EK)	4510 ohne 4510.10	0.00	0.00
+	Aufwand für Abschreibungen und Wertberichtigungen	330, 332, 364, 365, 366, 383, 387	1'264'642.16	1'069'700.00
+	Einlagen in Fonds und Spezialfinanzierungen	350, 3511 + 3510.10	3'500.00	10'000.00
-	Entnahmen aus Fonds und Spezialfinanzierungen	450, 4511 + 4510.10	-6'221.00	0.00
+	Einlagen in das Eigenkapital	389	0.00	0.00
-	Entnahmen aus dem Eigenkapital	489	-1'354'200.00	-1'353'800.00
Selbstfinanzierung		-941'748.78	-500'500.00	-2'322'751.44
-	Nettoinvestitionen Verwaltungsvermögen		-4'100'954.41	-8'497'800.00
Finanzierungsüberschuss (+), -fehlbetrag (-)		-5'042'703.19	-8'998'300.00	-6'762'249.69
Selbstfinanzierungsgrad (in %)		-22.96	-5.89	-52.32

Übersicht Jahresrechnung - GGA

1.1.2025 - 31.12.2025

Finanzierung		Kontendefinitionen	Budget 2025	Jahresrechnung 2024	
Finanzierung					
+	Betriebsgewinne (Einlagen in Spezialf. EK)	3510 ohne 3510.10	121'786.60	123'500.00	155'729.03
-	Betriebsverluste (Entnahmen aus Spezialf. EK)	4510 ohne 4510.10	0.00	0.00	0.00
+	Aufwand für Abschreibungen und Wertberichtigungen	330, 332, 364, 365, 366, 383, 387	3'416.94	5'800.00	1'777.60
+	Einlagen in Fonds und Spezialfinanzierungen	350, 3511 + 3510.10	0.00	0.00	0.00
-	Entnahmen aus Fonds und Spezialfinanzierungen	450, 4511 + 4510.10	0.00	0.00	0.00
+	Einlagen in das Eigenkapital	389	0.00	0.00	0.00
-	Entnahmen aus dem Eigenkapital	489	0.00	0.00	0.00
Selbstfinanzierung			125'203.54	129'300.00	157'506.63
-	Nettoinvestitionen Verwaltungsvermögen		-61'347.64	-50'000.00	-7'707.20
Finanzierungsüberschuss (+), -fehlbetrag (-)			63'855.90	79'300.00	149'799.43
Selbstfinanzierungsgrad (in %)			204.09	258.60	2'043.63

Übersicht Jahresrechnung - Wasserversorgung

1.1.2025 - 31.12.2025

Finanzierung	Kontendefinitionen	Jahresrechnung 2025	Budget 2025	Jahresrechnung 2024
Finanzierung				
+	Betriebsgewinne (Einlagen in Spezialf. EK)	3510 ohne 3510.10	0.00	30'061.51
-	Betriebsverluste (Entnahmen aus Spezialf. EK)	4510 ohne 4510.10	-190'320.98	-145'658.50
+	Aufwand für Abschreibungen und Wertberichtigungen	330, 332, 364, 365, 366, 383, 387	159'270.35	145'658.50
+	Einlagen in Fonds und Spezialfinanzierungen	350, 3511 + 3510.10	0.00	0.00
-	Entnahmen aus Fonds und Spezialfinanzierungen	450, 4511 + 4510.10	0.00	0.00
+	Einlagen in das Eigenkapital	389	0.00	0.00
-	Entnahmen aus dem Eigenkapital	489	0.00	0.00
Selbstfinanzierung			-31'050.63	30'061.51
-	Nettoinvestitionen Verwaltungsvermögen		-768'856.84	-1'118'432.65
Finanzierungsüberschuss (+), -fehlbetrag (-)			-799'907.47	-1'088'371.14
Selbstfinanzierungsgrad (in %)			-4.04	2.69

Übersicht Jahresrechnung - Abwasserbeseitigung

1.1.2025 - 31.12.2025

Finanzierung	Kontendefinitionen	Jahresrechnung 2025	Budget 2025	Jahresrechnung 2024	
Finanzierung					
+	Betriebsgewinne (Einlagen in Spezialf. EK)	3510 ohne 3510.10	292'319.94	359'900.00	280'257.95
-	Betriebsverluste (Entnahmen aus Spezialf. EK)	4510 ohne 4510.10	-42'678.15	-71'200.00	-42'678.15
+	Aufwand für Abschreibungen und Wertberichtigungen	330, 332, 364, 365, 366, 383, 387	54'774.14	71'200.00	42'678.15
+	Einlagen in Fonds und Spezialfinanzierungen	350, 3511 + 3510.10	0.00	0.00	0.00
-	Entnahmen aus Fonds und Spezialfinanzierungen	450, 4511 + 4510.10	0.00	0.00	0.00
+	Einlagen in das Eigenkapital	389	0.00	0.00	0.00
-	Entnahmen aus dem Eigenkapital	489	0.00	0.00	0.00
Selbstfinanzierung			304'415.93	359'900.00	280'257.95
-	Nettoinvestitionen Verwaltungsvermögen		-615'018.09	-2'015'000.00	-476'300.00
Finanzierungsüberschuss (+), -fehlbetrag (-)			-310'602.16	-1'655'100.00	-196'042.05
Selbstfinanzierungsgrad (in %)			49.50	17.86	58.84

Übersicht Jahresrechnung - Abfallbeseitigung

1.1.2025 - 31.12.2025

Finanzierung	Kontendefinitionen	Jahresrechnung 2025	Budget 2025	Jahresrechnung 2024	
Finanzierung					
+	Betriebsgewinne (Einlagen in Spezialf. EK)	3510 ohne 3510.10	130'144.89	54'400.00	0.00
-	Betriebsverluste (Entnahmen aus Spezialf. EK)	4510 ohne 4510.10	0.00	0.00	-165'065.17
+	Aufwand für Abschreibungen und Wertberichtigungen	330, 332, 364, 365, 366, 383, 387	17'927.30	12'400.00	1'892.00
+	Einlagen in Fonds und Spezialfinanzierungen	350, 3511 + 3510.10	0.00	0.00	0.00
-	Entnahmen aus Fonds und Spezialfinanzierungen	450, 4511 + 4510.10	0.00	0.00	0.00
+	Einlagen in das Eigenkapital	389	0.00	0.00	0.00
-	Entnahmen aus dem Eigenkapital	489	0.00	0.00	0.00
Selbstfinanzierung			148'072.19	66'800.00	-163'173.17
-	Nettoinvestitionen Verwaltungsvermögen		0.00	0.00	0.00
Finanzierungsüberschuss (+), -fehlbetrag (-)			148'072.19	66'800.00	-163'173.17
Selbstfinanzierungsgrad (in %)			0.00	0.00	0.00

Erfolgsrechnung

1.1.2025 - 31.12.2025

Aufgabenbereiche (Funktionale Gliederung)		Jahresrechnung 2025		Budget 2025		Jahresrechnung 2024	
		Aufwand	Ertrag	Aufwand	Ertrag	Aufwand	Ertrag
FUNKTIONALE GLIEDERUNG		56'755'357.87	56'755'357.87	56'250'500.00	56'250'500.00	55'565'535.98	55'565'535.98
00	Allgemeine Verwaltung Nettoergebnis	5'092'269.08	1'040'937.73 4'051'331.35	4'993'100.00	1'017'300.00 3'975'800.00	4'702'882.40	733'320.71 3'969'561.69
1	Öffentliche Ordnung und Sicherheit, Verteidigung Nettoergebnis	915'722.56	480'407.30 435'315.26	942'100.00	393'100.00 549'000.00	1'050'924.44	402'096.35 648'828.09
2	Bildung Nettoergebnis	11'117'850.90	3'362'124.49 7'755'726.41	11'234'500.00	3'329'500.00 7'905'000.00	11'013'151.53	3'342'491.55 7'670'659.98
3	Kultur, Sport und Freizeit, Kirche Nettoergebnis	1'732'674.58	514'645.99 1'218'028.59	1'863'100.00	564'700.00 1'298'400.00	1'643'144.47	493'853.05 1'149'291.42
4	Gesundheit Nettoergebnis	2'847'282.54	43'191.45 2'804'091.09	2'569'300.00	2'569'300.00	2'573'510.41	2'573'510.41
5	Soziale Sicherheit Nettoergebnis	24'826'243.28	18'252'347.11 6'573'896.17	24'453'700.00	17'839'800.00 6'613'900.00	26'557'686.27	19'966'900.34 6'590'785.93
6	Verkehr Nettoergebnis	2'683'855.78	174'939.67 2'508'916.11	2'485'100.00	141'100.00 2'344'000.00	2'382'933.70	147'664.75 2'235'268.95
7	Umweltschutz und Raumordnung Nettoergebnis	3'532'752.79	2'803'361.48 729'391.31	3'594'700.00	2'892'300.00 702'400.00	3'191'226.90	2'510'828.60 680'398.30
8	Volkswirtschaft Nettoergebnis	93'563.30 122'564.79	216'128.09	95'300.00 97'700.00	193'000.00	83'454.30 115'857.16	199'311.46
9	Finanzen und Steuern Nettoergebnis	3'913'143.06 25'954'131.50	29'867'274.56	4'019'600.00 25'860'100.00	29'879'700.00	2'366'621.56 25'402'447.61	27'769'069.17

Erfolgsrechnung - Einwohnergemeinde

1.1.2025 - 31.12.2025

Gemeinde Total		Jahresrechnung 2025	Budget 2025	Jahresrechnung 2024
ERFOLGSRECHNUNG				
Betrieblicher Aufwand				
30	Personalaufwand	15'998'200.15	16'261'900.00	16'002'170.62
31	Sach- und übriger Betriebsaufwand	6'658'540.55	6'506'600.00	4'780'768.95
33	Abschreibungen Verwaltungsvermögen	1'470'782.88	1'284'300.00	914'172.85
35	Einlagen in Fonds und Spezialfinanzierungen	547'751.43	547'800.00	466'048.49
36	Transferaufwand	29'595'117.71	28'924'600.00	32'365'559.92
37	Durchlaufende Beiträge	0.00	0.00	0.00
39	Interne Verrechnungen	2'280'238.83	2'384'700.00	645'655.80
	Total Betrieblicher Aufwand	56'550'631.55	55'909'900.00	55'174'376.63
Betrieblicher Ertrag				
40	Fiskalertrag	27'025'539.36	27'665'000.00	23'998'371.36
41	Regalien und Konzessionen	216'997.29	197'500.00	202'114.76
42	Entgelte	6'328'381.70	5'665'900.00	5'073'134.48
43	Verschiedene Erträge	0.00	0.00	0.00
45	Entnahmen aus Fonds und Spezialfinanzierungen	239'220.13	238'300.00	356'913.47
46	Transferertrag	17'699'279.61	17'726'200.00	21'446'517.35
47	Durchlaufende Beiträge	0.00	0.00	0.00
49	Interne Verrechnungen	2'280'238.83	2'384'700.00	645'655.80
	Total Betrieblicher Ertrag	53'789'656.92	53'877'600.00	51'722'707.22
	Ergebnis aus betrieblicher Tätigkeit	-2'760'974.63	-2'032'300.00	-3'451'669.41
34	Finanzaufwand	204'726.32	340'600.00	391'159.35
44	Finanzertrag	762'031.01	792'700.00	775'646.02
	Ergebnis aus Finanzierung	557'304.69	452'100.00	384'486.67
	Operatives Ergebnis	-2'203'669.94	-1'580'200.00	-3'067'182.74
38	Ausserordentlicher Aufwand	0.00	0.00	0.00
48	Ausserordentlicher Ertrag	1'354'200.00	1'353'800.00	1'353'800.00
	Ausserordentliches Ergebnis	1'354'200.00	1'353'800.00	1'353'800.00
	Jahresergebnis Erfolgsrechnung	-849'469.94	-226'400.00	-1'713'382.74
	Ertragsüberschuss (+), Aufwandüberschuss (-)			

Erfolgsrechnung - Allgemeiner Haushalt

1.1.2025 - 31.12.2025

Gemeinde Allgemeiner Haushalt		Jahresrechnung 2025	Budget 2025	Jahresrechnung 2024
ERFOLGSRECHNUNG				
Betrieblicher Aufwand				
30	Personalaufwand	15'754'415.75	16'020'000.00	15'777'142.02
31	Sach- und übriger Betriebsaufwand	5'635'442.48	5'289'600.00	3'623'774.94
33	Abschreibungen Verwaltungsvermögen	1'244'838.16	1'039'900.00	728'103.60
35	Einlagen in Fonds und Spezialfinanzierungen	3'500.00	10'000.00	0.00
36	Transferaufwand	28'819'156.26	28'226'700.00	31'601'453.02
37	Durchlaufende Beiträge	0.00	0.00	0.00
39	Interne Verrechnungen	1'876'890.63	1'996'600.00	511'095.50
	Total Betrieblicher Aufwand	53'334'243.28	52'582'800.00	52'241'569.08
Betrieblicher Ertrag				
40	Fiskalertrag	27'025'539.36	27'665'000.00	23'998'371.36
41	Regalien und Konzessionen	216'997.29	194'500.00	199'934.96
42	Entgelte	3'490'724.71	2'720'600.00	2'664'757.05
43	Verschiedene Erträge	0.00	0.00	0.00
45	Entnahmen aus Fonds und Spezialfinanzierungen	6'221.00	0.00	3'511.65
46	Transferertrag	17'699'279.61	17'726'200.00	21'446'517.35
47	Durchlaufende Beiträge	0.00	0.00	0.00
49	Interne Verrechnungen	2'140'811.63	2'244'200.00	476'807.30
	Total Betrieblicher Ertrag	50'579'573.60	50'550'500.00	48'789'899.67
	Ergebnis aus betrieblicher Tätigkeit	-2'754'669.68	-2'032'300.00	-3'451'669.41
34	Finanzaufwand	204'726.32	340'600.00	391'159.35
44	Finanzertrag	755'726.06	792'700.00	775'646.02
	Ergebnis aus Finanzierung	550'999.74	452'100.00	384'486.67
	Operatives Ergebnis	-2'203'669.94	-1'580'200.00	-3'067'182.74
38	Ausserordentlicher Aufwand	0.00	0.00	0.00
48	Ausserordentlicher Ertrag	1'354'200.00	1'353'800.00	1'353'800.00
	Ausserordentliches Ergebnis	1'354'200.00	1'353'800.00	1'353'800.00
	Jahresergebnis Erfolgsrechnung	-849'469.94	-226'400.00	-1'713'382.74
	Ertragsüberschuss (+), Aufwandüberschuss (-)			

Erfolgsrechnung - GGA

1.1.2025 - 31.12.2025

GGA	Jahresrechnung 2025	Budget 2025	Jahresrechnung 2024
ERFOLGSRECHNUNG			
Betrieblicher Aufwand			
30	Personalaufwand	0.00	0.00
31	Sach- und übriger Betriebsaufwand	252'058.40	266'521.07
33	Abschreibungen Verwaltungsvermögen	3'416.94	1'777.60
35	Einlagen in Fonds und Spezialfinanzierungen	0.00	0.00
36	Transferaufwand	0.00	0.00
37	Durchlaufende Beiträge	0.00	0.00
39	Interne Verrechnungen	73'392.35	30'700.00
	Total Betrieblicher Aufwand	328'867.69	298'998.67
Betrieblicher Ertrag			
40	Fiskalertrag	0.00	0.00
41	Regalien und Konzessionen	0.00	0.00
42	Entgelte	446'530.89	450'315.50
43	Verschiedene Erträge	0.00	0.00
45	Entnahmen aus Fonds und Spezialfinanzierungen	0.00	0.00
46	Transferertrag	0.00	0.00
47	Durchlaufende Beiträge	0.00	0.00
49	Interne Verrechnungen	4'123.40	4'412.20
	Total Betrieblicher Ertrag	450'654.29	454'727.70
	Ergebnis aus betrieblicher Tätigkeit	121'786.60	155'729.03
34	Finanzaufwand	0.00	0.00
44	Finanzertrag	0.00	0.00
	Ergebnis aus Finanzierung	0.00	0.00
	Operatives Ergebnis	121'786.60	155'729.03
38	Ausserordentlicher Aufwand	0.00	0.00
48	Ausserordentlicher Ertrag	0.00	0.00
	Ausserordentliches Ergebnis	0.00	0.00
	Jahresergebnis Erfolgsrechnung	121'786.60	155'729.03
	Ertragsüberschuss (+), Aufwandüberschuss (-)		

Erfolgsrechnung - Wasserversorgung

1.1.2025 - 31.12.2025

Wasserversorgung		Jahresrechnung 2025	Budget 2025	Jahresrechnung 2024
ERFOLGSRECHNUNG				
Betrieblicher Aufwand				
30	Personalaufwand	216'086.30	202'800.00	199'808.55
31	Sach- und übriger Betriebsaufwand	442'969.65	489'900.00	491'569.82
33	Abschreibungen Verwaltungsvermögen	153'333.35	155'000.00	139'721.50
35	Einlagen in Fonds und Spezialfinanzierungen	0.00	0.00	0.00
36	Transferaufwand	334'348.65	329'600.00	278'836.50
37	Durchlaufende Beiträge	0.00	0.00	0.00
39	Interne Verrechnungen	123'321.95	95'500.00	48'322.20
	Total Betrieblicher Aufwand	1'270'059.90	1'272'800.00	1'158'258.57
Betrieblicher Ertrag				
40	Fiskalertrag	0.00	0.00	0.00
41	Regalien und Konzessionen	0.00	0.00	0.00
42	Entgelte	1'044'933.97	1'077'200.00	985'661.58
43	Verschiedene Erträge	0.00	0.00	0.00
45	Entnahmen aus Fonds und Spezialfinanzierungen	23'300.02	160'900.00	145'658.50
46	Transferertrag	0.00	0.00	0.00
47	Durchlaufende Beiträge	0.00	0.00	0.00
49	Interne Verrechnungen	28'500.00	28'500.00	57'000.00
	Total Betrieblicher Ertrag	1'096'733.99	1'266'600.00	1'188'320.08
	Ergebnis aus betrieblicher Tätigkeit	-173'325.91	-6'200.00	30'061.51
34	Finanzaufwand	0.00	0.00	0.00
44	Finanzertrag	6'304.95	0.00	0.00
	Ergebnis aus Finanzierung	6'304.95	0.00	0.00
	Operatives Ergebnis	-167'020.96	-6'200.00	30'061.51
38	Ausserordentlicher Aufwand	0.00	0.00	0.00
48	Ausserordentlicher Ertrag	0.00	0.00	0.00
	Ausserordentliches Ergebnis	0.00	0.00	0.00
	Jahresergebnis Erfolgsrechnung	-167'020.96	-6'200.00	30'061.51
	Ertragsüberschuss (+), Aufwandüberschuss (-)			

Erfolgsrechnung - Abwasserbeseitigung

1.1.2025 - 31.12.2025

Abwasserbeseitigung		Jahresrechnung 2025	Budget 2025	Jahresrechnung 2024
ERFOLGSRECHNUNG				
Betrieblicher Aufwand				
30	Personalaufwand	0.00	0.00	0.00
31	Sach- und übriger Betriebsaufwand	75'452.07	117'300.00	83'602.90
33	Abschreibungen Verwaltungsvermögen	51'267.13	71'200.00	42'678.15
35	Einlagen in Fonds und Spezialfinanzierungen	151'709.85	123'200.00	151'709.85
36	Transferaufwand	428'434.85	355'000.00	472'117.20
37	Durchlaufende Beiträge	0.00	0.00	0.00
39	Interne Verrechnungen	90'790.20	96'400.00	33'700.00
	Total Betrieblicher Aufwand	797'654.10	763'100.00	783'808.10
Betrieblicher Ertrag				
40	Fiskalertrag	0.00	0.00	0.00
41	Regalien und Konzessionen	0.00	0.00	0.00
42	Entgelte	793'282.24	825'500.00	766'741.75
43	Verschiedene Erträge	0.00	0.00	0.00
45	Entnahmen aus Fonds und Spezialfinanzierungen	42'678.15	71'200.00	42'678.15
46	Transferertrag	0.00	0.00	0.00
47	Durchlaufende Beiträge	0.00	0.00	0.00
49	Interne Verrechnungen	102'303.80	103'100.00	102'936.30
	Total Betrieblicher Ertrag	938'264.19	999'800.00	912'356.20
	Ergebnis aus betrieblicher Tätigkeit	140'610.09	236'700.00	128'548.10
34	Finanzaufwand	0.00	0.00	0.00
44	Finanzertrag	0.00	0.00	0.00
	Ergebnis aus Finanzierung	0.00	0.00	0.00
	Operatives Ergebnis	140'610.09	236'700.00	128'548.10
38	Ausserordentlicher Aufwand	0.00	0.00	0.00
48	Ausserordentlicher Ertrag	0.00	0.00	0.00
	Ausserordentliches Ergebnis	0.00	0.00	0.00
	Jahresergebnis Erfolgsrechnung	140'610.09	236'700.00	128'548.10
	Ertragsüberschuss (+), Aufwandüberschuss (-)			

Erfolgsrechnung - Abfallbeseitigung

1.1.2025 - 31.12.2025

Abfallbeseitigung		Jahresrechnung 2025	Budget 2025	Jahresrechnung 2024
ERFOLGSRECHNUNG				
Betrieblicher Aufwand				
30	Personalaufwand	27'698.10	39'100.00	25'220.05
31	Sach- und übriger Betriebsaufwand	252'617.95	326'300.00	315'300.22
33	Abschreibungen Verwaltungsvermögen	17'927.30	12'400.00	1'892.00
35	Einlagen in Fonds und Spezialfinanzierungen	0.00	0.00	0.00
36	Transferaufwand	13'177.95	13'300.00	13'153.20
37	Durchlaufende Beiträge	0.00	0.00	0.00
39	Interne Verrechnungen	115'843.70	122'100.00	21'838.10
	Total Betrieblicher Aufwand	427'265.00	513'200.00	377'403.57
Betrieblicher Ertrag				
40	Fiskalertrag	0.00	0.00	0.00
41	Regalien und Konzessionen	0.00	3'000.00	2'179.80
42	Entgelte	552'909.89	560'100.00	205'658.60
43	Verschiedene Erträge	0.00	0.00	0.00
45	Entnahmen aus Fonds und Spezialfinanzierungen	0.00	0.00	0.00
46	Transferertrag	0.00	0.00	0.00
47	Durchlaufende Beiträge	0.00	0.00	0.00
49	Interne Verrechnungen	4'500.00	4'500.00	4'500.00
	Total Betrieblicher Ertrag	557'409.89	567'600.00	212'338.40
	Ergebnis aus betrieblicher Tätigkeit	130'144.89	54'400.00	-165'065.17
34	Finanzaufwand	0.00	0.00	0.00
44	Finanzertrag	0.00	0.00	0.00
	Ergebnis aus Finanzierung	0.00	0.00	0.00
	Operatives Ergebnis	130'144.89	54'400.00	-165'065.17
38	Ausserordentlicher Aufwand	0.00	0.00	0.00
48	Ausserordentlicher Ertrag	0.00	0.00	0.00
	Ausserordentliches Ergebnis	0.00	0.00	0.00
	Jahresergebnis Erfolgsrechnung	130'144.89	54'400.00	-165'065.17
	Ertragsüberschuss (+), Aufwandüberschuss (-)			

Investitionsrechnung

1.1.2025 - 31.12.2025

Aufgabenbereiche (Funktionale Gliederung)		Jahresrechnung 2025		Budget 2025		Jahresrechnung 2024	
		Ausgaben	Einnahmen	Ausgaben	Einnahmen	Ausgaben	Einnahmen
	FUNKTIONALE GLIEDERUNG Nettoergebnis	6'959'218.78	6'959'218.78	12'745'800.00	12'745'800.00	6'397'610.40	6'397'610.40
00	Allgemeine Verwaltung Nettoergebnis	1'490'818.98		1'772'800.00		6'739.75	
			1'490'818.98		1'772'800.00		6'739.75
1	Öffentliche Ordnung und Sicherheit, Verteidigung Nettoergebnis	7'789.05 168'505.00	176'294.05	505'000.00	180'000.00 325'000.00	208'445.00	25'000.00 183'445.00
2	Bildung Nettoergebnis	563'957.01		750'000.00		100'096.00	
			563'957.01		750'000.00		100'096.00
3	Kultur, Sport und Freizeit, Kirche Nettoergebnis	1'248'504.18	100'221.00 1'148'283.18	1'600'000.00	200'000.00 1'400'000.00	2'670'298.90	10'600.00 2'659'698.90
4	Gesundheit Nettoergebnis						
5	Soziale Sicherheit Nettoergebnis	7'007.00		350'000.00			
			7'007.00		350'000.00		
6	Verkehr Nettoergebnis	1'079'794.13	17'700.00 1'062'094.13	3'689'000.00	30'000.00 3'659'000.00	1'451'600.25	
							1'451'600.25
7	Umweltschutz und Raumordnung Nettoergebnis	1'854'827.53	412'305.85 1'442'521.68	3'325'000.00	344'000.00 2'981'000.00	1'782'594.35	142'236.15 1'640'358.20
9	Finanzen und Steuern Nettoergebnis	706'520.90 5'546'176.98	6'252'697.88	754'000.00 11'237'800.00	11'991'800.00	177'836.15 6'041'938.10	6'219'774.25
	HILFSKOSTENSTELLE Nettoergebnis						

Investitionsrechnung

1.1.2025 - 31.12.2025

Investitionsrechnung Sachgruppengliederung		Jahresrechnung 2025		Budget 2025		Jahresrechnung 2024	
		Ausgaben	Einnahmen	Ausgaben	Einnahmen	Ausgaben	Einnahmen
	Investitionsrechnung	6'959'218.78	6'959'218.78	12'745'800.00	12'745'800.00	6'397'610.40	6'397'610.40
5	Investitionsausgaben	6'959'218.78		12'745'800.00		6'397'610.40	
50	Sachanlagen	6'077'365.87		11'491'800.00		6'219'774.25	
56	Eigene Investitionsbeiträge	175'332.01		500'000.00			
59	Übertrag an Bilanz	706'520.90		754'000.00		177'836.15	
6	Investitionseinnahmen		6'959'218.78		12'745'800.00		6'397'610.40
60	Übertrag.Sachanlagen ins Finanzvermögen		31'000.00				25'000.00
63	Investitionsbeiträge f.eigene Rechnung		675'520.90		754'000.00		138'345.50
66	Rückzahlung eigener Investitionsbeiträge						14'490.65
69	Übertrag an Bilanz		6'252'697.88		11'991'800.00		6'219'774.25

Bilanz

1.1.2025 - 31.12.2025

Nummer	Bilanz	01.01. 2025	Zuwachs	Abgang	31.12.2025
1	Aktiven	64'973'899.07	178'940'450.52	171'194'015.80	72'720'333.79
10	Finanzvermögen	38'203'354.92	170'277'909.74	166'577'621.11	41'903'643.55
100	Flüssige Mittel u. kurzfrist. Geldanlagen	2'299'276.41	68'239'151.06	63'750'180.27	6'788'247.20
101	Forderungen	14'874'226.08	95'171'643.14	96'403'317.96	13'642'551.26
104	Aktive Rechnungsabgrenzungen	4'826'093.43	6'865'570.54	4'826'622.88	6'865'041.09
106	Vorräte und angefangene Arbeiten	30'779.00	1'545.00	8'700.00	23'624.00
108	Sachanlagen FV	16'172'980.00		1'588'800.00	14'584'180.00
14	Verwaltungsvermögen	26'770'544.15	8'662'540.78	4'616'394.69	30'816'690.24
140	Sachanlagen VV	25'516'181.15	8'401'126.42	4'371'385.33	29'545'922.24
142	Immaterielle Anlagen	325'418.00	86'082.35	215'761.35	195'739.00
145	Beteiligungen, Grundkapitalien	114'000.00			114'000.00
146	Investitionsbeiträge	814'945.00	175'332.01	29'248.01	961'029.00
2	Passiven	64'973'899.07	62'091'529.30	54'345'094.58	72'720'333.79
20	Fremdkapital	23'239'569.93	59'825'632.46	50'189'331.47	32'875'870.92
200	Laufende Verbindlichkeiten	8'902'794.12	40'435'481.12	37'961'788.36	11'376'486.88
201	Kurzfristige Finanzverbindlichkeiten	5'000'000.00	4'000'000.00	5'000'000.00	4'000'000.00
204	Passive Rechnungsabgrenzungen	3'144'377.61	4'202'036.31	3'146'116.26	4'200'297.66
205	Kurzfristige Rückstellungen		150'000.00		150'000.00
206	Langfristige Finanzverbindlichkeiten	4'038'000.00	11'000'000.00	4'038'000.00	11'000'000.00
209	Verbindlichk.ggü.SF u.Fonds im FK	2'154'398.20	38'115.03	43'426.85	2'149'086.38
29	Eigenkapital	41'734'329.14	2'265'896.84	4'155'763.11	39'844'462.87
290	Verpfl.(+),Vorschüsse(-)ggü.Spezialfin.	11'774'149.07	544'251.43	232'999.13	12'085'401.37
291	Fonds	55'607.99	8'262.67	5'711.30	58'159.36
296	Neubewertungsreserve Finanzvermögen	1'354'200.00		1'354'200.00	
299	Bilanzüberschuss /-fehlbetrag	28'550'372.08	1'713'382.74	2'562'852.68	27'700'902.14

Geldflussrechnung

Geldflussrechnung - indirekte Methode		Konten/Sachgruppen	2024	2025
Betriebstätigkeit				
	Jahresergebnis Erfolgsrechnung: Ertragsüberschuss (+), Aufwandüberschuss (-)	900 (+) oder (-)	-1'713'382.74	-849'469.94
+	Abschreibungen Verwaltungsvermögen	33 + 366 + 383 + 387	939'949.20	1'500'030.89
+/-	Abnahme / Zunahme Forderungen	Δ 101 - Δ 1011	628'651.35	1'103'245.47
+/-	Abnahme / Zunahme Aktive Rechnungsabgrenzungen	Δ 1047	-1'978'738.67	-2'038'947.66
+/-	Abnahme / Zunahme Vorräte und angefangene Arbeiten	Δ 106	1'397.40	7'155.00
+/-	Wertberichtigungen / Marktwertanpassungen Darlehen u. Beteiligungen VV	364 + 365 + 449		
+/-	Wertberichtigungen / Marktwertanpassungen auf Finanzanlagen (nicht realisiert)	3440 / 4440 + 4441 + 4442		
+/-	Verluste / Gewinne auf Finanzanlagen (realisiert)	3410 / 4410		
+/-	Wertberichtigungen Sachanlagen FV (nicht realisiert)	3441 / 4443 + 4449		
+/-	Verluste / Gewinne auf Sachanlagen FV (realisiert)	3411 / 4411		
+/-	Zunahme / Abnahme Laufende Verbindlichkeiten	Δ 200 - Δ 2001	395'544.32	2'479'905.16
+/-	Zunahme / Abnahme Passive Rechnungsabgrenzungen	Δ 2047	636'130.56	841'882.05
+/-	Bildung / Auflösung Rückstellungen der Erfolgsrechnung	Δ 205 + Δ 208		150'000.00
+/-	Einlagen / Entnahmen Fonds/Spezialfinanzierungen EK	35 / 45	109'135.02	308'531.30
+/-	Einlagen / Entnahmen EK (inkl. Abschr. BfB, inkl. Aufl. NBR + AWR, ohne Vorfin:	389 / 489	-1'351'865.32	-1'348'927.63
+/-	Bildung / Auflösung Verbindlichkeiten SF FK ohne Einlage Schutzraumbauten	Δ 209	2'580.07	-5'311.82
-	Aktivierung Eigenleistungen	431	0.00	0.00
+/-	Bildung / Auflösung Vorfinanzierung	Δ 2930	0.00	0.00
Geldfluss aus betrieblicher Tätigkeit (Cash Flow)			-2'330'598.81	2'148'092.82
Investitionstätigkeit				
-	Investitionsausgaben VV ¹⁾	50 + 52 + 54 + 55 + 56	-6'219'774.25	-6'252'697.88
-	Übertrag Einnahmenüberschuss in ER	592	0.00	0.00
+	Investitionseinnahmen Verwaltungsvermögen	60 + 62 + 63 + 64 + 65 + 66	177'836.15	706'520.90
=	Saldo der Investitionsrechnung (Nettoinvestitionen)		-6'041'938.10	-5'546'176.98
+/-	Abnahme / Zunahme Aktive Rechnungsabgrenzungen IR	Δ 1046		
+/-	Zunahme / Abnahme Passive Rechnungsabgrenzungen IR	Δ 2046		214'038.00
+	Aktiviert Eigenleistungen	431		
Geldfluss aus Investitionstätigkeit			-6'041'938.10	-5'332'138.98

Geldflussrechnung

Geldflussrechnung - indirekte Methode		Konten/Sachgruppen	2024	2025
Finanzierungstätigkeit				
+/-	Zunahme / Abnahme Kurzfristige Finanzverbindlichkeiten	Δ 201	3'000'000.00	-1'000'000.00
+/-	Zunahme / Abnahme Langfristige Finanzverbindlichkeiten	Δ 206	3'922'000.00	6'962'000.00
+/-	Abnahme / Zunahme Finanzanlagen FV	Δ 102 + Δ 107		
+/-	Marktwertanpassungen / Wertberichtigungen auf Finanzanlagen (nicht realisiert)	4440 + 4441 + 4442 / 3440		
+/-	Gewinne / Verluste auf Finanzanlagen (realisiert)	4410 / 3410		
+/-	Abnahme / Zunahme Sachanlagen FV, Entnahmen/Einlagen NBR + AWR	Δ 108 + 4896 - 3896 + 4390.01	1'353'800.00	2'943'000.00
+/-	Wertaufholungen / Wertberichtigungen Sachanlagen FV (nicht realisiert)	4443 + 4449 / 3441		
+/-	Gewinne / Verluste auf Sachanlagen FV (realisiert)	4411 / 3411		
+/-	Abnahme / Zunahme Kontokorrente mit Dritten (Kontokorrentguthaben)	Δ 1011		128'429.35
+/-	Zunahme / Abnahme Kontokorrente mit Dritten (Kontokorrentschulden)	Δ 2001	-286'380.50	-6'212.40
+/-	Zunahme / Abnahme Aufwertungsreserve / Neubewertungsreserve (NBR)	295 / 296	-1'353'800.00	-1'354'200.00
+/-	Abnahme / Zunahme Umgliederung in VV			
Geldfluss aus Finanzierungstätigkeit			6'635'619.50	7'673'016.95
Veränderung Flüssige Mittel (= Fonds)			-1'736'917.41	4'488'970.79
	Stand flüssige Mittel per 1.1.		4'036'193.82	2'299'276.41
	Stand flüssige Mittel per 31.12.		2'299'276.41	6'788'247.20
	Zunahme (+) / Abnahme (-) Flüssige Mittel	Δ 100	-1'736'917.41	4'488'970.79
Δ Differenz zwischen Bestand 01.01. und Bestand 31.12.			0.00	0.00

Anhang

Grundlagen und Grundsätze der Rechnungslegung

Angewandtes Regelwerk und Abweichungen

Rechtliche Grundlagen

Die **vorliegende Jahresrechnung** basiert auf dem solothurnischen Gemeindegesetz (BGS 131.1).

Regelwerk

Die Rechnungslegung orientiert sich an den Standards des Harmonisierten Rechnungslegungsmodell 2 (HRM2) für die Kantone und Gemeinden.

Umsetzung HRM2 - Standards

Bei Standards (Fachempfehlungen) mit Wahlmöglichkeiten gilt folgendes:

Nr. 07: Steuererträge – Die Steuererträge werden nach dem **"Sollprinzip"** (Mindeststandard) abgegrenzt. Das heisst, dass Ende Jahr alle Steuerguthaben für das betreffende Jahr verbucht sind, für die Rechnungen ausgestellt wurden. Das Sollprinzip entspricht nicht vollumfänglich dem Ansatz der periodengerechten Verbuchung, da keine Schätzungen zur Differenz der definitiv geschuldeten Steuern getätigt werden.

Der Steuerbezug erfolgt seit dem 01.01.2024 im kantonalen freiwilligen Einheitsbezug.

Nr. 12; Zusätzliche Abschreibungen sind in Ausnahmefällen (Voraussetzungen für zusätzliche Abschreibungen siehe HBO Ziffer 16.4) zugelassen. Der Ausweis von zusätzlichen Abschreibungen erfolgt als ausserordentlicher Aufwand.

Nr. 10: Investitionsrechnung – Die Investitionsbeiträge von Dritten werden nach dem Nettoprinzip verbucht (Mindeststandard).

Nr. 13: Konsolidierte Betrachtungsweise - Es findet keine Konsolidierung für Organisationen des dritten Konsolidierungskreises statt. Die Informationen werden im Beteiligungsspiegel ausgewiesen.

Nr. 19: Vorgehen beim Übergang zum HRM2 – Es ist - gemäss Mindeststandard beim Übergang - keine Neubewertung des Verwaltungsvermögens vorgenommen worden.

Zulässige Abweichungen zum HRM2

Keine

Anhang

Grundlagen und Grundsätze der Rechnungslegung

Rechnungslegungsgrundsätze und Bilanzierungs- und Bewertungsvorschriften

Rechnungslegungsgrundsätze

Die Rechnungslegung soll die **Vermögens-, Finanz- und Ertragslage den tatsächlichen Verhältnissen entsprechend** darstellen („True and Fair View“-Prinzip) und richtet sich nach den Grundsätzen der Verständlichkeit, der Wesentlichkeit, der Zuverlässigkeit, der Vergleichbarkeit, der Fortführung, der Stetigkeit, der Periodenabgrenzung und der Bruttodarstellung.

Bilanzierungsgrundsätze

Vermögenswerte werden bilanziert, wenn sie einen künftigen wirtschaftlichen Nutzen hervorbringen oder ihre Nutzung zur Erfüllung öffentlicher Aufgaben vorgesehen ist und ihr Wert verlässlich ermittelt werden kann. Verpflichtungen werden bilanziert, wenn deren Ursprung in einem Ereignis der Vergangenheit liegt, ihre Erfüllung sicher oder wahrscheinlich zu einem Mittelabfluss führen wird und ihr Wert verlässlich ermittelt werden kann.

Die Aktivierung von Anlagen des Verwaltungsvermögens unterliegen einer **Aktivierungsgrenze von Fr. 75'000.00**. Bei Rechnungsabgrenzungen beträgt die **Wesentlichkeitsgrenze** in der **Erfolgsrechnung Fr. 15'000.00** und in der **Investitionsrechnung Fr. 75'000.00**. Hingegen gilt bei Rückstellungen keine Wesentlichkeitsgrenze.

Bewertungsgrundsätze

Die Positionen des Finanzvermögens werden zum Verkehrswert bilanziert. Die Liegenschaften des Finanzvermögens sowie die Finanzanlagen inkl. der Beteiligungen und Darlehen im Verwaltungsvermögen wurden rückwirkend auf den 01.01.2016 aufgrund der kantonalen Vorgaben neu bewertet. Der Neubewertungssaldo wurde erfolgsneutral der Neubewertungsreserve zugewiesen. Aufgrund von § 217quater Gemeindegesetz und gemäss den Ausführungsbestimmungen im Handbuch (siehe HBO-Ziffern 13.7.6 und 14.6.11) ist die Neubewertungsreserve nach Ablauf einer Sperrfrist von 5 Jahren, also ab dem Rechnungsjahr 2021, über 5 Jahre in linearen Tranchen aufzulösen. Die Sachanlagen im Finanzvermögen sind (gemäss § 135 Gemeindegesetz und den Ausführungsbestimmungen im Kreisschreiben des AGEM vom 13.01.2021) nach 5 Jahren, somit per 01.01.2021 einer Folgebewertung zu unterziehen und entsprechend erfolgswirksam zu verbuchen.

Verwaltungsvermögen wird zum Anschaffungs- oder Herstellungswert bilanziert. Es wird je Anlagekategorie linear nach der Nutzungsdauer abgeschrieben. Die Anlagekategorien und die Nutzungsdauer sind vom Kanton vorgegeben. Darlehen und Beteiligungen werden nur abgeschrieben, wenn dauerhafte Wertverminderungen oder Verluste eingetreten sind. Das Verwaltungsvermögen, welches per Einführungszeitpunkt von HRM2 übernommen wurde, wurde nicht neu bewertet und wird innert 10 Jahren linear abgeschrieben (Vorbehalt: Ausnahmewilligung nach Gemeindegesetz). Positionen des Fremd- und Eigenkapitals werden grundsätzlich zu Nominalwerten bilanziert.

Anlagenpiegel

1.1.2025 - 31.12.2025

	Anschaffungskosten				Stand per 31.12.	Nutz- ungs- dauer	Ab- schrei- bung- satz	Stand per 1.1.	planm. Abschrei- bungen	Kumulierte Abschreibungen			Stand per 31.12.	Buchwert per 31.12.
	Stand per 1.1.	Zugänge (+) Abgänge (-)	Umglied- erungen	Auflösung Vorfinan- zierung						ausser- planm. Abschrei- bungen	zusätzliche Abschrei- bungen	Buchver- lust (-)		
									3300/3320	3301/3321	3830/3832/3876	3411		3441
Sachanlagen	29'573'505.34	3'695'962.62	1'588'800.00	0.00	34'858'267.96		4'057'324.19	938'646.53	316'375.00	0.00	0.00	0.00	5'312'345.72	29'545'922.24
Grundstücke	1'122'332.20	-27'435.60	0.00	0.00	1'094'896.60		251'208.20	28'058.00	0.00	0.00	0.00	0.00	279'266.20	815'630.40
Allgemeiner Haushalt	1'122'332.20	-27'435.60	0.00	0.00	1'094'896.60		251'208.20	28'058.00	0.00	0.00	0.00	0.00	279'266.20	815'630.40
1'400'001'001 Böden Wiese	1'069'775.60				1'069'775.60	40	2.50	240'696.60	26'744.00				267'440.60	802'335.00
1'400'001'002 Iselbreit	52'556.60				52'556.60	40	2.50	10'511.60	1'314.00				11'825.60	40'731.00
1'400'001'003 Aufwertung Lolibach		-27'435.60			-27'435.60	40	2.50							-27'435.60
Strassen / Verkehrswege	6'714'680.35	853'656.42	0.00	0.00	7'568'336.77		847'913.35	196'666.42	316'375.00	0.00	0.00	0.00	1'360'954.77	6'207'382.00
Allgemeiner Haushalt	6'714'680.35	853'656.42	0.00	0.00	7'568'336.77		847'913.35	196'666.42	316'375.00	0.00	0.00	0.00	1'360'954.77	6'207'382.00
1'401'001'001 Apfelseestrasse	1'386'436.20				1'386'436.20	40	2.50	291'979.20	35'305.00				327'284.20	1'059'152.00
1'401'001'002 Unterer Zielweg	3'521.30				3'521.30	40	2.50	792.30	88.00				880.30	2'641.00
1'401'001'003 Schlossweg	329'138.10				329'138.10	40	2.50	68'010.10	8'423.00				76'433.10	252'705.00
1'401'001'004 Kohliberg mitte	36'803.35				36'803.35	40	2.50	8'280.35	920.00				9'200.35	27'603.00
1'401'001'005 Gartenweg	84'061.55				84'061.55	40	2.50	16'749.55	2'103.00				18'852.55	65'209.00
1'401'001'006 Goetheanumstrasse Kreu..	49'234.55				49'234.55	40	2.50	8'521.55	1'272.00				9'793.55	39'441.00
1'401'001'007 Rütliweg	512'950.60				512'950.60	40	2.50	85'784.60	13'349.00				99'133.60	413'817.00
1'401'001'008 Dorneckstrasse	323'796.35				323'796.35	40	2.50	56'524.35	8'352.00				64'876.35	258'920.00
1'401'001'009 Krieselmannshollen	261'248.85				261'248.85	40	2.50	44'606.85	6'770.00				51'376.85	209'872.00
1'401'001'010 Magdalenenweg	203'493.00				203'493.00	40	2.50	26'157.00	5'216.00				31'373.00	172'120.00
1'401'001'011 Gempenring	436'751.10				436'751.10	40	2.50	19'579.10	11'919.00				31'498.10	405'253.00
1'401'001'012 Ingelsteinweg	37'146.05				37'146.05	40	2.50	5'345.05	935.00				6'280.05	30'866.00
1'401'001'013 Ramstelweg	294'274.55				294'274.55	40	2.50	25'678.55	7'674.00				33'352.55	260'922.00
1'401'001'014 Fluhweg	349'191.15				349'191.15	40	2.50	34'307.15	8'997.00				43'304.15	305'887.00
1'401'001'015 Friedensgasse	226'418.55				226'418.55	40	2.50	22'849.55	5'816.00				28'665.55	197'753.00
1'401'001'016 Schlattweg	189'559.70				189'559.70	40	2.50	8'855.70	5'163.00				14'018.70	175'541.00
1'401'001'017 Juraweg	299'717.50	16'816.32			316'533.82	40	2.50	10'236.50	9'008.32				19'244.82	297'289.00
1'401'001'018 Velomassnahme Unt. Ziel..	3'984.60				3'984.60	40	2.50	588.60	100.00				688.60	3'296.00
1'401'001'019 Sonnhaldenweg	20'515.35				20'515.35	40	2.50	2'645.35	526.00				3'171.35	17'344.00
1'401'001'020 Rosenweg	145'453.20				145'453.20	40	2.50	20'690.20	3'669.00				24'359.20	121'094.00
1'401'001'021 Brosiweg (2. Teil)	268'102.95				268'102.95	40	2.50	34'378.95	6'874.00				41'252.95	226'850.00
1'401'001'022 Langsamverkehr Velonetz..	20'498.00				20'498.00	40	2.50	2'323.00	519.00				2'842.00	17'656.00
1'401'001'023 Deckbelag Arlesheimerstr..	56'826.95				56'826.95	40	2.50	7'104.95	1'421.00				8'525.95	48'301.00
1'401'001'024 S-Bahn Apfelsee Unterföh..	299'000.15				339'167.40	40	2.50	13'753.15	9'039.25	316'375.00			339'167.40	
1'401'001'025 Rebenweg	314'085.40	48'778.90			362'864.30	40	2.50	9'679.40	9'545.90				19'225.30	343'639.00
1'401'001'026 Schulgartenweg	175'378.65	142'502.85			317'881.50	40	2.50	5'820.65	8'433.85				14'254.50	303'627.00
1'401'001'027 Velomassnahme Gwändw..	7'538.45				7'538.45	40	2.50	424.45	192.00				616.45	6'922.00
1'401'001'028 Fussgängerbrücke Aesch/..	103'971.05				103'971.05	40	2.50	7'797.05	2'599.00				10'396.05	93'575.00
1'401'001'029 LED Strassenbeleuchtung	62'421.40	134'481.05			196'902.45	40	2.50	3'121.40	5'099.05				8'220.45	188'682.00
1'401'001'030 Birsweg	187'579.65	297'641.75			485'221.40	40	2.50	4'689.65	12'321.75				17'011.40	468'210.00
1'401'001'031 Gempenring Mitte	3'962.10	22'600.45			26'562.55	40	2.50	99.10	678.45				777.55	25'785.00
1'401'001'032 Brunnweg	21'620.00	47'855.75			69'475.75	40	2.50	540.00	1'767.75				2'307.75	67'168.00
1'401'001'033 Erschliessung TZP HIAG ..		21'248.15			21'248.15	40	2.50		531.15				531.15	20'717.00
1'401'001'034 Grundackerstrasse und G..		11'759.45			11'759.45	40	2.50		294.45				294.45	11'465.00
1'401'001'035 Zürcherstrasse		16'931.35			16'931.35	40	2.50		423.35				423.35	16'508.00
1'401'001'036 Benedikt Hugi-Weg		46'354.55			46'354.55	40	2.50		1'158.55				1'158.55	45'196.00
1'401'001'037 Dorneckstrasse (Abschnit..		2'499.30			2'499.30	40	2.50		62.30				62.30	2'437.00
1'401'001'038 Burgstrasse		4'019.30			4'019.30	40	2.50		100.30				100.30	3'919.00
Übrige Tiefbauten (Friedhof, Kanalisati..	9'809'476.20	1'080'887.12	2'042'604.50	0.00	12'932'967.82		1'167'949.90	284'442.92	0.00	0.00	0.00	0.00	1'452'392.82	11'480'575.00
Allgemeiner Haushalt	3'196'242.95	-100'221.00	2'042'604.50	0.00	5'138'626.45		520'802.95	128'510.50	0.00	0.00	0.00	0.00	649'313.45	4'489'313.00

Anlagenpiegel

1.1.2025 - 31.12.2025

	Stand per 1.1.	Anschaffungskosten			Stand per 31.12.	Nutzungs-	Ab-schrei-bungs-satz	Stand per 1.1.	planm. Abschreibungen	Kumulierte Abschreibungen			Wertberichtigungen (+ oder -)	Stand per 31.12.	Buchwert per 31.12.
		Zugänge (+)	Abgänge (-)	Umgliederungen						Auflösung Vorfinanzierung	ausser-planm. Abschreibungen	zusätzliche Abschreibungen			
									3300/3320	3301/3321	3830/3832/3876	3411	3441		
1'403'001'000	Bahnhofplatz Leist. Dorna..	94'633.10			94'633.10	40	2.50	21'294.10	2'366.00					23'660.10	70'973.00
1'403'001'001	Beleuchtung Widen	155'419.20			155'419.20	40	2.50	31'083.20	3'885.00					34'968.20	120'451.00
1'403'001'002	Gartenbad "Glungge"	1'931'804.30			1'931'804.30	40	2.50	386'360.30	48'295.00					434'655.30	1'497'149.00
1'403'001'003	Friedhofgestaltung	344'009.15			344'009.15	40	2.50	65'279.15	8'710.00					73'989.15	270'020.00
1'403'001'004	Sanierung Roter Platz/Gig..	670'377.20	-100'221.00		570'156.20	40	2.50	16'786.20	14'189.00					30'975.20	539'181.00
1'403'001'005	Sanierung Sportanlage W..			2'042'604.50	2'042'604.50	40	2.50		51'065.50					51'065.50	1'991'539.00
Wasserversorgung		4'521'928.45	686'950.35	0.00	5'208'878.80			443'511.45	104'225.35	0.00	0.00	0.00	0.00	547'736.80	4'661'142.00
1'403'101'001	WL Apfelseestrasse	54'579.00	-6'188.00		48'391.00	50	2.00	48'390.00						48'390.00	1.00
1'403'101'002	WL Unterer Zielweg					50	2.00	-1.00						-1.00	1.00
1'403'101'003	WL Kohliberg mitte					50	2.00	-1.00						-1.00	1.00
1'403'101'004	WL Schlossweg	188'807.55	-45'604.50		143'203.05	50	2.00	34'248.55	2'657.50					36'906.05	106'297.00
1'403'101'005	Projektierung Neubau Re..	79'058.05			79'058.05	50	2.00	15'106.05	1'560.00					16'666.05	62'392.00
1'403'101'006	WL Goetheanumstrasse ..	112'137.05			112'137.05	50	2.00	17'329.05	2'257.00					19'586.05	92'551.00
1'403'101'007	Quelle Hilzenstein	51'185.40			51'185.40	50	2.00	8'191.40	1'024.00					9'215.40	41'970.00
1'403'101'008	WL Gartenweg	95'107.15			95'107.15	50	2.00	15'432.15	1'897.00					17'329.15	77'778.00
1'403'101'009	WL Dorneckstrasse	158'767.35			158'767.35	50	2.00	23'964.35	3'210.00					27'174.35	131'593.00
1'403'101'010	WL Krieselmannshollen	177'282.20			177'282.20	50	2.00	25'070.20	3'624.00					28'694.20	148'588.00
1'403'101'011	WL Hochwaldstrasse	338'957.05			338'957.05	50	2.00	54'769.05	6'766.00					61'535.05	277'422.00
1'403'101'012	WL Rütliweg	251'340.90			251'340.90	50	2.00	31'732.90	5'107.00					36'839.90	214'501.00
1'403'101'013	WL Magdalenenweg	97'896.80			97'896.80	50	2.00	9'853.80	1'957.00					11'810.80	86'086.00
1'403'101'014	WL Gempenring	254'241.25	-21'305.00		232'936.25	50	2.00	9'364.25	4'658.00					14'022.25	218'914.00
1'403'101'015	WL Ingelsteinweg	56'763.85			56'763.85	50	2.00	6'766.85	1'136.00					7'902.85	48'861.00
1'403'101'016	WL Ramstelweg	195'892.80	-14'886.00		181'006.80	50	2.00	13'084.80	3'650.00					16'734.80	164'272.00
1'403'101'017	WL Fluhweg	158'461.75	-11'548.00		146'913.75	50	2.00	12'201.75	2'929.00					15'130.75	131'783.00
1'403'101'018	WL Friedensgasse	131'974.05	-12'488.00		119'486.05	50	2.00	10'557.05	2'368.00					12'925.05	106'561.00
1'403'101'019	WL Schlattweg	133'477.10	-12'061.00		121'416.10	50	2.00	5'084.10	2'424.00					7'508.10	113'908.00
1'403'101'020	WL Juraweg	149'207.75	19'257.63		168'465.38	50	2.00	3'768.75	3'742.63					7'511.38	160'954.00
1'403'101'021	WL Sonnhaldenweg	118'548.25			118'548.25	50	2.00	12'209.25	2'417.00					14'626.25	103'922.00
1'403'101'022	WL Rosenweg	119'250.90			119'250.90	50	2.00	14'268.90	2'386.00					16'654.90	102'596.00
1'403'101'023	WL Brosiweg (2. Teil)	108'264.90			108'264.90	50	2.00	12'533.90	2'176.00					14'709.90	93'555.00
1'403'101'024	WL Umgebung Goethean..	403'936.95			403'936.95	50	2.00	35'161.95	8'381.00					43'542.95	360'394.00
1'403'101'025	Löschwasserversorgung u..	1'083.35			1'083.35	50	2.00	65.35	22.00					87.35	996.00
1'403'101'028	WL Rebenweg	219'196.70	17'864.66		237'061.36	50	2.00	6'616.70	4'800.66					11'417.36	225'644.00
1'403'101'029	WL Schulgartenweg	348'414.70	99'452.71		447'867.41	50	2.00	7'380.70	9'176.71					16'557.41	431'310.00
1'403'101'030	WL Bruggweg Bahnhofstr..	199'448.45	-5'972.99		193'475.46	50	2.00	3'989.45	3'867.01					7'856.46	185'619.00
1'403'101'031	In den Wyden - Bandschu..	10'920.30			10'920.30	50	2.00	218.30	218.00					436.30	10'484.00
1'403'101'032	WL Birsweg	274'431.15	101'439.71		375'870.86	50	2.00	5'488.15	7'558.71					13'046.86	362'824.00
1'403'101'033	WL Brunnenweg	33'295.75	27'081.56		60'377.31	50	2.00	665.75	1'218.56					1'884.31	58'493.00
1'403'101'034	WL Bruggweg Höhe 96		4'674.01		4'674.01	50	2.00		93.01					93.01	4'581.00
1'403'101'035	WL Gempenring Mitte		421'712.94		421'712.94	50	2.00		8'433.94					8'433.94	413'279.00
1'403'101'036	WL Benedikt Hugi-Weg		119'061.79		119'061.79	50	2.00		2'380.79					2'380.79	116'681.00
1'403'101'037	WL Grundackerstrasse		4'153.65		4'153.65	50	2.00		82.65					82.65	4'071.00
1'403'101'038	WL Dorneckstrasse (Absc..		2'305.18		2'305.18	50	2.00		46.18					46.18	2'259.00
Abwasserbeseitigung		1'905'926.40	432'810.13	0.00	2'338'736.53			178'954.40	46'398.13	0.00	0.00	0.00	0.00	225'352.53	2'113'384.00
1'403'201'001	Kanalisation Apfelseestra..					50	2.00	-1.00						-1.00	1.00
1'403'201'002	Kanalisation Unterer Ziel..					50	2.00	-1.00						-1.00	1.00
1'403'201'003	Kanalisation Schlossweg					50	2.00	-1.00						-1.00	1.00
1'403'201'004	Kanalisation Goetheanum..	1'977.35			1'977.35	50	2.00	1'976.35						1'976.35	1.00
1'403'201'005	Kanalisation Gartenweg	1'281.15			1'281.15	50	2.00	1'280.15						1'280.15	1.00
1'403'201'006	Kanalisation Dorneckstras..	24'018.70			24'018.70	50	2.00	24'017.70						24'017.70	1.00
1'403'201'007	Kanalisation Krieselmann..	1'780.40			1'780.40	50	2.00	1'779.40						1'779.40	1.00
1'403'201'008	Kanalisation Unterführung..	541.30			541.30	50	2.00	540.30						540.30	1.00
1'403'201'009	Kanalisation Rütliweg	137'424.65	-104'528.00		32'896.65	50	2.00	32'895.65						32'895.65	1.00
1'403'201'010	Kanalisation Magdalenen..	151'750.90	-74'233.35		77'517.55	50	2.00	12'139.90	1'421.65					13'561.55	63'956.00
1'403'201'011	Kanalisation Gempenring	32'732.05			32'732.05	50	2.00	725.05	667.00					1'392.05	31'340.00

Anlagenpiegel

1.1.2025 - 31.12.2025

	Anschaffungskosten				Stand per 31.12.	Nutz- ungs- dauer	Ab- schrei- bungs- satz	Stand per 1.1.	planm. Abschrei- bungen	Kumulierte Abschreibungen			Stand per 31.12.	Buchwert per 31.12.
	Stand per 1.1.	Zugänge (+) Abgänge (-)	Umglied- erungen	Auflösung Vorfinan- zierung						ausser- planm. Abschrei- bungen	zusätzliche Abschrei- bungen	Buchver- lust (-)		
									3300/3320	3301/3321	3830/3832/3876	3411		3441
1'403'201'012	Kanalisation Ingelsteinerw..	21'323.40			21'323.40	50	2.00	2'203.40	435.00				2'638.40	18'685.00
1'403'201'013	Kanalisation Ramstelweg	33'022.80			33'022.80	50	2.00	2'067.80	673.00				2'740.80	30'282.00
1'403'201'014	Kanalisation Fluhweg	64'721.35			64'721.35	50	2.00	4'563.35	1'308.00				5'871.35	58'850.00
1'403'201'015	Kanalisation Friedensgasse	14'269.55			14'269.55	50	2.00	855.55	285.00				1'140.55	13'129.00
1'403'201'016	Kanalisation Schlattweg	145'216.85			145'216.85	50	2.00	5'381.85	2'913.00				8'294.85	136'922.00
1'403'201'017	Kanalisation Juraweg	123'852.70	28'455.33		152'308.03	50	2.00	3'205.70	3'388.33				6'594.03	145'714.00
1'403'201'018	Kanalisation Sonnhalden..	316'048.00			316'048.00	50	2.00	32'453.00	6'445.00				38'898.00	277'150.00
1'403'201'019	Kanalisation Rosenweg	62'521.35			62'521.35	50	2.00	7'027.35	1'261.00				8'288.35	54'233.00
1'403'201'020	Kanalisation Brosiweg (2. ..	119'969.75			119'969.75	50	2.00	13'274.75	2'425.00				15'699.75	104'270.00
1'403'201'021	Kanalisation Kanzleimatt	135'878.40			135'878.40	50	2.00	11'958.40	2'754.00				14'712.40	121'166.00
1'403'201'022	Leitungsumlegung Balzlihof	122'868.20			122'868.20	50	2.00	12'285.20	2'457.00				14'742.20	108'126.00
1'403'201'023	Kanalisation Rebenweg	42'482.50	4'600.00		47'082.50	50	2.00	882.50	962.00				1'844.50	45'238.00
1'403'201'024	Kanalisation Schulgarten..	183'103.00	217'429.98		400'532.98	50	2.00	4'061.00	8'259.98				12'320.98	388'212.00
1'403'201'025	Kanalisation Brunnweg	56'140.70	52'163.09		108'303.79	50	2.00	1'122.70	2'187.09				3'309.79	104'994.00
1'403'201'026	Kanalisation Birsweg	113'001.35	288'209.49		401'210.84	50	2.00	2'260.35	8'141.49				10'401.84	390'809.00
1'403'201'027	Kanalisation Benedikt Hu..	18'878.44	1'835.15		18'878.44	50	2.00		377.44				377.44	18'501.00
1'403'201'028	Kanalisation Dorneckstras..	1'835.15			1'835.15	50	2.00		37.15				37.15	1'798.00
Abfallbeseitigung		73'827.05	0.00	0.00	73'827.05			15'183.05	1'892.00	0.00	0.00	0.00	17'075.05	56'752.00
1'403'301'001	Apfelseestrasse	73'827.05			73'827.05	40	2.50	15'183.05	1'892.00				17'075.05	56'752.00
Total GGA		111'551.35	61'347.64	0.00	172'898.99			9'498.05	3'416.94	0.00	0.00	0.00	12'914.99	159'984.00
1'403'501'001	Netzerw. 3. Etappe	469.40			469.40	50	2.00	468.40					468.40	1.00
1'403'501'002	Schlossweg	43.15			43.15	50	2.00	42.15					42.15	1.00
1'403'501'003	Apfelseestrasse	1.00			1.00	50	2.00							1.00
1'403'501'004	Gartenweg	61.60			61.60	50	2.00	60.60					60.60	1.00
1'403'501'005	Dorneckstrasse	221.70			221.70	50	2.00	220.70					220.70	1.00
1'403'501'006	Rüttiweg	1.00			1.00	50	2.00							1.00
1'403'501'007	Magdalenenweg	1'115.20			1'115.20	50	2.00	1'114.20					1'114.20	1.00
1'403'501'008	Gempfering	5'599.65			5'599.65	50	2.00		111.65				111.65	5'488.00
1'403'501'010	Ramstelweg	7'765.25			7'765.25	50	2.00	1'177.25	143.00				1'320.25	6'445.00
1'403'501'011	Fluhweg	23'107.20			23'107.20	50	2.00	1'672.20	466.00				2'138.20	20'969.00
1'403'501'012	Friedensgasse	17'144.70			17'144.70	50	2.00	1'371.70	343.00				1'714.70	15'430.00
1'403'501'013	Schlattweg	14'966.65			14'966.65	50	2.00		299.65				299.65	14'667.00
1'403'501'014	Kriselmannshollen	2'020.15			2'020.15	50	2.00	240.15	40.00				280.15	1'740.00
1'403'501'015	Sonnhaldenweg	13'050.60			13'050.60	50	2.00	1'330.60	266.00				1'596.60	11'454.00
1'403'501'016	Brosiweg (2. Teil)	16'017.50			16'017.50	50	2.00	1'600.50	320.00				1'920.50	14'097.00
1'403'501'017	Rebenweg	9'966.60	4'600.00		14'566.60	50	2.00	199.60	293.00				492.60	14'074.00
1'403'501'018	Juraweg	31'287.79			31'287.79	50	2.00		625.79				625.79	30'662.00
1'403'501'019	Birsweg	17'704.16			17'704.16	50	2.00		354.16				354.16	17'350.00
1'403'501'020	Schulgartenweg	3'376.50			3'376.50	50	2.00		67.50				67.50	3'309.00
1'403'501'021	Gempfering Mitte	1'026.18			1'026.18	50	2.00		20.18				20.18	1'006.00
1'403'501'022	Benedikt Hugi-Weg	3'353.01			3'353.01	50	2.00		67.01				67.01	3'286.00
Hochbauten		6'747'906.94	140'599.27	1'802'721.80	8'691'228.01			626'737.94	239'010.54	0.00	0.00	0.00	865'748.48	7'825'479.53
Allgemeiner Haushalt		4'288'969.00	140'599.27	1'802'721.80	6'232'290.07			475'864.00	189'902.54	0.00	0.00	0.00	665'766.54	5'566'523.53
1'404'001'000	Containeranlage Schule	163'501.40			163'501.40	33	3.03	44'593.40	4'954.00				49'547.40	113'954.00
1'404'001'001	Schulzimmer SH Brühl	190'532.15			190'532.15	33	3.03	46'192.15	5'774.00				51'966.15	138'566.00
1'404'001'002	PV Anlage Schulhaus Brühl	92'121.60			92'121.60	33	3.03	13'959.60	2'791.00				16'750.60	75'371.00
1'404'001'003	PV Anlage Musikschule	13'705.00			13'705.00	33	3.03	2'471.00	401.00				2'872.00	10'833.00
1'404'001'004	PV Anlage Gigersloch	27'213.50			27'213.50	33	3.03	4'124.50	825.00				4'949.50	22'264.00
1'404'001'006	Beleuchtung Gigersloch	105'964.65			105'964.65	40	2.50	13'244.65	2'649.00				15'893.65	90'071.00
1'404'001'007	Schliessanlage Widen/Gi..	26'925.00			26'925.00	8	12.50	16'828.00	3'366.00				20'194.00	6'731.00
1'404'001'008	Verwaltungsgebäude Hau..	3'373'009.65	-78'069.95		3'294'939.70	33	3.03	306'476.65	99'615.05				406'091.70	2'888'848.00
1'404'001'009	Verwaltungsgebäude Sozi..	246'496.05	-34'384.15		212'111.90	33	3.03	26'474.05	6'187.85				32'661.90	179'450.00
1'404'001'011	Ersatz Gasheizung mit W..	49'500.00			49'500.00	33	3.03	1'500.00	1'500.00				3'000.00	46'500.00

Anlagenpiegel

1.1.2025 - 31.12.2025

	Anschaffungskosten				Stand per 31.12.	Nutz- ungs- dauer	Ab- schrei- bungs- satz	Stand per 1.1.	planm. Abschrei- bungen	Kumulierte Abschreibungen			Wertbe- richtig- ungen (+ oder -) 3441	Stand per 31.12.	Buchwert per 31.12.
	Stand per 1.1.	Zugänge (+) Abgänge (-)	Umglied- erungen	Auflösung Vorfinan- zierung						ausser- planm. Abschrei- bungen	zusätzliche Abschrei- bungen	Buchver- lust (-)			
1'404'001'012	Mehrzweckgebäude Treff ..		1'588'800.00		1'588'800.00	33	3.03		48'145.00					48'145.00	1'540'655.00
1'404'001'013	Sanierung Treff 12	14'473.08			14'473.08	33	3.03								14'473.08
1'404'001'014	Bushaltestellen Behig	41'526.65			41'526.65	33	3.03		1'258.65					1'258.65	40'268.00
1'404'001'015	Technikausstattung Aula	73'264.44			73'264.44	33	3.03		2'220.44					2'220.44	71'044.00
1'404'001'016	Dach Mehrzweckhalle Bru..	95'992.80			95'992.80	33	3.03		2'891.35					2'891.35	93'101.45
1'404'001'017	Gebäudeklima Musikschule	27'796.40			27'796.40	33	3.03		842.40					842.40	26'954.00
1'404'001'018	Schallschutzmassnahmen		47'049.50		47'049.50	33	3.03		1'425.50					1'425.50	45'624.00
1'404'001'019	Kunststoffolie Gartenbad		166'872.30		166'872.30	33	3.03		5'056.30					5'056.30	161'816.00
Wasserversorgung		2'458'937.94	0.00	0.00	2'458'937.94			150'873.94	49'108.00	0.00	0.00	0.00	0.00	199'981.94	2'258'956.00
1'404'101'000	Neubau Reservoir Goben	2'458'937.94			2'458'937.94	50	2.00	150'873.94	49'108.00					199'981.94	2'258'956.00
Mobilien		2'605'335.75	-43'069.50	0.00	2'562'266.25			1'134'501.60	190'468.65	0.00	0.00	0.00	0.00	1'324'970.25	1'237'296.00
Allgemeiner Haushalt		2'605'335.75	-43'069.50	-128'281.30	2'433'984.95			1'134'501.60	190'468.65	0.00	0.00	0.00	0.00	1'308'934.95	1'125'050.00
1'406'001'001	TLF Feuerwehr	327'578.25			327'578.25	15	6.67	196'547.25	21'838.00					218'385.25	109'193.00
1'406'001'002	Sonnenschutz/Oberlichter..	124'558.70			124'558.70	8	12.50	124'557.70						124'557.70	1.00
1'406'001'004	Wischmaschine Werkhof	178'675.30			178'675.30	15	6.67	107'206.30	11'911.00					119'117.30	59'558.00
1'406'001'005	Rüstfahrzeug Feuerwehr	484'058.60			484'058.60	15	6.67	308'037.60	22'003.00					330'040.60	154'018.00
1'406'001'006	Grosslüfter MGV	62'408.65			62'408.65	8	12.50	46'805.65	7'801.00					54'606.65	7'802.00
1'406'001'007	TPS Erssatz (Pager Alar..	73'593.25			73'593.25	8	12.50	45'995.25	9'199.00					55'194.25	18'399.00
1'406'001'008	Ersatz Toyota Gärtner	90'288.20			90'288.20	8	12.50	56'430.20	11'286.00					67'716.20	22'572.00
1'406'001'009	Ersatz Pneulader	119'044.70			119'044.70	8	12.50	74'402.70	14'881.00					89'283.70	29'761.00
1'406'001'010	ADL Rettungsgerät	499'329.15			499'329.15	15	6.67	133'155.15	33'289.00					166'444.15	332'885.00
1'406'001'011	Büromöbel Gemeindever..	110'305.80			110'305.80	8	12.50	41'363.80	13'788.00					55'151.80	55'154.00
1'406'001'012	ASF Fahrzeug	351'386.25	-139'407.55		211'978.70	15	6.67		14'131.70					14'131.70	197'847.00
1'406'001'013	Ersatz Mehrzweckfahrzeu..	117'718.25	-36'886.50		80'831.75	15	6.67		5'388.75					5'388.75	75'443.00
1'406'001'014	Ersatz Kommunal Kübert..	66'390.65		-128'281.30		8	12.50		16'035.30						
1'406'001'015	Ersatz Land Rover		71'333.90		71'333.90	8	12.50		8'916.90					8'916.90	62'417.00
Abfallbeseitigung		0.00	0.00	128'281.30	128'281.30			0.00	0.00	0.00	0.00	0.00	0.00	16'035.30	112'246.00
1'406'301'000	Ersatz Kommunal Kübert..			128'281.30	128'281.30	7	14.29							16'035.30	112'246.00
Übrige Sachanlagen		29'014.20	0.00	0.00	29'014.20			29'013.20	0.00	0.00	0.00	0.00	0.00	29'013.20	1.00
Allgemeiner Haushalt		29'014.20	0.00	0.00	29'014.20			29'013.20	0.00	0.00	0.00	0.00	0.00	29'013.20	1.00
1'409'001'000	Schliessanlage Schule	29'014.20			29'014.20	8	12.50	29'013.20						29'013.20	1.00
Anlagen in Bau		2'544'759.70	1'691'324.91	-2'256'526.30	0.00	1'979'558.31		0.00	0.00	0.00	0.00	0.00	0.00	0.00	1'979'558.31
Allgemeiner Haushalt		2'505'895.40	1'602'542.47	-2'256'526.30	0.00	1'851'911.57		0.00	0.00	0.00	0.00	0.00	0.00	0.00	1'851'911.57
1'407'010'000	Projekt A18 Industriestras..	114'250.25	14'938.55		129'188.80										129'188.80
1'407'010'001	Apfelsee-Ost, Werbhollen..	75'265.55	10'650.66		85'916.21										85'916.21
1'407'030'002	Sanierung Sportanlage W..	1'915'381.00	127'223.50	-2'042'604.50											
1'407'030'003	Sanierung Sportanlage Gi..		857'787.30		857'787.30										857'787.30
1'407'040'006	Schulhaus Brühl Schulrau..	220'651.95	366'903.37		587'555.32										587'555.32
1'407'040'007	Ersatzbau Jugendhaus	70'327.85	105'273.44		175'601.29										175'601.29
1'407'040'008	Instandstellung Werkhof	758.35	8'097.30		8'855.65										8'855.65
1'407'040'009	Schallschutzmassnahmen	39'260.45	7'789.05	-47'049.50											
1'407'040'010	Neue Kunststoffolie gesa..	70'000.00	96'872.30	-166'872.30											
1'407'040'011	Sanierung Asylunterkunft ..		7'007.00		7'007.00										7'007.00
Wasserversorgung		29'797.45	81'906.49	0.00	111'703.94			0.00	0.00	0.00	0.00	0.00	0.00	0.00	111'703.94
1'407'130'002	Hilzensteinquelle Trinkwa..	29'797.45	73'271.48		103'068.93										103'068.93
1'407'130'003	Pumpleitung Reservoir Gr..		8'635.01		8'635.01										8'635.01
Abwasserbeseitigung		9'066.85	6'875.95	0.00	15'942.80			0.00	0.00	0.00	0.00	0.00	0.00	0.00	15'942.80
1'407'230'000	Sauberwasserleitung Bru..	9'066.85	6'875.95		15'942.80										15'942.80

Anlagenpiegel

1.1.2025 - 31.12.2025

	Anschaffungskosten				Stand per 31.12.	Nutz- ungs- dauer	Ab- schrei- bungs- satz	Stand per 1.1.	planm. Abschrei- bungen 3300/3320	Kumulierte Abschreibungen			Stand per 31.12.	Buchwert per 31.12.	
	Stand per 1.1.	Zugänge (+) Abgänge (-)	Umglied- erungen	Auflösung Vorfinan- zierung						ausser- planm. Abschrei- bungen 3301/3321	zusätzliche Abschrei- bungen 3830/3832/3876	Buchver- lust (-) 3411			Wertbe- richtig- ungen (+ oder -) 3441
Immaterielle Anlagen	1'293'408.15	86'082.35	0.00	0.00	1'379'490.50			967'990.15	215'761.35	0.00	0.00	0.00	0.00	1'183'751.50	195'739.00
Software (Informatik und Kommunikati..	245'859.40	0.00	0.00	0.00	245'859.40			210'894.40	34'963.00	0.00	0.00	0.00	0.00	245'857.40	2.00
Allgemeiner Haushalt	245'859.40	0.00	0.00	0.00	245'859.40			210'894.40	34'963.00	0.00	0.00	0.00	0.00	245'857.40	2.00
1'420'001'000 EDV-Software KLIB	112'681.70				112'681.70	4	25.00	112'680.70						112'680.70	1.00
1'420'001'001 IT-Infrastruktur Gemeinde..	133'177.70				133'177.70	4	25.00	98'213.70	34'963.00					133'176.70	1.00
Übr.immaterielle Anlagen (exkl.Raump..	1'047'548.75	86'082.35	0.00	0.00	1'133'631.10			757'095.75	180'798.35	0.00	0.00	0.00	0.00	937'894.10	195'737.00
Allgemeiner Haushalt	1'003'042.90	86'082.35	0.00	0.00	1'089'125.25			727'195.90	175'929.35	0.00	0.00	0.00	0.00	903'125.25	186'000.00
1'429'001'000 Ortsplanung Dornach	978'651.45	86'082.35			1'064'733.80	10	10.00	717'908.45	173'412.35					891'320.80	173'413.00
1'429'001'001 Weiden-Nord, Planungskr..	24'391.45				24'391.45	10	10.00	9'287.45	2'517.00					11'804.45	12'587.00
Abwasserbeseitigung	44'505.85	0.00	0.00	0.00	44'505.85			29'899.85	4'869.00	0.00	0.00	0.00	0.00	34'768.85	9'737.00
1'429'201'001 GEP Überarbeitung	44'505.85				44'505.85	10	10.00	29'899.85	4'869.00					34'768.85	9'737.00

Anlagenpiegel

1.1.2025 - 31.12.2025

	Anschaffungskosten				Stand per 31.12.	Nutz- ungs- dauer	Ab- schrei- bungs- satz	Stand per 1.1.	Kumulierte Abschreibungen				Stand per 31.12.	Buchwert per 31.12.
	Stand per 1.1.	Zugänge (+) Abgänge (-)	Umglied- erungen	Auflösung Vorfinan- zierung					planm. Abschrei- bungen	ausser- planm. Abschrei- bungen	zusätzliche Abschrei- bungen	Buchver- lust (-)		
								3300/3320	3301/3321	3830/3832/3876	3411	3441		
Darlehen / Beteiligungen	114'000.00	0.00	0.00	0.00	114'000.00		0.00	0.00	0.00	0.00	0.00	0.00	0.00	114'000.00
Beteiligungen	114'000.00	0.00	0.00	0.00	114'000.00		0.00	0.00	0.00	0.00	0.00	0.00	0.00	114'000.00
Öffentliche Unternehmungen	106'000.00	0.00	0.00	0.00	106'000.00		0.00	0.00	0.00	0.00	0.00	0.00	0.00	106'000.00
1'454'001'000 BLT Baselland Transporte..	100'600.00				100'600.00									100'600.00
1'454'001'001 KELSAG AG	5'400.00				5'400.00									5'400.00
Private Organisationen ohne Erwerbszwe..	8'000.00	0.00	0.00	0.00	8'000.00		0.00	0.00	0.00	0.00	0.00	0.00	0.00	8'000.00
1'456'001'000 Wohnstadt Gen. Nr. 3899	4'000.00				4'000.00									4'000.00
1'456'001'001 Wohnstadt Gen. Nr. 4062	4'000.00				4'000.00									4'000.00

Anlagenpiegel

1.1.2025 - 31.12.2025

	Stand per 1.1.	Anschaffungskosten			Stand per 31.12.	Nutz- ungs- dauer	Ab- schrei- bungs- satz	Stand per 1.1.	planm. Abschrei- bungen	Kumulierte Abschreibungen			Stand per 31.12.	Buchwert per 31.12.
		Zugänge (+) Abgänge (-)	Umglied- erungen	Auflösung Vorfinan- zierung						ausser- planm. Abschrei- bungen	zusätzliche Abschrei- bungen	Buchver- lust (-)		
									3300/3320	3301/3321	3830/3832/3876	3411		
Investitionsbeiträge an Dritte	1'267'360.19	175'332.01	0.00	0.00	1'442'692.20		452'415.19	29'248.01	0.00	0.00	0.00	0.00	481'663.20	961'029.00
Kanton	788'973.60	0.00	0.00	0.00	788'973.60		181'226.60	19'605.00	0.00	0.00	0.00	0.00	200'831.60	588'142.00
Allgemeiner Haushalt	788'973.60	0.00	0.00	0.00	788'973.60		181'226.60	19'605.00	0.00	0.00	0.00	0.00	200'831.60	588'142.00
1'461'001'000 Gempenstrasse Agglo A ..	15'000.00				15'000.00	40	2.50	3'375.00	375.00				3'750.00	11'250.00
1'461'001'001 SBB-Überführung Dornac..	740'979.05				740'979.05	40	2.50	144'858.05	19'230.00				164'088.05	576'891.00
1'461'001'002 Anschluss H18 Planungsk..	32'994.55				32'994.55	8	12.50	32'993.55					32'993.55	1.00
Gemeinden, Zweckverbände	302'590.00	175'332.01	0.00	0.00	477'922.01		47'287.00	9'444.01	0.00	0.00	0.00	0.00	56'731.01	421'191.00
Wasserversorgung	302'590.00	0.00	0.00	0.00	302'590.00		47'287.00	5'937.00	0.00	0.00	0.00	0.00	53'224.00	249'366.00
1'462'101'001 Transitleitung Birstal	302'590.00				302'590.00	50	2.00	47'287.00	5'937.00				53'224.00	249'366.00
Abwasserbeseitigung	0.00	175'332.01	0.00	0.00	175'332.01		0.00	3'507.01	0.00	0.00	0.00	0.00	3'507.01	171'825.00
1'462'201'001 Erweiterung ARA Birsfeld..		175'332.01			175'332.01	50	2.00	3'507.01					3'507.01	171'825.00
Öffentliche Unternehmen	-149'203.41	0.00	0.00	0.00	-149'203.41		158'843.59	-9'626.00	0.00	0.00	0.00	0.00	149'217.59	-298'421.00
Allgemeiner Haushalt	-149'203.41	0.00	0.00	0.00	-149'203.41		158'843.59	-9'626.00	0.00	0.00	0.00	0.00	149'217.59	-298'421.00
1'464'001'000 Beitrag Betten Wollmatt	235'856.00				235'856.00	8	12.50	235'855.00					235'855.00	1.00
1'464'001'001 Bundesbeitrag Bahnhof D..	-385'059.41				-385'059.41	40	2.50	-77'011.41	-9'626.00				-86'637.41	-298'422.00
Private Organisationen	325'000.00	0.00	0.00	0.00	325'000.00		65'058.00	9'825.00	0.00	0.00	0.00	0.00	74'883.00	250'117.00
Allgemeiner Haushalt	325'000.00	0.00	0.00	0.00	325'000.00		65'058.00	9'825.00	0.00	0.00	0.00	0.00	74'883.00	250'117.00
1'466'001'001 Beitrag Bau Pfadihütte	250'000.00				250'000.00	33	3.03	53'032.00	7'576.00				60'608.00	189'392.00
1'466'001'002 Beitrag Dachsanierung H..	75'000.00				75'000.00	33	3.03	12'026.00	2'249.00				14'275.00	60'725.00

Anlagenpiegel

1.1.2025 - 31.12.2025

	Stand per 1.1.	Anschaffungskosten			Stand per 31.12.	Nutz- ungs- dauer	Ab- schrei- bungs- satz	Stand per 1.1.	planm. Abschrei- bungen	Kumulierte Abschreibungen			Stand per 31.12.	Buchwert per 31.12.
		Zugänge (+) Abgänge (-)	Umglied- erungen	Auflösung Vorfinan- zierung						ausser- planm. Abschrei- bungen	zusätzliche Abschrei- bungen	Buchver- lust (-)		
								3300/3320	3301/3321	3830/3832/3876	3411	3441		
Finanzvermögen	16'172'980.00	0.00	-1'588'800.00	0.00	14'584'180.00		0.00	0.00	0.00	0.00	0.00	0.00	0.00	14'584'180.00
Grundstücke	6'999'880.00	0.00	0.00	0.00	6'999'880.00		0.00	0.00	0.00	0.00	0.00	0.00	0.00	6'999'880.00
Grundstücke	6'999'880.00	0.00	0.00	0.00	6'999'880.00		0.00	0.00	0.00	0.00	0.00	0.00	0.00	6'999'880.00
1'080'001'000 Gartenanlage Wollmatt	487'000.00				487'000.00									487'000.00
1'080'001'001 Unt. Hollen Acker/Hecken..	379'600.00				379'600.00									379'600.00
1'080'001'002 Hollen Acker/Wiese/Heck..	996'000.00				996'000.00									996'000.00
1'080'001'003 Unter Hollen Wald	1'800.00				1'800.00									1'800.00
1'080'001'004 Im Gaselzaun Wald/Heck..	2'500.00				2'500.00									2'500.00
1'080'001'005 Im Gaselzaun Wald	700.00				700.00									700.00
1'080'001'006 Im Gaselzaun Wald	400.00				400.00									400.00
1'080'001'007 Goetheanumstrasse Garten	16'700.00				16'700.00									16'700.00
1'080'001'008 Unt./Ob. Zielweg Hecke/S..	3'400.00				3'400.00									3'400.00
1'080'001'009 Rebenweg 7 Land	1'572'000.00				1'572'000.00									1'572'000.00
1'080'001'010 Im Oberen Brühl Garten	433'100.00				433'100.00									433'100.00
1'080'001'011 Im Quidum Garten	877'900.00				877'900.00									877'900.00
1'080'001'012 Bannhollen, Ramstelweg ..	56'600.00				56'600.00									56'600.00
1'080'001'013 Alpmechrain Acker/Wiese	9'800.00				9'800.00									9'800.00
1'080'001'014 Schlossmatten/Muniguet ..	49'400.00				49'400.00									49'400.00
1'080'001'015 In der Bannhollen/weg W..	49'100.00				49'100.00									49'100.00
1'080'001'016 Dornachbrugg/Nepomuk ..	693'000.00				693'000.00									693'000.00
1'080'001'017 Am Lolibachrain/Iselb. Ac..	7'000.00				7'000.00									7'000.00
1'080'001'018 Lolibachweg Acker/Wiese	7'300.00				7'300.00									7'300.00
1'080'001'019 Im Asp Acker/Wiese	24'000.00				24'000.00									24'000.00
1'080'001'020 Schlossmatten/Muniguet ..	46'000.00				46'000.00									46'000.00
1'080'001'021 Bannhollen Wald	1'000.00				1'000.00									1'000.00
1'080'001'022 Im Ramstel Wald/Parkplat..	1'800.00				1'800.00									1'800.00
1'080'001'023 Im Ramstel, Wüestli-R. A..	2'000.00				2'000.00									2'000.00
1'080'001'024 Gempenstr. Areal Ramstel	128'900.00				128'900.00									128'900.00
1'080'001'025 Ramstel Grünfläche	10'800.00				10'800.00									10'800.00
1'080'001'026 Bannhollen Acker/Wiese	4'000.00				4'000.00									4'000.00
1'080'001'027 Oberer Brühlweg 10/Gem..	528'000.00				528'000.00									528'000.00
1'080'001'028 Weidenstrasse Acker/Wie..	579'300.00				579'300.00									579'300.00
1'080'001'029 Fischweiher Brüggli/Widen	21'360.00				21'360.00									21'360.00
1'080'001'030 Raingarten GB 564	1'920.00				1'920.00									1'920.00
1'080'001'031 Tüfleten Wald	1'900.00				1'900.00									1'900.00
1'080'001'032 Raingarten GB 584 Dorne..	3'440.00				3'440.00									3'440.00
1'080'001'033 Raingarten GB 585	2'160.00				2'160.00									2'160.00
Gebäude	7'524'100.00	0.00	-1'588'800.00	0.00	5'935'300.00		0.00	0.00	0.00	0.00	0.00	0.00	0.00	5'935'300.00
1'084'001'000 Schopf/Garage Bruggewg..	106'000.00				106'000.00									106'000.00
1'084'001'001 Werbhollenstrasse 56 Jug..	222'400.00				222'400.00									222'400.00
1'084'001'002 Schmiedegasse 27	2'082'700.00				2'082'700.00									2'082'700.00
1'084'001'005 Krieselmannshollenw. 8 N..	20'000.00				20'000.00									20'000.00
1'084'001'006 Iselbreit Schopf	11'500.00				11'500.00									11'500.00
1'084'001'007 Treff 12 Weidenstrasse	1'608'800.00		-1'588'800.00		20'000.00									20'000.00
1'084'001'008 Bruggweg 74	2'136'200.00				2'136'200.00									2'136'200.00
1'084'001'009 Bruggweg 36/36a	1'212'300.00				1'212'300.00									1'212'300.00
1'084'001'010 Bruggweg 29	124'200.00				124'200.00									124'200.00

Anlagenpiegel

1.1.2025 - 31.12.2025

	Stand per 1.1.	Anschaffungskosten			Stand per 31.12.	Nutz- ungs- dauer	Ab- schrei- bungs- satz	Stand per 1.1.	planm. Abschrei- bungen	Kumulierte ausser- planm. Abschreib- ungen	zusätzliche Abschrei- bungen	Buchver- lust (-)	Wertbe- richtig- ungen (+ oder -)	Stand per 31.12.	Buchwert per 31.12.
		Zugänge (+) Abgänge (-)	Umglied- erungen	Auflösung Vorfinan- zierung					3300/3320	3301/3321	3830/3832/3876	3411	3441		
Grundeigentumsanteile	1'649'000.00	0.00	0.00	0.00	1'649'000.00			0.00	0.00	0.00	0.00	0.00	0.00	0.00	1'649'000.00
1'084'001'003 Parking Nepomukplatz 3a	1'649'000.00				1'649'000.00										1'649'000.00

Anhang

Beteiligungsspiegel

A3 Angaben über wesentliche Beteiligungen an privat-rechtlichen Unternehmen und öffentlich-rechtlichen Institutionen (mind. > 10%)						
Name, Sitz	Rechtsform	Zweck, Tätigkeit	spezifische Risiken (Haftung, Nachschusspflicht, Solidarhaftung)	Anteil Gemeinde Laufendes Jahr	Anteil Gemeinde Vorjahr	Buchwert
privatrechtliche Unternehmen						
Skilift Hohe Winde AG, Beinwil	AG	Erschliessung der Hohen Winde und deren Umgebung für ein Winter- und Sommer-Erholungszentrum, insbesondere der Betrieb einer Skiliftanlage.	Haftung mit Aktienkapital	2 Aktien / Nonvaleur	2 Aktien / Nonvaleur	-
Genossenschaft Wohnstadt	Genossenschaft	Angebot günstiger Mietwohnungen.	Haftung mit Genossenschaftskapital	2 Anteilscheine	2 Anteilscheine	8'000.00
öffentlich-rechtliche Unternehmen						
BLT Baseland Transport AG, Oberwil	AG	Errichtung und Betrieb von Linien des öffentlichen Verkehrs im Kanton Basel-Landschaft und in den angrenzenden Gebieten.	Haftung mit Aktienkapital	1'006 Aktien zu nominal Fr. 100.00	1'006 Aktien zu nominal Fr. 100.00	100'600.00
KELSAG AG, Laufen	AG	Einsammeln, Transportieren, Verwerten und Beseitigen von Abfällen aller Art.	Haftung mit Aktienkapital	180 Aktien zu nominal Fr. 30.00	180 Aktien zu nominal Fr. 30.00	5'400.00
Suchthilfe Ost	GmbH	Förderung suchtarmer Lebensweise	Haftung mit Gesellschaftskapital	3 Aktien zu nominal Fr. 15'000.00	3 Aktien zu nominal Fr. 15'000.00	-
Zweckverbände						
Regionale Zivilschutzorganisation Dorneckberg	Zusammenarbeitsvertrag	Regionaler Bevölkerungsschutz	2-jährige Kündigungsfrist; keine Risiken	Kostenanteil nach Bevölkerung	Kostenanteil nach Bevölkerung	
Zweckverband Regionale Wasserversorgung Aesch/Dornach/Pfeffingen	Zweckverband	Wasserbeschaffung/-schutz, Wasserabgabe an Mitglieder	Bezugspflicht der Mitglieder, Kündigung nach 30 Jahren unter Einhaltung einer fünfjährigen Kündigungsfrist, solidarische Haftung der Mitglieder			
öffentlich-rechtliche Verträge						
Sozialregion Dorneck	Zusammenarbeitsvertrag (11 Gemeinden)	Regionaler Sozialdienst	12-monatige Kündigungsfrist; keine Risiken	Dornach ist Leitgemeinde, Kostenanteil nach Bevölkerung und Fallzahlen rund 33%	Dornach ist Leitgemeinde, Kostenanteil nach Bevölkerung und Fallzahlen rund 33%	

Anhang

Brandversicherungswerte

A4	Brandversicherungswerte der Sachanlagen	Laufendes Jahr	Vorjahr
		Vers. Wert Fr.	Vers. Wert Fr.
	Finanzvermögen Immobilien	6'240'772	18'723'391
	Verwaltungsvermögen Mobilien	7'307'000	8'807'000
	Verwaltungsvermögen Immobilien	96'741'868	84'246'027
	Gesamtbetrag Brandversicherungswerte	110'289'640	111'776'418

Anhang

Rückstellungsspiegel

A6 Rückstellungsspiegel		Beschluss-organ	geschätzter Totalbetrag	Buchwert per 01.01.	Bildung / Erhöhung	Verwendung	Auflösung	Buchwert per 31.12.
kurzfristige Rückstellungen für ER (20550)								
Rückerstattung zu hoher Verrechnung	GR	150'000	0	150'000				150'000
langfristige Rückstellungen für ER (20850)								
keine								
Total Rückstellungen								150'000

Anhang

Eigenkapitalnachweis

A7 Eigenkapitalnachweis						
Bezeichnung	Konto	Bestand per 1.1.	Einlagen	Entnahmen	Jahresergebnis	Bestand per 31.12.
Wasserversorgung SF	29001.01	2'410'618.37	0.00	167'020.96		2'243'597.41
Werterhalt SF Wasser	29001.02	23'300.02	0.00	23'300.02		0.00
Abwasserbeseitigung SF	29002.01	6'050'048.81	140'610.09	0.00		6'190'658.90
Werterhalt SF Abwasser	29002.02	1'584'562.10	151'709.85	42'678.15		1'693'593.80
Abfallbeseitigung SF	29003.01	-238'429.55	130'144.89	0.00		-108'284.66
GGA	29005.01	1'944'049.32	121'786.60	0.00		2'065'835.92
Fonds Ersatzabgabe Parkplatzbauten	29100.01	23'987.40	3'500.00	0.00		27'487.40
Instrumentenfonds der Musikschule	29100.05	31'620.59	4'762.67	5'711.30		30'671.96
Neubewertungsreserve	29600.01	1'354'200.00	0.00	1'354'200.00		0.00
Bilanzüberschuss, -fehlbetrag	299	28'550'372.08			-849'469.94	27'700'902.14
Total						39'844'462.87

Anhang

Ausweis Bestimmung Werterhalt

A7.1 Ausweis Wiederbeschaffungswert und Bestimmung Pflichteinlage Werterhalt Abwasserbeseitigung							
Anlagekategorie	Wiederbeschaffungswert 1.1.	Zuwachs	Wiederbeschaffungswert 31.12.	betriebswirtschaftliche Abschreibungen bzw. Werterhalt	Pflichteinlage Werterhalt SOLL vor Abschreibung	vorgenommene Abschreibungen	Betrag in Fr.
							Pflichteinlage Werterhalt IST
Kanäle	50'000'000	0	50'000'000	0.3125%	156'250	0	156'250
Sonderbauwerke			0	0.5000%	0		0
Kläranlage	5'085'000		5'085'000	0.7500%	38'138		38'138
	55'085'000	0	55'085'000		194'388	54'774	139'613

A7.2 Ausweis Wiederbeschaffungswert und Bestimmung Pflichteinlage Werterhalt Wasserversorgung							
Anlagekategorie	Wiederbeschaffungswert 1.1.	Zuwachs	Wiederbeschaffungswert 31.12.	betriebswirtschaftliche Abschreibungen bzw. Werterhalt	Pflichteinlage Werterhalt SOLL vor Abschreibung	vorgenommene Abschreibungen	Betrag in Fr.
							Pflichteinlage Werterhalt IST
Wasserfassungen	0	0	0	0.5000%	0	0	0
Reservoir	3'441'000	0	3'441'000	0.3750%	12'904	0	12'904
Pumpwerke	600'000	0	600'000	0.5000%	3'000	0	3'000
Wasseraufbereitung	0	0	0	0.7500%	0	0	0
Leitungsnetz/Hydranten	37'403'000	0	37'403'000	0.3125%	116'884	0	116'884
Messtechnik	560'000	0	560'000	1.2500%	7'000	0	7'000
	42'004'000	0	42'004'000		139'788	159'270	-

Anhang

Gewährleistungsspiegel/Eventualverpflichtungen

A8	Bürgschaften, Garantieverpflichtungen und Pfandbestellungen z.G. Dritter			Laufendes Jahr	Vorjahr
	Name	Beschrieb	allfällige Sicherheiten	Fr.	Fr.
	Bürgschaften				
	Stiftung Alters- und Pflegeheim Wollmatt	Bürgschaft für Darlehen i.S. Umbau / Renovation gemäss GV Beschluss vom 24.09.2025	keine	2'000'000	0
	Garantieverpflichtungen				
	keine				
	Pfandbestellungen z.G. Dritter				
	keine				
	Gesamtbetrag			2'000'000	0

Anhang

Sachgruppengliederung Leitgemeinde

Ohne Kosten KES (mit Rundungsdifferenzen)

A12 Ergänzung Sachgruppengliederung													
5726 - Sozialregion Dorneck													
Konto- gruppe (2-stellig)	Sachkonto- bezeichnung	Totale Funktionsstelle	Bättwil	Büren	Gempen	Hochwald	Hofstetten-Flüh	Metzerlen- Mariastein	Nuglar-St. Pantaleon	Rodersdorf	Seewen	Witterswil	Leitgemeinde
30	Personalaufwand	2'758'712	149'767	143'483	117'756	161'568	413'279	121'798	189'414	185'755	148'210	179'073	948'610
31	Sach- und übriger Betriebsaufwand	874'517	47'477	45'484	37'329	51'217	131'010	38'610	60'045	58'885	46'983	56'767	300'711
33	Abschreibungen VV	6'188	336	322	264	362	927	273	425	417	332	402	2'128
36	Transferaufwand	16'222'204	880'686	843'729	692'449	950'078	2'430'225	716'215	1'113'820	1'092'302	871'526	1'053'012	5'578'163
39	Int. Verrechnungen	329'409	17'883	17'133	14'061	19'292	49'348	14'544	22'617	22'180	17'697	21'383	113'271
42	Entgelte	-2'236'362	-121'410	-116'315	-95'460	-130'976	-335'026	-98'736	-153'549	-150'583	-120'147	-145'166	-768'995
46	Transferertrag	-7'298'075	-396'205	-379'578	-311'520	-427'423	-1'093'314	-322'212	-501'088	-491'407	-392'084	-473'731	-2'509'514
	Nettoergebnis	10'656'593	578'535	554'257	454'879	624'119	1'596'449	470'492	731'684	717'549	572'517	691'738	3'664'373

Anhang

Nachtragskreditkontrolle ER

Finanzkompetenzen gemäss G
 Gemeindepräsident bis:
 Gemeinderat bis:
 Gemeindeversammlung ab:

e: Fr. 20'000 / w: Fr. 20'000
 e: Fr. 400'000 / w: Fr. 100'000
 e: Fr. 400'001 / w: Fr. 100'001

(nach § 150 Abs. 1 lit. o GG)

Der Gemeinderat hat am 18.05.2026 beschlossen, auf die ausdrückliche Beschlussfassung bzw. Kenntnisnahme von Kreditüberschreitungen bis Fr. 20'000 zu verzichten.

A13 Kreditüberschreitungen / Nachtragskredite der Erfolgsrechnung											
L-Nr.	Konto	Bezeichnung	Budgetkredit	Jahresrechnung	Überschreitung	Begründung	Nachtragskredit	o/d	e/w	Kompetenz	Datum Genehmigung
1	0210.3611.41	Bezugsprovision KSTA	38'500.00	58'594.96	20'094.96	Bezugsprovision Einheitsbezug Steuern	20'094.96	o	w	gebunden	18.05.2026
2	0210.3612.01	Entschädigung an Gemeinden und Zweckverbände	0.00	150'000.00	150'000.00	Rückstellung / Rückerst. Veranlagungskosten 2020-2024	150'000.00	o	e	GR	18.05.2026
3	0220.3130.01	Dienstleistungen Dritter	40'000.00	74'698.14	34'698.14	Korrekturen i.S. Umbaukredit Verwaltungsliegenschaft 2019-2022, sowie Benchmarking	34'261.00	o	e	GR	12.05.2025
4	0290.3144.01	Unterhalt Hochbauten, Gebäude	24'400.00	60'569.20	36'169.20	Korrekturen i.S. Umbaukredit Verwaltungsliegenschaft 2019-2022	40'282.80	o	e	GR	12.05.2025
5	0292.3120.01	Energie, Strom, Gas, Wasser, Abwasser	44'000.00	82'207.40	38'207.40	Höhere Stromkosten im 2025	38'207.40	o	w	GR	27.03.2026
6	2110.3020.01	Löhne der Lehrpersonen	705'400.00	729'993.00	24'593.00	Klassenmanagementlektion ab August 2025 sowie Stellvertretung infolge Krankheitsausfälle	24'593.00	o	w	GR	24.03.2025 27.03.2026
7	2120.3020.01	Löhne der Lehrpersonen	2'197'800.00	2'252'054.35	54'254.35	Klassenmanagementlektion ab August 2025 sowie Stellvertretung infolge Krankheitsausfälle	54'254.35	o	w	GR	24.03.2025 27.03.2026
8	2130.3010.01	Löhne Verwaltungs- und Betriebspersonal	0.00	25'909.25	25'909.25	Klassenassistentz Sekundarschule	25'900.00	o	w	GR	08.12.2025
9	2172.3144.01	Unterhalt Hochbauten, Gebäude	49'000.00	74'312.73	25'312.73	Vielzahl kostspieliger u. ungeplante Kosten	25'312.73	o	w	GR	27.03.2026
10	2173.3010.01	Löhne Verwaltungs- und Betriebspersonal	99'300.00	119'499.05	20'199.05	Höhere Grundreinigung	20'199.05	o	w	GR	27.03.2026
11	2174.3120.01	Energie, Strom, Gas, Wasser, Abwasser	140'000.00	174'664.10	34'664.10	Höhere Stromkosten im 2025	34'664.10	o	w	GR	27.03.2026
12	2175.3144.01	Unterhalt Hochbauten, Gebäude	64'000.00	92'755.90	28'755.90	Beleuchtungersatz Musikschule	28'000.00	d	e	GR	27.10.2025
13	3290.3635.01	Beiträge an private Unternehmungen	65'500.00	93'121.31	27'621.31	Verein Esperanza-Unterstützungsantrag	27'000.00	o	e	GR	01.09.2025
14	3321.3181.44	Tatsächliche Forderungsverluste MWSt.	1'500.00	34'916.96	33'416.96	GGA-Gebühren-Abschreibungen	31'000.00	o	e	gebunden	16.06.2025
15	3410.3111.01	Maschinen, Geräte, Fahrzeuge	0.00	20'831.45	20'831.45	Ersatz Wischmaschine	20'954.45	d	e	GR	07.04.2025
16	4120.3632.01	Beiträge an Gemeinden und Zweckverbände	1'532'800.00	1'567'588.85	34'788.85	Zunahme der stationären Pflege sowie der Tagesstätten im Alter (+CHF 3.75/EW	34'788.85	d	e	gebunden	18.05.2026
17	4210.3631.01	Beträge an Kanton	550'000.00	715'984.09	165'984.09	Ambulante Pflegebeiträge via kantonaler Clearingstelle	165'984.09	d	e	gebunden	18.05.2026

18	4210.3636.01	Beiträge an private Organisationen ohne Erwerbszweck	300'600.00	384'565.63	83'965.63	Höhere Restkosten der Spitexleistungen	83'965.63	d	e	gebunden	18.05.2026
19	6150.3143.01	Unterhalt übrige Tiefbauten	11'500.00	52'108.82	40'608.82	Unfallkandelaber + Unterhalt OeB	40'608.82	o	w	GR	27.03.2026
20	6190.3301.00	Ausserplanmässige Abschreibung VV Gemeinde	0.00	316'375.00	316'375.00	ausserplan. Abschreibung LVU, S-Bahn Apfelsee Unterführung	316'375.00	o	e	gebunden	18.05.2026
21	7101.3930.01	Int. Verrechnung von Verwaltungskosten	90'000.00	111'742.40	21'742.40	Int. Verr. Overhead SF Wasser 2025	21'742.40	o	w	gebunden	18.05.2026
22	7201.3510.10	Einlage in Werterhalt	123'200.00	151'709.85	28'509.85	Einlage Werterhalt 2025 Abwasserbeseitigung	28'509.85	o	w	gebunden	18.05.2026
23	7201.3611.22	Entschädigung an Kanton MWSt	355'000.00	424'927.84	69'927.84	Abwassergebühren 2025, Betriebskosten ARA Birs, def. Abr. 2024	69'927.84	o	w	gebunden	18.05.2026
24	7301.3510.00	Einlagen in Spezialfinanzierungen	54'400.00	130'144.89	75'744.89	Ertragsüberschuss 2025 Abfallbeseitigung	75'744.89	o	w	gebunden	18.05.2026
25	7900.3132.01	Honorare externer Berater, Gutachter, Fachexp.	5'000.00	36'117.05	31'117.05	Planarbeiten Teilzonenplan Wydeneck	35'000.00	o	w	GR	28.04.2025
26	7900.3320.00	Planmässige Abschreibungen immaterielle Anl	140'000.00	175'929.35	35'929.35	Abschreibung 2025	35'929.35	o	w	gebunden	18.05.2026
27	9100.3631.01	Beträge an Kanton	47'600.00	110'756.40	63'156.40	Einheitsbezug Steuern, mtl. Pauschale Steuerrechnungen	63'156.40	o	w	gebunden	18.05.2026
		Zwischentotal Dornach			1'542'577.97		1'546'456.96				
		Nachtragskredite Sozialregion z.L. aller 11 Gemeinden									
28	5720.3637.01	Beiträge an private Haushalte	6'068'000.00	8'801'819.49	2'733'819.49	Höhere Zahlungen Sozialhilfeleistungen	2'733'819.49	d	e	gebunden	18.05.2026
29	5726.3132.03	Honorare externe Berater EKS	117'000.00	258'174.93	141'174.93	Zunahme Abklärungsaufträge und Externe Aushilfen aufgrund Unterbesetzung im EKS-Team	141'174.93	d	e	GR	30.06.2025 08.12.2025 27.03.2026
30	5730.3132.01	Miete und Pacht Liegenschaften	0.00	206'304.27	206'304.27	Miete und Nebenkosten im Asylwesen	206'304.27	d	e	GR	27.03.2026
		Zwischentotal Sozialregion			3'081'298.69		3'081'298.69				
		Gesamttotal			4'623'876.66		4'627'755.65				

Legende:

- o = ordentliche Ausgaben
- d = dringliche Ausgaben
- e = einmalige Ausgaben
- w = jährlich wiederkehrende Ausgaben

** Grundsätzlich liegt dieser Nachtragskredit in der Kompetenz der Gemeindeversammlung. Da es sich aber um einen dringlichen Nachtragskredit handelt, kann der Gemeinderat diesen Nachtragskredit bewilligen (§ 146 Abs. 2 GG).

Anhang

Verpflichtungskreditkontrolle

A14 Verpflichtungskredite der Investitionsrechnung										
Konto	Bezeichnung	Beschluss- datum	Beschluss- organ	Bruttokredit	kumulierte Ausgaben / Einnahmen * bis 31.12.2024	Jahresrechnung 2025		Total Ausgaben / Einnahmen * bis 31.12.2025	Restkredit / Saldo	Schlussab- rechnung
0290.5040.06	Umbau Verwaltung	12.08.2019 26.08.2020	GV	2'900'000	3'373'010	-78'070		3'294'940	-394'940	12.05.2025
0290.5040.07	Umbau Verwaltungsgebäude Sozialregion	23.02.2022	GV	330'000	416'496	-34'384		382'112	-52'112	12.05.2025
0290.6350.01	Beitrag Dritter Umbau Hauptstrasse 1				-170'000			-170'000	170'000	12.05.2025
0292.5040.01	Mehrzweckgebäude Treff 12, Umgliederung von FV	27.11.2024	GV	1'588'800		1'588'800		1'588'800	-	keine Abrech.
0292.5040.02	Sanierung Treff 12	15.12.2025	GR	184'000	-	14'473		14'473	169'527	
1500.5060.11	ASF Fahrzeug	09.01.2023	GR	395'000	351'386			351'386	43'614	02.02.2026
1500.5060.12	Ersatz Mehrzweckfahrzeug (MZF)	25.09.2023	GR	170'000	142'718			142'718	27'282	02.02.2026
1500.6060.00	Verkauf alte Feuerwehrfahrzeuge				-25'000		-24'500	-49'500		02.02.2026
1500.6340.01	SGV Beitrag Feuerwehrfahrzeuge						-151'794	-151'794		02.02.2026
1612.5040.03	Schallschutzmassnahmen	24.09.2024	GP	49'000	39'260	7'789		47'049	1'951	04.12.2025
2172.5040.05	Schulhaus Brühl Schulraum und Tagesstruktur	28.11.2022/ 20.03.2023/ 17.04.2023 / 12.02.2025	GR/ GV	626'800	220'652	366'903		587'555	39'245	
2172.5060.02	Technikausstattung Aula	15.09.2025	GR	63'800		73'264		73'264	-9'464	
2173.5040.03	Neueindeckung Dach Mehrzweckhalle	15.09.2025	GR	110'100		95'993		95'993	14'107	
2174.5040.02	Fassadensanierung, Verbesserung Klima Musikschule	04.02.2025	AL	27'796		27'796		27'796	-	
3321.5035.03	Goetheanumstrasse Kreuzung	10.06.2015	GV	15'000	-			-	15'000	
3321.5035.12	Rüttiweg	07.12.2016	GV	89'000	23'988			23'988	65'012	
3321.5035.14	Dorneckstrasse	07.12.2016	GV	30'000	23'571			23'571	6'429	02.11.2020
3321.5035.15	Kriselmannshollen	07.12.2016	GV	27'000	7'038			7'038	19'962	08.12.2025
3321.5035.16	Juraweg	13.12.2017	GV	30'000		31'288		31'288	-1'288	
3321.5035.21	Gempenring	05.06.2019	GV	15'000	5'599			5'599	9'401	
3321.5035.23	Ramstelweg	05.06.2019	GV	36'500	21'887			21'887	14'613	
3321.5035.24	Fluhweg	05.06.2019	GV	34'000	23'107			23'107	10'893	
3321.5035.25	Friedensgasse	05.06.2019	GV	30'500	17'145			17'145	13'355	
3321.5035.26	Schlattweg	05.06.2019	GV	12'500	14'966			14'966	-2'466	
3321.5035.31	Birsweg	29.11.2023	GV	15'000		17'704		17'704	-2'704	
3321.5035.32	Schulgartenweg	23.02.2022	GV	20'000		3'377		3'377	16'624	
3321.5035.33	Rebenweg	01.12.2021	GV	35'000	9'967	4'600		14'567	20'433	
3321.5035.36	Gempenring Mitte	29.11.2023	GV	25'000		1'026		1'026	23'974	

Anhang

Verpflichtungskreditkontrolle

A14 Verpflichtungskredite der Investitionsrechnung										
Konto	Bezeichnung	Beschlussdatum	Beschlussorgan	Bruttokredit	kumulierte Ausgaben / Einnahmen * bis 31.12.2024	Jahresrechnung 2025		Total Ausgaben / Einnahmen * bis 31.12.2025	Restkredit / Saldo	Schlussabrechnung
3321.5035.38	Benedikt Hugi-Weg	18.06.2025	GV	16'300		3'353		3'353	12'947	
3321.6370.04	Anschlussgebühren GGA				-10'600			-10'600		
3410.5040.03	Schliessanlage Widen/Gigersloch	27.11.2019	GV	50'000	26'925			26'925	23'075	04.12.2025
3410.5040.04	Sanierung Roter Platz/ Gigersloch	21.06.2023	GV	700'000	670'378			670'378	29'622	08.12.2025
	Swisslosbeitrag Roter Platz						-100'221	-100'221		08.12.2025
3410.5040.05	Sanierung Sportanlage Weiden	20.03.2023/ 29.11.2023/ 03.06.2024/ 24.02.2025 / 15.12.2025	GV/ GR	2'077'985	1'915'381	127'224		2'042'605	35'380	
3410.5040.06	Sanierung Sportanlage Gigersloch	29.11.2023	GV	1'025'000		857'787		857'787	167'213	
3412.5040.01	Neue Kunststoffolie gesamtes Gartenbad	09.12.2024	GR	166'000	70'000	96'872		166'872	-872	08.12.2025
3425.5040.01	Ersatzbau Jugendhaus	03.07.2023	GR	200'000	70'328	105'273		175'601	24'399	
5730.5040.01	Sanierung Asylunterkunft Gempenstr.	18.06.2025	GV	936'000		7'007		7'007	928'993	
6150.5010.02	Goetheanumstrasse Kreuzung	10.06.2015	GV	620'000	62'109			62'109	557'891	
6150.5010.13	Sanierung Rütliweg	07.12.2016	GV	804'000	512'951			512'951	291'049	
6150.5010.15	Sanierung Dorneckstrasse	07.12.2016	GV	410'000	323'796			323'796	86'204	02.11.2020
6150.5010.16	Sanierung Kriselmannshollen	07.12.2016	GV	325'000	261'249			261'249	63'751	08.12.2025
6150.5010.18	Sanierung Juraweg	07.06.2017	GV	320'000	299'718	28'016	-11'200	316'534	3'466	
6150.5010.20	Velomassnahme Gwändweg		GR	100'000	7'538			7'538	92'462	
6150.5010.27	Sanierung Gempenring	05.06.2019 / 15.06.2022	GV	654'000	436'751			436'751	217'249	
6150.5010.29	Sanierung Ramstelweg	05.06.2019	GV	256'500	293'735			293'735	-37'235	
6150.5010.30	Sanierung Fluhweg	05.06.2019	GV	258'000	349'191			349'191	-91'191	
6150.5010.31	Sanierung Friedensgasse	05.06.2019	GV	224'000	226'419			226'419	-2'419	
6150.5010.32	Sanierung Schlattweg	05.06.2019	GV	257'500	189'560			189'560	67'940	
6150.5010.33	Langsamverkehr Velonetz Agglo	27.11.2019	GV	100'000	20'498			20'498	79'502	
6150.5010.38	Sanierung Rebenweg	01.12.2021	GV	465'000	314'085	48'779		362'864	102'136	
6150.5010.39	LED Strassenbeleuchtung	12.06.2024	GV	1'150'000	62'421	134'481		196'902	953'098	
6150.5010.40	Sanierung Schulgartenweg	23.02.2022	GV	420'000	175'379	142'503		317'882	102'118	
6150.5010.42	Sanierung Birsweg	29.11.2023	GV	490'000	187'580	297'642		485'222	4'778	
6150.5010.43	Erschliessung TZP HIAG / Weiden-Nord	06.03.2025	GP	39'919		21'248		21'248	18'671	

Anhang

Verpflichtungskreditkontrolle

A14 Verpflichtungskredite der Investitionsrechnung										
Konto	Bezeichnung	Beschlussdatum	Beschlussorgan	Bruttokredit	kumulierte Ausgaben / Einnahmen * bis 31.12.2024	Jahresrechnung 2025		Total Ausgaben / Einnahmen * bis 31.12.2025	Restkredit / Saldo	Schlussabrechnung
6150.5010.44	Sanierung Gempenring Mitte	29.11.2023	GV	650'000	3'962	22'600		26'562	623'438	
6150.5010.46	Sanierung Grundackerstrasse und Gotthärdli	24.09.2025	GV	910'500		11'759		11'759	898'741	
6150.5010.48	Sanierung Zürcherstrasse		BU 25	15'000		16'931		16'931	-1'931	
6150.5010.50	Sanierung Brunnenweg	03.06.2024	GR	135'000	21'620	47'856		69'476	65'524	
6150.5010.51	Sanierung Benedikt Hugli-Weg	18.06.2025	GV	583'300		46'355		46'355	536'945	
6150.5010.52	Sanierung Dorneckstrasse (Juraweg -Benedikt Hugli)	26.11.2025	GV	478'000		2'499		2'499	475'501	
6150.5010.53	Sanierung Burgstrasse					4'019		4'019	-4'019	
6153.5040.01	Instandstellung Werkhof	13.10.2025	GR	350'000	758	8'097		8'855	341'145	
6153.5060.10	Ersatz Land Rover	24.02.2025	GR	75'300		73'334	-2'000	71'334	3'966	
6153.5060.11	Ersatz Kommunal Kübeltour (Elektro)	29.04.2024	GR	130'000	66'391	66'391	-4'500	128'282	1'718	08.12.2025
6190.5010.02	Projekt ADA A18 Industriestrasse	12.12.2022	GR	200'000	114'250	14'939		129'189	70'811	
6190.5010.03	S-Bahn Apfelsee Unterführung	16.08.2021/ 12.03.2023	GR/ Urne	335'000	299'000	40'167		339'167	-4'167	08.12.2025/ Abgelehnt
6190.5010.06	Fussgängerbrücke Aesch/ Dornach	18.10.2021	GR	135'000	103'971			103'971	31'029	
6190.5010.07	Apfelsee-Ost, Werbhollenstrasse - Konzept	24.03.2022 22.11.2023 11.08.2025	GP/ GR	130'000	75'265	10'651		85'916	44'084	
6290.5010.01	Behig Bushaltestellen	27.01.2025	GR	217'000		41'527		41'527	175'473	
7101.5031.02	Goetheanumstrasse Kreuzung	10.06.2015	GV	45'000	131'548			131'548	-86'548	
	SGV Beitrag Goetheanumstrasse Kreuzung				-10'052			-10'052		
7101.5031.10	Sanierung WL Rütliweg	07.12.2016	GV	350'000	273'364			273'364	76'636	
	Beitrag SGV Rütliweg				-22'023			-22'023		
7101.5031.13	Sanierung WL Dorneckstrasse	07.12.2016	GV	340'000	183'026			183'026	156'974	02.11.2020
	Beitrag SGV WL Dorneckstrasse				-12'073			-12'073		02.11.2020
7101.5031.14	Sanierung WL Kriselmannshollen	07.12.2016	GV	230'000	206'046			206'046	23'954	08.12.2025
	Beitrag SGV WL Kriselmannshollen				-17'960			-17'960		08.12.2025
7101.5031.16	Sanierung WL Juraweg	07.06.2017	GV	190'000	149'208	29'258		178'465	11'535	
	Beitrag SGV WL Juraweg						-10'000	-10'000		
7101.5031.21	Sanierung WL Gempenring	05.06.2019	GV	255'000	254'241			254'241	759	
	Beitrag SGV WL Gempenring						-21'305	-21'305		
7101.5031.23	Sanierung WL Ramstelweg	05.06.2019	GV	246'000	195'893			195'893	50'107	
	Beitrag SGV WL Ramstelweg						-14'886	-14'886		

Anhang

Verpflichtungskreditkontrolle

A14 Verpflichtungskredite der Investitionsrechnung										
Konto	Bezeichnung	Beschlussdatum	Beschlussorgan	Bruttokredit	kumulierte Ausgaben / Einnahmen * bis 31.12.2024	Jahresrechnung 2025		Total Ausgaben / Einnahmen * bis 31.12.2025	Restkredit / Saldo	Schlussabrechnung
						Ausgaben	Einnahmen			
7101.5031.24	Sanierung WL Fluhweg	05.06.2019	GV	271'000	158'462			158'462	112'538	
	Beitrag SGV WL Fluhweg						-11'548	-11'548		
7101.5031.25	Sanierung WL Friedensgasse	05.06.2019	GV	187'000	131'974			131'974	55'026	
	Beitrag SGV WL Amthausstrasse/Friedensgasse						-12'488	-12'488		
7101.5031.26	Sanierung WL Schlattweg	05.06.2019	GV	199'500	133'477			133'477	66'023	
	Beitrag SGV WL Schlattweg						-12'061	-12'061		
7101.5031.27	Sanierung WL Umgebung Goetheanum	07.06.2017	GV	671'000	403'937			403'937	267'063	
7101.5031.28	Sanierung WL Bruggweg Bahnhofstrasse (im Gwänd)	15.04.2024	GR	265'000	199'448	2'491		201'939	63'061	
	Beitrag SGV WL Gwändweg						-8'464	-8'464		
7101.5031.29	Sanierung WL Bruggweg Höhe 96					4'674		4'674	-4'674	
7101.5031.31	Sanierung WL Rebenweg	01.12.2021	GV	207'000	219'197	32'865		252'062	-45'062	
	Beitrag SGV WL Rebenweg						-15'000	-15'000		
7101.5031.34	Sanierung WL Schulgartenweg	23.02.2022	GV	365'000	348'415	115'453		463'868	-98'868	
	Beitrag SGV WL Schulgartenweg						-16'000	-16'000		
7101.5031.35	In den Wyden - Bandschutz Erweiterung u. Hydranten Pla	13.10.2025	GR	230'000	10'920			10'920	219'080	
7101.5031.36	Löschwasserversorgung + Hydrant HIAG				1'083			1'083	-1'083	
7101.5031.37	Sanierung WL Birsweg	29.11.2023	GV	340'000	274'431	121'440		395'871	-55'871	
	Beitrag SGV WL Birsweg						-20'000	-20'000		
7101.5031.39	Sanierung WL Gempenring Mitte	29.11.2023	GV	470'000		421'713		421'713	48'287	
7101.5031.40	Hilzenstinquelle Trinkwassernutzung	08.05.2023/ 27.05.2024	GR	105'000	29'797	73'271		103'068	1'932	
7101.5031.41	Sanierung WL Brunnenweg	03.06.2024	GR	105'000	33'296	27'082		60'378	44'622	
7101.5031.42	Sanierung WL Benedikt Hugi-Weg	18.06.2025	GV	913'500		119'062		119'062	794'438	
7101.5031.43	Pumpleitung Reservoir Grossacker	24.09.2025	GV	1'480'000		8'635		8'635	1'471'365	
7101.5031.44	Sanierung WL Grundackerstrasse	24.09.2025	GV	472'400		4'154		4'154	468'246	
7101.5031.45	Sanierung WL Dorneckstrasse (Juraweg - Benedikt Hugi)	26.11.2025	GV	410'800		2'305		2'305	408'495	
7101.6370.01	Anschlussgebühren Wasser						-51'793	-51'793		
7201.5032.01	Goetheanumstrasse Kreuzung	10.06.2015	GV	170'000	214'267			214'267	-44'267	
7201.5032.09	Kanalisation Rütliweg	07.12.2016	GV	707'000	298'941			298'941	408'059	
7201.5032.11	Kanalisation Dorneckstrasse	07.12.2016	GV	475'000	522'650			522'650	-47'650	02.11.2020
7201.5032.12	Kanalisation Kriselmanshollen	07.12.2016	GV	68'000	27'860			27'860	40'140	08.12.2025
7201.5032.14	Kanalisation Juraweg	07.06.2017	GV	190'000	123'853	28'455		152'308	37'692	

Anhang

Verpflichtungskreditkontrolle

A14 Verpflichtungskredite der Investitionsrechnung										
Konto	Bezeichnung	Beschlussdatum	Beschlussorgan	Bruttokredit	kumulierte Ausgaben / Einnahmen * bis 31.12.2024	Jahresrechnung 2025		Total Ausgaben / Einnahmen * bis 31.12.2025	Restkredit / Saldo	Schlussabrechnung
						Ausgaben	Einnahmen			
7201.5032.20	Kanalisation Gempfenring	05.06.2019	GV	90'000	32'732			32'732	57'268	
7201.5032.22	Kanalisation Ramstelweg	05.06.2019	GV	100'000	33'023			33'023	66'977	
7201.5032.23	Kanalisation Fluhweg	05.06.2019	GV	148'000	64'721			64'721	83'279	
7201.5032.24	Kanalisation Friedensgasse	05.06.2019	GV	30'500	14'270			14'270	16'230	
7201.5032.25	Kanalisation Schlattweg	05.06.2019	GV	169'500	145'217			145'217	24'283	
7201.5032.27	Kanalisation Brunnweg	03.06.2024	GR	149'000	56'141	52'163		108'304	40'696	
7201.5032.30	Kanalisation Birsweg	29.11.2023	GV	675'000	113'001	288'209		401'210	273'790	
7201.5032.31	Kanalisation Rebenweg	01.12.2021	GV	17'000	42'483	4'600		47'083	-30'083	
7201.5032.32	Kanalisation Schulgartenweg	23.02.2022	GV	520'000	183'103	217'430		400'533	119'467	
7201.5032.35	Kanalisation Gempfenring Mitte	29.11.2023	GV	80'000				-	80'000	
7201.5032.36	Sauberwasserleitung Bruggweg bis Birsweg	27.11.2024	GV	1'260'000	9'067	6'876		15'943	1'244'057	
7201.5032.38	Kanalisation Benedikt Hugi-Weg	18.06.2025	GV	410'900		18'878		18'878	392'022	
7201.5032.40	Kanalisation Dorneckstrasse (Juraweg - Benedikt Hugi)	26.11.2025	GV	367'600		1'835		1'835	365'765	
7201.5620.02	Erweiterung ARA Birsfelden	04.09.2024	Schreiben BL / gebunden	650'000		175'332		175'332	474'668	
7201.5292.01	GEP Überarbeitung	26.06.2017	GR	188'000	44'506			44'506	143'494	
7201.6370.02	Anschlussgebühren Abwasser						-178'761	-178'761		
7301.5033.01	Goetheanumstrasse Kreuzung	10.06.2015	GV	55'000	-			-	55'000	
7690.5040.03	Aufwertug Lolibach	01.09.2025	GR	390'000		12'564		12'564	377'436	
7690.6340.02	Beiträge Dritter Aufwertung Lolibach	01.09.2025	GR	-355'000			-40'000	-40'000	-315'000	
7710.5040.02	Ersatz Gasheizung mit WP u. Solaranlage	21.10.2024	GP	49'500	49'500			49'500	-	
7900.5090.04	Ortsplanung Dornach	08.06.2016 23.11.2023	GV	1'095'500	978'651	86'082		1'064'733	30'767	
7900.5610.02	Weiden-Nord, Planungskredit	16.08.2021	GR	10'000	24'391			24'391	-14'391	
7900.6610.01	Rückzahlung von Investitionsbeiträgen an Kanton				-14'491			-14'491	14'491	
				39'327'800	17'885'937	6'252'697.88	-706'521	23'432'114	15'149'158	

* Bemerkung: In der Verpflichtungskreditkontrolle sind die Einnahmen separat und nicht verrechnet mit den Ausgaben zum jeweiligen VK zu zeigen (Bruttokreditprinzip).

Anhang

Finanzkennzahlen

A15

Gewichteter

Nettoverschuldungsquotient

(Nettoschuld I im Verhältnis zum gewichteten Steuerertrag (Fiskalertrag bei einem Steuerbezug von 100%)

2025	2024	2023	2022	2021	Mittelwert
-30.87%	-60.41%	-77.21%	-80.75%	-82.84%	-66.41%

Der Nettoverschuldungsquotient gibt an, welcher Anteil der direkten Steuern der natürlichen und juristischen Personen bzw. wie viele Jahrestanchen erforderlich wären, um die Nettoschulden abzutragen.
Der Steuerertrag wird auf einen Steuerbezug von 100% umgerechnet.

Richtwerte

< 100 % gut
100 % - 150 % genügend
> 150 % schlecht

Selbstfinanzierungsgrad

(Selbstfinanzierung in Prozent der Nettoinvestitionen)

2025	2024	2023	2022	2021	Mittelwert
-7.12%	-33.40%	79.52%	50.37%	80.59%	33.99%

Der Selbstfinanzierungsgrad zeigt an, in welchem Ausmass Neuinvestitionen durch selbsterwirtschaftete Mittel finanziert werden können. Ein Selbstfinanzierungsgrad unter 100% führt zu einer Neuverschuldung. Liegt dieser Wert über 100%, können Schulden abgebaut werden.
Mittelfristig sollte der SF-Grad im Durchschnitt gegen 100% sein, wobei auch der Stand der aktuellen Verschuldung eine Rolle spielt. Die Kennzahl kann starken Schwankungen unterliegen und sollte daher mittelfristig betrachtet werden.

> 100% mittel-/langfristig anzustreben
80% - 100% verantwortbare Neuverschuldung
50% - 80% problematische Neuverschuldung
< 50% grosse Neuverschuldung

Eigenkapital zum Fiskalertrag

(Eigenkapital in % der Steueraufkommen NP und JP)

2025	2024	2023	2022	2021	Mittelwert
107.65%	130.97%	115.33%	114.56%	109.27%	115.56%

Nach Gemeindegrösse abgestufte Mindestausstattung des Eigenkapitals (Ilanzüberschuss, Jahresergebnis und Ergebnisse der Vorjahre) zur Abdeckung von ausserplanmässigen Aufwandüberschüssen und zum Schutz vor einem Bilanzfehlbetrag.

> 60 % EG unter 2'000 Einwohner/innen EW
> 30 % EG 2'000 EW bis 9'999 EW
> 15 % EG ab 10'000 EW

Eigenkapitaldeckungsgrad

(Bilanzüberschuss resp. -fehlbetrag in Prozenten zum laufenden Aufwand (Finanzaufwand ohne a.o. Aufwand und interne Verrechnungen) der Erfolgsrechnung)

2025	2024	2023	2022	2021	Mittelwert
50.85%	51.99%	55.61%	56.87%	55.17%	54.10%

Welche frei verfügbaren Reserven bestehen zur Deckung allfälliger Defizite. Es ist anzustreben, ausreichend frei verfügbare Reserven zu bilden, um Schwankungen auszugleichen. Je nach Gemeindegrösse sollten zwischen 15% bis 60% des Aufwandes aus der ER als Zielgrösse für den Bilanzüberschuss vorhanden sein.

> 60 % EG unter 2'000 Einwohner/innen EW
> 30 % EG 2'000 EW bis 9'999 EW
> 15 % EG ab 10'000 EW

Zinsbelastungsanteil

(Nettozinsen in Prozent des Laufenden Ertrags)

2025	2024	2023	2022	2021	Mittelwert
-0.26%	-0.34%	-0.39%	-0.31%	-0.37%	-0.34%

Der Zinsbelastungsanteil sagt aus, welcher Anteil des laufenden Ertrags durch den Zinsaufwand gebunden ist.
Je tiefer der Wert, desto grösser der Handlungsspielraum.

0 % - 4 % gut
4 % - 9 % genügend
9 % und mehr schlecht

Anhang

Finanzkennzahlen

A15

	2025	2024	2023	2022	2021	Mittelwert		
Investitionsanteil	10.65%	10.22%	3.44%	5.26%	7.42%	7.40%		
(Bruttoinvestitionen (Bruttoausgaben) im Verhältnis zum konsolidierten Gesamtaufwand (Aufwand + Bruttoinvestitionen))	Der Investitionsanteil zeigt die Aktivität im Bereich der Investitionen und den Einfluss auf die Nettoverschuldung. Die Kennzahl kann von Jahr zu Jahr sehr stark schwanken. Eine Beurteilung über mehrere Jahre ist deshalb wichtig und sinnvoll zusammen mit dem Selbstfinanzierungsanteil.							
							< 10 %	schwache Investitionstätigkeit
							10 % - 20 %	mittlere Investitionstätigkeit
							20 % - 30 %	starke Investitionstätigkeit
							> 30 %	sehr starke Investitionstätigkeit
Nettoschuld I pro Einwohner	-1'299	-2'150	-3'327	-3'393	-3'422	-2'718		
(Fremdkapital abzüglich Finanzvermögen durch Einwohner)	Klassische Grösse zur Beurteilung der Verschuldung bzw. des Vermögens der Gemeinde.							
							< 0	Nettovermögen
							0 - 1'000	geringe Verschuldung
							1'001 - 2'500	mittlere Verschuldung
							2'501 - 5'000	hohe Verschuldung
							> 5'000	sehr hohe Verschuldung
Nettoschuld II pro Einwohner	-1'315	-2'167	-3'343	-3'409	-3'439	-2'735		
(Verwaltungsvermögen abzgl. Darlehen und Beteiligungen und Eigenkapital geteilt durch EW)	Grösse zur Beurteilung der Verschuldung bzw. des Vermögens der Gemeinde unter Abzug der Beteiligungen im Verwaltungsvermögen. Entspricht dem klassischen Begriff der "Nettolast".							
								siehe Nettoschuld I
Bruttoverschuldungsanteil	50.46%	34.60%	20.11%	21.49%	13.91%	28.11%		
(Bruttoschulden (Fremdkapital) im Verhältnis zum laufenden Ertrag (ohne interne Verrechnungen))	Der Bruttoverschuldungsanteil ist eine Grösse zur Beurteilung der Verschuldungssituation bzw. zur Frage, ob die Verschuldung in einem angemessenen Verhältnis zu den erwirtschafteten Erträgen steht. Er zeigt an, wieviele Prozente vom Finanzertrag benötigt werden, um die Bruttoschulden abzubauen.							
							< 50 %	sehr gut
							50 % - 100 %	gut
							100 % - 150 %	mittel
							150 % - 200 %	schlecht
							> 200 %	kritisch

Anhang

Finanzkennzahlen

A15

Richtwerte

	2025	2024	2023	2022	2021	Mittelwert
Kapitaldienstanteil	2.61%	1.47%	1.26%	2.30%	1.06%	1.74%

(Zinsaufwand + ordentliche Abschreibungen
- Zinsertrag im Verhältnis zum laufenden Ertrag
(ohne intere Verrechnungen und zusätzliche
Abschreibungen)

Der Kapitaldienstanteil ist die Messgrösse für die Belastung des Haushaltes durch Kapitalkosten. Die Kennzahl gibt Auskunft darüber, wie stark der Laufende Ertrag durch den Zinsendienst und die Abschreibungen (= Kapitaldienst) belastet ist. Ein hoher Anteil weist auf einen enger werdenden finanziellen Spielraum hin.

0 % - 5 %	geringe Belastung
5 % - 15 %	tragbare Belastung
> 15 %	hohe Belastung

	2025	2024	2023	2022	2021	Mittelwert
Selbstfinanzierungsanteil	-0.76%	-3.89%	2.24%	2.37%	4.84%	0.96%

(Selbstfinanzierung im Verhältnis zum laufenden
Ertrag (ohne interne Verrechnungen))

Der Selbstfinanzierungsanteil charakterisiert die Finanzkraft und den finanziellen Spielraum einer Gemeinde. Er gibt an, welchen Anteil ihres Ertrages die öffentliche Körperschaft zur Finanzierung ihrer Investitionen aufwenden kann.

> 20 %	gut
10 % - 20 %	mittel
< 10 %	schlecht

	2025	2024	2023	2022	2021	Mittelwert
Bruttorendite Finanzvermögen	1.23%	1.63%	1.48%	1.17%	3.80%	1.86%

(Ertrag Finanzvermögen im Verhältnis
zum Finanzvermögen)

Die Bruttorendite gibt Auskunft, wieviel % der Finanzvermögensertrag im Verhältnis zum Finanzvermögen beträgt. Je nach wirtschaftlicher Situation und Liegenschaften im Finanzvermögen kann diese Berechnung stark variieren.

3 % - 5 %	gut
1 % - 3 %	genügend
0 % - 1 %	schlecht

	2025	2024	2023	2022	2021	Mittelwert
Bruttoschulden pro Kopf	3'795	2'578	1'577	1'615	1'029	2'119

(Bruttoschulden pro Einwohner)

Bilanziertes Fremdkapital pro Einwohner. Diese Grösse ist für viele weiterführende Überlegungen von Bedeutung, insbesondere für die Finanzstatistik.

keine

Jahresrechnung - Details zum Finanzbericht

Erfolgsrechnung

1.1.2025 - 31.12.2025

Erfolgsrechnung		Jahresrechnung 2025		Budget 2025		Jahresrechnung 2024	
		Aufwand	Ertrag	Aufwand	Ertrag	Aufwand	Ertrag
FUNKTIONALE GLIEDERUNG		56'755'357.87	56'755'357.87	56'250'500.00	56'250'500.00	55'565'535.98	55'565'535.98
00	Allgemeine Verwaltung	5'092'269.08	1'040'937.73	4'993'100.00	1'017'300.00	4'702'882.40	733'320.71
	Nettoergebnis		4'051'331.35		3'975'800.00		3'969'561.69
01	Legislative und Exekutive	466'601.79	2'183.00	464'500.00		419'351.91	
	Nettoergebnis		464'418.79		464'500.00		419'351.91
011	Legislative	113'089.13		105'900.00		63'716.76	
	Nettoergebnis		113'089.13		105'900.00		63'716.76
0110	Legislative	113'089.13		105'900.00		63'716.76	
3000.01	Sitzungsgelder Behörden und Kommissionen	33'787.70		30'000.00		11'675.30	
3000.03	Aversalentschädigungen	1'000.00		1'000.00		1'000.00	
3050.01	AG-Beiträge AHV, IV, EO, ALV	1'130.80		2'800.00		206.55	
3100.01	Büromaterial und Schulmaterial	7'053.95		7'900.00		7'740.60	
3130.01	Dienstleistungen Dritter	43'978.82		35'000.00		21'989.16	
3132.01	Honorare externer Berater, Gutachter, Fachexperten	17'555.20		19'000.00		16'058.00	
3170.01	Reisekosten und Spesen	95.20					
3199.01	Übriger Betriebsaufwand	8'487.46		10'200.00		5'047.15	
012	Exekutive	353'512.66	2'183.00	358'600.00		355'635.15	
	Nettoergebnis		351'329.66		358'600.00		355'635.15
0120	Exekutive	353'512.66	2'183.00	358'600.00		355'635.15	
3000.01	Sitzungsgelder Behörden und Kommissionen	5'177.55		6'600.00		5'872.90	
3010.01	Löhne Verwaltungs- und Betriebspersonal	211'200.00		213'100.00		209'345.60	
3050.01	AG-Beiträge AHV, IV, EO, ALV	13'691.50		12'800.00		12'626.00	
3052.01	AG-Beiträge Pensionskasse	11'767.20		11'000.00		10'963.20	
3053.01	AG-Beiträge Unfallversicherung/KTG	3'651.60		3'800.00		3'646.85	
3090.01	Aus- und Weiterbildung des Personals	5'730.00		6'000.00		4'927.90	
3130.05	Bundes- und Jungbürgerfeier	15'004.05		17'000.00		12'947.30	
3130.06	Gedenkfeier Schlacht	5'595.80		6'300.00		5'691.90	
3132.01	Honorare externer Berater, Gutachter, Fachexperten	15'217.45		15'000.00		14'938.55	
3170.01	Reisekosten und Spesen	18'614.10		17'000.00		18'719.05	
3199.02	Kredit des Gemeinderates	47'863.41		50'000.00		55'955.90	
4260.01	Rückerstattungen und Kostenbeteiligungen Dritter		2'183.00				

Erfolgsrechnung

1.1.2025 - 31.12.2025

Erfolgsrechnung		Jahresrechnung 2025		Budget 2025		Jahresrechnung 2024	
		Aufwand	Ertrag	Aufwand	Ertrag	Aufwand	Ertrag
02	Allgemeine Dienste	4'625'667.29	1'038'754.73	4'528'600.00	1'017'300.00	4'283'530.49	733'320.71
	Nettoergebnis		3'586'912.56		3'511'300.00		3'550'209.78
021	Finanz- und Steuerverwaltung	912'949.09	61'170.35	813'300.00	89'600.00	875'499.12	106'951.60
	Nettoergebnis		851'778.74		723'700.00		768'547.52
0210	Finanz- und Steuerverwaltung	912'949.09	61'170.35	813'300.00	89'600.00	875'499.12	106'951.60
3000.01	Sitzungsgelder Behörden und Kommissionen	2'543.45		4'200.00		4'741.40	
3010.01	Löhne Verwaltungs- und Betriebspersonal	303'980.65		288'700.00		299'337.50	
3010.09	Rückerstattungen Löhne Personal	-15'702.30		-800.00		-1'092.05	
3050.01	AG-Beiträge AHV, IV, EO, ALV	23'942.40		22'500.00		23'260.95	
3052.01	AG-Beiträge Pensionskasse	23'369.70		25'400.00		20'812.40	
3053.01	AG-Beiträge Unfallversicherung/KTG	5'182.75		5'100.00		5'204.25	
3100.01	Büromaterial und Schulmaterial	1'356.35		1'200.00		11.15	
3130.01	Dienstleistungen Dritter	477.00		6'000.00		2'031.93	
3130.02	Betriebskosten	38'754.36		35'000.00		42'984.75	
3130.12	Dienstleistungen Dritter, Bank-/Postspesen	5'184.54		6'000.00		4'252.69	
3132.01	Honorare externer Berater, Gutachter, Fachexperten	12'726.55		1'500.00		400.00	
3133.01	Informatik-/Nutzungsaufwand	112.95		2'000.00		450.00	
3170.01	Reisekosten und Spesen	955.30		300.00		1'446.90	
3180.01	Wertberichtigungen auf Forderungen (Delkredere)	-34'072.15		-5'000.00		76'757.40	
3181.01	Tatsächliche Forderungsverluste	28'031.57		20'000.00		20'952.35	
3611.01	Entschädigungen an Kantone	272'499.80		289'800.00		287'569.35	
3611.41	Bezugsprovision KSTA	58'594.96		38'500.00		39'089.76	
3611.42	Anteil Bezugsprovision SSL	35'011.21		37'900.00		47'288.39	
3611.43	Bezugsprovision Einheitsbezug			35'000.00			
3612.01	Entschädigungen an Gemeinden und Zweckverbände	150'000.00					
4210.01	Gebühren für Amtshandlungen		11'339.00		5'000.00		7'564.45
4260.01	Rückerstattungen und Kostenbeteiligungen Dritter		29'018.15		30'000.00		43'984.50
4612.02	Entschädigungen Kirchensteuer-Einzug		359.40		200.00		1'483.40
4612.10	Steuerveranlagungskosten		20'453.80		54'400.00		53'919.25
022	Allgemeine Dienste, übrige	3'205'618.50	917'883.68	3'262'200.00	863'700.00	3'114'945.17	626'369.11
	Nettoergebnis		2'287'734.82		2'398'500.00		2'488'576.06
0220	Allgemeine Dienste, übrige	1'580'035.70	730'482.32	1'657'300.00	747'500.00	1'539'920.09	463'922.60
3010.01	Löhne Verwaltungs- und Betriebspersonal	684'350.50		685'000.00		647'585.20	
3010.09	Rückerstattungen Löhne Personal	-172.70		-600.00		-343.20	
3050.01	AG-Beiträge AHV, IV, EO, ALV	52'304.70		52'000.00		48'216.75	

Erfolgsrechnung

1.1.2025 - 31.12.2025

Erfolgsrechnung		Jahresrechnung 2025		Budget 2025		Jahresrechnung 2024	
		Aufwand	Ertrag	Aufwand	Ertrag	Aufwand	Ertrag
3052.01	AG-Beiträge Pensionskasse	54'283.15		54'800.00		46'263.00	
3053.01	AG-Beiträge Unfallversicherung/KTG	10'997.80		11'800.00		12'613.95	
3064.01	Überbrückungsrenten					25'812.00	
3090.01	Aus- und Weiterbildung des Personals	49'175.75		60'900.00		49'529.70	
3091.01	Personalwerbung	12'869.40		13'000.00		7'457.05	
3099.01	Übriger Personalaufwand	43'309.85		54'900.00		43'819.70	
3100.01	Büromaterial und Schulmaterial	17'292.75		25'000.00		20'950.10	
3101.01	Betriebs-, Verbrauchsmaterial	683.53		900.00		1'186.66	
3102.01	Drucksachen, Publikationen	7'569.35		8'300.00		18'685.80	
3103.01	Fachliteratur, Zeitschriften	4'817.70		4'500.00		5'340.50	
3110.01	Büromöbel und Geräte	3'094.50		5'000.00		7'399.55	
3113.01	Hardware	44'465.30		52'000.00		41'285.90	
3130.01	Dienstleistungen Dritter	74'698.14		40'000.00		32'534.92	
3130.04	Dienstleistungen Dritter, Verbandsbeiträge	11'213.65		11'500.00		11'344.00	
3132.01	Honorare externer Berater, Gutachter, Fachexperten	10'780.00		10'500.00		19'484.35	
3133.01	Informatik-/Nutzungsaufwand	400'320.63		469'700.00		431'604.91	
3134.01	Sachversicherungsprämien	84'342.15		85'000.00		54'056.85	
3150.01	Unterhalt Büromöbel und -geräte	9'812.10		10'900.00		11'921.25	
3170.01	Reisekosten und Spesen	3'727.45		2'200.00		3'166.15	
3181.01	Tatsächliche Forderungsverluste	100.00				5.00	
4210.01	Gebühren für Amtshandlungen		580.00		300.00		100.00
4250.01	Verkäufe						500.00
4260.01	Rückerstattungen und Kostenbeteiligungen Dritter		2'076.20				1'675.60
4479.10	Versicherungsleistungen		4'625.00				
4612.01	Entschädigungen von Gemeinden und Zweckverbänden		600.00		600.00		600.00
4910.01	Vergütungen int. Dienstleistungen		2'000.00		2'000.00		336'247.00
4930.00	Int. Verrechnung Overheadkosten		329'409.37		363'000.00		
4930.01	Int. Verrechnung von Verwaltungskosten		391'191.75		381'600.00		124'800.00
0221	Einwohnerkontrolle	441'858.05	51'252.01	436'900.00	36'200.00	448'894.18	44'457.81
3010.01	Löhne Verwaltungs- und Betriebspersonal	357'288.15		351'100.00		365'461.60	
3010.09	Rückerstattungen Löhne Personal			-1'400.00		-5'342.15	
3050.01	AG-Beiträge AHV, IV, EO, ALV	27'274.80		26'300.00		26'737.65	
3052.01	AG-Beiträge Pensionskasse	36'785.60		35'600.00		38'721.40	
3053.01	AG-Beiträge Unfallversicherung/KTG	6'210.15		6'200.00		6'252.75	
3100.01	Büromaterial und Schulmaterial	109.35		500.00		401.10	
3130.01	Dienstleistungen Dritter			200.00		172.95	
3130.03	ID-Karten, Pässe, Gebühren	10'981.00		12'500.00		11'917.60	
3130.04	Dienstleistungen Dritter, Verbandsbeiträge	200.00		200.00		200.00	

Erfolgsrechnung

1.1.2025 - 31.12.2025

Erfolgsrechnung		Jahresrechnung 2025		Budget 2025		Jahresrechnung 2024	
		Aufwand	Ertrag	Aufwand	Ertrag	Aufwand	Ertrag
3133.01	Informatik-/Nutzungsaufwand	1'171.85		1'300.00		1'630.55	
3170.01	Reisekosten und Spesen	1'521.65		4'000.00		2'189.05	
3181.01	Tatsächliche Forderungsverluste	315.50		400.00		551.68	
4210.01	Gebühren für Amtshandlungen		51'252.01		36'200.00		44'457.81
0222	Bauverwaltung	1'050'715.85	136'149.35	1'039'600.00	80'000.00	996'039.35	117'988.70
3000.01	Sitzungsgelder Behörden und Kommissionen	16'079.45		14'200.00		16'624.95	
3010.01	Löhne Verwaltungs- und Betriebspersonal	775'912.00		777'800.00		768'219.60	
3010.09	Rückerstattungen Löhne Personal	367.75		-4'000.00		-15'609.45	
3050.01	AG-Beiträge AHV, IV, EO, ALV	59'806.50		60'500.00		57'647.30	
3052.01	AG-Beiträge Pensionskasse	94'456.95		96'100.00		79'918.35	
3053.01	AG-Beiträge Unfallversicherung/KTG	13'683.75		14'500.00		13'900.90	
3100.01	Büromaterial und Schulmaterial			400.00		470.90	
3102.01	Drucksachen, Publikationen	60.00		500.00		100.00	
3103.01	Fachliteratur, Zeitschriften			1'800.00		927.45	
3111.01	Maschinen, Geräte, Fahrzeuge	16'215.00					
3130.01	Dienstleistungen Dritter	40'102.00		43'300.00		39'658.50	
3130.13	Externe Prüfberichte	12'552.50		15'000.00		15'333.95	
3132.01	Honorare externer Berater, Gutachter, Fachexperten	13'008.35		15'000.00		13'797.50	
3151.01	Unterhalt Maschinen, Fahrzeuge, Werkzeuge	6'519.80		3'000.00		1'983.55	
3170.01	Reisekosten und Spesen	1'751.80		1'500.00		2'827.85	
3181.01	Tatsächliche Forderungsverluste	200.00				238.00	
4210.01	Gebühren für Amtshandlungen		113'370.25		60'000.00		88'527.05
4250.01	Verkäufe		500.00				
4260.01	Rückerstattungen und Kostenbeteiligungen Dritter		22'279.10		20'000.00		29'461.65
0228	Allgemeine Personalkosten	133'008.90		128'400.00		130'091.55	
3052.05	Arbeitgeberbeitrag für Fehlbetrag Pensionskasse	133'008.90		128'400.00		130'091.55	
029	Verwaltungsliegenschaften, übrige	507'099.70	59'700.70	453'100.00	64'000.00	293'086.20	
	Nettoergebnis		447'399.00		389'100.00		293'086.20
0290	Verwaltungsliegenschaft	334'222.90	800.20	309'300.00		293'086.20	
3010.01	Löhne Verwaltungs- und Betriebspersonal	43'096.30		39'800.00		44'182.20	
3010.09	Rückerstattungen Löhne Personal			-500.00			
3050.01	AG-Beiträge AHV, IV, EO, ALV	3'337.45		3'100.00		3'346.45	
3052.01	AG-Beiträge Pensionskasse	2'101.90		3'500.00		2'060.35	
3053.01	AG-Beiträge Unfallversicherung/KTG	1'201.00		1'300.00		1'403.50	
3101.01	Betriebs-, Verbrauchsmaterial	1'830.45		5'000.00		5'244.45	

Erfolgsrechnung

1.1.2025 - 31.12.2025

Erfolgsrechnung		Jahresrechnung 2025		Budget 2025		Jahresrechnung 2024	
		Aufwand	Ertrag	Aufwand	Ertrag	Aufwand	Ertrag
3120.01	Energie, Strom, Gas, Wasser, Abwasser	30'458.70		36'000.00		30'128.15	
3134.01	Sachversicherungsprämien	3'511.10		3'700.00		3'553.30	
3144.01	Unterhalt Hochbauten, Gebäude	60'569.20		24'400.00		12'524.15	
3169.01	Übrige Mieten und Benützungskosten	11'638.75		13'000.00		11'562.65	
3170.01	Reisekosten und Spesen	54.00		800.00		54.00	
3300.00	Planmässige Abschreibung VV Gemeinde	141'461.05		144'200.00		144'064.00	
3320.00	Planmässige Abschreibungen immaterielle Anlagen	34'963.00		35'000.00		34'963.00	
4479.10	Versicherungsleistungen		800.20				
0292	Mehrzweckgebäude	172'876.80	58'900.50	143'800.00	64'000.00		
3101.01	Betriebs-, Verbrauchsmaterial			3'000.00			
3120.01	Energie, Strom, Gas, Wasser, Abwasser	82'207.40		44'000.00			
3130.01	Dienstleistungen Dritter	607.20					
3134.01	Sachversicherungsprämien	7'088.35		7'300.00			
3144.01	Unterhalt Hochbauten, Gebäude	34'828.85		35'500.00			
3300.00	Planmässige Abschreibung VV Gemeinde	48'145.00		53'700.00			
3439.50	Dienstleistungen Dritter FV			300.00			
4470.01	Pacht- und Mietzinsen Liegenschaften Verwaltungsverm.		58'900.50		64'000.00		
1	Öffentliche Ordnung und Sicherheit, Verteidigung	915'722.56	480'407.30	942'100.00	393'100.00	1'050'924.44	402'096.35
	Nettoergebnis		435'315.26		549'000.00		648'828.09
11	Öffentliche Sicherheit	1'463.40		2'800.00		6'568.90	
	Nettoergebnis		1'463.40		2'800.00		6'568.90
111	Polizei	1'463.40		2'800.00		6'568.90	
	Nettoergebnis		1'463.40		2'800.00		6'568.90
1111	Sicherheitsdienste	1'463.40		2'800.00		6'568.90	
3000.01	Sitzungsgelder Behörden und Kommissionen	1'457.95		2'500.00		6'248.05	
3050.01	AG-Beiträge AHV, IV, EO, ALV	5.45		300.00		209.55	
3170.01	Reisekosten und Spesen					111.30	
12	Rechtssprechung	1'864.50	940.00	2'300.00	800.00	2'121.40	1'100.00
	Nettoergebnis		924.50		1'500.00		1'021.40
120	Rechtssprechung	1'864.50	940.00	2'300.00	800.00	2'121.40	1'100.00
	Nettoergebnis		924.50		1'500.00		1'021.40

Erfolgsrechnung

1.1.2025 - 31.12.2025

Erfolgsrechnung		Jahresrechnung 2025		Budget 2025		Jahresrechnung 2024	
		Aufwand	Ertrag	Aufwand	Ertrag	Aufwand	Ertrag
1201	Friedensrichter	1'864.50	940.00	2'300.00	800.00	2'121.40	1'100.00
3000.03	Aversalentschädigungen	1'396.50		1'400.00		1'396.50	
3050.01	AG-Beiträge AHV, IV, EO, ALV			200.00			
3170.01	Reisekosten und Spesen	189.60		300.00		352.50	
3181.01	Tatsächliche Forderungsverluste	130.00					
3199.01	Übriger Betriebsaufwand	148.40		400.00		372.40	
4270.01	Bussen		940.00		800.00		1'100.00
14	Allgemeines Rechtswesen	46'491.81	45'487.00	50'700.00	38'500.00	101'378.65	41'259.00
	Nettoergebnis		1'004.81		12'200.00		60'119.65
140	Allgemeines Rechtswesen	46'491.81	45'487.00	50'700.00	38'500.00	101'378.65	41'259.00
	Nettoergebnis		1'004.81		12'200.00		60'119.65
1400	Allgemeines Rechtswesen		2'500.00		2'500.00	48'604.40	2'500.00
3612.01	Entschädigungen an Gemeinden und Zweckverbände					48'604.40	
4120.90	Konzessionen übrige		2'500.00		2'500.00		2'500.00
1403	Marktwesen	46'491.81	42'987.00	50'700.00	36'000.00	52'774.25	38'759.00
3100.01	Büromaterial und Schulmaterial					26.10	
3102.01	Drucksachen, Publikationen	1'240.00		1'100.00			
3120.01	Energie, Strom, Gas, Wasser, Abwasser	9'164.40		13'600.00		10'157.65	
3130.01	Dienstleistungen Dritter	20'546.51		20'400.00		27'250.60	
3199.01	Übriger Betriebsaufwand	15'540.90		15'600.00		15'339.90	
4240.01	Benützungsgebühren und Dienstleistungen		42'987.00		36'000.00		38'759.00
15	Feuerwehr	725'904.70	433'830.30	724'000.00	353'600.00	814'985.89	359'537.35
	Nettoergebnis		292'074.40		370'400.00		455'448.54
150	Feuerwehr	725'904.70	433'830.30	724'000.00	353'600.00	814'985.89	359'537.35
	Nettoergebnis		292'074.40		370'400.00		455'448.54
1500	Feuerwehr	725'904.70	433'830.30	724'000.00	353'600.00	814'985.89	359'537.35
3000.01	Sitzungsgelder Behörden und Kommissionen	3'782.85		4'500.00		9'183.70	
3000.03	Aversalentschädigungen	36'850.00		37'100.00		37'350.00	
3001.01	Feuerwehrosold	254'986.75		235'100.00		282'475.75	
3010.01	Löhne Verwaltungs- und Betriebspersonal	74'525.65		74'500.00		71'552.70	
3010.09	Rückerstattungen Löhne Personal	-3'663.15		-600.00		-1'049.10	
3050.01	AG-Beiträge AHV, IV, EO, ALV	12'638.30		16'400.00		14'124.90	

Erfolgsrechnung

1.1.2025 - 31.12.2025

Erfolgsrechnung		Jahresrechnung 2025		Budget 2025		Jahresrechnung 2024	
		Aufwand	Ertrag	Aufwand	Ertrag	Aufwand	Ertrag
3052.01	AG-Beiträge Pensionskasse	3'921.60		4'000.00		3'805.80	
3053.01	AG-Beiträge Unfallversicherung/KTG	1'981.95		2'400.00		2'276.85	
3090.01	Aus- und Weiterbildung des Personals	30'987.57		30'000.00		36'491.25	
3100.01	Büromaterial und Schulmaterial	1'738.57		2'500.00		4'763.95	
3101.01	Betriebs-, Verbrauchsmaterial	36'146.95		39'000.00		52'884.45	
3111.01	Maschinen, Geräte, Fahrzeuge	3'202.80		2'500.00		19'428.05	
3112.01	Kleider, Wäsche, Vorhänge	8'280.88		7'500.00		8'242.00	
3113.01	Hardware	4'936.25		2'500.00		3'496.70	
3120.01	Energie, Strom, Gas, Wasser, Abwasser	2'774.10		2'200.00		2'776.35	
3130.01	Dienstleistungen Dritter	15'676.78		18'000.00		17'230.64	
3130.04	Dienstleistungen Dritter, Verbandsbeiträge	2'953.00		5'600.00		5'603.00	
3134.01	Sachversicherungsprämien	12'059.35		12'000.00		8'741.60	
3144.01	Unterhalt Hochbauten, Gebäude	2'977.55		5'000.00		10'764.45	
3151.01	Unterhalt Maschinen, Fahrzeuge, Werkzeuge	56'279.05		55'500.00		49'560.60	
3169.01	Übrige Mieten und Benützungskosten	1'011.80		1'300.00		1'427.90	
3170.01	Reisekosten und Spesen	1'453.40		2'400.00		1'582.20	
3181.01	Tatsächliche Forderungsverluste	4'109.70		5'600.00		5'193.70	
3199.01	Übriger Betriebsaufwand	8'142.55		8'000.00		9'947.45	
3300.00	Planmässige Abschreibung VV Gemeinde	113'650.45		116'500.00		94'131.00	
3910.01	Vergütungen für int. Dienstleistungen	6'000.00		6'000.00		6'000.00	
3990.02	Interne Verrechnung Hydrantenentschädigung	28'500.00		28'500.00		57'000.00	
4200.01	Ersatzabgaben		332'851.60		274'000.00		265'353.90
4240.01	Benützungsgebühren und Dienstleistungen		18'357.00		20'100.00		56'398.25
4260.01	Rückerstattungen und Kostenbeteiligungen Dritter		44'238.15		28'500.00		2'403.00
4631.01	Beiträge vom Kanton		38'383.55		31'000.00		35'382.20
16	Verteidigung	139'998.15	150.00	162'300.00	200.00	125'869.60	200.00
	Nettoergebnis		139'848.15		162'100.00		125'669.60
161	Militärische Verteidigung	46'646.10		55'700.00		27'728.40	
	Nettoergebnis		46'646.10		55'700.00		27'728.40
1612	Schiessanlage	46'646.10		55'700.00		27'728.40	
3000.03	Aversalentschädigungen	7'990.70		7'700.00		7'640.70	
3050.01	AG-Beiträge AHV, IV, EO, ALV	584.15		700.00		584.15	
3120.01	Energie, Strom, Gas, Wasser, Abwasser	6'329.50		7'200.00		7'045.95	
3134.01	Sachversicherungsprämien	1'059.95		1'100.00		1'059.95	
3144.01	Unterhalt Hochbauten, Gebäude	29'256.30		30'000.00		11'397.65	
3300.00	Planmässige Abschreibung VV Gemeinde	1'425.50		9'000.00			

Erfolgsrechnung

1.1.2025 - 31.12.2025

Erfolgsrechnung		Jahresrechnung 2025		Budget 2025		Jahresrechnung 2024	
		Aufwand	Ertrag	Aufwand	Ertrag	Aufwand	Ertrag
162	Zivile Verteidigung	93'352.05	150.00	106'600.00	200.00	98'141.20	200.00
	Nettoergebnis		93'202.05		106'400.00		97'941.20
1620	Zivilschutz	93'352.05	150.00	106'600.00	200.00	98'141.20	200.00
3000.01	Sitzungsgelder Behörden und Kommissionen	188.70				414.75	
3050.01	AG-Beiträge AHV, IV, EO, ALV	14.45				20.75	
3134.01	Sachversicherungsprämien	-12.20				12.20	
3170.01	Reisekosten und Spesen	21.00				116.35	
3612.01	Entschädigungen an Gemeinden und Zweckverbände	93'140.10		106'600.00		97'577.15	
4260.01	Rückerstattungen und Kostenbeteiligungen Dritter		150.00				
4470.01	Pacht- und Mietzinsen Liegenschaften Verwaltungsverm.				200.00		200.00
2	Bildung	11'117'850.90	3'362'124.49	11'234'500.00	3'329'500.00	11'013'151.53	3'342'491.55
	Nettoergebnis		7'755'726.41		7'905'000.00		7'670'659.98
21	Obligatorische Schule	10'889'600.90	3'362'124.49	11'021'500.00	3'329'500.00	10'664'037.43	3'342'491.55
	Nettoergebnis		7'527'476.41		7'692'000.00		7'321'545.88
211	Eingangsstufe und Primarstufe I	908'156.41	295'128.90	910'000.00	286'000.00	884'804.15	298'110.00
	Nettoergebnis		613'027.51		624'000.00		586'694.15
2110	Kindergarten	908'156.41	295'128.90	910'000.00	286'000.00	884'804.15	298'110.00
3010.01	Löhne Verwaltungs- und Betriebspersonal	19'952.95					
3020.01	Löhne der Lehrpersonen	729'993.00		705'400.00		701'419.00	
3020.09	Rückerstattungen Löhne Lehrpersonen	-56'653.40		-1'400.00		-21'435.35	
3050.01	AG-Beiträge AHV, IV, EO, ALV	46'683.85		54'000.00		53'770.60	
3052.01	AG-Beiträge Pensionskasse	70'113.50		69'100.00		67'585.20	
3053.01	AG-Beiträge Unfallversicherung/KTG	9'334.70		11'000.00		10'785.35	
3090.01	Aus- und Weiterbildung des Personals	1'202.00		2'000.00		4'645.00	
3104.01	Lehrmittel	9'886.36		10'800.00		10'325.45	
3110.01	Büromöbel und Geräte	543.25		900.00		1'606.70	
3150.01	Unterhalt Büromöbel und -geräte			500.00			
3153.01	Informatik-Unterhalt	390.00		500.00			
3160.01	Miete und Pacht Liegenschaften	74'356.40		55'100.00		55'369.40	
3171.01	Exkursionen, Schulreisen und Lager	2'353.80		2'100.00		732.80	
4631.01	Beiträge vom Kanton		295'128.90		286'000.00		298'110.00
212	Primarstufe II	3'879'578.43	1'229'832.36	3'829'100.00	1'024'900.00	3'666'982.18	1'151'053.75

Erfolgsrechnung

1.1.2025 - 31.12.2025

Erfolgsrechnung		Jahresrechnung 2025		Budget 2025		Jahresrechnung 2024	
		Aufwand	Ertrag	Aufwand	Ertrag	Aufwand	Ertrag
Nettoergebnis			2'649'746.07		2'804'200.00		2'515'928.43
2120	Primarschule	2'915'471.67	1'229'832.36	2'831'400.00	1'024'900.00	2'730'163.53	1'151'053.75
3000.03	Aversalentschädigungen	5'750.00		5'000.00		1'000.00	
3010.01	Löhne Verwaltungs- und Betriebspersonal	24'200.05		22'600.00		21'909.50	
3020.01	Löhne der Lehrpersonen	2'252'054.35		2'197'800.00		2'157'661.90	
3020.09	Rückerstattungen Löhne Lehrpersonen	-13'846.30		-27'000.00		-58'505.20	
3050.01	AG-Beiträge AHV, IV, EO, ALV	175'309.90		169'800.00		165'615.30	
3052.01	AG-Beiträge Pensionskasse	181'155.50		177'500.00		172'369.85	
3053.01	AG-Beiträge Unfallversicherung/KTG	31'149.30		34'500.00		33'082.00	
3090.01	Aus- und Weiterbildung des Personals	7'849.80		6'000.00		10'682.00	
3103.01	Fachliteratur, Zeitschriften	252.50		400.00		320.20	
3104.01	Lehrmittel	96'364.44		95'600.00		88'960.58	
3110.01	Büromöbel und Geräte	16'202.17		14'900.00		15'395.45	
3113.01	Hardware	31'124.59		41'900.00		23'748.15	
3130.07	Kulturelle Veranstaltungen	1'888.98		2'000.00		1'926.70	
3133.01	Informatik-/Nutzungsaufwand	8'640.39		7'300.00		13'286.80	
3138.01	Kurse, Prüfungen, Beratungen	14'724.00		18'000.00		12'946.00	
3150.01	Unterhalt Büromöbel und -geräte	1'024.80		500.00			
3151.01	Unterhalt Maschinen, Fahrzeuge, Werkzeuge	1'925.60		2'000.00		1'730.25	
3153.01	Informatik-Unterhalt	9'921.60		10'000.00		15'964.95	
3171.01	Exkursionen, Schulreisen und Lager	69'780.00		52'600.00		52'069.10	
4260.01	Rückerstattungen und Kostenbeteiligungen Dritter		14'343.91		7'900.00		
4631.01	Beiträge vom Kanton		1'215'488.45		1'017'000.00		1'151'053.75
2121	Kleinklassen/Spezielle Förderung	964'106.76		997'700.00		936'818.65	
3000.03	Aversalentschädigungen	1'000.00					
3020.01	Löhne der Lehrpersonen	839'510.10		850'100.00		792'970.30	
3020.09	Rückerstattungen Löhne Lehrpersonen	-30'275.55		-1'800.00		-8'136.70	
3050.01	AG-Beiträge AHV, IV, EO, ALV	59'004.10		63'700.00		60'175.45	
3052.01	AG-Beiträge Pensionskasse	69'924.65		58'900.00		68'787.05	
3053.01	AG-Beiträge Unfallversicherung/KTG	11'206.10		13'200.00		12'134.45	
3090.01	Aus- und Weiterbildung des Personals	2'995.00		3'000.00		3'994.15	
3104.01	Lehrmittel	10'534.81		10'300.00		6'871.60	
3171.01	Exkursionen, Schulreisen und Lager	207.55		300.00		22.35	
213	Oberstufe / Sekundarstufe I	2'539'064.36	788'414.98	2'751'800.00	987'700.00	2'645'044.20	884'602.35
Nettoergebnis			1'750'649.38		1'764'100.00		1'760'441.85

Erfolgsrechnung

1.1.2025 - 31.12.2025

Erfolgsrechnung		Jahresrechnung 2025		Budget 2025		Jahresrechnung 2024	
		Aufwand	Ertrag	Aufwand	Ertrag	Aufwand	Ertrag
2130	Sekundarstufe	2'467'731.96	788'414.98	2'688'600.00	987'700.00	2'592'098.90	884'602.35
3000.03	Aversalentschädigungen	1'000.00		1'000.00		3'000.00	
3010.01	Löhne Verwaltungs- und Betriebspersonal	25'909.25					
3020.01	Löhne der Lehrpersonen	972'510.40		989'900.00		1'048'586.45	
3020.09	Rückerstattungen Löhne Lehrpersonen			-10'000.00		-16'449.70	
3050.01	AG-Beiträge AHV, IV, EO, ALV	76'477.50		75'700.00		79'541.50	
3052.01	AG-Beiträge Pensionskasse	83'964.55		85'000.00		88'474.10	
3053.01	AG-Beiträge Unfallversicherung/KTG	13'794.20		15'400.00		15'923.85	
3090.01	Aus- und Weiterbildung des Personals	4'710.40		6'800.00		12'715.05	
3104.01	Lehrmittel	40'687.80		47'000.00		39'641.20	
3110.01	Büromöbel und Geräte	12'054.25		5'700.00		3'675.40	
3113.01	Hardware	37'437.46		34'000.00		36'665.30	
3133.01	Informatik-/Nutzungsaufwand	4'145.10		4'800.00		5'915.70	
3150.01	Unterhalt Büromöbel und -geräte			500.00			
3151.01	Unterhalt Maschinen, Fahrzeuge, Werkzeuge			2'500.00		2'150.00	
3153.01	Informatik-Unterhalt	9'999.60		10'000.00		14'467.50	
3171.01	Exkursionen, Schulreisen und Lager	71'028.45		60'500.00		56'592.55	
3631.01	Beiträge an Kanton	1'095'800.00		1'340'000.00		1'192'100.00	
3637.01	Beiträge an private Haushalte	18'213.00		19'800.00		9'100.00	
4230.01	Schulgelder		3'000.00		9'000.00		
4260.01	Rückerstattungen und Kostenbeteiligungen Dritter		9'191.68		8'700.00		2'265.40
4631.01	Beiträge vom Kanton		765'640.30		960'000.00		882'336.95
4631.05	Beitrag Kanton an Schülertransporte		10'583.00		10'000.00		
2131	Hauswirtschaft	71'332.40		63'200.00		52'945.30	
3020.01	Löhne der Lehrpersonen	54'189.95		45'800.00		38'605.95	
3050.01	AG-Beiträge AHV, IV, EO, ALV	4'197.55		3'500.00		2'990.30	
3052.01	AG-Beiträge Pensionskasse	2'975.40		2'400.00		2'035.15	
3053.01	AG-Beiträge Unfallversicherung/KTG	751.85		800.00		597.65	
3090.01	Aus- und Weiterbildung des Personals			300.00		300.00	
3104.01	Lehrmittel	103.20		1'500.00		1'371.65	
3105.01	Lebensmittel	6'506.85		7'100.00		7'044.60	
3110.01	Büromöbel und Geräte	1'358.60		1'200.00			
3151.01	Unterhalt Maschinen, Fahrzeuge, Werkzeuge	1'249.00		600.00			
214	Musikschulen	1'459'093.77	962'060.70	1'501'000.00	956'500.00	1'495'153.00	921'352.55
	Nettoergebnis		497'033.07		544'500.00		573'800.45
2140	Musikschulen	1'459'093.77	962'060.70	1'501'000.00	956'500.00	1'495'153.00	921'352.55

Erfolgsrechnung

1.1.2025 - 31.12.2025

Erfolgsrechnung		Jahresrechnung 2025		Budget 2025		Jahresrechnung 2024	
		Aufwand	Ertrag	Aufwand	Ertrag	Aufwand	Ertrag
3010.01	Löhne Verwaltungs- und Betriebspersonal	177'695.80		175'200.00		169'452.20	
3020.01	Löhne der Lehrpersonen	996'903.05		1'012'500.00		1'046'904.95	
3020.09	Rückerstattungen Löhne Lehrpersonen	-26'032.45		-4'600.00		-10'505.75	
3050.01	AG-Beiträge AHV, IV, EO, ALV	89'191.25		89'400.00		91'267.95	
3052.01	AG-Beiträge Pensionskasse	99'103.05		98'300.00		101'617.00	
3053.01	AG-Beiträge Unfallversicherung/KTG	14'049.00		13'800.00		14'327.20	
3090.01	Aus- und Weiterbildung des Personals	7'702.50		10'000.00		8'987.50	
3099.01	Übriger Personalaufwand	1'334.70		1'500.00		1'422.55	
3100.01	Büromaterial und Schulmaterial	4'721.24		6'200.00		3'043.97	
3101.01	Betriebs-, Verbrauchsmaterial	422.25		400.00		380.00	
3102.01	Drucksachen, Publikationen	1'263.00		2'300.00		764.45	
3104.01	Lehrmittel	847.41		1'400.00		1'493.03	
3110.01	Büromöbel und Geräte	6'642.17		7'000.00		3'437.30	
3130.01	Dienstleistungen Dritter	8'845.15		10'400.00		7'478.00	
3130.04	Dienstleistungen Dritter, Verbandsbeiträge	1'750.00		2'600.00		2'065.00	
3133.01	Informatik-/Nutzungsaufwand	9'735.00		9'200.00		5'091.85	
3151.01	Unterhalt Maschinen, Fahrzeuge, Werkzeuge	8'078.25		8'000.00		5'549.35	
3169.01	Übrige Mieten und Benützungskosten	1'504.80		1'500.00		1'128.60	
3170.01	Reisekosten und Spesen	407.80		400.00		766.00	
3181.01	Tatsächliche Forderungsverluste	6'583.00		1'000.00		15'463.10	
3612.01	Entschädigungen an Gemeinden und Zweckverbände	25'634.30		27'000.00		25'018.75	
3637.01	Beiträge an private Haushalte	22'712.50		27'500.00			
4230.01	Schulgelder		293'652.55		288'200.00		272'450.90
4230.02	Erwachsenenunterricht		16'390.00		12'000.00		16'498.00
4230.03	Familiensingen		3'885.00		4'000.00		3'795.00
4260.01	Rückerstattungen und Kostenbeteiligungen Dritter		855.05		100.00		348.30
4612.01	Entschädigungen von Gemeinden und Zweckverbänden		404'217.95		397'200.00		367'883.30
4631.01	Beiträge vom Kanton		243'060.15		255'000.00		260'377.05
217	Schulliegenschaften	1'370'453.27	86'687.55	1'265'300.00	74'400.00	1'202'866.25	74'293.90
	Nettoergebnis		1'283'765.72		1'190'900.00		1'128'572.35
2171	Kindergärten	146'682.74		132'300.00		75'145.90	
3010.01	Löhne Verwaltungs- und Betriebspersonal	42'942.30		34'600.00		40'817.85	
3010.09	Rückerstattungen Löhne Personal	-1'926.00		-1'800.00		-481.60	
3050.01	AG-Beiträge AHV, IV, EO, ALV	3'130.40		2'700.00		3'088.95	
3052.01	AG-Beiträge Pensionskasse	2'419.65		1'500.00		2'528.35	
3053.01	AG-Beiträge Unfallversicherung/KTG	1'113.35		1'100.00		1'250.90	
3101.01	Betriebs-, Verbrauchsmaterial	3'533.54		3'100.00		585.05	

Erfolgsrechnung

1.1.2025 - 31.12.2025

Erfolgsrechnung		Jahresrechnung 2025		Budget 2025		Jahresrechnung 2024	
		Aufwand	Ertrag	Aufwand	Ertrag	Aufwand	Ertrag
3120.01	Energie, Strom, Gas, Wasser, Abwasser	10'439.70		8'000.00		11'155.35	
3130.01	Dienstleistungen Dritter			2'500.00			
3134.01	Sachversicherungsprämien	1'929.75		2'000.00		1'929.75	
3144.01	Unterhalt Hochbauten, Gebäude	79'074.90		74'200.00		12'891.30	
3144.03	Unterhalt Hochbauten, Gebäude, prov. Kindergarten	793.65		2'500.00			
3150.01	Unterhalt Büromöbel und -geräte					716.40	
3151.01	Unterhalt Maschinen, Fahrzeuge, Werkzeuge	2'691.50		1'500.00		258.60	
3170.01	Reisekosten und Spesen	540.00		400.00		405.00	
2172	Schulhaus Brühl	374'769.71	19'785.00	355'200.00	16'200.00	365'914.75	19'463.05
3010.01	Löhne Verwaltungs- und Betriebspersonal	174'417.05		163'700.00		178'618.45	
3010.09	Rückerstattungen Löhne Personal	-4'358.05		-6'000.00		-4'324.05	
3050.01	AG-Beiträge AHV, IV, EO, ALV	12'854.90		12'000.00		13'349.40	
3052.01	AG-Beiträge Pensionskasse	15'788.40		13'600.00		15'750.80	
3053.01	AG-Beiträge Unfallversicherung/KTG	4'813.90		5'200.00		5'605.95	
3100.01	Büromaterial und Schulmaterial			2'500.00			
3101.01	Betriebs-, Verbrauchsmaterial	18'074.69		15'000.00		17'207.85	
3110.01	Büromöbel und Geräte			3'000.00		3'433.80	
3111.01	Maschinen, Geräte, Fahrzeuge			2'000.00			
3120.01	Energie, Strom, Gas, Wasser, Abwasser	53'071.30		58'000.00		42'957.35	
3134.01	Sachversicherungsprämien	8'194.75		8'500.00		8'194.75	
3144.01	Unterhalt Hochbauten, Gebäude	74'312.73		49'000.00		65'644.10	
3151.01	Unterhalt Maschinen, Fahrzeuge, Werkzeuge	510.60		4'000.00		4'605.35	
3170.01	Reisekosten und Spesen	1'350.00		1'100.00		1'350.00	
3300.00	Planmässige Abschreibung VV Gemeinde	15'739.44		23'600.00		13'521.00	
4260.01	Rückerstattungen und Kostenbeteiligungen Dritter		3'505.20				3'483.25
4471.01	Vergütungen Dienstwohnungen VV		15'979.80		15'900.00		15'979.80
4472.01	Vergütungen Benützung Anlagen VV		300.00		300.00		
2173	Schulhaus Bruggweg	246'709.40	13'567.05	250'800.00	7'700.00	256'644.25	10'394.35
3010.01	Löhne Verwaltungs- und Betriebspersonal	119'499.05		99'300.00		112'323.80	
3010.09	Rückerstattungen Löhne Personal	-4'108.00					
3050.01	AG-Beiträge AHV, IV, EO, ALV	8'156.00		7'300.00		8'481.95	
3052.01	AG-Beiträge Pensionskasse	7'814.80		7'800.00		7'804.45	
3053.01	AG-Beiträge Unfallversicherung/KTG	3'155.20		3'200.00		3'503.10	
3100.01	Büromaterial und Schulmaterial					500.00	
3101.01	Betriebs-, Verbrauchsmaterial	15'706.45		18'000.00		13'661.35	
3111.01	Maschinen, Geräte, Fahrzeuge	8'079.25		7'000.00		4'617.15	
3120.01	Energie, Strom, Gas, Wasser, Abwasser	31'368.00		28'000.00		31'894.80	

Erfolgsrechnung

1.1.2025 - 31.12.2025

Erfolgsrechnung		Jahresrechnung 2025		Budget 2025		Jahresrechnung 2024	
		Aufwand	Ertrag	Aufwand	Ertrag	Aufwand	Ertrag
3130.01	Dienstleistungen Dritter			4'000.00			
3134.01	Sachversicherungsprämien	5'650.35		5'900.00		5'650.35	
3144.01	Unterhalt Hochbauten, Gebäude	46'023.95		60'000.00		64'103.40	
3151.01	Unterhalt Maschinen, Fahrzeuge, Werkzeuge	1'597.00		5'000.00		3'077.90	
3170.01	Reisekosten und Spesen	876.00		1'700.00		1'026.00	
3300.00	Planmässige Abschreibung VV Gemeinde	2'891.35		3'600.00			
4260.01	Rückerstattungen und Kostenbeteiligungen Dritter		1'420.95		500.00		615.00
4470.01	Pacht- und Mietzinsen Liegenschaften Verwaltungsverm.		6'960.00		7'000.00		6'000.00
4472.01	Vergütungen Benützung Anlagen VV		550.00		200.00		400.00
4479.10	Versicherungsleistungen		4'636.10				3'379.35
2174	Schulanlage Gwänd	483'560.40	52'959.50	428'100.00	50'000.00	466'544.55	44'140.50
3010.01	Löhne Verwaltungs- und Betriebspersonal	99'409.35		93'800.00		102'173.90	
3010.02	Löhne Badeaufsicht	2'332.50		2'600.00		2'673.00	
3010.09	Rückerstattungen Löhne Personal	-1'926.00					
3050.01	AG-Beiträge AHV, IV, EO, ALV	7'264.40		7'100.00		7'783.85	
3052.01	AG-Beiträge Pensionskasse	8'998.20		7'300.00		9'276.25	
3053.01	AG-Beiträge Unfallversicherung/KTG	2'707.10		3'000.00		3'219.50	
3101.01	Betriebs-, Verbrauchsmaterial	5'986.35		7'300.00		4'156.10	
3120.01	Energie, Strom, Gas, Wasser, Abwasser	174'664.10		140'000.00		193'804.50	
3134.01	Sachversicherungsprämien	5'487.85		5'500.00		5'487.85	
3144.01	Unterhalt Hochbauten, Gebäude	177'736.55		160'200.00		136'978.95	
3151.01	Unterhalt Maschinen, Fahrzeuge, Werkzeuge					75.65	
3170.01	Reisekosten und Spesen	900.00		1'300.00		915.00	
4260.01	Rückerstattungen und Kostenbeteiligungen Dritter		80.00				
4472.01	Vergütungen Benützung Anlagen VV		52'879.50		50'000.00		44'140.50
2175	Musikschule	118'731.02	376.00	98'900.00	500.00	38'616.80	296.00
3010.01	Löhne Verwaltungs- und Betriebspersonal	8'805.15		9'800.00		9'585.10	
3050.01	AG-Beiträge AHV, IV, EO, ALV	673.15		800.00		735.25	
3052.01	AG-Beiträge Pensionskasse	782.05				795.00	
3053.01	AG-Beiträge Unfallversicherung/KTG	246.40		400.00		304.25	
3101.01	Betriebs-, Verbrauchsmaterial	1'509.87		1'900.00		1'840.15	
3120.01	Energie, Strom, Gas, Wasser, Abwasser	11'159.35		11'700.00		9'090.70	
3134.01	Sachversicherungsprämien	1'555.75		1'600.00		1'555.75	
3144.01	Unterhalt Hochbauten, Gebäude	92'755.90		64'000.00		14'309.60	
3300.00	Planmässige Abschreibung VV Gemeinde	1'243.40		8'700.00		401.00	
4472.01	Vergütungen Benützung Anlagen VV		376.00		500.00		296.00

Erfolgsrechnung

1.1.2025 - 31.12.2025

Erfolgsrechnung		Jahresrechnung 2025		Budget 2025		Jahresrechnung 2024	
		Aufwand	Ertrag	Aufwand	Ertrag	Aufwand	Ertrag
218	Tagesbetreuung	2'500.00		2'500.00		2'500.00	
	Nettoergebnis		2'500.00		2'500.00		2'500.00
2180	Tagesbetreuung	2'500.00		2'500.00		2'500.00	
3636.01	Beiträge an private Organisationen ohne Erwerbszweck	2'500.00		2'500.00		2'500.00	
219	Obligatorische Schule, übrige	730'754.66		761'800.00		766'687.65	13'079.00
	Nettoergebnis		730'754.66		761'800.00		753'608.65
2190	Schulleitung und Schulverwaltung	627'013.91		649'600.00		641'869.85	
3000.01	Sitzungsgelder Behörden und Kommissionen	16'768.95		10'100.00		6'895.60	
3000.03	Aversalentschädigungen	9'075.00		10'900.00		11'175.00	
3010.01	Löhne Verwaltungs- und Betriebspersonal	355'877.95		373'300.00		421'963.80	
3010.09	Rückerstattungen Löhne Personal			-1'800.00		-583.15	
3020.01	Löhne der Lehrpersonen	49'142.30		41'100.00			
3050.01	AG-Beiträge AHV, IV, EO, ALV	33'269.25		33'400.00		33'110.15	
3052.01	AG-Beiträge Pensionskasse	40'507.40		41'600.00		44'368.10	
3053.01	AG-Beiträge Unfallversicherung/KTG	7'298.90		7'200.00		6'964.70	
3090.01	Aus- und Weiterbildung des Personals	38'297.75		49'300.00		29'981.95	
3091.01	Personalwerbung	718.80		2'500.00		3'294.10	
3099.01	Übriger Personalaufwand	9'494.98		9'500.00		10'050.90	
3100.01	Büromaterial und Schulmaterial	16'218.38		16'000.00		11'172.35	
3102.01	Drucksachen, Publikationen	10'322.35		7'500.00		8'578.60	
3103.01	Fachliteratur, Zeitschriften	1'717.95		2'500.00		2'005.35	
3104.01	Lehrmittel	4'174.15		5'000.00		3'508.50	
3130.01	Dienstleistungen Dritter	14'297.50		15'300.00		17'548.80	
3130.04	Dienstleistungen Dritter, Verbandsbeiträge	550.00		1'500.00			
3133.01	Informatik-/Nutzungsaufwand	13'287.05		12'200.00		14'172.90	
3170.01	Reisekosten und Spesen	3'129.45		3'000.00		2'560.00	
3199.01	Übriger Betriebsaufwand	2'865.80		9'500.00		15'102.20	
2192	Volksschule allgemein	103'740.75		112'200.00		124'817.80	13'079.00
3010.01	Löhne Verwaltungs- und Betriebspersonal	86'274.95		89'400.00		92'612.30	
3010.09	Rückerstattungen Löhne Personal			-1'200.00			
3050.01	AG-Beiträge AHV, IV, EO, ALV	6'922.10		6'900.00		6'935.55	
3052.01	AG-Beiträge Pensionskasse	6'053.40		6'100.00		6'104.85	
3053.01	AG-Beiträge Unfallversicherung/KTG	1'544.50		1'600.00		1'558.05	
3090.01	Aus- und Weiterbildung des Personals			2'500.00		1'530.00	
3100.01	Büromaterial und Schulmaterial			1'000.00			

Erfolgsrechnung

1.1.2025 - 31.12.2025

Erfolgsrechnung		Jahresrechnung 2025		Budget 2025		Jahresrechnung 2024	
		Aufwand	Ertrag	Aufwand	Ertrag	Aufwand	Ertrag
3130.01	Dienstleistungen Dritter	844.95				230.00	
3130.04	Dienstleistungen Dritter, Verbandsbeiträge			400.00			
3133.01	Informatik-/Nutzungsaufwand	2'045.80		5'000.00		1'989.05	
3170.01	Reisekosten und Spesen	55.05		500.00		428.00	
3199.01	Übriger Betriebsaufwand					351.00	
3637.01	Beiträge an private Haushalte					13'079.00	
4631.05	Beitrag Kanton an Schülertransporte						13'079.00
22	Sonderpädagogik	153'250.00		138'000.00		274'114.10	
	Nettoergebnis		153'250.00		138'000.00		274'114.10
220	Sonderpädagogik	153'250.00		138'000.00		274'114.10	
	Nettoergebnis		153'250.00		138'000.00		274'114.10
2200	Sonderpädagogik	153'250.00		138'000.00		274'114.10	
3020.01	Löhne der Lehrpersonen					2'820.60	
3053.01	AG-Beiträge Unfallversicherung/KTG					43.50	
3636.01	Beiträge an private Organisationen ohne Erwerbszweck	153'250.00		138'000.00		271'250.00	
29	Übriges Bildungswesen	75'000.00		75'000.00		75'000.00	
	Nettoergebnis		75'000.00		75'000.00		75'000.00
299	Bildung, übrige	75'000.00		75'000.00		75'000.00	
	Nettoergebnis		75'000.00		75'000.00		75'000.00
2990	Bildung, übrige	75'000.00		75'000.00		75'000.00	
3635.01	Beiträge an private Unternehmungen	75'000.00		75'000.00		75'000.00	
3	Kultur, Sport und Freizeit, Kirche	1'732'674.58	514'645.99	1'863'100.00	564'700.00	1'643'144.47	493'853.05
	Nettoergebnis		1'218'028.59		1'298'400.00		1'149'291.42
31	Kulturerbe	52'249.00		52'300.00		62'749.00	
	Nettoergebnis		52'249.00		52'300.00		62'749.00
311	Museen und bildende Kunst	2'249.00		2'300.00		2'249.00	
	Nettoergebnis		2'249.00		2'300.00		2'249.00
3112	Historisches Museum	2'249.00		2'300.00		2'249.00	
3660.00	Planmässige Abschreibungen Investitionsbeiträge	2'249.00		2'300.00		2'249.00	

Erfolgsrechnung

1.1.2025 - 31.12.2025

Erfolgsrechnung		Jahresrechnung 2025		Budget 2025		Jahresrechnung 2024	
		Aufwand	Ertrag	Aufwand	Ertrag	Aufwand	Ertrag
312	Denkmalpflege und Heimatschutz	50'000.00		50'000.00		60'500.00	
	Nettoergebnis		50'000.00		50'000.00		60'500.00
3120	Denkmalpflege und Heimatschutz	50'000.00		50'000.00		60'500.00	
3636.01	Beiträge an private Organisationen ohne Erwerbszweck	50'000.00		50'000.00		60'500.00	
32	Kultur, übrige	188'197.61	18'678.15	180'400.00	20'000.00	189'287.27	3'980.00
	Nettoergebnis		169'519.46		160'400.00		185'307.27
322	Konzert und Theater	45'000.00		45'000.00		45'000.00	
	Nettoergebnis		45'000.00		45'000.00		45'000.00
3220	Konzert und Theater	45'000.00		45'000.00		45'000.00	
3635.01	Beiträge an private Unternehmungen	45'000.00		45'000.00		45'000.00	
329	Kultur, übrige	143'197.61	18'678.15	135'400.00	20'000.00	144'287.27	3'980.00
	Nettoergebnis		124'519.46		115'400.00		140'307.27
3290	Kultur, übrige	143'197.61	18'678.15	135'400.00	20'000.00	144'287.27	3'980.00
3000.01	Sitzungsgelder Behörden und Kommissionen	7'461.65		8'100.00		8'065.67	
3000.03	Aversalentschädigungen	2'000.00		5'700.00		5'700.00	
3010.01	Löhne Verwaltungs- und Betriebspersonal	4'740.50					
3050.01	AG-Beiträge AHV, IV, EO, ALV	407.35		1'300.00		281.95	
3053.01	AG-Beiträge Unfallversicherung/KTG	81.95					
3102.01	Drucksachen, Publikationen	285.85		1'500.00			
3130.07	Kulturelle Veranstaltungen	27'608.15		41'000.00		40'000.00	
3130.08	Diverse Gemeindeanlässe	5'240.85		10'000.00		19'672.95	
3170.01	Reisekosten und Spesen					98.00	
3634.01	Beiträge an öffentliche Unternehmungen	150.00		200.00		150.00	
3635.01	Beiträge an private Unternehmungen	93'121.31		65'500.00		67'218.70	
3636.01	Beiträge an private Organisationen ohne Erwerbszweck	100.00		100.00		100.00	
3637.01	Beiträge an private Haushalte	2'000.00		2'000.00		3'000.00	
4250.01	Verkäufe		220.00		300.00		280.00
4631.01	Beiträge vom Kanton		9'600.00		3'700.00		3'700.00
4636.01	Beiträge von privaten Organisationen ohne Erwerbszweck		8'858.15		16'000.00		
33	Medien	450'654.29	450'654.29	486'900.00	486'900.00	454'727.70	454'727.70

Erfolgsrechnung

1.1.2025 - 31.12.2025

Erfolgsrechnung		Jahresrechnung 2025		Budget 2025		Jahresrechnung 2024	
		Aufwand	Ertrag	Aufwand	Ertrag	Aufwand	Ertrag
332	Massenmedien	450'654.29	450'654.29	486'900.00	486'900.00	454'727.70	454'727.70
3321	Antennen- und Kabelanlagen SF	450'654.29	450'654.29	486'900.00	486'900.00	454'727.70	454'727.70
3120.44	Energie, Strom, Gas, Wasser, Abwasser MWSt.	43'849.94		37'000.00		38'351.45	
3130.44	Dienstleistungen Dritter MWSt.	125'729.56		125'000.00		144'593.75	
3132.44	Honorare externer Berater, Gutachter, Fachexperten MWSt.			20'000.00			
3143.44	Unterhalt übrige Tiefbauten MWSt.	47'561.94		100'000.00		82'603.85	
3181.44	Tatsächliche Forderungsverluste MWSt.	34'916.96		1'500.00		972.02	
3300.05	Planmässige Abschreibungen VV GGA	3'416.94		5'800.00		1'777.60	
3510.00	Einlagen in Spezialfinanzierungen	121'786.60		123'500.00		155'729.03	
3930.01	Int. Verrechnung von Verwaltungskosten	73'392.35		74'100.00		30'700.00	
4240.42	Benützungsgebühren und Dienstleistungen frei		1'736.63		1'500.00		1'732.61
4240.44	Benützungsgebühren und Dienstleistungen normal		438'631.36		477'500.00		440'446.44
4260.44	Rückerstattungen und Kostenbeteiligungen Dritter normal		6'162.90		3'500.00		8'136.45
4940.01	Interne Verrechnung von Zinsen		4'123.40		4'400.00		4'412.20
34	Sport und Freizeit	1'041'573.68	45'313.55	1'143'500.00	57'800.00	936'380.50	35'145.35
	Nettoergebnis		996'260.13		1'085'700.00		901'235.15
341	Sport	662'232.09	44'230.05	767'200.00	57'000.00	610'832.40	34'303.85
	Nettoergebnis		618'002.04		710'200.00		576'528.55
3410	Sport	432'194.52	6'000.00	527'800.00	24'000.00	377'584.25	677.55
3000.01	Sitzungsgelder Behörden und Kommissionen	1'201.90		1'700.00		1'271.90	
3010.01	Löhne Verwaltungs- und Betriebspersonal	145'943.75		136'900.00		132'405.90	
3010.09	Rückerstattungen Löhne Personal	-17'639.95		-600.00			
3050.01	AG-Beiträge AHV, IV, EO, ALV	10'641.20		10'700.00		10'834.20	
3052.01	AG-Beiträge Pensionskasse	17'182.05		17'200.00		16'325.70	
3053.01	AG-Beiträge Unfallversicherung/KTG	3'830.85		4'400.00		4'441.05	
3101.01	Betriebs-, Verbrauchsmaterial	8'053.85		9'700.00		8'042.80	
3111.01	Maschinen, Geräte, Fahrzeuge	20'831.45					
3120.01	Energie, Strom, Gas, Wasser, Abwasser	55'152.75		110'000.00		63'363.45	
3134.01	Sachversicherungsprämien	4'006.40		4'100.00		3'892.70	
3143.01	Unterhalt übrige Tiefbauten	43'993.85		44'500.00		64'693.85	
3144.01	Unterhalt Hochbauten, Gebäude	53'114.37		70'000.00		33'786.90	
3151.01	Unterhalt Maschinen, Fahrzeuge, Werkzeuge	8'822.55		13'000.00		9'934.60	
3170.01	Reisekosten und Spesen	1'080.00		1'100.00		1'080.00	
3300.00	Planmässige Abschreibung VV Gemeinde	75'979.50		105'100.00		27'511.20	
4260.01	Rückerstattungen und Kostenbeteiligungen Dritter		6'000.00		24'000.00		

Erfolgsrechnung

1.1.2025 - 31.12.2025

Erfolgsrechnung		Jahresrechnung 2025		Budget 2025		Jahresrechnung 2024	
		Aufwand	Ertrag	Aufwand	Ertrag	Aufwand	Ertrag
4479.10	Versicherungsleistungen						677.55
3412	Freibad	221'651.22	38'230.05	219'400.00	33'000.00	198'889.85	33'626.30
3010.01	Löhne Verwaltungs- und Betriebspersonal	46'413.15		52'000.00		43'692.45	
3050.01	AG-Beiträge AHV, IV, EO, ALV	3'183.55		4'000.00		3'164.10	
3052.01	AG-Beiträge Pensionskasse	34.40					
3053.01	AG-Beiträge Unfallversicherung/KTG	1'295.35		1'700.00		1'387.45	
3101.01	Betriebs-, Verbrauchsmaterial	18'265.10		18'300.00		11'736.80	
3110.01	Büromöbel und Geräte	1'625.27		4'300.00			
3120.01	Energie, Strom, Gas, Wasser, Abwasser	35'525.45		30'000.00		29'915.75	
3130.01	Dienstleistungen Dritter	13'268.00		11'100.00		9'908.25	
3130.04	Dienstleistungen Dritter, Verbandsbeiträge			600.00			
3134.01	Sachversicherungsprämien	562.00		600.00		562.00	
3143.01	Unterhalt übrige Tiefbauten					9'404.00	
3144.01	Unterhalt Hochbauten, Gebäude	44'386.55		41'200.00		38'827.00	
3151.01	Unterhalt Maschinen, Fahrzeuge, Werkzeuge	3'741.10		4'300.00		1'997.05	
3300.00	Planmässige Abschreibung VV Gemeinde	53'351.30		51'300.00		48'295.00	
4240.01	Benützungsgebühren und Dienstleistungen		35'133.00		30'000.00		23'167.00
4260.01	Rückerstattungen und Kostenbeteiligungen Dritter						581.20
4470.01	Pacht- und Mietzinsen Liegenschaften Verwaltungsverm.		3'097.05		3'000.00		3'225.75
4479.10	Versicherungsleistungen						6'652.35
3414	Sportplätze			10'000.00		34'358.30	
3143.00	Unterhalt übrige Tiefbauten			10'000.00		34'358.30	
3419	Übrige Sportanlagen	8'386.35		10'000.00			
3143.01	Unterhalt übrige Tiefbauten	8'386.35		10'000.00			
342	Freizeit	379'341.59	1'083.50	376'300.00	800.00	325'548.10	841.50
	Nettoergebnis		378'258.09		375'500.00		324'706.60
3422	Kinderspielplätze	52'508.15		49'800.00		10'173.75	
3130.01	Dienstleistungen Dritter					4'575.35	
3143.01	Unterhalt übrige Tiefbauten	52'508.15		49'800.00		5'598.40	
3424	Parkanlagen, Wanderwege	53'538.49		53'600.00		52'856.20	
3101.01	Betriebs-, Verbrauchsmaterial	3'486.30		4'800.00			
3111.01	Maschinen, Geräte, Fahrzeuge	4'096.45		2'500.00		3'811.60	
3112.01	Kleider, Wäsche, Vorhänge	3'760.60		3'000.00		2'857.15	

Erfolgsrechnung

1.1.2025 - 31.12.2025

Erfolgsrechnung		Jahresrechnung 2025		Budget 2025		Jahresrechnung 2024	
		Aufwand	Ertrag	Aufwand	Ertrag	Aufwand	Ertrag
3140.01	Unterhalt an Grundstücken	38'753.39		38'000.00		42'075.50	
3143.01	Unterhalt übrige Tiefbauten	2'641.75		4'500.00		3'311.95	
3636.01	Beiträge an private Organisationen ohne Erwerbszweck	800.00		800.00		800.00	
3425	Jugendhaus, Jugendarbeit	254'600.00		254'600.00		243'954.80	
3144.01	Unterhalt Hochbauten, Gebäude					754.80	
3635.01	Beiträge an private Unternehmungen	254'400.00		254'400.00		243'000.00	
3636.01	Beiträge an private Organisationen ohne Erwerbszweck	200.00		200.00		200.00	
3429	Übrige Freizeitgestaltung	18'694.95	1'083.50	18'300.00	800.00	18'563.35	841.50
3636.01	Beiträge an private Organisationen ohne Erwerbszweck	11'118.95		10'700.00		10'987.35	
3660.00	Planmässige Abschreibungen Investitionsbeiträge	7'576.00		7'600.00		7'576.00	
4260.01	Rückerstattungen und Kostenbeteiligungen Dritter		1'083.50		800.00		841.50
4	Gesundheit	2'847'282.54	43'191.45	2'569'300.00		2'573'510.41	
	Nettoergebnis		2'804'091.09		2'569'300.00		2'573'510.41
41	Spitäler, Kranken- und Pflegeheime	1'567'588.85		1'532'800.00		1'444'861.05	
	Nettoergebnis		1'567'588.85		1'532'800.00		1'444'861.05
412	Alters-, Kranken und Pflegeheime	1'567'588.85		1'532'800.00		1'444'861.05	
	Nettoergebnis		1'567'588.85		1'532'800.00		1'444'861.05
4120	Alters-, Kranken- und Pflegeheime	1'567'588.85		1'532'800.00		1'444'861.05	
3632.01	Beiträge an Gemeinden und Zweckverbände	1'567'588.85		1'532'800.00		1'444'861.05	
42	Ambulante Krankenpflege	1'100'549.72	43'191.45	850'600.00		949'402.66	
	Nettoergebnis		1'057'358.27		850'600.00		949'402.66
421	Ambulante Krankenpflege	1'100'549.72	43'191.45	850'600.00		949'402.66	
	Nettoergebnis		1'057'358.27		850'600.00		949'402.66
4210	Ambulante Krankenpflege	1'100'549.72	43'191.45	850'600.00		949'402.66	
3631.01	Beiträge an Kanton	715'984.09		550'000.00		569'872.70	
3636.01	Beiträge an private Organisationen ohne Erwerbszweck	384'565.63		300'600.00		379'529.96	
4636.01	Beiträge von privaten Organisationen ohne Erwerbszweck		43'191.45				
43	Gesundheitsprävention	172'022.05		179'800.00		176'463.80	
	Nettoergebnis		172'022.05		179'800.00		176'463.80

Erfolgsrechnung

1.1.2025 - 31.12.2025

Erfolgsrechnung		Jahresrechnung 2025		Budget 2025		Jahresrechnung 2024	
		Aufwand	Ertrag	Aufwand	Ertrag	Aufwand	Ertrag
431	Alkohol- und Drogenprävention	131'480.00		131'500.00		131'442.00	
	Nettoergebnis		131'480.00		131'500.00		131'442.00
4310	Alkohol- und Drogenmissbrauch	131'480.00		131'500.00		131'442.00	
3636.01	Beiträge an private Organisationen ohne Erwerbszweck	131'480.00		131'500.00		131'442.00	
433	Schulgesundheitsdienst	33'035.15		40'300.00		37'961.55	
	Nettoergebnis		33'035.15		40'300.00		37'961.55
4330	Schulgesundheitsdienst	33'035.15		40'300.00		37'961.55	
3010.01	Löhne Verwaltungs- und Betriebspersonal	3'923.05		2'800.00		294.00	
3010.05	Löhne Schulzahnpflege					2'886.00	
3050.01	AG-Beiträge AHV, IV, EO, ALV	300.05		300.00		243.05	
3052.01	AG-Beiträge Pensionskasse	64.15				21.25	
3053.01	AG-Beiträge Unfallversicherung/KTG	49.90		100.00		34.95	
3106.01	Medizinisches Material	1'564.80		1'500.00		1'636.45	
3132.01	Honorare externer Berater, Gutachter, Fachexperten			2'000.00			
3132.02	Schulzahnpflege Kontrolle	1'968.95		1'300.00		985.70	
3637.02	Beiträge an private Haushalte, Schulzahnpflege	25'164.25		32'300.00		31'860.15	
434	Lebensmittelkontrolle	7'506.90		8'000.00		7'060.25	
	Nettoergebnis		7'506.90		8'000.00		7'060.25
4340	Lebensmittelkontrolle	7'506.90		8'000.00		7'060.25	
3000.03	Aversalentschädigungen					935.00	
3130.01	Dienstleistungen Dritter	929.00		1'000.00		627.00	
3130.04	Dienstleistungen Dritter, Verbandsbeiträge	100.00				100.00	
3132.01	Honorare externer Berater, Gutachter, Fachexperten	6'477.90		7'000.00		5'398.25	
49	Gesundheitswesen, übrige	7'121.92		6'100.00		2'782.90	
	Nettoergebnis		7'121.92		6'100.00		2'782.90
490	Gesundheitswesen, übrige	7'121.92		6'100.00		2'782.90	
	Nettoergebnis		7'121.92		6'100.00		2'782.90
4900	Gesundheitswesen, übrige	7'121.92		6'100.00		2'782.90	
3000.01	Sitzungsgelder Behörden und Kommissionen	559.05		500.00		1'617.20	
3050.01	AG-Beiträge AHV, IV, EO, ALV	14.60		100.00		14.60	

Erfolgsrechnung

1.1.2025 - 31.12.2025

Erfolgsrechnung		Jahresrechnung 2025		Budget 2025		Jahresrechnung 2024	
		Aufwand	Ertrag	Aufwand	Ertrag	Aufwand	Ertrag
3170.01	Reisekosten und Spesen	42.00				149.10	
3631.01	Beiträge an Kanton	6'196.27					
3636.01	Beiträge an private Organisationen ohne Erwerbszweck	310.00		5'500.00		1'002.00	
5	Soziale Sicherheit	24'826'243.28	18'252'347.11	24'453'700.00	17'839'800.00	26'557'686.27	19'966'900.34
	Nettoergebnis		6'573'896.17		6'613'900.00		6'590'785.93
53	Alter + Hinterlassene	2'768'728.20	123'324.50	2'777'800.00	124'000.00	2'569'389.60	
	Nettoergebnis		2'645'403.70		2'653'800.00		2'569'389.60
531	Alters- und Hinterlassenenversicherung AHV	124'323.65	123'324.50	124'500.00	124'000.00		
	Nettoergebnis		999.15		500.00		
5316	Regionale AHV-Zweigstelle	124'323.65	123'324.50	124'500.00	124'000.00		
3010.01	Löhne Verwaltungs- und Betriebspersonal	102'604.55		102'800.00			
3050.01	AG-Beiträge AHV, IV, EO, ALV	8'153.90		7'900.00			
3052.01	AG-Beiträge Pensionskasse	6'512.45		6'800.00			
3053.01	AG-Beiträge Unfallversicherung/KTG	1'822.00		1'800.00			
3170.01	Reisekosten und Spesen	230.75		200.00			
3930.01	Int. Verrechnung von Verwaltungskosten	5'000.00		5'000.00			
4611.01	Entschädigungen vom Kanton		122'078.90		123'400.00		
4612.01	Entschädigungen von Gemeinden und Zweckverbänden		1'245.60		600.00		
532	Ergänzungsleistungen AHV	2'623'729.30		2'632'500.00		2'541'893.75	
	Nettoergebnis		2'623'729.30		2'632'500.00		2'541'893.75
5320	Ergänzungsleistungen AHV	2'623'729.30		2'632'500.00		2'541'893.75	
3611.01	Entschädigungen an Kantone	124'920.75		142'300.00		126'760.25	
3631.01	Beiträge an Kanton	2'498'808.55		2'490'200.00		2'415'133.50	
534	Alterswohnungen, Altersheime (ohne Pflege)	10'000.00		10'000.00		10'000.00	
	Nettoergebnis		10'000.00		10'000.00		10'000.00
5340	Alterswohnungen, Altersheime (ohne Pflege)	10'000.00		10'000.00		10'000.00	
3636.01	Beiträge an private Organisationen ohne Erwerbszweck	10'000.00		10'000.00		10'000.00	
535	Leistungen an das Alter	10'675.25		10'800.00		17'495.85	
	Nettoergebnis		10'675.25		10'800.00		17'495.85

Erfolgsrechnung

1.1.2025 - 31.12.2025

Erfolgsrechnung		Jahresrechnung 2025		Budget 2025		Jahresrechnung 2024	
		Aufwand	Ertrag	Aufwand	Ertrag	Aufwand	Ertrag
5350	Leistungen an das Alter	10'675.25		10'800.00		17'495.85	
3000.01	Sitzungsgelder Behörden und Kommissionen	2'995.75		2'400.00		3'058.60	
3050.01	AG-Beiträge AHV, IV, EO, ALV	46.40		300.00		41.15	
3053.01	AG-Beiträge Unfallversicherung/KTG			100.00			
3130.08	Diverse Gemeindeanlässe	400.00		1'000.00		521.50	
3170.01	Reisekosten und Spesen	233.10				42.00	
3199.01	Übriger Betriebsaufwand					2'780.05	
3636.01	Beiträge an private Organisationen ohne Erwerbszweck	7'000.00		7'000.00		8'532.55	
3637.01	Beiträge an private Haushalte					2'520.00	
54	Familie und Jugend	372'621.49	49'720.00	375'300.00	50'000.00	361'267.30	49'442.75
	Nettoergebnis		322'901.49		325'300.00		311'824.55
543	Alimentenbevorschussung und -inkasso	96'998.15		94'900.00		94'177.45	
	Nettoergebnis		96'998.15		94'900.00		94'177.45
5430	Alimentenbevorschussung und -inkasso	96'998.15		94'900.00		94'177.45	
3632.01	Beiträge an Gemeinden und Zweckverbände	96'998.15		94'900.00		94'177.45	
544	Jugendschutz	745.00		900.00		520.00	
	Nettoergebnis		745.00		900.00		520.00
5440	Jugendschutz allgemein	745.00		900.00		520.00	
3636.01	Beiträge an private Organisationen ohne Erwerbszweck	745.00		900.00		520.00	
545	Leistungen an Familien	274'878.34	49'720.00	279'500.00	50'000.00	266'569.85	49'442.75
	Nettoergebnis		225'158.34		229'500.00		217'127.10
5450	Leistungen an Familien allgemein	82'529.65	1'000.00	87'900.00	1'000.00	94'032.50	1'202.75
3000.01	Sitzungsgelder Behörden und Kommissionen	54.05		500.00		335.45	
3050.01	AG-Beiträge AHV, IV, EO, ALV	4.10		100.00		25.65	
3632.01	Beiträge an Gemeinden und Zweckverbände	82'471.50		86'000.00		82'278.60	
3636.01	Beiträge an private Organisationen ohne Erwerbszweck			1'300.00		11'392.80	
4260.01	Rückerstattungen und Kostenbeteiligungen Dritter						302.75
4632.01	Beiträge von Gemeinden und Zweckverbänden		1'000.00		1'000.00		
4636.01	Beiträge von privaten Organisationen ohne Erwerbszweck						900.00
5451	Kinderkrippen und Kinderhorte	138'297.74	48'720.00	136'100.00	49'000.00	111'000.60	48'240.00
3134.01	Sachversicherungsprämien	402.65		500.00			

Erfolgsrechnung

1.1.2025 - 31.12.2025

Erfolgsrechnung		Jahresrechnung 2025		Budget 2025		Jahresrechnung 2024	
		Aufwand	Ertrag	Aufwand	Ertrag	Aufwand	Ertrag
3144.01	Unterhalt Hochbauten, Gebäude	22'727.65		20'300.00		5'401.20	
3637.01	Beiträge an private Haushalte	115'167.44		115'300.00		105'599.40	
4470.01	Pacht- und Mietzinsen Liegenschaften Verwaltungsverm.		48'720.00		49'000.00		48'240.00
5455	Frühkindliche Förderung	54'050.95		55'500.00		61'536.75	
3010.01	Löhne Verwaltungs- und Betriebspersonal	46'613.40		46'600.00		38'618.50	
3010.09	Rückerstattungen Löhne Personal					-3'203.35	
3050.01	AG-Beiträge AHV, IV, EO, ALV	3'610.40		3'600.00		2'478.60	
3052.01	AG-Beiträge Pensionskasse	3'021.00		3'100.00		2'338.45	
3053.01	AG-Beiträge Unfallversicherung/KTG	806.15		800.00		612.60	
3104.01	Lehrmittel			1'400.00		298.50	
3130.01	Dienstleistungen Dritter					20'393.45	
57	Sozialhilfe und Asylwesen	21'674'893.59	18'079'302.61	21'290'600.00	17'665'800.00	23'613'029.37	19'917'457.59
	Nettoergebnis		3'595'590.98		3'624'800.00		3'695'571.78
572	Wirtschaftliche Hilfe	15'928'516.34	13'718'401.79	15'034'800.00	12'731'500.00	22'467'546.07	19'542'207.59
	Nettoergebnis		2'210'114.55		2'303'300.00		2'925'338.48
5720	Gesetzliche wirtschaftliche Hilfe	10'700'937.55	8'486'397.05	9'629'800.00	7'333'000.00	2'921'128.08	
3632.01	Beiträge an Gemeinden und Zweckverbände	1'899'118.06		3'561'800.00		2'921'128.08	
3637.01	Beiträge an private Haushalte	8'801'819.49		6'068'000.00			
4260.01	Rückerstattungen und Kostenbeteiligungen Dritter		1'812'852.70		1'170'000.00		
4611.02	Rückerstattung Verwandtenunterstützung (VUST)		19'915.00				
4631.01	Beiträge vom Kanton		2'048'250.70		1'400'000.00		
4632.02	Beiträge von Gemeinden Sozialregion		4'690'375.20		4'717'200.00		
4632.50	Verrechnung Gemeindeanteil Restkosten		-84'996.55		45'800.00		
5721	Freiwillige wirtschaftliche Hilfe	11'185.05	15'611.00	20'400.00	13'900.00	19'911.40	15'701.00
3636.01	Beiträge an private Organisationen ohne Erwerbszweck	11'185.05		20'400.00		19'911.40	
4611.01	Entschädigungen vom Kanton		15'611.00		13'900.00		15'701.00
5726	Sozialregionen	5'216'393.74	5'216'393.74	5'384'600.00	5'384'600.00	19'526'506.59	19'526'506.59
3000.01	Sitzungsgelder Behörden und Kommissionen	5'677.50		8'700.00		6'045.75	
3001.02	Entschädigungen Mandatsträger EKS	42'775.00		75'500.00		60'021.65	
3010.01	Löhne Verwaltungs- und Betriebspersonal	2'152'266.95		2'261'000.00		2'240'956.40	
3010.09	Rückerstattungen Löhne Personal	-5'907.80		-17'400.00		-42'531.85	
3050.01	AG-Beiträge AHV, IV, EO, ALV	163'267.25		173'500.00		167'556.60	
3050.02	AG-Beiträge AHV, IV, EO, ALV EKS	2'737.60		4'900.00		3'841.40	

Erfolgsrechnung

1.1.2025 - 31.12.2025

Erfolgsrechnung		Jahresrechnung 2025		Budget 2025		Jahresrechnung 2024	
		Aufwand	Ertrag	Aufwand	Ertrag	Aufwand	Ertrag
3052.01	AG-Beiträge Pensionskasse	184'057.35		252'800.00		201'646.40	
3053.01	AG-Beiträge Unfallversicherung/KTG	37'282.50		39'500.00		38'570.30	
3090.01	Aus- und Weiterbildung des Personals	31'610.25		32'000.00		40'204.30	
3091.01	Personalwerbung	10'271.65		15'500.00		36'800.65	
3099.01	Übriger Personalaufwand	15'580.75		21'700.00		8'985.95	
3100.01	Büromaterial und Schulmaterial	7'933.73		13'100.00		9'370.10	
3101.01	Betriebs-, Verbrauchsmaterial	327.00		3'500.00		150.15	
3110.01	Büromöbel und Geräte	344.28		12'000.00		4'875.10	
3111.01	Maschinen, Geräte, Fahrzeuge					359.40	
3113.01	Hardware	15'056.35					
3120.01	Energie, Strom, Gas, Wasser, Abwasser	3'250.65		3'000.00		3'078.70	
3130.01	Dienstleistungen Dritter	101'979.10		147'200.00		173'414.75	
3130.04	Dienstleistungen Dritter, Verbandsbeiträge	36'727.00		38'400.00			
3130.12	Dienstleistungen Dritter, Bank-/Postspesen	320.00		300.00		201.96	
3130.16	Dienstleistungen Dritter EKS	4'673.35		5'200.00		17'831.50	
3132.03	Honorare externer Berater EKS	258'174.93		117'000.00		189'566.25	
3133.01	Informatik-/Nutzungsaufwand	67'384.90		74'100.00		82'196.05	
3134.01	Sachversicherungsprämien	4'840.50		4'900.00		4'373.30	
3144.01	Unterhalt Hochbauten, Gebäude	18'428.18		3'500.00		2'337.05	
3160.01	Miete und Pacht Liegenschaften	122'492.50		124'100.00		123'000.50	
3160.25	Mieten für Asylwohnungen					-26'558.35	
3169.01	Übrige Mieten und Benützungskosten	6'045.00		6'300.00		7'172.80	
3170.01	Reisekosten und Spesen	6'947.13		9'400.00		8'562.25	
3181.01	Tatsächliche Forderungsverluste	5'545.65		2'000.00			
3190.01	Schadenersatzleistungen	3'394.99					
3199.01	Übriger Betriebsaufwand	2'686.83		5'500.00		1'630.35	
3199.03	Übriger Betriebsaufwand EKS	1'430.55		4'000.00		96.00	
3300.00	Planmässige Abschreibung VV Gemeinde	6'187.85		7'400.00		7'333.75	
3612.02	Abgabe an LA Sozialadministration	1'573'194.90		1'573'000.00			
3632.01	Beiträge an Gemeinden und Zweckverbände					3'404'602.77	
3636.01	Beiträge an private Organisationen ohne Erwerbszweck					40'309.25	
3637.01	Beiträge an private Haushalte					7'898'220.06	
3637.03	Beiträge an private Haushalte, Asyl					3'750'769.39	
3637.04	Beiträge an private Haushalte, Flüchtlinge					727'268.96	
3910.01	Vergütungen für int. Dienstleistungen					334'247.00	
3930.00	Int. Verrechnung Overheadkosten	329'409.37		363'000.00			
4260.01	Rückerstattungen und Kostenbeteiligungen Dritter		364.45				1'459'672.89
4260.02	Rückerstattungen und Kostenbeteiligungen EKS		124'989.98		141'600.00		
4260.03	Rückerstattungen und Kostenbeteiligungen Dritter, Asyl						72'561.37

Erfolgsrechnung

1.1.2025 - 31.12.2025

Erfolgsrechnung		Jahresrechnung 2025		Budget 2025		Jahresrechnung 2024	
		Aufwand	Ertrag	Aufwand	Ertrag	Aufwand	Ertrag
4260.04	Rückerstattungen und Kostenbeteiligungen Dritter, Flüchtl.						41'880.93
4611.01	Entschädigungen vom Kanton		21'000.00		25'000.00		
4611.02	Rückerstattung Verwandtenunterstützung (VUST)						134'486.48
4612.00	Beitrag aus Soz.admin.Interkom.Lastenausgl.		1'257'000.00		1'257'000.00		
4612.01	Entschädigungen von Gemeinden und Zweckverbänden		1'061'394.40		1'061'300.00		
4612.03	Entschädigungen EKS						121'954.50
4612.04	Entschädigungen von Gemeinden Sozialadministration						1'943'009.95
4612.05	Entschädigungen von Gemeinden Sozialhilfe						8'980'903.43
4612.06	Entschädigungen von Gemeinden EKS		124'793.15		43'800.00		149'402.30
4612.50	Verrechnung Restkosten aus Sozialregion		1'026'297.70		1'180'800.00		
4630.00	Abgeltung für Asylwesen		200'500.00		190'000.00		
4631.01	Beiträge vom Kanton						1'050'478.65
4631.02	Beiträge vom Kanton, Asyl						488'608.09
4631.03	Beiträge vom Kanton, Flüchtlinge						673'362.70
4631.30	Beiträge Kanton Personen im Schutzstatus S						3'092'706.40
4632.01	Beiträge von Gemeinden und Zweckverbänden						1'317'478.90
4930.00	Int. Verrechnung Overheadkosten		5'000.00		5'000.00		
4930.01	Int. Verrechnung von Verwaltungskosten		511'800.50		511'800.00		
4930.60	Int. Verr. Verwaltung Sozialregion		883'253.56		968'300.00		
573	Asylwesen	4'350'976.69	4'360'900.82	4'775'300.00	4'934'300.00	224'386.55	375'250.00
	Nettoergebnis	9'924.13		159'000.00		150'863.45	
5730	Asylwesen	4'350'976.69	4'360'900.82	4'775'300.00	4'934'300.00	224'386.55	375'250.00
3010.01	Löhne Verwaltungs- und Betriebspersonal	24'141.15		28'500.00		26'435.20	
3050.01	AG-Beiträge AHV, IV, EO, ALV	1'869.90		2'100.00		2'047.85	
3052.01	AG-Beiträge Pensionskasse	3'292.25		1'300.00		3'758.70	
3053.01	AG-Beiträge Unfallversicherung/KTG	421.40		400.00		460.00	
3110.01	Büromöbel und Geräte					4'241.55	
3111.01	Maschinen, Geräte, Fahrzeuge	626.65		3'000.00			
3120.01	Energie, Strom, Gas, Wasser, Abwasser			4'000.00			
3134.01	Sachversicherungsprämien	145.20		200.00		547.85	
3144.01	Unterhalt Hochbauten, Gebäude	14'382.92		12'000.00		21'773.50	
3144.02	Unterhalt Hochbauten, Gebäude, Ukraine	42'256.70		25'000.00		12'509.55	
3160.01	Miete und Pacht Liegenschaften	206'304.27					
3170.01	Reisekosten und Spesen	360.00		800.00		360.00	
3632.01	Beiträge an Gemeinden und Zweckverbände	109'104.75		166'000.00		152'252.35	
3637.03	Beiträge an private Haushalte, Asyl	3'287'087.96		3'810'000.00			
3637.04	Beiträge an private Haushalte, Flüchtlinge	660'983.54		722'000.00			

Erfolgsrechnung

1.1.2025 - 31.12.2025

Erfolgsrechnung		Jahresrechnung 2025		Budget 2025		Jahresrechnung 2024	
		Aufwand	Ertrag	Aufwand	Ertrag	Aufwand	Ertrag
4260.01	Rückerstattungen und Kostenbeteiligungen Dritter		16'000.00		20'000.00		
4260.03	Rückerstattungen und Kostenbeteiligungen Dritter, Asyl		52'905.76		270'000.00		
4260.04	Rückerstattungen und Kostenbeteiligungen Dritter, Flüchtl.		226'699.50		80'000.00		
4260.05	Rückerstattungen Leerstände Asylwohnungen		18'550.00		8'400.00		
4470.01	Pacht- und Mietzinsen Liegenschaften Verwaltungsverm.		19'600.00		29'400.00		25'200.00
4611.04	Rückerstattung Flüchtlinge		426'236.89		750'000.00		
4611.05	Rückerstattung Asyl und Nothilfe		197'154.99		352'000.00		
4611.06	Rückerstattung Schutzbedürftige Status S		3'005'938.63		3'050'000.00		
4630.00	Abgeltung für Asylwesen		55'500.00		153'000.00		
4631.01	Beiträge vom Kanton						57'000.00
4631.20	Beiträge Kanton gemeinwirtschaftliche Leistungen Asly		60'100.00				65'050.00
4631.30	Beiträge Kanton Personen im Schutzstatus S						24'000.00
4632.01	Beiträge von Gemeinden und Zweckverbänden		129'000.00		207'000.00		204'000.00
4632.02	Beiträge von Gemeinden Sozialregion		153'215.05		14'500.00		
579	Fürsorge, übrige	1'395'400.56		1'480'500.00		921'096.75	
	Nettoergebnis		1'395'400.56		1'480'500.00		921'096.75
5790	Fürsorge, übrige	1'395'400.56		1'480'500.00		921'096.75	
3632.01	Beiträge an Gemeinden und Zweckverbände					917'938.25	
3636.01	Beiträge an private Organisationen ohne Erwerbszweck	346.50		400.00		3'158.50	
3930.01	Int. Verrechnung von Verwaltungskosten	511'800.50		511'800.00			
3930.60	Ausgleich Verwaltung Sozialregion	883'253.56		968'300.00			
59	Soziale Wohlfahrt, übrige	10'000.00		10'000.00		14'000.00	
	Nettoergebnis		10'000.00		10'000.00		14'000.00
592	Hilfsaktionen im Inland	5'000.00		5'000.00		10'000.00	
	Nettoergebnis		5'000.00		5'000.00		10'000.00
5920	Hilfsaktionen im Inland	5'000.00		5'000.00		10'000.00	
3632.01	Beiträge an Gemeinden und Zweckverbände	5'000.00		5'000.00		10'000.00	
593	Hilfsaktionen im Ausland	5'000.00		5'000.00		4'000.00	
	Nettoergebnis		5'000.00		5'000.00		4'000.00
5930	Hilfsaktionen im Ausland	5'000.00		5'000.00		4'000.00	
3638.01	Beiträge an das Ausland	5'000.00		5'000.00		4'000.00	

Erfolgsrechnung

1.1.2025 - 31.12.2025

Erfolgsrechnung		Jahresrechnung 2025		Budget 2025		Jahresrechnung 2024	
		Aufwand	Ertrag	Aufwand	Ertrag	Aufwand	Ertrag
6	Verkehr	2'683'855.78	174'939.67	2'485'100.00	141'100.00	2'382'933.70	147'664.75
	Nettoergebnis		2'508'916.11		2'344'000.00		2'235'268.95
61	Strassenverkehr	2'022'580.48	132'164.67	1'815'600.00	110'000.00	1'745'448.65	113'811.75
	Nettoergebnis		1'890'415.81		1'705'600.00		1'631'636.90
613	Kantonsstrassen	19'605.00		19'600.00		19'605.00	
	Nettoergebnis		19'605.00		19'600.00		19'605.00
6130	Kantonsstrassen	19'605.00		19'600.00		19'605.00	
3660.00	Planmässige Abschreibungen Investitionsbeiträge	19'605.00		19'600.00		19'605.00	
615	Gemeindestrassen	1'668'741.23	125'943.67	1'773'600.00	110'000.00	1'711'809.05	110'300.10
	Nettoergebnis		1'542'797.56		1'663'600.00		1'601'508.95
6150	Gemeindestrassen	588'098.39	19'940.70	629'400.00	20'300.00	541'794.95	37'301.25
3101.01	Betriebs-, Verbrauchsmaterial	8'643.35		8'400.00		7'734.15	
3101.03	Gebäudenummerierungen	166.50		500.00		1'013.95	
3101.04	Strassenmarkierungen/-signalisation	9'991.37		10'000.00		15'804.30	
3119.01	Übrige nicht aktivierbare Anlagen	5'653.00		5'800.00			
3120.01	Energie, Strom, Gas, Wasser, Abwasser	36'419.55		34'000.00		45'723.05	
3130.01	Dienstleistungen Dritter	7'261.03		27'700.00		25'200.20	
3131.01	Planungen und Projektierungen Dritter	4'116.88		5'000.00			
3141.01	Unterhalt Strassen, Wege	172'491.77		165'000.00		142'806.40	
3141.02	Unterhalt Strassen, Wege Winterdienst	13'617.95		19'000.00		17'397.95	
3143.01	Unterhalt übrige Tiefbauten	52'108.82		11'500.00		29'347.05	
3181.01	Tatsächliche Forderungsverluste	100.00				449.40	
3300.00	Planmässige Abschreibung VV Gemeinde	185'028.17		250'000.00		163'818.50	
3910.01	Vergütungen für int. Dienstleistungen	4'500.00		4'500.00		4'500.00	
3990.01	Interne Verrechnung Strassenentwässerung	88'000.00		88'000.00		88'000.00	
4240.01	Benützungsgebühren und Dienstleistungen		315.00		300.00		120.00
4260.01	Rückerstattungen und Kostenbeteiligungen Dritter		19'625.70		20'000.00		37'181.25
6151	Parkhäuser/Parkplätze	53'382.78	86'084.22	52'900.00	83'200.00	55'950.30	62'872.45
3049.01	Übrige Zulagen			2'300.00			
3130.01	Dienstleistungen Dritter	10'324.45		5'500.00		11'211.05	
3134.01	Sachversicherungsprämien	1'014.35		1'100.00		1'014.35	
3144.01	Unterhalt Hochbauten, Gebäude	38'543.98		34'000.00		14'518.65	
3151.01	Unterhalt Maschinen, Fahrzeuge, Werkzeuge					29'206.25	

Erfolgsrechnung

1.1.2025 - 31.12.2025

Erfolgsrechnung		Jahresrechnung 2025		Budget 2025		Jahresrechnung 2024	
		Aufwand	Ertrag	Aufwand	Ertrag	Aufwand	Ertrag
3501.01	Einlagen in Fonds des FK, Ersatzabgaben	3'500.00		10'000.00			
4200.01	Ersatzabgaben		3'500.00		10'000.00		
4240.01	Benützungsgebühren und Dienstleistungen		43'263.57				53'019.95
4260.01	Rückerstattungen und Kostenbeteiligungen Dritter		17'009.95		12'500.00		9'852.50
4470.01	Pacht- und Mietzinsen Liegenschaften Verwaltungsverm.		17'460.00		60'700.00		
4479.10	Versicherungsleistungen		4'850.70				
6153	Werkhof	1'027'260.06	19'918.75	1'091'300.00	6'500.00	1'114'063.80	10'126.40
3010.01	Löhne Verwaltungs- und Betriebspersonal	732'232.10		715'700.00		833'110.25	
3010.09	Rückerstattungen Löhne Personal	-69'955.25		-8'000.00		-74'552.20	
3049.01	Übrige Zulagen	3'860.00				2'090.00	
3050.01	AG-Beiträge AHV, IV, EO, ALV	46'005.50		52'800.00		50'815.00	
3052.01	AG-Beiträge Pensionskasse	48'649.30		55'300.00		54'628.00	
3053.01	AG-Beiträge Unfallversicherung/KTG	18'658.45		22'400.00		23'316.25	
3101.01	Betriebs-, Verbrauchsmaterial	20'505.76		20'000.00		25'646.85	
3111.01	Maschinen, Geräte, Fahrzeuge	7'742.80		11'000.00		4'734.70	
3112.01	Kleider, Wäsche, Vorhänge	10'312.15		10'700.00		7'257.50	
3120.01	Energie, Strom, Gas, Wasser, Abwasser	38'693.05		44'500.00		38'426.40	
3130.01	Dienstleistungen Dritter	1'513.05		5'300.00		19'653.40	
3134.01	Sachversicherungsprämien	10'913.05		18'400.00		11'542.75	
3137.01	Steuern und Abgaben	6'881.15		8'800.00		7'395.00	
3144.01	Unterhalt Hochbauten, Gebäude	13'123.35		15'000.00		8'621.05	
3151.01	Unterhalt Maschinen, Fahrzeuge, Werkzeuge	85'288.25		67'000.00		58'401.00	
3169.01	Übrige Mieten und Benützungskosten	1'173.30		1'000.00		1'061.45	
3170.01	Reisekosten und Spesen	4'669.15		3'400.00		3'838.40	
3300.00	Planmässige Abschreibung VV Gemeinde	46'994.90		48'000.00		38'078.00	
4260.01	Rückerstattungen und Kostenbeteiligungen Dritter		3'418.75		500.00		4'126.40
4631.01	Beiträge vom Kanton		10'500.00				
4910.01	Vergütungen int. Dienstleistungen		6'000.00		6'000.00		6'000.00
619	Strassen, übrige	334'234.25	6'221.00	22'400.00		14'034.60	3'511.65
	Nettoergebnis		328'013.25		22'400.00		10'522.95
6190	Strassen, übrige	334'234.25	6'221.00	22'400.00		14'034.60	3'511.65
3143.01	Unterhalt übrige Tiefbauten	6'221.00				3'511.65	
3300.00	Planmässige Abschreibung VV Gemeinde	11'638.25		17'400.00		10'522.95	
3301.00	Ausserplanmässige Abschreibung VV Gemeinde	316'375.00					
3660.00	Planmässige Abschreibungen Investitionsbeiträge			5'000.00			
4501.01	Entnahmen aus Fonds des FK		6'221.00				3'511.65

Erfolgsrechnung

1.1.2025 - 31.12.2025

Erfolgsrechnung		Jahresrechnung 2025		Budget 2025		Jahresrechnung 2024	
		Aufwand	Ertrag	Aufwand	Ertrag	Aufwand	Ertrag
62	Öffentlicher Verkehr	661'275.30	42'775.00	669'500.00	31'100.00	637'485.05	33'853.00
	Nettoergebnis		618'500.30		638'400.00		603'632.05
621	Bahninfrastruktur	-7'260.00		-7'200.00		-7'261.00	
	Nettoergebnis	7'260.00		7'200.00		7'261.00	
6210	Bahninfrastruktur	-7'260.00		-7'200.00		-7'261.00	
3300.00	Planmässige Abschreibung VV Gemeinde	2'366.00		2'400.00		2'366.00	
3660.00	Planmässige Abschreibungen Investitionsbeiträge	-9'626.00		-9'600.00		-9'627.00	
629	Öffentlicher Verkehr, übriger	668'535.30	42'775.00	676'700.00	31'100.00	644'746.05	33'853.00
	Nettoergebnis		625'760.30		645'600.00		610'893.05
6290	Öffentlicher Verkehr, übriger	668'535.30	42'775.00	676'700.00	31'100.00	644'746.05	33'853.00
3101.01	Betriebs-, Verbrauchsmaterial	40'899.15		29'700.00		32'288.55	
3130.01	Dienstleistungen Dritter	8'760.00		12'600.00			
3134.01	Sachversicherungsprämien	29.50		100.00		22.45	
3143.01	Unterhalt übrige Tiefbauten					7.05	
3300.00	Planmässige Abschreibung VV Gemeinde	1'258.65		5'000.00			
3631.01	Beiträge an Kanton	617'588.00		629'300.00		612'428.00	
4250.01	Verkäufe		42'775.00		31'100.00		33'853.00
7	Umweltschutz und Raumordnung	3'532'752.79	2'803'361.48	3'594'700.00	2'892'300.00	3'191'226.90	2'510'828.60
	Nettoergebnis		729'391.31		702'400.00		680'398.30
71	Wasserversorgung	1'285'918.40	1'270'059.90	1'280'800.00	1'272'800.00	1'198'198.88	1'188'320.08
	Nettoergebnis		15'858.50		8'000.00		9'878.80
710	Wasserversorgung	1'285'918.40	1'270'059.90	1'280'800.00	1'272'800.00	1'198'198.88	1'188'320.08
	Nettoergebnis		15'858.50		8'000.00		9'878.80
7100	Wasserversorgung allgemein	15'858.50		8'000.00		9'878.80	
3120.02	Wasser öffentliche Brunnen	15'858.50		8'000.00		9'878.80	
7101	Wasserversorgung SF	1'270'059.90	1'270'059.90	1'272'800.00	1'272'800.00	1'188'320.08	1'188'320.08
3010.01	Löhne Verwaltungs- und Betriebspersonal	162'731.75		165'600.00		165'327.45	
3010.09	Rückerstattungen Löhne Personal			-2'000.00			
3049.01	Übrige Zulagen	70.00				330.00	

Erfolgsrechnung

1.1.2025 - 31.12.2025

Erfolgsrechnung		Jahresrechnung 2025		Budget 2025		Jahresrechnung 2024	
		Aufwand	Ertrag	Aufwand	Ertrag	Aufwand	Ertrag
3050.01	AG-Beiträge AHV, IV, EO, ALV	12'789.50		12'700.00		12'681.95	
3052.01	AG-Beiträge Pensionskasse	20'862.15		21'200.00		15'800.00	
3053.01	AG-Beiträge Unfallversicherung/KTG	4'617.30		5'300.00		5'199.15	
3090.01	Aus- und Weiterbildung des Personals	15'015.60				470.00	
3100.11	Büromaterial und Schulmaterial MWSt.	5'467.51		2'000.00		4'136.52	
3101.11	Betriebs-, Verbrauchsmaterial MWSt.	2'084.00		2'000.00		3'886.95	
3111.11	Maschinen, Geräte, Fahrzeuge MWSt.	25'358.18		37'000.00		13'660.65	
3112.11	Kleider, Wäsche, Vorhänge MWSt.	1'485.53		1'500.00		1'170.90	
3120.11	Energie, Strom, Gas, Wasser, Abwasser MWSt.	65'056.33		54'000.00		62'662.52	
3130.04	Dienstleistungen Dritter, Verbandsbeiträge	90.00		100.00		80.00	
3130.11	Dienstleistungen Dritter MWSt.	24'672.73		33'000.00		27'228.45	
3132.11	Honorare externer Berater, Gutachter, Fachexperten MWSt.			5'000.00			
3133.11	Informatik-/Nutzungsaufwand MWSt.	2'175.02		21'200.00		46'486.30	
3134.01	Sachversicherungsprämien	4'787.50		5'000.00		8.35	
3134.11	Sachversicherungsprämien MWSt.					4'730.35	
3137.01	Steuern und Abgaben	235.00				235.00	
3143.11	Unterhalt übrige Tiefbauten MWSt.	264'839.15		294'000.00		307'930.60	
3151.11	Unterhalt Maschinen, Fahrzeuge, Werkzeuge MWSt.	14'430.67		18'000.00		7'430.63	
3160.01	Miete und Pacht Liegenschaften	1'350.00		1'400.00			
3170.01	Reisekosten und Spesen	6'817.55		600.00		1'173.40	
3181.11	Tatsächliche Forderungsverluste MWSt.	4'703.86		1'500.00			
3199.01	Übriger Betriebsaufwand					50.20	
3199.11	Übriger Betriebsaufwand, Vorsteuerkürzung MWSt.	10'621.57		3'600.00			
3199.12	Übriger Betriebsaufwand MWSt.	8'795.05		10'000.00		10'699.00	
3300.01	Planmässige Abschreibungen VV Wasser	153'333.35		155'000.00		139'721.50	
3510.00	Einlagen in Spezialfinanzierungen					30'061.51	
3612.11	Entschädigungen an Gemeinden und Zweckverbände MWSt.	328'411.65		323'700.00		272'899.50	
3660.01	Planmässige Abschreibung Investitionsbeiträge Wasserversorgung	5'937.00		5'900.00		5'937.00	
3930.01	Int. Verrechnung von Verwaltungskosten	111'742.40		90'000.00		39'100.00	
3940.01	Interne Verrechnung von Zinsen	11'579.55		5'500.00		9'222.20	
4240.12	Benützungsgebühren und Dienstleistungen frei		64'044.01		97'100.00		64'106.22
4240.13	Benützungsgebühren und Dienstleistungen reduziert		956'329.25		965'000.00		909'014.26
4240.14	Benützungsgebühren und Dienstleistungen normal		3'495.75		4'000.00		3'814.75
4260.12	Rückerstattungen und Kostenbeteiligungen Dritter frei		5'100.00		5'100.00		5'100.00
4260.14	Rückerstattungen und Kostenbeteiligungen Dritter normal		15'964.96		6'000.00		3'626.35
4479.10	Versicherungsleistungen		6'304.95				
4510.00	Entnahmen aus Spezialfinanzierungen des EK		167'020.96		6'200.00		

Erfolgsrechnung

1.1.2025 - 31.12.2025

Erfolgsrechnung		Jahresrechnung 2025		Budget 2025		Jahresrechnung 2024	
		Aufwand	Ertrag	Aufwand	Ertrag	Aufwand	Ertrag
4510.10	Entnahme Werterhalt		23'300.02		160'900.00		145'658.50
4990.02	Interne Verrechnung Hydrantenentschädigung		28'500.00		28'500.00		57'000.00
72	Abwasserbeseitigung	938'630.29	938'264.19	999'800.00	999'800.00	912'533.50	912'356.20
	Nettoergebnis		366.10				177.30
720	Abwasserbeseitigung	938'630.29	938'264.19	999'800.00	999'800.00	912'533.50	912'356.20
	Nettoergebnis		366.10				177.30
7200	Abwasserbeseitigung allgemein	366.10				177.30	
3144.01	Unterhalt Hochbauten, Gebäude	366.10				177.30	
7201	Abwasserbeseitigung SF	938'264.19	938'264.19	999'800.00	999'800.00	912'356.20	912'356.20
3130.22	Dienstleistungen Dritter MWSt.	23'914.18		46'000.00		31'701.15	
3137.01	Steuern und Abgaben	235.00				235.00	
3143.22	Unterhalt übrige Tiefbauten MWSt.	46'481.04		70'000.00		51'666.75	
3181.22	Tatsächliche Forderungsverluste MWSt.	4'821.85		1'300.00			
3300.02	Planmässige Abschreibungen VV Abwasser	46'398.13		66'300.00		37'810.15	
3320.02	Planmässige Abschreibungen immaterielle Anlagen	4'869.00		4'900.00		4'868.00	
	Abwasserbeseitigung						
3510.00	Einlagen in Spezialfinanzierungen	140'610.09		236'700.00		128'548.10	
3510.10	Einlage in Werterhalt	151'709.85		123'200.00		151'709.85	
3611.22	Entschädigung an Kanton MWSt.	424'927.84		355'000.00		472'117.20	
3660.02	Planmässige Abschreibung Investitionsbeiträge	3'507.01					
	Abwasserversorgung						
3930.01	Int. Verrechnung von Verwaltungskosten	90'790.20		96'400.00		33'700.00	
4240.22	Benützungsgebühren und Dienstleistungen frei		57'070.56		80'500.00		57'106.50
4240.24	Benützungsgebühren und Dienstleistungen normal		734'981.18		745'000.00		708'262.75
4260.24	Rückerstattungen und Kostenbeteiligungen Dritter normal		1'230.50				1'372.50
4510.10	Entnahme Werterhalt		42'678.15		71'200.00		42'678.15
4940.01	Interne Verrechnung von Zinsen		14'303.80		15'100.00		14'936.30
4990.01	Interne Verrechnung Strassenentwässerung		88'000.00		88'000.00		88'000.00
73	Abfallbeseitigung	567'622.24	557'409.89	575'800.00	567'600.00	387'034.92	377'403.57
	Nettoergebnis		10'212.35		8'200.00		9'631.35
730	Abfallbeseitigung	567'622.24	557'409.89	575'800.00	567'600.00	387'034.92	377'403.57
	Nettoergebnis		10'212.35		8'200.00		9'631.35

Erfolgsrechnung

1.1.2025 - 31.12.2025

Erfolgsrechnung		Jahresrechnung 2025		Budget 2025		Jahresrechnung 2024	
		Aufwand	Ertrag	Aufwand	Ertrag	Aufwand	Ertrag
7300	Abfallbeseitigung allgemein	10'212.35		8'200.00		9'631.35	
3612.01	Entschädigungen an Gemeinden und Zweckverbände	3'216.00		2'700.00		3'043.90	
3631.01	Beiträge an Kanton	6'996.35		5'500.00		6'587.45	
7301	Abfallbeseitigung SF	557'409.89	557'409.89	567'600.00	567'600.00	377'403.57	377'403.57
3010.01	Löhne Verwaltungs- und Betriebspersonal	25'404.20		35'700.00		22'884.65	
3050.01	AG-Beiträge AHV, IV, EO, ALV	1'899.85		2'800.00		2'011.60	
3052.01	AG-Beiträge Pensionskasse	46.40					
3053.01	AG-Beiträge Unfallversicherung/KTG	347.65		600.00		323.80	
3101.33	Betriebs-, Verbrauchsmaterial MWSt.	21'689.56		18'000.00		16'928.80	
3120.33	Energie, Strom, Gas, Wasser, Abwasser MWSt.	3'162.84		2'800.00		3'000.95	
3130.33	Dienstleistungen Dritter MWSt.	225'279.09		285'000.00		288'350.99	
3143.33	Unterhalt übrige Tiefbauten MWSt.	834.75		3'500.00		3'992.05	
3144.33	Unterhalt Hochbauten, Gebäude MWST			15'000.00			
3181.33	Tatsächliche Forderungsverluste MWSt.	1'651.71		2'000.00		3'027.43	
3300.03	Planmässige Abschreibungen VV Abfall	17'927.30		12'400.00		1'892.00	
3510.00	Einlagen in Spezialfinanzierungen	130'144.89		54'400.00			
3611.01	Entschädigungen an Kantone	13'177.95		13'300.00		13'153.20	
3930.01	Int. Verrechnung von Verwaltungskosten	115'266.80		121'100.00		21'300.00	
3940.01	Interne Verrechnung von Zinsen	576.90		1'000.00		538.10	
4120.33	Konzessionen Texaid MWST				3'000.00		2'179.80
4240.34	Benützungsgebühren und Dienstleistungen normal		501'877.80		461'700.00		184'641.03
4250.34	Verkäufe normal		48'747.92		96'300.00		18'159.20
4260.34	Rückerstattungen und Kostenbeteiligungen Dritter normal		2'284.17		2'100.00		2'858.37
4510.00	Entnahmen aus Spezialfinanzierungen des EK						165'065.17
4910.01	Vergütungen int. Dienstleistungen		4'500.00		4'500.00		4'500.00
74	Verbauungen		4'931.75	5'000.00	2'500.00	4'930.80	
	Nettoergebnis	4'931.75			2'500.00		4'930.80
741	Gewässerverbauungen		4'931.75	5'000.00	2'500.00	4'930.80	
	Nettoergebnis	4'931.75			2'500.00		4'930.80
7410	Gewässerverbauungen		4'931.75	5'000.00	2'500.00	4'930.80	
3143.00	Unterhalt übrige Tiefbauten			5'000.00		4'930.80	
4631.01	Beiträge vom Kanton		4'931.75		2'500.00		
75	Arten- und Landschaftsschutz	145'264.95	1'704.50	180'500.00	3'800.00	172'475.45	3'453.75
	Nettoergebnis		143'560.45		176'700.00		169'021.70

Erfolgsrechnung

1.1.2025 - 31.12.2025

Erfolgsrechnung		Jahresrechnung 2025		Budget 2025		Jahresrechnung 2024	
		Aufwand	Ertrag	Aufwand	Ertrag	Aufwand	Ertrag
750	Arten- und Landschaftsschutz	145'264.95	1'704.50	180'500.00	3'800.00	172'475.45	3'453.75
	Nettoergebnis		143'560.45		176'700.00		169'021.70
7500	Arten- und Landschaftsschutz	145'264.95	1'704.50	180'500.00	3'800.00	172'475.45	3'453.75
3130.01	Dienstleistungen Dritter	16'409.60		16'600.00		41'528.10	
3132.01	Honorare externer Berater, Gutachter, Fachexperten	5'075.10		4'700.00			
3140.01	Unterhalt an Grundstücken	33'356.05		33'500.00		14'162.25	
3199.01	Übriger Betriebsaufwand	400.00		800.00		2'357.75	
3300.00	Planmässige Abschreibung VV Gemeinde			2'500.00			
3631.01	Beiträge an Kanton	90'024.20		122'400.00		114'427.35	
4260.01	Rückerstattungen und Kostenbeteiligungen Dritter						3'453.75
4631.01	Beiträge vom Kanton		1'704.50		3'800.00		
76	Bekämpfung von Umweltverschmutzung	15'948.05		18'700.00		46'473.65	
	Nettoergebnis		15'948.05		18'700.00		46'473.65
769	Übrige Bekämpfung von Umweltverschmutzung	15'948.05		18'700.00		46'473.65	
	Nettoergebnis		15'948.05		18'700.00		46'473.65
7690	Bekämpfung von Umweltverschmutz.	15'948.05		18'700.00		46'473.65	
3000.01	Sitzungsgelder Behörden und Kommissionen	465.80					
3000.03	Aversalentschädigungen			500.00		350.00	
3130.01	Dienstleistungen Dritter	750.00		800.00		40'702.35	
3130.15	Dienstleistungen Dritte Energiestadt	3'000.00		2'700.00		3'000.00	
3132.04	Honorare externer Berater Energiestadt	11'711.25		10'000.00		2'421.30	
3170.01	Reisekosten und Spesen	21.00					
3300.00	Planmässige Abschreibung VV Gemeinde			4'700.00			
77	Übriger Umweltschutz	280'672.20	30'991.25	287'000.00	45'800.00	266'519.25	29'295.00
	Nettoergebnis		249'680.95		241'200.00		237'224.25
771	Friedhof und Bestattung	280'672.20	30'991.25	287'000.00	45'800.00	266'519.25	29'295.00
	Nettoergebnis		249'680.95		241'200.00		237'224.25
7710	Friedhof und Bestattung allgemein	280'672.20	30'991.25	287'000.00	45'800.00	266'519.25	29'295.00
3010.01	Löhne Verwaltungs- und Betriebspersonal	110'293.50		105'100.00		111'868.30	
3049.01	Übrige Zulagen					150.00	
3050.01	AG-Beiträge AHV, IV, EO, ALV	8'614.40		8'100.00		8'471.90	

Erfolgsrechnung

1.1.2025 - 31.12.2025

Erfolgsrechnung		Jahresrechnung 2025		Budget 2025		Jahresrechnung 2024	
		Aufwand	Ertrag	Aufwand	Ertrag	Aufwand	Ertrag
3052.01	AG-Beiträge Pensionskasse	7'852.00		7'300.00		7'643.05	
3053.01	AG-Beiträge Unfallversicherung/KTG	3'109.00		3'400.00		3'472.50	
3110.01	Büromöbel und Geräte	2'709.05		4'000.00		292.50	
3111.01	Maschinen, Geräte, Fahrzeuge	2'850.95		3'000.00		2'859.45	
3112.01	Kleider, Wäsche, Vorhänge	1'970.30		2'000.00		201.90	
3120.01	Energie, Strom, Gas, Wasser, Abwasser	17'978.00		18'600.00		19'573.70	
3130.01	Dienstleistungen Dritter	674.05		900.00		653.95	
3130.09	Bestattungskosten, Gräberaushub	47'092.85		54'000.00		62'052.45	
3131.01	Planungen und Projektierungen Dritter	3'431.10		3'000.00		3'243.00	
3133.01	Informatik-/Nutzungsaufwand			300.00			
3134.01	Sachversicherungsprämien	868.70		900.00		860.85	
3140.01	Unterhalt an Grundstücken	32'544.54		35'000.00		25'724.60	
3144.01	Unterhalt Hochbauten, Gebäude	16'018.25		15'700.00		8'827.10	
3151.01	Unterhalt Maschinen, Fahrzeuge, Werkzeuge	13'926.51		13'500.00			
3170.01	Reisekosten und Spesen	529.00		400.00		414.00	
3300.00	Planmässige Abschreibung VV Gemeinde	10'210.00		11'800.00		10'210.00	
4240.01	Benützungsgebühren und Dienstleistungen		6'800.00		20'000.00		8'550.00
4240.02	Benützungsgebühren Grabunterhalt		23'806.25		23'800.00		19'458.00
4260.01	Rückerstattungen und Kostenbeteiligungen Dritter		385.00		2'000.00		1'287.00
79	Raumordnung	298'696.66		247'100.00		203'060.45	
	Nettoergebnis		298'696.66		247'100.00		203'060.45
790	Raumordnung	298'696.66		247'100.00		203'060.45	
	Nettoergebnis		298'696.66		247'100.00		203'060.45
7900	Raumordnung allgemein	262'191.96		206'900.00		172'378.15	
3000.01	Sitzungsgelder Behörden und Kommissionen	6'446.40		5'500.00		16'062.95	
3050.01	AG-Beiträge AHV, IV, EO, ALV	109.75		1'000.00		1'058.90	
3130.01	Dienstleistungen Dritter	33'764.81		37'500.00		20'682.25	
3130.10	Leitungskataster			3'000.00			
3131.01	Planungen und Projektierungen Dritter	9'824.60		10'000.00		1'621.50	
3132.01	Honorare externer Berater, Gutachter, Fachexperten	36'117.05		5'000.00			
3170.01	Reisekosten und Spesen					28.00	
3320.00	Planmässige Abschreibungen immaterielle Anlagen	175'929.35		140'000.00		132'888.20	
3660.00	Planmässige Abschreibungen Investitionsbeiträge			4'900.00		36.35	
7906	Regionale Planungsgruppen	36'504.70		40'200.00		30'682.30	
3131.02	Planungen und Projektierungen Dritter, Regionale Zus.	20'586.70		24'300.00		14'842.30	

Erfolgsrechnung

1.1.2025 - 31.12.2025

Erfolgsrechnung		Jahresrechnung 2025		Budget 2025		Jahresrechnung 2024	
		Aufwand	Ertrag	Aufwand	Ertrag	Aufwand	Ertrag
3634.01	Beiträge an öffentliche Unternehmungen	15'918.00		15'900.00		15'840.00	
8	Volkswirtschaft	93'563.30	216'128.09	95'300.00	193'000.00	83'454.30	199'311.46
	Nettoergebnis	122'564.79		97'700.00		115'857.16	
81	Landwirtschaft	16'718.50	1'630.80	16'600.00	1'000.00	8'533.70	1'876.50
	Nettoergebnis		15'087.70		15'600.00		6'657.20
813	Produktionsverbesserungen Vieh	7'635.45		7'100.00		7'076.25	
	Nettoergebnis		7'635.45		7'100.00		7'076.25
8130	Produktionsverbesserungen Vieh	7'635.45		7'100.00		7'076.25	
3631.01	Beiträge an Kanton	7'635.45		7'100.00		7'076.25	
814	Produktionsverbesserungen Pflanzen	9'083.05	1'630.80	9'500.00	1'000.00	1'457.45	1'876.50
	Nettoergebnis		7'452.25		8'500.00	419.05	
8140	Produktionsverbesserungen Pflanzen	9'083.05	1'630.80	9'500.00	1'000.00	1'457.45	1'876.50
3105.01	Lebensmittel	8'189.45		8'000.00			
3140.01	Unterhalt an Grundstücken	852.60		1'500.00		1'439.50	
3636.01	Beiträge an private Organisationen ohne Erwerbszweck	41.00				17.95	
4250.01	Verkäufe		1'630.80		1'000.00		1'876.50
82	Forstwirtschaft	34'590.00		34'600.00		34'350.00	
	Nettoergebnis		34'590.00		34'600.00		34'350.00
820	Forstwirtschaft	34'590.00		34'600.00		34'350.00	
	Nettoergebnis		34'590.00		34'600.00		34'350.00
8200	Forstwirtschaft	34'590.00		34'600.00		34'350.00	
3631.01	Beiträge an Kanton	34'590.00		34'600.00		34'350.00	
84	Tourismus	2'400.00		2'400.00		2'400.00	
	Nettoergebnis		2'400.00		2'400.00		2'400.00
840	Tourismus	2'400.00		2'400.00		2'400.00	
	Nettoergebnis		2'400.00		2'400.00		2'400.00
8400	Tourismus	2'400.00		2'400.00		2'400.00	

Erfolgsrechnung

1.1.2025 - 31.12.2025

Erfolgsrechnung		Jahresrechnung 2025		Budget 2025		Jahresrechnung 2024	
		Aufwand	Ertrag	Aufwand	Ertrag	Aufwand	Ertrag
3636.01	Beiträge an private Organisationen ohne Erwerbszweck	2'400.00		2'400.00		2'400.00	
85	Industrie, Gewerbe, Handel	39'854.80		41'700.00		38'170.60	
	Nettoergebnis		39'854.80		41'700.00		38'170.60
850	Industrie, Gewerbe, Handel	39'854.80		41'700.00		38'170.60	
	Nettoergebnis		39'854.80		41'700.00		38'170.60
8500	Industrie, Gewerbe, Handel	39'854.80		41'700.00		38'170.60	
3102.01	Drucksachen, Publikationen	39'854.80		41'700.00		38'170.60	
87	Brennstoffe und Energie		214'497.29		192'000.00		197'434.96
	Nettoergebnis	214'497.29		192'000.00		197'434.96	
871	Elektrizität		145'908.00		130'000.00		135'047.00
	Nettoergebnis	145'908.00		130'000.00		135'047.00	
8710	Elektrizität allgemein		145'908.00		130'000.00		135'047.00
4120.00	Konzessionen Energie		145'908.00		130'000.00		135'047.00
872	Erdöl und Gas		68'589.29		62'000.00		62'387.96
	Nettoergebnis	68'589.29		62'000.00		62'387.96	
8720	Erdöl und Gas allgemein		68'589.29		62'000.00		62'387.96
4120.10	Konzessionen Gas		68'589.29		62'000.00		62'387.96
9	Finanzen und Steuern	3'913'143.06	29'867'274.56	4'019'600.00	29'879'700.00	2'366'621.56	27'769'069.17
	Nettoergebnis	25'954'131.50		25'860'100.00		25'402'447.61	
91	Steuern	308'650.05	27'049'356.96	287'400.00	27'687'000.00	-971'584.30	24'020'194.36
	Nettoergebnis	26'740'706.91		27'399'600.00		24'991'778.66	
910	Steuern	308'650.05	27'049'356.96	287'400.00	27'687'000.00	-971'584.30	24'020'194.36
	Nettoergebnis	26'740'706.91		27'399'600.00		24'991'778.66	
9100	Allgemeine Gemeindesteuern	307'717.45	25'756'195.31	286'900.00	26'315'700.00	-972'064.30	21'820'635.46
3180.10	Einzelwertberichtigung Steuerguthaben NP	-3'702.90		20'000.00		-1'148'702.35	
3180.11	Pauschalwertberichtigung Steuerguthaben NP	19'310.45		8'000.00		-61'324.50	
3180.20	Einzelwertberichtigung Steuerguthaben JP			500.00			

Erfolgsrechnung

1.1.2025 - 31.12.2025

Erfolgsrechnung		Jahresrechnung 2025		Budget 2025		Jahresrechnung 2024	
		Aufwand	Ertrag	Aufwand	Ertrag	Aufwand	Ertrag
3180.21	Pauschalwertberichtigung Steuerguthaben JP	-1'396.25		800.00		-2'047.80	
3181.10	Tatsächliche Forderungsverluste NP	180'890.35		205'000.00		159'615.90	
3181.20	Tatsächliche Forderungsverluste JP	1'859.40		5'000.00		825.95	
3631.01	Beiträge an Kanton	110'756.40		47'600.00		79'568.50	
4000.00	Gemeindesteuern nat. Personen		21'305'923.10		21'874'400.00		20'879'871.05
4000.01	Gemeindesteuern nat. Personen Grenzgänger		322'255.21		203'000.00		315'883.90
4000.10	Gemeindesteuern nat. Personen Vorjahre		2'489'641.20		2'458'400.00		-1'244'895.90
4000.80	Nachsteuern und Bussen NP		97'848.35		94'600.00		172'534.20
4000.90	Eingang abgeschriebener Forderungen		22'467.44		30'000.00		32'989.47
4002.01	Quellensteuern nat. Personen		549'036.31		612'100.00		611'553.34
4010.00	Gemeindesteuern jur. Personen		801'678.35		848'000.00		839'701.85
4010.10	Gemeindesteuern jur. Personen Vorjahre		142'838.30		173'200.00		191'174.55
4010.80	Nachsteuern und Bussen JP		689.45				
4210.01	Gebühren für Amtshandlungen		14'950.00		13'000.00		12'950.00
4612.01	Entschädigungen von Gemeinden und Zweckverbänden		8'867.60		9'000.00		8'873.00
9101	Sondersteuern	932.60	1'293'161.65	500.00	1'371'300.00	480.00	2'199'558.90
3181.01	Tatsächliche Forderungsverluste	932.60		500.00		480.00	
4022.01	Grundstückgewinnsteuern		434'962.75		671'000.00		565'597.15
4022.10	Sondersteuern/Kapitalabfindungen		812'508.90		653'500.00		1'598'041.75
4033.01	Hundesteuern		45'690.00		46'800.00		35'920.00
93	Finanz- und Lastenausgleich	3'330'700.00	86'100.00	3'330'700.00	86'100.00	2'901'700.00	43'000.00
	Nettoergebnis		3'244'600.00		3'244'600.00		2'858'700.00
930	Finanz- und Lastenausgleich	3'330'700.00	86'100.00	3'330'700.00	86'100.00	2'901'700.00	43'000.00
	Nettoergebnis		3'244'600.00		3'244'600.00		2'858'700.00
9300	Finanz- und Lastenausgleich	3'330'700.00	86'100.00	3'330'700.00	86'100.00	2'901'700.00	43'000.00
3621.50	Abgabe Finanzausgleich	3'330'700.00		3'330'700.00		2'901'700.00	
4621.60	Lastenausgleichsbeiträge soziodemographisch		49'100.00		49'100.00		43'000.00
4621.61	Arbeitsmarktlicher Lastenausgleich		37'000.00		37'000.00		
96	Vermögens- und Schuldenverwaltung	273'793.01	528'147.66	401'500.00	519'000.00	436'505.86	631'015.02
	Nettoergebnis	254'354.65		117'500.00		194'509.16	
961	Zinsen	152'955.81	243'387.81	194'700.00	216'700.00	119'051.16	251'100.32
	Nettoergebnis	90'432.00		22'000.00		132'049.16	

Erfolgsrechnung

1.1.2025 - 31.12.2025

Erfolgsrechnung		Jahresrechnung 2025		Budget 2025		Jahresrechnung 2024	
		Aufwand	Ertrag	Aufwand	Ertrag	Aufwand	Ertrag
9610	Zinsen	152'955.81	243'387.81	194'700.00	216'700.00	119'051.16	251'100.32
3181.01	Tatsächliche Forderungsverluste	16'921.24		17'000.00		9'284.21	
3401.01	Verzinsung kurzfristige Finanzverbindlichkeiten	78'955.57		60'400.00		3'433.30	
3406.01	Verzinsung langfristige Finanzverbindlichkeiten	11'990.00		75'000.00		57'126.15	
3409.01	Übrige Passivzinsen	2'702.15		2'800.00		2'722.10	
3499.01	Rückerstattungszinsen	23'959.65		20'000.00		27'136.90	
3940.01	Interne Verrechnung von Zinsen	18'427.20		19'500.00		19'348.50	
4400.01	Zinsen flüssige Mittel		160.00		200.00		160.00
4401.01	Zinsen Forderungen und Kontokorrente		231'071.36		210'000.00		241'180.02
4940.01	Interne Verrechnung von Zinsen		12'156.45		6'500.00		9'760.30
963	Liegenschaften des Finanzvermögens	120'837.20	284'759.85	206'800.00	302'300.00	317'454.70	379'914.70
	Nettoergebnis	163'922.65		95'500.00		62'460.00	
9630	Liegenschaften des Finanzvermögens	37'625.70	19'338.75	37'300.00	20'800.00	317'454.70	379'914.70
3010.01	Löhne Verwaltungs- und Betriebspersonal	8'685.75		12'700.00		9'915.00	
3050.01	AG-Beiträge AHV, IV, EO, ALV	645.10		1'000.00		757.10	
3052.01	AG-Beiträge Pensionskasse	877.50		500.00		1'127.95	
3053.01	AG-Beiträge Unfallversicherung/KTG	245.75		500.00		315.40	
3132.01	Honorare externer Berater, Gutachter, Fachexperten			5'000.00			
3134.01	Sachversicherungsprämien					2'598.35	
3143.01	Unterhalt übrige Tiefbauten			3'000.00			
3181.01	Tatsächliche Forderungsverluste	16'444.35					
3430.01	Baul. Unterhalt Liegenschaften FV	8'266.65		12'000.00		3'006.45	
3430.02	Baulicher Unterhalt FV Schmiedegasse 27					1'386.85	
3430.03	Baulicher Unterhalt FV Werbhollenstrasse 56					10'528.90	
3430.04	Baulicher Unterhalt FV Raingartenweg 8	367.10		500.00		308.10	
3430.06	Baulicher Unterhalt FV Pflanzplätze					177.30	
3430.07	Baulicher Unterhalt FV Treff 12					106'595.30	
3430.08	Baulicher Unterhalt FV Tiefg./Parkp. Treff 12					6'480.55	
3430.10	Baulicher Unterhalt FV Bruggweg 36					32'516.40	
3431.01	Betriebs-, Verbrauchsmaterial FV Parzellen Treff 12					90'227.60	
3431.12	Betriebs-, Verbrauchsmaterial FV Schmiedegasse 27					38.90	
3431.13	Betriebs-, Verbrauchsmaterial FV Bruggweg 36					120.00	
3439.01	Energie, Wasser FV, Bruggweg 74					31'435.15	
3439.02	Gebäudeversicherung FV, Bruggweg 74					1'318.65	
3439.12	Energie FV Schmiedegasse 27					12'073.65	
3439.13	Energie, Wasser FV Bruggweg 36					4'527.10	
3439.40	Sachversicherungen FV	93.50		100.00			

Erfolgsrechnung

1.1.2025 - 31.12.2025

Erfolgsrechnung		Jahresrechnung 2025		Budget 2025		Jahresrechnung 2024	
		Aufwand	Ertrag	Aufwand	Ertrag	Aufwand	Ertrag
3910.01	Vergütungen für int. Dienstleistungen	2'000.00		2'000.00		2'000.00	
4430.02	Pacht- und Mietzinsen FV Schmiedegasse 27						81'967.20
4430.07	Pachtzinsen FV		11'018.75		10'000.00		7'620.00
4430.08	Pachtzinsen FV Kanzleimatt		8'320.00		10'800.00		7'920.00
4430.10	Pacht- und Mietzinseinnahmen FV Treff 12						37'776.15
4430.11	Pacht- und Mietzinseinnahmen FV Parkplätze						23'780.00
4430.12	Pacht- und Mietzinseinnahmen FV Bruggweg 74						123'423.50
4430.13	Pacht- und Mietzinseinnahmen FV Bruggweg 36						39'988.50
4439.10	Versicherungsleistungen FV						27'225.00
4439.92	Übriger Liegenschaftsertrag FV Schmiedegasse 27						17'520.00
4439.94	Übriger Liegenschaftsertrag FV Bruggweg 36						12'694.35
9631	Schmiedegasse 27	15'205.25	97'787.20	48'400.00	99'900.00		
3430.01	Baul. Unterhalt Liegenschaften FV	11'407.40		30'000.00			
3431.00	Betriebs-, Verbrauchsmaterial FV	124.00		500.00			
3439.10	Energie, Strom, Wasser etc. FV	2'826.55		12'000.00			
3439.40	Sachversicherungen FV	847.30		900.00			
3439.60	Projektierung und Planung Dritter FV			5'000.00			
4430.01	Pacht und Mietzinsen Liegenschaften FV		80'567.20		82'400.00		
4439.90	Übriger Liegenschaftsertrag FV		17'220.00		17'500.00		
9632	Werbhollenstrasse 56	6'379.90		11'600.00			
3430.01	Baul. Unterhalt Liegenschaften FV	280.50		4'000.00			
3431.00	Betriebs-, Verbrauchsmaterial FV			600.00			
3439.10	Energie, Strom, Wasser etc. FV	5'616.90		6'500.00			
3439.40	Sachversicherungen FV	482.50		500.00			
9634	Bruggweg 29 u.36 / Erzer	36'202.20	46'233.90	59'100.00	59'800.00		
3010.01	Löhne Verwaltungs- und Betriebspersonal	197.30					
3050.01	AG-Beiträge AHV, IV, EO, ALV	16.85					
3053.01	AG-Beiträge Unfallversicherung/KTG	5.65					
3181.01	Tatsächliche Forderungsverluste	4'600.00					
3430.01	Baul. Unterhalt Liegenschaften FV	27'090.90		35'500.00			
3431.00	Betriebs-, Verbrauchsmaterial FV	43.10		2'000.00			
3439.10	Energie, Strom, Wasser etc. FV	3'753.90		21'100.00			
3439.40	Sachversicherungen FV	494.50		500.00			
4430.01	Pacht und Mietzinsen Liegenschaften FV		31'000.00		33'600.00		
4430.11	Pacht- und Mietzinseinnahmen FV Parkplätze		4'680.00		5'100.00		
4439.01	Nebenkosten FV		5'953.90		21'100.00		

Erfolgsrechnung

1.1.2025 - 31.12.2025

Erfolgsrechnung		Jahresrechnung 2025		Budget 2025		Jahresrechnung 2024	
		Aufwand	Ertrag	Aufwand	Ertrag	Aufwand	Ertrag
4439.94	Übriger Liegenschaftsertrag FV Bruggweg 36		4'600.00				
9635	Bruggweg 74 / Käch	25'424.15	121'400.00	50'400.00	121'800.00		
3430.01	Baul. Unterhalt Liegenschaften FV	7'609.50		7'000.00			
3431.00	Betriebs-, Verbrauchsmaterial FV			500.00			
3439.10	Energie, Strom, Wasser etc. FV	16'496.00		41'500.00			
3439.40	Sachversicherungen FV	1'318.65		1'400.00			
4430.01	Pacht und Mietzinsen Liegenschaften FV		105'000.00		105'000.00		
4430.11	Pacht- und Mietzinseinnahmen FV Parkplätze		16'400.00		16'800.00		
97	Rückverteilungen				7'400.00		7'677.05
	Nettoergebnis			7'400.00		7'677.05	
971	Rückverteilungen aus CO2-Abgabe				7'400.00		7'677.05
	Nettoergebnis			7'400.00		7'677.05	
9710	Rückverteilung aus CO2-Abgabe				7'400.00		7'677.05
4699.10	Rückverteilung CO2-Abgabe				7'400.00		7'677.05
99	Nicht aufgeteilte Posten		2'203'669.94		1'580'200.00		3'067'182.74
	Nettoergebnis	2'203'669.94		1'580'200.00		3'067'182.74	
995	Neutrale Aufwendungen und Erträge		1'354'200.00		1'353'800.00		1'353'800.00
	Nettoergebnis	1'354'200.00		1'353'800.00		1'353'800.00	
9950	Neutrale Aufwendungen und Erträge		1'354'200.00		1'353'800.00		1'353'800.00
4896.01	Entnahmen aus Neubewertungsreserven		1'354'200.00		1'353'800.00		1'353'800.00
999	Abschluss		849'469.94		226'400.00		1'713'382.74
	Nettoergebnis	849'469.94		226'400.00		1'713'382.74	
9990	Abschluss		849'469.94		226'400.00		1'713'382.74
9001.00	Aufwandüberschuss Erfolgsrechnung		849'469.94		226'400.00		1'713'382.74

Erfolgsrechnung

1.1.2025 - 31.12.2025

Nummer	Erfolgsrechnung Sachgruppengliederung	Jahresrechnung 2025		Aufwand	Budget 2025		Jahresrechnung 2024	
		Aufwand	Ertrag		Ertrag	Aufwand	Ertrag	
	Erfolgsrechnung	56'755'357.87	56'755'357.87	56'250'500.00	56'250'500.00	55'565'535.98	55'565'535.98	
3	Aufwand	56'755'357.87		56'250'500.00		55'565'535.98		
30	Personalaufwand	15'998'200.15		16'261'900.00		16'002'170.62		
300	Behörden und Kommissionen	468'472.65		480'400.00		510'158.77		
3000	Löhne, Tag- und Sitzungsgelder an Behörden und Kom..	170'710.90		169'800.00		167'661.37		
3000.01	Sitzungsgelder Behörden und Kommissionen	104'648.70		99'500.00		98'114.17		
3000.03	Aversalentschädigungen	66'062.20		70'300.00		69'547.20		
3001	Vergütungen an Behörden u.Kommissionen	297'761.75		310'600.00		342'497.40		
3001.01	Feuerwehrsold	254'986.75		235'100.00		282'475.75		
3001.02	Entschädigungen Mandatsträger EKS	42'775.00		75'500.00		60'021.65		
301	Löhne des Verwaltungs- und Betriebspersonals	7'028'869.25		7'113'000.00		7'037'096.25		
3010	Löhne des Verwaltungs- und Betriebspersonals	7'028'869.25		7'113'000.00		7'037'096.25		
3010.01	Löhne Verwaltungs- und Betriebspersonal	7'151'528.20		7'157'100.00		7'180'649.40		
3010.02	Löhne Badeaufsicht	2'332.50		2'600.00		2'673.00		
3010.05	Löhne Schulzahnpflege					2'886.00		
3010.09	Rückerstattungen Löhne Personal	-124'991.45		-46'700.00		-149'112.15		
302	Löhne der Lehrpersonen	5'767'495.45		5'797'800.00		5'673'936.45		
3020	Löhne der Lehrpersonen	5'767'495.45		5'797'800.00		5'673'936.45		
3020.01	Löhne der Lehrpersonen	5'894'303.15		5'842'600.00		5'788'969.15		
3020.09	Rückerstattungen Löhne Lehrpersonen	-126'807.70		-44'800.00		-115'032.70		
304	Zulagen	3'930.00		2'300.00		2'570.00		
3049	Übrige Zulagen	3'930.00		2'300.00		2'570.00		
3049.01	Übrige Zulagen	3'930.00		2'300.00		2'570.00		
305	Arbeitgeberbeiträge	2'440'576.05		2'541'000.00		2'436'307.45		
3050	AG-Beitr.AHV,IV,EO,ALV,Verwaltungskosten	982'182.10		1'011'100.00		980'152.80		

Erfolgsrechnung

1.1.2025 - 31.12.2025

Nummer	Erfolgsrechnung Sachgruppengliederung	Jahresrechnung 2025		Budget 2025		Jahresrechnung 2024	
		Aufwand	Ertrag	Aufwand	Ertrag	Aufwand	Ertrag
3050.01	AG-Beiträge AHV, IV, EO, ALV	979'444.50		1'006'200.00		976'311.40	
3050.02	AG-Beiträge AHV, IV, EO, ALV EKS	2'737.60		4'900.00		3'841.40	
3052	AG-Beiträge an Pensionskassen	1'241'746.55		1'293'400.00		1'223'421.70	
3052.01	AG-Beiträge Pensionskasse	1'108'737.65		1'165'000.00		1'093'330.15	
3052.05	Arbeitgeberbeitrag für Fehlbetrag Pensionskasse	133'008.90		128'400.00		130'091.55	
3053	AG-Beiträge an Unfallversicherungen	216'647.40		236'500.00		232'732.95	
3053.01	AG-Beiträge Unfallversicherung/KTG	216'647.40		236'500.00		232'732.95	
306	Arbeitgeberleistungen					25'812.00	
3064	Überbrückungsrenten					25'812.00	
3064.01	Überbrückungsrenten					25'812.00	
309	Übriger Personalaufwand	288'856.75		327'400.00		316'289.70	
3090	Aus- und Weiterbildung des Personals	195'276.62		208'800.00		204'458.80	
3090.01	Aus- und Weiterbildung des Personals	195'276.62		208'800.00		204'458.80	
3091	Personalwerbung	23'859.85		31'000.00		47'551.80	
3091.01	Personalwerbung	23'859.85		31'000.00		47'551.80	
3099	Übriger Personalaufwand	69'720.28		87'600.00		64'279.10	
3099.01	Übriger Personalaufwand	69'720.28		87'600.00		64'279.10	
31	Sach- und übriger Betriebsaufwand	6'658'540.55		6'506'600.00		4'780'768.95	
310	Material- und Warenaufwand	526'140.62		558'500.00		519'010.71	
3100	Büromaterial	61'891.83		78'300.00		62'586.84	
3100.01	Büromaterial und Schulmaterial	56'424.32		76'300.00		58'450.32	
3100.11	Büromaterial und Schulmaterial MWSt.	5'467.51		2'000.00		4'136.52	
3101	Betriebs-, Verbrauchsmaterial	218'006.02		218'500.00		220'379.36	
3101.01	Betriebs-, Verbrauchsmaterial	184'074.59		188'000.00		182'745.36	
3101.03	Gebäudenummerierungen	166.50		500.00		1'013.95	
3101.04	Strassenmarkierungen/-signalisation	9'991.37		10'000.00		15'804.30	
3101.11	Betriebs-, Verbrauchsmaterial MWSt.	2'084.00		2'000.00		3'886.95	

Erfolgsrechnung

1.1.2025 - 31.12.2025

Nummer	Erfolgsrechnung Sachgruppengliederung	Jahresrechnung 2025		Budget 2025		Jahresrechnung 2024	
		Aufwand	Ertrag	Aufwand	Ertrag	Aufwand	Ertrag
3101.33	Betriebs-, Verbrauchsmaterial MWSt.	21'689.56		18'000.00		16'928.80	
3102	Drucksachen, Publikationen	60'595.35		62'900.00		66'299.45	
3102.01	Drucksachen, Publikationen	60'595.35		62'900.00		66'299.45	
3103	Fachliteratur, Zeitschriften	6'788.15		9'200.00		8'593.50	
3103.01	Fachliteratur, Zeitschriften	6'788.15		9'200.00		8'593.50	
3104	Lehrmittel	162'598.17		173'000.00		152'470.51	
3104.01	Lehrmittel	162'598.17		173'000.00		152'470.51	
3105	Lebensmittel	14'696.30		15'100.00		7'044.60	
3105.01	Lebensmittel	14'696.30		15'100.00		7'044.60	
3106	Medizinisches Material	1'564.80		1'500.00		1'636.45	
3106.01	Medizinisches Material	1'564.80		1'500.00		1'636.45	
311	Nicht aktivierbare Anlagen	298'059.48		286'900.00		218'753.85	
3110	Büromöbel und Geräte	44'573.54		58'000.00		44'357.35	
3110.01	Büromöbel und Geräte	44'573.54		58'000.00		44'357.35	
3111	Maschinen, Geräte und Fahrzeuge	89'003.53		68'000.00		49'471.00	
3111.01	Maschinen, Geräte, Fahrzeuge	63'645.35		31'000.00		35'810.35	
3111.11	Maschinen, Geräte, Fahrzeuge MWSt.	25'358.18		37'000.00		13'660.65	
3112	Kleider, Wäsche, Vorhänge	25'809.46		24'700.00		19'729.45	
3112.01	Kleider, Wäsche, Vorhänge	24'323.93		23'200.00		18'558.55	
3112.11	Kleider, Wäsche, Vorhänge MWSt.	1'485.53		1'500.00		1'170.90	
3113	Hardware	133'019.95		130'400.00		105'196.05	
3113.01	Hardware	133'019.95		130'400.00		105'196.05	
3119	Übrige nicht aktivierbare Anlagen	5'653.00		5'800.00			
3119.01	Übrige nicht aktivierbare Anlagen	5'653.00		5'800.00			
312	Ver- und Entsorgung Liegenschaften VV	726'583.61		694'600.00		652'985.57	
3120	Ver- und Entsorgung Liegenschaften VV	726'583.61		694'600.00		652'985.57	

Erfolgsrechnung

1.1.2025 - 31.12.2025

Nummer	Erfolgsrechnung Sachgruppengliederung	Jahresrechnung 2025		Budget 2025		Jahresrechnung 2024	
		Aufwand	Ertrag	Aufwand	Ertrag	Aufwand	Ertrag
3120.01	Energie, Strom, Gas, Wasser, Abwasser	598'656.00		592'800.00		539'091.85	
3120.02	Wasser öffentliche Brunnen	15'858.50		8'000.00		9'878.80	
3120.11	Energie, Strom, Gas, Wasser, Abwasser MWSt.	65'056.33		54'000.00		62'662.52	
3120.33	Energie, Strom, Gas, Wasser, Abwasser MWSt.	3'162.84		2'800.00		3'000.95	
3120.44	Energie, Strom, Gas, Wasser, Abwasser MWSt.	43'849.94		37'000.00		38'351.45	
313	Dienstleistungen und Honorare	2'163'485.63		2'304'800.00		2'311'064.65	
3130	Dienstleistungen Dritter	1'047'182.78		1'222'200.00		1'284'277.19	
3130.01	Dienstleistungen Dritter	415'707.14		461'300.00		534'675.60	
3130.02	Betriebskosten	38'754.36		35'000.00		42'984.75	
3130.03	ID-Karten, Pässe, Gebühren	10'981.00		12'500.00		11'917.60	
3130.04	Dienstleistungen Dritter, Verbandsbeiträge	53'583.65		60'900.00		19'392.00	
3130.05	Bundes- und Jungbürgerfeier	15'004.05		17'000.00		12'947.30	
3130.06	Gedenkfeier Schlacht	5'595.80		6'300.00		5'691.90	
3130.07	Kulturelle Veranstaltungen	29'497.13		43'000.00		41'926.70	
3130.08	Diverse Gemeindeanlässe	5'640.85		11'000.00		20'194.45	
3130.09	Bestattungskosten, Gräberaushub	47'092.85		54'000.00		62'052.45	
3130.10	Leitungskataster			3'000.00			
3130.11	Dienstleistungen Dritter MWSt.	24'672.73		33'000.00		27'228.45	
3130.12	Dienstleistungen Dritter, Bank-/Postspesen	5'504.54		6'300.00		4'454.65	
3130.13	Externe Prüfberichte	12'552.50		15'000.00		15'333.95	
3130.15	Dienstleistungen Dritte Energiestadt	3'000.00		2'700.00		3'000.00	
3130.16	Dienstleistungen Dritter EKS	4'673.35		5'200.00		17'831.50	
3130.22	Dienstleistungen Dritter MWSt.	23'914.18		46'000.00		31'701.15	
3130.33	Dienstleistungen Dritter MWSt.	225'279.09		285'000.00		288'350.99	
3130.44	Dienstleistungen Dritter MWSt.	125'729.56		125'000.00		144'593.75	
3131	Planungen und Projektierungen Dritter	37'959.28		42'300.00		19'706.80	
3131.01	Planungen und Projektierungen Dritter	17'372.58		18'000.00		4'864.50	
3131.02	Planungen und Projektierungen Dritter, Regionale Zus.	20'586.70		24'300.00		14'842.30	
3132	Honor.ext.Berater,Gutachter,Fachexp.etc.	388'812.73		238'000.00		263'049.90	
3132.01	Honorare externer Berater, Gutachter, Fachexperten	116'957.60		84'700.00		70'076.65	
3132.02	Schulzahnpflege Kontrolle	1'968.95		1'300.00		985.70	
3132.03	Honorare externer Berater EKS	258'174.93		117'000.00		189'566.25	
3132.04	Honorare externer Berater Energiestadt	11'711.25		10'000.00		2'421.30	
3132.11	Honorare externer Berater, Gutachter, Fachexperten MWSt.			5'000.00			
3132.44	Honorare externer Berater, Gutachter, Fachexperten MWSt.			20'000.00			

Erfolgsrechnung

1.1.2025 - 31.12.2025

Nummer	Erfolgsrechnung Sachgruppengliederung	Jahresrechnung 2025		Budget 2025		Jahresrechnung 2024	
		Aufwand	Ertrag	Aufwand	Ertrag	Aufwand	Ertrag
3133	Informatik-Nutzungsaufwand	509'018.69		607'100.00		602'824.11	
3133.01	Informatik-/Nutzungsaufwand	506'843.67		585'900.00		556'337.81	
3133.11	Informatik-/Nutzungsaufwand MWSt.	2'175.02		21'200.00		46'486.30	
3134	Sachversicherungsprämien	158'437.00		168'400.00		120'395.65	
3134.01	Sachversicherungsprämien	158'437.00		168'400.00		115'665.30	
3134.11	Sachversicherungsprämien MWSt.					4'730.35	
3137	Steuern und Abgaben	7'351.15		8'800.00		7'865.00	
3137.01	Steuern und Abgaben	7'351.15		8'800.00		7'865.00	
3138	Kurse, Prüfungen und Beratungen	14'724.00		18'000.00		12'946.00	
3138.01	Kurse, Prüfungen, Beratungen	14'724.00		18'000.00		12'946.00	
314	Baulicher und betrieblicher Unterhalt	1'678'870.73		1'654'300.00		1'321'110.20	
3140	Unterhalt an Grundstücken	105'506.58		108'000.00		83'401.85	
3140.01	Unterhalt an Grundstücken	105'506.58		108'000.00		83'401.85	
3141	Unterhalt Strassen/Verkehrswege	186'109.72		184'000.00		160'204.35	
3141.01	Unterhalt Strassen, Wege	172'491.77		165'000.00		142'806.40	
3141.02	Unterhalt Strassen, Wege Winterdienst	13'617.95		19'000.00		17'397.95	
3143	Unterhalt übrige Tiefbauten	525'576.80		605'800.00		601'356.30	
3143.00	Unterhalt übrige Tiefbauten			15'000.00		39'289.10	
3143.01	Unterhalt übrige Tiefbauten	165'859.92		123'300.00		115'873.95	
3143.11	Unterhalt übrige Tiefbauten MWSt.	264'839.15		294'000.00		307'930.60	
3143.22	Unterhalt übrige Tiefbauten MWSt.	46'481.04		70'000.00		51'666.75	
3143.33	Unterhalt übrige Tiefbauten MWSt.	834.75		3'500.00		3'992.05	
3143.44	Unterhalt übrige Tiefbauten MWSt.	47'561.94		100'000.00		82'603.85	
3144	Unterhalt Hochbauten, Gebäude	861'677.63		756'500.00		476'147.70	
3144.01	Unterhalt Hochbauten, Gebäude	818'627.28		714'000.00		463'638.15	
3144.02	Unterhalt Hochbauten, Gebäude, Ukraine	42'256.70		25'000.00		12'509.55	
3144.03	Unterhalt Hochbauten, Gebäude, prov. Kindergarten	793.65		2'500.00			
3144.33	Unterhalt Hochbauten, Gebäude MWST			15'000.00			
315	Unterhalt Mobilien u.immater.Anlagen	236'207.98		230'800.00		219'030.88	

Erfolgsrechnung

1.1.2025 - 31.12.2025

Nummer	Erfolgsrechnung Sachgruppengliederung	Jahresrechnung 2025		Budget 2025		Jahresrechnung 2024	
		Aufwand	Ertrag	Aufwand	Ertrag	Aufwand	Ertrag
3150	Unterhalt Büromöbel und -geräte	10'836.90		12'400.00		12'637.65	
3150.01	Unterhalt Büromöbel und -geräte	10'836.90		12'400.00		12'637.65	
3151	Unterh.App.,Masch.,Geräte,Fahrz.,Werkz.	205'059.88		197'900.00		175'960.78	
3151.01	Unterhalt Maschinen, Fahrzeuge, Werkzeuge	190'629.21		179'900.00		168'530.15	
3151.11	Unterhalt Maschinen, Fahrzeuge, Werkzeuge MWSt.	14'430.67		18'000.00		7'430.63	
3153	Informatik-Unterhalt (Hardware)	20'311.20		20'500.00		30'432.45	
3153.01	Informatik-Unterhalt	20'311.20		20'500.00		30'432.45	
316	Mieten, Leasing, Pachten, Benützungsgb.	425'876.82		203'700.00		174'164.95	
3160	Miete und Pacht Liegenschaften	404'503.17		180'600.00		151'811.55	
3160.01	Miete und Pacht Liegenschaften	404'503.17		180'600.00		178'369.90	
3160.25	Mieten für Asylwohnungen					-26'558.35	
3169	Übrige Mieten und Benützungskosten	21'373.65		23'100.00		22'353.40	
3169.01	Übrige Mieten und Benützungskosten	21'373.65		23'100.00		22'353.40	
317	Spesenentschädigungen	199'941.28		168'300.00		163'177.30	
3170	Reisekosten und Spesen	56'571.48		52'800.00		53'760.50	
3170.01	Reisekosten und Spesen	56'571.48		52'800.00		53'760.50	
3171	Exkursionen, Schulreisen und Lager	143'369.80		115'500.00		109'416.80	
3171.01	Exkursionen, Schulreisen und Lager	143'369.80		115'500.00		109'416.80	
318	Wertberichtigungen auf Forderungen	292'996.89		287'100.00		-918'258.51	
3180	Wertberichtigungen auf Forderungen	-19'860.85		24'300.00		-1'135'317.25	
3180.01	Wertberichtigungen auf Forderungen (Delkredere)	-34'072.15		-5'000.00		76'757.40	
3180.10	Einzelwertberichtigung Steuerguthaben NP	-3'702.90		20'000.00		-1'148'702.35	
3180.11	Pauschalwertberichtigung Steuerguthaben NP	19'310.45		8'000.00		-61'324.50	
3180.20	Einzelwertberichtigung Steuerguthaben JP			500.00			
3180.21	Pauschalwertberichtigung Steuerguthaben JP	-1'396.25		800.00		-2'047.80	
3181	Tatsächliche Forderungsverluste	312'857.74		262'800.00		217'058.74	
3181.01	Tatsächliche Forderungsverluste	84'013.61		46'500.00		52'617.44	

Erfolgsrechnung

1.1.2025 - 31.12.2025

Nummer	Erfolgsrechnung Sachgruppengliederung	Jahresrechnung 2025		Budget 2025		Jahresrechnung 2024	
		Aufwand	Ertrag	Aufwand	Ertrag	Aufwand	Ertrag
3181.10	Tatsächliche Forderungsverluste NP	180'890.35		205'000.00		159'615.90	
3181.11	Tatsächliche Forderungsverluste MWSt.	4'703.86		1'500.00			
3181.20	Tatsächliche Forderungsverluste JP	1'859.40		5'000.00		825.95	
3181.22	Tatsächliche Forderungsverluste MWSt.	4'821.85		1'300.00			
3181.33	Tatsächliche Forderungsverluste MWSt.	1'651.71		2'000.00		3'027.43	
3181.44	Tatsächliche Forderungsverluste MWSt.	34'916.96		1'500.00		972.02	
319	Verschiedener Betriebsaufwand	110'377.51		117'600.00		119'729.35	
3190	Schadenersatzleistungen/Selbstbehalte	3'394.99					
3190.01	Schadenersatzleistungen	3'394.99					
3199	Übriger Betriebsaufwand	106'982.52		117'600.00		119'729.35	
3199.01	Übriger Betriebsaufwand	38'271.94		50'000.00		52'978.45	
3199.02	Kredit des Gemeinderates	47'863.41		50'000.00		55'955.90	
3199.03	Übriger Betriebsaufwand EKS	1'430.55		4'000.00		96.00	
3199.11	Übriger Betriebsaufwand, Vorsteuerkürzung MWSt.	10'621.57		3'600.00			
3199.12	Übriger Betriebsaufwand MWSt.	8'795.05		10'000.00		10'699.00	
33	Abschreibungen Verwaltungsvermögen	1'470'782.88		1'284'300.00		914'172.85	
330	Sachanlagen VV	1'255'021.53		1'104'400.00		741'453.65	
3300	Planm.Abschreibungen Sachanlagen	938'646.53		1'104'400.00		741'453.65	
3300.00	Planmässige Abschreibung VV Gemeinde	717'570.81		864'900.00		560'252.40	
3300.01	Planmässige Abschreibungen VV Wasser	153'333.35		155'000.00		139'721.50	
3300.02	Planmässige Abschreibungen VV Abwasser	46'398.13		66'300.00		37'810.15	
3300.03	Planmässige Abschreibungen VV Abfall	17'927.30		12'400.00		1'892.00	
3300.05	Planmässige Abschreibungen VV GGA	3'416.94		5'800.00		1'777.60	
3301	Ausserplanm.Abschreibungen Sachanlagen	316'375.00					
3301.00	Ausserplanmässige Abschreibung VV Gemeinde	316'375.00					
332	Abschreibungen immaterielle Anlagen	215'761.35		179'900.00		172'719.20	
3320	Planm.Abschreibungen immat.Anlagen	215'761.35		179'900.00		172'719.20	
3320.00	Planmässige Abschreibungen immaterielle Anlagen	210'892.35		175'000.00		167'851.20	
3320.02	Planmässige Abschreibungen immaterielle Anlagen Abwas..	4'869.00		4'900.00		4'868.00	

Erfolgsrechnung

1.1.2025 - 31.12.2025

Nummer	Erfolgsrechnung Sachgruppengliederung	Jahresrechnung 2025		Budget 2025		Jahresrechnung 2024	
		Aufwand	Ertrag	Aufwand	Ertrag	Aufwand	Ertrag
34	Finanzaufwand	204'726.32		340'600.00		391'159.35	
340	Zinsaufwand	93'647.72		138'200.00		63'281.55	
3401	Verzins.kurzfr.Finanzverbindlichkeiten	78'955.57		60'400.00		3'433.30	
3401.01	Verzinsung kurzfristige Finanzverbindlichkeiten	78'955.57		60'400.00		3'433.30	
3406	Verzins.langfr.Finanzverbindlichkeiten	11'990.00		75'000.00		57'126.15	
3406.01	Verzinsung langfristige Finanzverbindlichkeiten	11'990.00		75'000.00		57'126.15	
3409	Übrige Passivzinsen	2'702.15		2'800.00		2'722.10	
3409.01	Übrige Passivzinsen	2'702.15		2'800.00		2'722.10	
343	Liegenschaftenaufwand Finanzvermögen	87'118.95		182'400.00		300'740.90	
3430	Baulicher Unterhalt Liegenschaften FV	55'022.05		89'000.00		160'999.85	
3430.01	Baul. Unterhalt Liegenschaften FV	54'654.95		88'500.00		3'006.45	
3430.02	Baulicher Unterhalt FV Schmiedegasse 27					1'386.85	
3430.03	Baulicher Unterhalt FV Werbhollenstrasse 56					10'528.90	
3430.04	Baulicher Unterhalt FV Raingartenweg 8	367.10		500.00		308.10	
3430.06	Baulicher Unterhalt FV Pflanzplätze					177.30	
3430.07	Baulicher Unterhalt FV Treff 12					106'595.30	
3430.08	Baulicher Unterhalt FV Tiefg./Parkp. Treff 12					6'480.55	
3430.10	Baulicher Unterhalt FV Bruggweg 36					32'516.40	
3431	Nicht baul.Unterhalt Liegenschaften FV	167.10		3'600.00		90'386.50	
3431.00	Betriebs-, Verbrauchsmaterial FV	167.10		3'600.00			
3431.01	Betriebs-, Verbrauchsmaterial FV Parzellen Treff 12					90'227.60	
3431.12	Betriebs-, Verbrauchsmaterial FV Schmiedegasse 27					38.90	
3431.13	Betriebs-, Verbrauchsmaterial FV Bruggweg 36					120.00	
3439	Übriger Liegenschaftsaufwand FV	31'929.80		89'800.00		49'354.55	
3439.01	Energie, Wasser FV, Bruggweg 74					31'435.15	
3439.02	Gebäudeversicherung FV, Bruggweg 74					1'318.65	
3439.10	Energie, Strom, Wasser etc. FV	28'693.35		81'100.00			
3439.12	Energie FV Schmiedegasse 27					12'073.65	
3439.13	Energie, Wasser FV Bruggweg 36					4'527.10	
3439.40	Sachversicherungen FV	3'236.45		3'400.00			
3439.50	Dienstleistungen Dritter FV			300.00			

Erfolgsrechnung

1.1.2025 - 31.12.2025

Nummer	Erfolgsrechnung Sachgruppengliederung	Jahresrechnung 2025		Aufwand	Budget 2025		Jahresrechnung 2024	
		Aufwand	Ertrag		Ertrag	Aufwand	Ertrag	
3439.60	Projektierung und Planung Dritter FV			5'000.00				
349	Verschiedener Finanzaufwand	23'959.65		20'000.00			27'136.90	
3499	Übriger Finanzaufwand	23'959.65		20'000.00			27'136.90	
3499.01	Rückerstattungszinsen	23'959.65		20'000.00			27'136.90	
35	Einlagen in Fonds und Spezialfinanzierungen	547'751.43		547'800.00			466'048.49	
350	Einlagen in Fonds u.Spez.fin.im FK	3'500.00		10'000.00				
3501	Einlagen in Fonds des FK	3'500.00		10'000.00				
3501.01	Einlagen in Fonds des FK, Ersatzabgaben	3'500.00		10'000.00				
351	Einlagen in Fonds u.Spez.fin.im EK	544'251.43		537'800.00			466'048.49	
3510	Einlagen in Spezialfinanzierungen EK	544'251.43		537'800.00			466'048.49	
3510.00	Einlagen in Spezialfinanzierungen	392'541.58		414'600.00			314'338.64	
3510.10	Einlage in Werterhalt	151'709.85		123'200.00			151'709.85	
36	Transferaufwand	29'595'117.71		28'924'600.00			32'365'559.92	
361	Entschädigungen an Gemeinwesen	3'102'729.46		2'944'800.00			1'433'121.85	
3611	Entschädigungen an Kantone	929'132.51		911'800.00			985'978.15	
3611.01	Entschädigungen an Kantone	410'598.50		445'400.00			427'482.80	
3611.22	Entschädigung an Kanton MWSt.	424'927.84		355'000.00			472'117.20	
3611.41	Bezugsprovision KSTA	58'594.96		38'500.00			39'089.76	
3611.42	Anteil Bezugsprovision SSL	35'011.21		37'900.00			47'288.39	
3611.43	Bezugsprovision Einheitsbezug			35'000.00				
3612	Entsch. an Gemeinden und Zweckverbände	2'173'596.95		2'033'000.00			447'143.70	
3612.01	Entschädigungen an Gemeinden und Zweckverbände	271'990.40		136'300.00			174'244.20	
3612.02	Abgabe an LA Sozialadministration	1'573'194.90		1'573'000.00				
3612.11	Entschädigungen an Gemeinden und Zweckverbände MW..	328'411.65		323'700.00			272'899.50	
362	Finanz- und Lastenausgleich	3'330'700.00		3'330'700.00			2'901'700.00	
3621	Abgabe Finanz- und Lastenausgleich	3'330'700.00		3'330'700.00			2'901'700.00	

Erfolgsrechnung

1.1.2025 - 31.12.2025

Nummer	Erfolgsrechnung Sachgruppengliederung	Jahresrechnung 2025		Budget 2025		Jahresrechnung 2024	
		Aufwand	Ertrag	Aufwand	Ertrag	Aufwand	Ertrag
3621.50	Abgabe Finanzausgleich	3'330'700.00		3'330'700.00		2'901'700.00	
363	Beiträge an Gemeinwesen und Dritte	23'132'440.24		22'613'400.00		28'004'961.72	
3631	Beiträge an Kantone	5'184'379.31		5'226'700.00		5'031'543.75	
3631.01	Beiträge an Kanton	5'184'379.31		5'226'700.00		5'031'543.75	
3632	Beiträge an Gemeinden und Zweckverbände	3'760'281.31		5'446'500.00		9'027'238.55	
3632.01	Beiträge an Gemeinden und Zweckverbände	3'760'281.31		5'446'500.00		9'027'238.55	
3634	Beiträge an öffentliche Unternehmungen	16'068.00		16'100.00		15'990.00	
3634.01	Beiträge an öffentliche Unternehmungen	16'068.00		16'100.00		15'990.00	
3635	Beiträge an private Unternehmungen	467'521.31		439'900.00		430'218.70	
3635.01	Beiträge an private Unternehmungen	467'521.31		439'900.00		430'218.70	
3636	Beitr. an priv.Organisat.o.Erwerbszweck	766'042.13		682'300.00		954'553.76	
3636.01	Beiträge an private Organisationen ohne Erwerbszweck	766'042.13		682'300.00		954'553.76	
3637	Beiträge an private Haushalte	12'933'148.18		10'796'900.00		12'541'416.96	
3637.01	Beiträge an private Haushalte	8'959'912.43		6'232'600.00		8'031'518.46	
3637.02	Beiträge an private Haushalte, Schulzahnpflege	25'164.25		32'300.00		31'860.15	
3637.03	Beiträge an private Haushalte, Asyl	3'287'087.96		3'810'000.00		3'750'769.39	
3637.04	Beiträge an private Haushalte, Flüchtlinge	660'983.54		722'000.00		727'268.96	
3638	Beiträge an das Ausland	5'000.00		5'000.00		4'000.00	
3638.01	Beiträge an das Ausland	5'000.00		5'000.00		4'000.00	
366	Abschreibungen Investitionsbeiträge	29'248.01		35'700.00		25'776.35	
3660	Planm.Abschreibungen Investitionsbeitr.	29'248.01		35'700.00		25'776.35	
3660.00	Planmässige Abschreibungen Investitionsbeiträge	19'804.00		29'800.00		19'839.35	
3660.01	Planmässige Abschreibung Investitionsbeiträge Wasserver..	5'937.00		5'900.00		5'937.00	
3660.02	Planmässige Abschreibung Investitionsbeiträge Abwasserv..	3'507.01					
39	Interne Verrechnungen	2'280'238.83		2'384'700.00		645'655.80	
391	Dienstleistungen	12'500.00		12'500.00		346'747.00	

Erfolgsrechnung

1.1.2025 - 31.12.2025

Nummer	Erfolgsrechnung Sachgruppengliederung	Jahresrechnung 2025		Budget 2025		Jahresrechnung 2024	
		Aufwand	Ertrag	Aufwand	Ertrag	Aufwand	Ertrag
3910	Int.Verr.von Dienstleistungen	12'500.00		12'500.00		346'747.00	
3910.01	Vergütungen für int. Dienstleistungen	12'500.00		12'500.00		346'747.00	
393	Betriebs- und Verwaltungskosten	2'120'655.18		2'229'700.00		124'800.00	
3930	Int. Verr. von Betriebs- u.Verwaltungsk.	2'120'655.18		2'229'700.00		124'800.00	
3930.00	Int. Verrechnung Overheadkosten	329'409.37		363'000.00			
3930.01	Int. Verrechnung von Verwaltungskosten	907'992.25		898'400.00		124'800.00	
3930.60	Ausgleich Verwaltung Sozialregion	883'253.56		968'300.00			
394	Zinsen und Finanzaufwand	30'583.65		26'000.00		29'108.80	
3940	Interne Verrechnung von Zinsen und Finanzaufwand	30'583.65		26'000.00		29'108.80	
3940.01	Interne Verrechnung von Zinsen	30'583.65		26'000.00		29'108.80	
399	Übrige interne Verrechnungen	116'500.00		116'500.00		145'000.00	
3990	Übrige interne Verrechnungen	116'500.00		116'500.00		145'000.00	
3990.01	Interne Verrechnung Strassenentwässerung	88'000.00		88'000.00		88'000.00	
3990.02	Interne Verrechnung Hydrantenentschädigung	28'500.00		28'500.00		57'000.00	
4	Ertrag		55'905'887.93		56'024'100.00		53'852'153.24
40	Fiskalertrag		27'025'539.36		27'665'000.00		23'998'371.36
400	Direkte Steuern natürliche Personen		24'787'171.61		25'272'500.00		20'767'936.06
4000	Einkommens-,Vermögenssteuern natürliche Personen		24'238'135.30		24'660'400.00		20'156'382.72
4000.00	Gemeindesteuern nat. Personen		21'305'923.10		21'874'400.00		20'879'871.05
4000.01	Gemeindesteuern nat. Personen Grenzgänger		322'255.21		203'000.00		315'883.90
4000.10	Gemeindesteuern nat. Personen Vorjahre		2'489'641.20		2'458'400.00		-1'244'895.90
4000.80	Nachsteuern und Bussen NP		97'848.35		94'600.00		172'534.20
4000.90	Eingang abgeschriebener Forderungen		22'467.44		30'000.00		32'989.47
4002	Quellensteuern natürliche Personen		549'036.31		612'100.00		611'553.34
4002.01	Quellensteuern nat. Personen		549'036.31		612'100.00		611'553.34
401	Direkte Steuern juristische Personen		945'206.10		1'021'200.00		1'030'876.40

Erfolgsrechnung

1.1.2025 - 31.12.2025

Nummer	Erfolgsrechnung Sachgruppengliederung	Jahresrechnung 2025		Budget 2025		Jahresrechnung 2024	
		Aufwand	Ertrag	Aufwand	Ertrag	Aufwand	Ertrag
4010	Gewinn- und Kapitalsteuern juristische Personen		945'206.10		1'021'200.00		1'030'876.40
4010.00	Gemeindesteuern jur. Personen		801'678.35		848'000.00		839'701.85
4010.10	Gemeindesteuern jur. Personen Vorjahre		142'838.30		173'200.00		191'174.55
4010.80	Nachsteuern und Bussen JP		689.45				
402	Übrige direkte Steuern		1'247'471.65		1'324'500.00		2'163'638.90
4022	Vermögensgewinnsteuern		1'247'471.65		1'324'500.00		2'163'638.90
4022.01	Grundstückgewinnsteuern		434'962.75		671'000.00		565'597.15
4022.10	Sondersteuern/Kapitalabfindungen		812'508.90		653'500.00		1'598'041.75
403	Besitz- und Aufwandsteuern		45'690.00		46'800.00		35'920.00
4033	Hundesteuern		45'690.00		46'800.00		35'920.00
4033.01	Hundesteuern		45'690.00		46'800.00		35'920.00
41	Regalien und Konzessionen		216'997.29		197'500.00		202'114.76
412	Konzessionen		216'997.29		197'500.00		202'114.76
4120	Konzessionen		216'997.29		197'500.00		202'114.76
4120.00	Konzessionen Energie		145'908.00		130'000.00		135'047.00
4120.10	Konzessionen Gas		68'589.29		62'000.00		62'387.96
4120.33	Konzessionen Texaid MWST				3'000.00		2'179.80
4120.90	Konzessionen übrige		2'500.00		2'500.00		2'500.00
42	Entgelte		6'328'381.70		5'665'900.00		5'073'134.48
420	Ersatzabgaben		336'351.60		284'000.00		265'353.90
4200	Ersatzabgaben		336'351.60		284'000.00		265'353.90
4200.01	Ersatzabgaben		336'351.60		284'000.00		265'353.90
421	Gebühren für Amtshandlungen		191'491.26		114'500.00		153'599.31
4210	Gebühren für Amtshandlungen		191'491.26		114'500.00		153'599.31
4210.01	Gebühren für Amtshandlungen		191'491.26		114'500.00		153'599.31
423	Schul- und Kursgelder		316'927.55		313'200.00		292'743.90

Erfolgsrechnung

1.1.2025 - 31.12.2025

Nummer	Erfolgsrechnung Sachgruppengliederung	Jahresrechnung 2025		Aufwand	Budget 2025		Jahresrechnung 2024	
		Aufwand	Ertrag		Ertrag	Aufwand	Ertrag	
4230	Schulgelder		316'927.55		313'200.00		292'743.90	
4230.01	Schulgelder		296'652.55		297'200.00		272'450.90	
4230.02	Erwachsenenunterricht		16'390.00		12'000.00		16'498.00	
4230.03	Familiensingen		3'885.00		4'000.00		3'795.00	
424	Benützungsgebühren u.Dienstleistungen		2'928'828.36		2'962'500.00		2'568'596.76	
4240	Benützungsgebühren und Dienstleistungen		2'928'828.36		2'962'500.00		2'568'596.76	
4240.01	Benützungsgebühren und Dienstleistungen		146'855.57		106'400.00		180'014.20	
4240.02	Benützungsgebühren Grabunterhalt		23'806.25		23'800.00		19'458.00	
4240.12	Benützungsgebühren und Dienstleistungen frei		64'044.01		97'100.00		64'106.22	
4240.13	Benützungsgebühren und Dienstleistungen reduziert		956'329.25		965'000.00		909'014.26	
4240.14	Benützungsgebühren und Dienstleistungen normal		3'495.75		4'000.00		3'814.75	
4240.22	Benützungsgebühren und Dienstleistungen frei		57'070.56		80'500.00		57'106.50	
4240.24	Benützungsgebühren und Dienstleistungen normal		734'981.18		745'000.00		708'262.75	
4240.34	Benützungsgebühren und Dienstleistungen normal		501'877.80		461'700.00		184'641.03	
4240.42	Benützungsgebühren und Dienstleistungen frei		1'736.63		1'500.00		1'732.61	
4240.44	Benützungsgebühren und Dienstleistungen normal		438'631.36		477'500.00		440'446.44	
425	Erlös aus Verkäufen		93'873.72		128'700.00		54'668.70	
4250	Verkäufe		93'873.72		128'700.00		54'668.70	
4250.01	Verkäufe		45'125.80		32'400.00		36'509.50	
4250.34	Verkäufe normal		48'747.92		96'300.00		18'159.20	
426	Rückerstattungen und Kostenbeteiligungen		2'459'969.21		1'862'200.00		1'737'071.91	
4260	Rückerstattungen und Kostenbeteiligungen Dritter		2'459'969.21		1'862'200.00		1'737'071.91	
4260.01	Rückerstattungen und Kostenbeteiligungen Dritter		2'006'081.44		1'345'500.00		1'601'535.94	
4260.02	Rückerstattungen und Kostenbeteiligungen EKS		124'989.98		141'600.00			
4260.03	Rückerstattungen und Kostenbeteiligungen Dritter, Asyl		52'905.76		270'000.00		72'561.37	
4260.04	Rückerstattungen und Kostenbeteiligungen Dritter, Flüchtl.		226'699.50		80'000.00		41'880.93	
4260.05	Rückerstattungen Leerstände Asylwohnungen		18'550.00		8'400.00			
4260.12	Rückerstattungen und Kostenbeteiligungen Dritter frei		5'100.00		5'100.00		5'100.00	
4260.14	Rückerstattungen und Kostenbeteiligungen Dritter normal		15'964.96		6'000.00		3'626.35	
4260.24	Rückerstattungen und Kostenbeteiligungen Dritter normal		1'230.50				1'372.50	
4260.34	Rückerstattungen und Kostenbeteiligungen Dritter normal		2'284.17		2'100.00		2'858.37	
4260.44	Rückerstattungen und Kostenbeteiligungen Dritter normal		6'162.90		3'500.00		8'136.45	

Erfolgsrechnung

1.1.2025 - 31.12.2025

Nummer	Erfolgsrechnung Sachgruppengliederung	Jahresrechnung 2025		Aufwand	Budget 2025		Jahresrechnung 2024	
		Aufwand	Ertrag		Ertrag	Aufwand	Ertrag	
427	Bussen		940.00		800.00		1'100.00	
4270	Bussen		940.00		800.00		1'100.00	
4270.01	Bussen		940.00		800.00		1'100.00	
44	Finanzertrag		762'031.01		792'700.00		775'646.02	
440	Zinsertrag		231'231.36		210'200.00		241'340.02	
4400	Zinsen flüssige Mittel		160.00		200.00		160.00	
4400.01	Zinsen flüssige Mittel		160.00		200.00		160.00	
4401	Zinsen Forderungen und Kontokorrente		231'071.36		210'000.00		241'180.02	
4401.01	Zinsen Forderungen und Kontokorrente		231'071.36		210'000.00		241'180.02	
443	Liegenschaftenertrag FV		284'759.85		302'300.00		379'914.70	
4430	Pacht- und Mietzinse Liegenschaften FV		256'985.95		263'700.00		322'475.35	
4430.01	Pacht und Mietzinsen Liegenschaften FV		216'567.20		221'000.00			
4430.02	Pacht- und Mietzinsen FV Schmiedegasse 27						81'967.20	
4430.07	Pachtzinsen FV		11'018.75		10'000.00		7'620.00	
4430.08	Pachtzinsen FV Kanzleimatt		8'320.00		10'800.00		7'920.00	
4430.10	Pacht- und Mietzinseinnahmen FV Treff 12						37'776.15	
4430.11	Pacht- und Mietzinseinnahmen FV Parkplätze		21'080.00		21'900.00		23'780.00	
4430.12	Pacht- und Mietzinseinnahmen FV Bruggweg 74						123'423.50	
4430.13	Pacht- und Mietzinseinnahmen FV Bruggweg 36						39'988.50	
4439	Übriger Liegenschaftsertrag FV		27'773.90		38'600.00		57'439.35	
4439.01	Nebenkosten FV		5'953.90		21'100.00			
4439.10	Versicherungsleistungen FV						27'225.00	
4439.90	Übriger Liegenschaftsertrag FV		17'220.00		17'500.00			
4439.92	Übriger Liegenschaftsertrag FV Schmiedegasse 27						17'520.00	
4439.94	Übriger Liegenschaftsertrag FV Bruggweg 36		4'600.00				12'694.35	
447	Liegenschaftenertrag VV		246'039.80		280'200.00		154'391.30	
4470	Pacht- und Mietzinse Liegenschaften VV		154'737.55		213'300.00		82'865.75	
4470.01	Pacht- und Mietzinsen Liegenschaften Verwaltungsverm.		154'737.55		213'300.00		82'865.75	

Erfolgsrechnung

1.1.2025 - 31.12.2025

Nummer	Erfolgsrechnung Sachgruppengliederung	Jahresrechnung 2025		Budget 2025		Jahresrechnung 2024	
		Aufwand	Ertrag	Aufwand	Ertrag	Aufwand	Ertrag
4471	Vergütung Dienstwohnungen VV		15'979.80		15'900.00		15'979.80
4471.01	Vergütungen Dienstwohnungen VV		15'979.80		15'900.00		15'979.80
4472	Vergüt.für Benützungen Liegenschaften VV		54'105.50		51'000.00		44'836.50
4472.01	Vergütungen Benützungen Anlagen VV		54'105.50		51'000.00		44'836.50
4479	Übrige Erträge Liegenschaften VV		21'216.95				10'709.25
4479.10	Versicherungsleistungen		21'216.95				10'709.25
45	Entnahmen Fonds u.Spezialfinanzierungen		239'220.13		238'300.00		356'913.47
450	Entnahmen aus Fonds u.Spez.fin.FK		6'221.00				3'511.65
4501	Entnahmen aus Fonds des FK		6'221.00				3'511.65
4501.01	Entnahmen aus Fonds des FK		6'221.00				3'511.65
451	Entnahmen aus Fonds u.Spez.fin.EK		232'999.13		238'300.00		353'401.82
4510	Entnahmen aus Spezialfinanzierungen d.EK		232'999.13		238'300.00		353'401.82
4510.00	Entnahmen aus Spezialfinanzierungen des EK		167'020.96		6'200.00		165'065.17
4510.10	Entnahme Werterhalt		65'978.17		232'100.00		188'336.65
46	Transferertrag		17'699'279.61		17'726'200.00		21'446'517.35
461	Entschädigungen von Gemeinwesen		7'713'165.01		8'319'200.00		11'778'216.61
4611	Entschädigung von Kantonen		3'807'935.41		4'314'300.00		150'187.48
4611.01	Entschädigungen vom Kanton		158'689.90		162'300.00		15'701.00
4611.02	Rückerstattung Verwandtenunterstützung (VUST)		19'915.00				134'486.48
4611.04	Rückerstattung Flüchtlinge		426'236.89		750'000.00		
4611.05	Rückerstattung Asyl und Nothilfe		197'154.99		352'000.00		
4611.06	Rückerstattung Schutzbedürftige Status S		3'005'938.63		3'050'000.00		
4612	Entschädigungen von Gemeinden und Zweckverbänden		3'905'229.60		4'004'900.00		11'628'029.13
4612.00	Beitrag aus Soz.admin.Interkom.Lastenausgl.		1'257'000.00		1'257'000.00		
4612.01	Entschädigungen von Gemeinden und Zweckverbänden		1'476'325.55		1'468'700.00		377'356.30
4612.02	Entschädigungen Kirchensteuer-Einzug		359.40		200.00		1'483.40
4612.03	Entschädigungen EKS						121'954.50

Erfolgsrechnung

1.1.2025 - 31.12.2025

Nummer	Erfolgsrechnung Sachgruppengliederung	Jahresrechnung 2025		Aufwand	Budget 2025		Jahresrechnung 2024	
		Aufwand	Ertrag		Ertrag	Aufwand	Ertrag	
4612.04	Entschädigungen von Gemeinden Sozialadministration							1'943'009.95
4612.05	Entschädigungen von Gemeinden Sozialhilfe							8'980'903.43
4612.06	Entschädigungen von Gemeinden EKS		124'793.15		43'800.00			149'402.30
4612.10	Steuerveranlagungskosten		20'453.80		54'400.00			53'919.25
4612.50	Verrechnung Restkosten aus Sozialregion		1'026'297.70		1'180'800.00			
462	Finanz- und Lastenausgleich		86'100.00		86'100.00			43'000.00
4621	Beitrag Finanz- und Lastenausgleich		86'100.00		86'100.00			43'000.00
4621.60	Lastenausgleichsbeiträge soziodemographisch		49'100.00		49'100.00			43'000.00
4621.61	Arbeitsmarktlicher Lastenausgleich		37'000.00		37'000.00			
463	Beiträge von Gemeinwesen und Dritten		9'900'014.60		9'313'500.00			9'617'623.69
4630	Beiträge vom Bund		256'000.00		343'000.00			
4630.00	Abgeltung für Asylwesen		256'000.00		343'000.00			
4631	Beiträge von Kantonen		4'703'371.30		3'969'000.00			8'095'244.79
4631.01	Beiträge vom Kanton		4'632'688.30		3'959'000.00			3'738'438.60
4631.02	Beiträge vom Kanton, Asyl							488'608.09
4631.03	Beiträge vom Kanton, Flüchtlinge							673'362.70
4631.05	Beitrag Kanton an Schülertransporte		10'583.00		10'000.00			13'079.00
4631.20	Beiträge Kanton gemeinwirtschaftliche Leistungen Asly		60'100.00					65'050.00
4631.30	Beiträge Kanton Personen im Schutzstatus S							3'116'706.40
4632	Beiträge von Gemeinden und Zweckverbänden		4'888'593.70		4'985'500.00			1'521'478.90
4632.01	Beiträge von Gemeinden und Zweckverbänden		130'000.00		208'000.00			1'521'478.90
4632.02	Beiträge von Gemeinden Sozialregion		4'843'590.25		4'731'700.00			
4632.50	Verrechnung Gemeindeanteil Restkosten		-84'996.55		45'800.00			
4636	Beitr.v.priv.Organisationen o.Erwerbszw.		52'049.60		16'000.00			900.00
4636.01	Beiträge von privaten Organisationen ohne Erwerbszweck		52'049.60		16'000.00			900.00
469	Verschiedener Transferertrag				7'400.00			7'677.05
4699	Rückverteilungen				7'400.00			7'677.05
4699.10	Rückverteilung CO2-Abgabe				7'400.00			7'677.05
48	Ausserordentlicher Ertrag		1'354'200.00		1'353'800.00			1'353'800.00

Erfolgsrechnung

1.1.2025 - 31.12.2025

Nummer	Erfolgsrechnung Sachgruppengliederung	Jahresrechnung 2025		Aufwand	Budget 2025		Jahresrechnung 2024	
		Aufwand	Ertrag		Ertrag	Aufwand	Ertrag	
489	Entnahmen aus dem Eigenkapital		1'354'200.00		1'353'800.00		1'353'800.00	
4896	Entnahmen aus Neubewertungsreserven		1'354'200.00		1'353'800.00		1'353'800.00	
4896.01	Entnahmen aus Neubewertungsreserven		1'354'200.00		1'353'800.00		1'353'800.00	
49	Interne Verrechnungen		2'280'238.83		2'384'700.00		645'655.80	
491	Dienstleistungen		12'500.00		12'500.00		346'747.00	
4910	Int.Verr.von Dienstleistungen		12'500.00		12'500.00		346'747.00	
4910.01	Vergütungen int. Dienstleistungen		12'500.00		12'500.00		346'747.00	
493	Betriebs- und Verwaltungskosten		2'120'655.18		2'229'700.00		124'800.00	
4930	Int.Verr.von Betriebs- u.Verwaltungsk.		2'120'655.18		2'229'700.00		124'800.00	
4930.00	Int. Verrechnung Overheadkosten		334'409.37		368'000.00			
4930.01	Int. Verrechnung von Verwaltungskosten		902'992.25		893'400.00		124'800.00	
4930.60	Int. Verr. Verwaltung Sozialregion		883'253.56		968'300.00			
494	Interne Verrechnung von Zinsen und Finanzaufwand		30'583.65		26'000.00		29'108.80	
4940	Interne Verrechnung von Zinsen und Finanzaufwand		30'583.65		26'000.00		29'108.80	
4940.01	Interne Verrechnung von Zinsen		30'583.65		26'000.00		29'108.80	
499	Übrige interne Verrechnungen		116'500.00		116'500.00		145'000.00	
4990	Übrige interne Verrechnungen		116'500.00		116'500.00		145'000.00	
4990.01	Interne Verrechnung Strassenentwässerung		88'000.00		88'000.00		88'000.00	
4990.02	Interne Verrechnung Hydrantenentschädigung		28'500.00		28'500.00		57'000.00	
9	Abschlusskonten		849'469.94		226'400.00		1'713'382.74	
90	Abschluss Erfolgsrechnung		849'469.94		226'400.00		1'713'382.74	
900	Abschluss Erfolgsrechnung		849'469.94		226'400.00		1'713'382.74	
9001	Aufwandüberschuss		849'469.94		226'400.00		1'713'382.74	
9001.00	Aufwandüberschuss Erfolgsrechnung		849'469.94		226'400.00		1'713'382.74	

Investitionsrechnung

1.1.2025 - 31.12.2025

Investitionsrechnung		Jahresrechnung 2025		Budget 2025		Jahresrechnung 2024	
		Ausgaben	Einnahmen	Ausgaben	Einnahmen	Ausgaben	Einnahmen
0	FUNKTIONALE GLIEDERUNG	6'959'218.78	6'959'218.78	12'745'800.00	12'745'800.00	6'397'610.40	6'397'610.40
00	Allgemeine Verwaltung	1'490'818.98		1'772'800.00		6'739.75	
	Nettoergebnis		1'490'818.98		1'772'800.00		6'739.75
02	Allgemeine Dienste	1'490'818.98		1'772'800.00		6'739.75	
	Nettoergebnis		1'490'818.98		1'772'800.00		6'739.75
029	Verwaltungsliegenschaften, übrige	1'490'818.98		1'772'800.00		6'739.75	
0290	Verwaltungsliegenschaften	-112'454.10				6'739.75	
5040.06	Umbau Verwaltung 2020	-78'069.95					
5040.07	Verwaltungsgebäude Sozialregion	-34'384.15				6'739.75	
0292	Mehrzweckgebäude	1'603'273.08		1'772'800.00			
5040.01	Mehrzweckgebäude Treff 12	1'588'800.00		1'588'800.00			
5040.02	Sanierung Treff 12	14'473.08		184'000.00			
1	Öffentliche Ordnung und Sicherheit, Verteidigung	7'789.05	176'294.05	505'000.00	180'000.00	208'445.00	25'000.00
	Nettoergebnis	168'505.00			325'000.00		183'445.00
15	Feuerwehr		176'294.05	205'000.00	180'000.00	169'184.55	25'000.00
	Nettoergebnis	176'294.05			25'000.00		144'184.55
150	Feuerwehr		176'294.05	205'000.00	180'000.00	169'184.55	25'000.00
1500	Feuerwehr		176'294.05	205'000.00	180'000.00	169'184.55	25'000.00
5060.11	ASF Fahrzeug			35'000.00		26'466.30	
5060.12	Ersatz Mehrzweckfahrzeug (MZF)			170'000.00		142'718.25	
6060.00	Verkauf alte Feuerwehrfahrzeuge		24'500.00				25'000.00
6340.01	Beitrag SGV Feuerwehrfahrzeuge		151'794.05		180'000.00		
16	Verteidigung	7'789.05		300'000.00		39'260.45	
	Nettoergebnis		7'789.05		300'000.00		39'260.45
161	Militärische Verteidigung	7'789.05		300'000.00		39'260.45	
1612	Schiessanlage	7'789.05		300'000.00		39'260.45	

Investitionsrechnung

1.1.2025 - 31.12.2025

Investitionsrechnung		Jahresrechnung 2025		Budget 2025		Jahresrechnung 2024	
		Ausgaben	Einnahmen	Ausgaben	Einnahmen	Ausgaben	Einnahmen
5040.02	Erneuerung elektr. Installationen			300'000.00			
5040.03	Schallschutzmassnahmen	7'789.05				39'260.45	
2	Bildung	563'957.01		750'000.00		100'096.00	
	Nettoergebnis		563'957.01		750'000.00		100'096.00
21	Obligatorische Schule	563'957.01		750'000.00		100'096.00	
	Nettoergebnis		563'957.01		750'000.00		100'096.00
217	Schulliegenschaften	563'957.01		750'000.00		100'096.00	
2172	Schulhaus Brühl	440'167.81		330'000.00		100'096.00	
5040.05	Schulhaus Brühl Schulraum und Tagesstruktur	366'903.37		250'000.00		100'096.00	
5060.02	Technikstandstellung Aula	73'264.44		80'000.00			
2173	Schulhaus Bruggweg	95'992.80		420'000.00			
5040.02	Erneuerung Schulstandort Sekundarstufe (Neubau)			300'000.00			
5040.03	Sanierung Neueindeckung Dach Mehrzweckhalle	95'992.80		120'000.00			
2175	Musikschule	27'796.40					
5040.02	Fassadensanierung und Verbesserung Gebäudeklima	27'796.40					
3	Kultur, Sport und Freizeit, Kirche	1'248'504.18	100'221.00	1'600'000.00	200'000.00	2'670'298.90	10'600.00
	Nettoergebnis		1'148'283.18		1'400'000.00		2'659'698.90
32	Kultur, übrige	61'347.64		50'000.00		18'307.20	10'600.00
	Nettoergebnis		61'347.64		50'000.00		7'707.20
33	Medien	61'347.64		50'000.00		18'307.20	10'600.00
	Nettoergebnis		61'347.64		50'000.00		7'707.20
332	Massenmedien	61'347.64		50'000.00		18'307.20	10'600.00
3321	Antennen- u. Kabelanlagen Spezialfinanzierung	61'347.64		50'000.00		18'307.20	10'600.00
5035.16	Juraweg	31'287.79					
5035.21	Gempenring					3'562.40	
5035.26	Schlattweg					4'778.20	
5035.31	Birsweg	17'704.16					
5035.32	Schulgartenweg	3'376.50					

Investitionsrechnung

1.1.2025 - 31.12.2025

Investitionsrechnung		Jahresrechnung 2025		Budget 2025		Jahresrechnung 2024	
		Ausgaben	Einnahmen	Ausgaben	Einnahmen	Ausgaben	Einnahmen
5035.33	Rebenweg	4'600.00				9'966.60	
5035.35	Erschliessung TZP HIAG/ Weiden-Nord			10'000.00			
5035.36	Gempenring Mitte	1'026.18		15'000.00			
5035.37	Goetheanumstrasse Kreuzung (Speisehaus)			25'000.00			
5035.38	Benedikt Hugi-Weg	3'353.01					
6370.04	Anschlussgebühren GGA						10'600.00
34	Sport und Freizeit	1'187'156.54	100'221.00	1'550'000.00	200'000.00	2'651'991.70	
	Nettoergebnis		1'086'935.54		1'350'000.00		2'651'991.70
341	Sport	1'081'883.10	100'221.00	1'500'000.00	200'000.00	2'616'715.90	
3410	Sport	985'010.80	100'221.00	1'500'000.00	200'000.00	2'546'715.90	
5040.04	Sanierung Roter Platz / Gigersloch					646'897.55	
5040.05	Sanierung Sportanlage Weiden	127'223.50				1'899'818.35	
5040.06	Sanierung Sportanlage Gigersloch	857'787.30		1'500'000.00			
6340.00	Beitrag Swisslos an Sportplätze		100'221.00		200'000.00		
3412	Freibad	96'872.30				70'000.00	
5040.01	Neue Kunststoffolie gesamtes Gartenbad	96'872.30				70'000.00	
342	Freizeit	105'273.44		50'000.00		35'275.80	
3425	Jugendkulturhaus, Jugendarbeit	105'273.44		50'000.00		35'275.80	
5040.01	Ersatzbau Jugendhaus	105'273.44		50'000.00		35'275.80	
5	Soziale Sicherheit	7'007.00		350'000.00			
	Nettoergebnis		7'007.00		350'000.00		
57	Sozialhilfe und Asylwesen	7'007.00		350'000.00			
	Nettoergebnis		7'007.00		350'000.00		
573	Asylwesen	7'007.00		350'000.00			
5730	Asylwesen	7'007.00		350'000.00			
5040.01	Sanierung Asylunterkunft Gempenstr.	7'007.00		350'000.00			
6	Verkehr	1'079'794.13	17'700.00	3'689'000.00	30'000.00	1'451'600.25	
	Nettoergebnis		1'062'094.13		3'659'000.00		1'451'600.25

Investitionsrechnung

1.1.2025 - 31.12.2025

Investitionsrechnung		Jahresrechnung 2025		Budget 2025		Jahresrechnung 2024	
		Ausgaben	Einnahmen	Ausgaben	Einnahmen	Ausgaben	Einnahmen
61	Strassenverkehr	1'038'267.48	17'700.00	3'489'000.00	30'000.00	1'451'600.25	
	Nettoergebnis		1'020'567.48		3'459'000.00		1'451'600.25
615	Gemeindestrassen	972'511.02	17'700.00	2'939'000.00	30'000.00	1'185'722.95	
6150	Gemeindestrassen	824'689.17	11'200.00	2'814'000.00	30'000.00	1'118'573.95	
5010.18	Sanierung Juraweg	28'016.32				274'962.90	
5010.20	Velomassnahme Gwändweg			100'000.00			
5010.27	Sanierung Gempenring					166'304.00	
5010.32	Sanierung Schlattweg					59'920.60	
5010.33	Langsamverkehr Velonetz Agglo			200'000.00			
5010.35	Sanierung Bruggweg Bahnhofstrasse			235'000.00			
5010.38	Sanierung Rebenweg	48'778.90				268'869.25	
5010.39	LED Strassenbeleuchtung	134'481.05		450'000.00			
5010.40	Sanierung Schulgartenweg	142'502.85				143'312.00	
5010.41	Sanierung Weidenstrasse - Unterführung bestehend			154'000.00			
5010.42	Sanierung Birsweg	297'641.75		250'000.00		179'623.10	
5010.43	Erschliessung TZP HIAG/ Weiden-Nord	21'248.15		100'000.00			
5010.44	Sanierung Gempenring Mitte	22'600.45		500'000.00		3'962.10	
5010.45	Sanierung Goetheanumstrasse Kreuzung (Speisehaus)			700'000.00			
5010.46	Sanierung Grundackerstrasse und Gotthärdli	11'759.45		15'000.00			
5010.47	Sanierung Landskronstrasse			15'000.00			
5010.48	Sanierung Zürcherstrasse	16'931.35		15'000.00			
5010.49	Sanierung Klostergasse			80'000.00			
5010.50	Sanierung Brunnweg	47'855.75				21'620.00	
5010.51	Sanierung Benedikt Hugi-Weg	46'354.55					
5010.52	Dorneckstrasse (Abschnitt Juraweg und Benedikt Hugi)	2'499.30					
5010.53	Sanierung Burgstrasse	4'019.30					
6340.01	LED Strassenbeleuchtung Förderbeiträge				30'000.00		
6373.01	Beiträge Dritter		11'200.00				
6153	Werkhof	147'821.85	6'500.00	125'000.00		67'149.00	
5040.01	Instandstellung Werkhof	8'097.30		125'000.00		758.35	
5060.10	Ersatz Land Rover	73'333.90					
5060.11	Ersatz Kommunal Kübeltour (Elektro)	66'390.65				66'390.65	
6060.00	Verkauf alte Fahrzeuge Werkhof		6'500.00				
619	Strassen, übrige	65'756.46		550'000.00		265'877.30	

Investitionsrechnung

1.1.2025 - 31.12.2025

Investitionsrechnung		Jahresrechnung 2025		Budget 2025		Jahresrechnung 2024	
		Ausgaben	Einnahmen	Ausgaben	Einnahmen	Ausgaben	Einnahmen
6190	Strassen, übrige	65'756.46		550'000.00		265'877.30	
5010.02	Projekt ADA A18 Industriestrasse	14'938.55		100'000.00			
5010.03	S-Bahn Apfelsee Unterführung	40'167.25		250'000.00		218'909.95	
5010.07	Apfelsee-Ost, Werbhollenstrasse - Konzept	10'650.66				46'967.35	
5010.08	Behig Zugang Klosterplatz (Schlachtdenkmal)			200'000.00			
62	Öffentlicher Verkehr	41'526.65		200'000.00			
	Nettoergebnis		41'526.65		200'000.00		
629	Öffentlicher Verkehr, übriger	41'526.65		200'000.00			
6290	Öffentlicher Verkehr, übriger	41'526.65		200'000.00			
5010.01	Behig Bushaltestellen	41'526.65		200'000.00			
7	Umweltschutz und Raumordnung	1'854'827.53	412'305.85	3'325'000.00	344'000.00	1'782'594.35	142'236.15
	Nettoergebnis		1'442'521.68		2'981'000.00		1'640'358.20
71	Wasserversorgung	962'401.34	193'544.50	825'000.00	150'000.00	1'165'743.20	47'310.55
	Nettoergebnis		768'856.84		675'000.00		1'118'432.65
710	Wasserversorgung	962'401.34	193'544.50	825'000.00	150'000.00	1'165'743.20	47'310.55
7101	Wasserversorgung SF	962'401.34	193'544.50	825'000.00	150'000.00	1'165'743.20	47'310.55
5031.16	Sanierung WL Juraweg	29'257.63				144'109.25	
5031.21	Sanierung WL Gempenring					41'154.05	
5031.26	Sanierung WL Schlattweg					13'057.25	
5031.28	Sanierung WL Bruggweg Bahnhofstrasse	2'491.01				199'448.45	
5031.29	Sanierung WL Bruggweg Höhe 96	4'674.01					
5031.31	Sanierung WL Rebenweg	32'864.66				109'814.15	
5031.34	Sanierung WL Schulgartenweg	115'452.71				334'614.70	
5031.35	In den Wyden - Bandschutz Erweiterung und Hydranten			230'000.00		10'920.30	
5031.37	Sanierung WL Birsweg	121'439.71				274'431.15	
5031.38	Erschliessung TZP HIAG/ Weiden-Nord			75'000.00			
5031.39	Sanierung WL Gempenring Mitte	421'712.94		470'000.00			
5031.40	Hilzensteinquelle Trinkwassernutzung	73'271.48		50'000.00		4'898.15	
5031.41	Sanierung WL Brunnenweg	27'081.56				33'295.75	
5031.42	Sanierung WL Benedikt Hugi-Weg	119'061.79					
5031.43	Pumpleitung Reservoir Grossacker	8'635.01					

Investitionsrechnung

1.1.2025 - 31.12.2025

Investitionsrechnung		Jahresrechnung 2025		Budget 2025		Jahresrechnung 2024	
		Ausgaben	Einnahmen	Ausgaben	Einnahmen	Ausgaben	Einnahmen
5031.44	Sanierung WL Grundackerstrasse	4'153.65					
5031.45	Dorneckstrasse (Abschnitt Juraweg und Benedikt Hugi)	2'305.18					
6340.01	Beitrag SGV Wasserleitungen		141'752.00		50'000.00		
6370.01	Anschlussgebühren Wasserversorgung		51'792.50		100'000.00		47'310.55
72	Abwasserbeseitigung	793'779.44	178'761.35	2'115'000.00	100'000.00	556'734.95	80'434.95
	Nettoergebnis		615'018.09		2'015'000.00		476'300.00
720	Abwasserbeseitigung	793'779.44	178'761.35	2'115'000.00	100'000.00	556'734.95	80'434.95
7201	Abwasserbeseitigung SF	793'779.44	178'761.35	2'115'000.00	100'000.00	556'734.95	80'434.95
5032.14	Kanalisation Juraweg	28'455.33				118'754.20	
5032.20	Kanalisation Gempfenring					29'814.60	
5032.25	Kanalisation Schlattweg					21'756.75	
5032.27	Kanalisation Brunnenweg	52'163.09				56'140.70	
5032.30	Kanalisation Birsweg	288'209.49				113'001.35	
5032.31	Kanalisation Rebenweg	4'600.00				41'657.50	
5032.32	Kanalisation Schulgartenweg	217'429.98				166'543.00	
5032.34	Erschliessung TZP HIAG/ Weiden-Nord			75'000.00			
5032.35	Kanalisation Gempfenring Mitte			80'000.00			
5032.36	Sauberwasserleitung Bruggweg bis Birsweg	6'875.95		1'260'000.00		9'066.85	
5032.37	Kanalisation Weidenstrasse			200'000.00			
5032.38	Kanalisation Benedikt Hugi-Weg	18'878.44					
5032.40	Dorneckstrasse (Abschnitt Juraweg und Benedikt Hugi)	1'835.15					
5620.02	Erweiterung ARA Birsfelden	175'332.01		500'000.00			
6370.02	Anschlussgebühren Abwasserbeseitigung		178'761.35		100'000.00		80'434.95
73	Abfallbeseitigung			75'000.00			
	Nettoergebnis				75'000.00		
730	Abfallbeseitigung			75'000.00			
7301	Abfallbeseitigung SF			75'000.00			
5033.05	Goetheanumstrasse Kreuzung (Speisehaus) Unterflurcontainer			75'000.00			
75	Arten- und Landschaftsschutz			80'000.00			
	Nettoergebnis				80'000.00		

Investitionsrechnung

1.1.2025 - 31.12.2025

Investitionsrechnung		Jahresrechnung 2025		Ausgaben	Budget 2025		Jahresrechnung 2024	
		Ausgaben	Einnahmen		Einnahmen	Ausgaben	Einnahmen	
750	Arten- und Landschaftsschutz			80'000.00				
7500	Arten- und Landschaftsschutz			80'000.00				
5020.01	Massnahmen Birsweg - Fischweiher			80'000.00				
76	Bekämpfung von Umweltverschmutzung	12'564.40	40'000.00	180'000.00	94'000.00			
	Nettoergebnis	27'435.60			86'000.00			
769	Übrige Bekämpfung von Umweltverschmutzung	12'564.40	40'000.00	180'000.00	94'000.00			
7690	Übrige Bekämpfung von Umweltverschmutzung	12'564.40	40'000.00	180'000.00	94'000.00			
5040.02	Solaranlagen auf gemeindeeigenen Liegenschaften			100'000.00				
5040.03	Aufwertung Lolibach	12'564.40		80'000.00				
6340.01	Förderbeiträge Solaranlagen				20'000.00			
6340.02	Investitionsbeiträge Dritter, Aufwertung Lolibach		40'000.00		74'000.00			
77	Übriger Umweltschutz						49'500.00	
	Nettoergebnis							49'500.00
771	Friedhof und Bestattung						49'500.00	
7710	Friedhof und Bestattung allgemein						49'500.00	
5040.02	Ersatz Gasheizung mit WP und Solaranlage						49'500.00	
79	Raumordnung	86'082.35		50'000.00			10'616.20	14'490.65
	Nettoergebnis		86'082.35		50'000.00		3'874.45	
790	Raumordnung	86'082.35		50'000.00			10'616.20	14'490.65
7900	Raumordnung allgemein	86'082.35		50'000.00			10'616.20	14'490.65
5090.04	Ortsplanung Dornach	86'082.35		50'000.00			10'616.20	
6610.01	Rückzahlung von Investitionsbeiträgen an Kanton							14'490.65
9	Finanzen und Steuern	706'520.90	6'252'697.88	754'000.00	11'991'800.00		177'836.15	6'219'774.25
	Nettoergebnis	5'546'176.98		11'237'800.00			6'041'938.10	
99	Nicht aufgeteilte Posten	706'520.90	6'252'697.88	754'000.00	11'991'800.00		177'836.15	6'219'774.25
	Nettoergebnis	5'546'176.98		11'237'800.00			6'041'938.10	

Investitionsrechnung

1.1.2025 - 31.12.2025

Investitionsrechnung		Jahresrechnung 2025		Budget 2025		Jahresrechnung 2024	
		Ausgaben	Einnahmen	Ausgaben	Einnahmen	Ausgaben	Einnahmen
999	Abschluss	706'520.90	6'252'697.88	754'000.00	11'991'800.00	177'836.15	6'219'774.25
9990	Abschluss	706'520.90	6'252'697.88	754'000.00	11'991'800.00	177'836.15	6'219'774.25
5900.00	Passivierte Einnahmen Einwohnergemeinde	334'215.05		504'000.00		39'490.65	
5900.10	Passivierte Einnahmen SF Wasserversorgung	193'544.50		150'000.00		47'310.55	
5900.20	Passivierte Einnahmen SF Abwasserbeseitigung	178'761.35		100'000.00		80'434.95	
5900.50	Passivierte Einnahmen SF GGA					10'600.00	
6900.00	Aktivierte Ausgaben Einwohnergemeinde		4'610'501.47		9'001'800.00		4'478'988.90
6900.10	Aktivierte Ausgaben SF Wasserversorgung		962'401.34		825'000.00		1'165'743.20
6900.20	Aktivierte Ausgaben SF Abwasserbeseitigung		618'447.43		2'115'000.00		556'734.95
6900.50	Aktivierte Ausgaben SF GGA		61'347.64		50'000.00		18'307.20

Bilanz

1.1.2025 - 31.12.2025

Nummer	Bilanz	01.01.2025	Zuwachs	Abgang	31.12.2025
1	Aktiven	64'973'899.07	178'940'450.52	171'194'015.80	72'720'333.79
10	Finanzvermögen	38'203'354.92	170'277'909.74	166'577'621.11	41'903'643.55
100	Flüssige Mittel u. kurzfrist. Geldanlagen	2'299'276.41	68'239'151.06	63'750'180.27	6'788'247.20
1000	Kasse	15'921.91	172'903.10	166'582.25	22'242.76
10000	Hauptkassen	11'558.95	165'624.30	158'462.15	18'721.10
10000.01	Kasse	11'558.95	165'624.30	158'462.15	18'721.10
10002	Kassenvorschüsse	4'362.96	7'278.80	8'120.10	3'521.66
10002.02	Einwohnerkontrolle	700.00			700.00
10002.04	Sozialregion	3'662.96	6'736.65	8'120.10	2'279.51
10002.06	Musikschule		542.15		542.15
1001	Post	1'947'769.86	65'709'951.28	61'330'324.56	6'327'396.58
10010	Post-Geschäftskonten	1'947'769.86	65'709'951.28	61'330'324.56	6'327'396.58
10010.01	Postkonto 40-2092-1	1'717'061.18	63'846'769.55	60'262'932.56	5'300'898.17
10010.02	Postkonto SR 41-543405-6	230'708.68	1'863'181.73	1'067'392.00	1'026'498.41
1002	Bank	334'624.64	2'354'886.68	2'251'423.46	438'087.86
10020	Bankkontokorrente	303'004.05	2'350'124.01	2'245'712.16	407'415.90
10020.01	SoBa - 0S50 5275 A	23'421.21	2'273'524.01	2'214'418.74	82'526.48
10020.02	RB - 8157 6880 4	279'582.84	76'600.00	31'293.42	324'889.42
10021	Weitere Bankkonten	31'620.59	4'762.67	5'711.30	30'671.96
10021.50	RB Musikschule Dornach - 6287 3326 8	31'620.59	4'762.67	5'711.30	30'671.96
1009	Übrige flüssige Mittel	960.00	1'410.00	1'850.00	520.00
10090	Übrige flüssige Mittel	960.00	1'410.00	1'850.00	520.00
10090.01	Reka-Checks	350.00		350.00	
10090.50	Migros Gutscheine SR	610.00	1'410.00	1'500.00	520.00
101	Forderungen	14'874'226.08	95'171'643.14	96'403'317.96	13'642'551.26

Bilanz

1.1.2025 - 31.12.2025

Nummer	Bilanz	01.01.2025	Zuwachs	Abgang	31.12.2025
1010	Ford. aus Lieferungen u. Leistungen ggü. Dritten	2'922'351.53	12'588'203.45	13'541'151.52	1'969'403.46
10100	Forderungen aus Lieferungen und Leistungen	2'922'295.53	12'588'147.45	13'541'151.52	1'969'291.46
10100.05	Forderungen Jugendmusikschule	20'325.25	683'404.15	664'342.40	39'387.00
10100.06	Forderungen technische Betriebe	11'158.85		7'678.10	3'480.75
10100.07	Forderungen Finanzverwaltung	1'063'816.98	9'311'797.30	10'016'679.89	358'934.39
10100.10	Forderungen Wasserversorgung ER	1'916'710.20	2'034'926.55	2'483'810.95	1'467'825.80
10100.30	Forderungen Abfallbeseitigung ER	87'113.45	523'947.30	368'640.18	242'420.57
10100.99	WB auf Forderungen aus Lieferungen und Leistungen	-176'829.20	34'072.15		-142'757.05
10101	Forderungen Verrechnungssteuer	56.00	56.00		112.00
10101.01	Forderungen Verrechnungssteuern	56.00	56.00		112.00
1011	Kontokorrente mit Dritten			128'429.35	-128'429.35
10110	Kontokorrente mit Kanton und anderen Gemeinden			128'429.35	-128'429.35
10110.10	Bättwil			17'965.20	-17'965.20
10110.13	Gempfen			7'120.55	-7'120.55
10110.14	Hochwald			15'880.75	-15'880.75
10110.15	Hofstetten-Flüh			40'451.30	-40'451.30
10110.17	Nuglar-St. Pantaleon			20'215.90	-20'215.90
10110.18	Rodersdorf			20'951.40	-20'951.40
10110.19	Seewen			2'682.65	-2'682.65
10110.20	Witterswil			3'161.60	-3'161.60
1012	Steuerforderungen	11'940'208.96	8'199'751.60	8'338'251.10	11'801'709.46
10120	Forderungen allgemeine Gemeindesteuern	11'940'208.96	8'199'751.60	8'338'251.10	11'801'709.46
10120.01	Forderungen allgemeine Gemeindesteuern	6'610'654.06	3'908'961.75	8'256'060.90	2'263'554.91
10120.80	Forderungen Einheitsbezug	5'620'191.15	4'222'810.95		9'843'002.10
10120.99	WB Forderungen allgemeine Gemeindesteuern	-290'636.25	67'978.90	82'190.20	-304'847.55
1013	Anzahlungen an Dritte		13'801'542.80	13'801'372.25	170.55
10130	Vorauszahlungen an Dritte		13'801'542.80	13'801'372.25	170.55
10130.01	Lohnvorschüsse			-170.55	170.55
10130.02	Durchlaufkonto Lohn		13'801'542.80	13'801'542.80	

Bilanz

1.1.2025 - 31.12.2025

Nummer	Bilanz	01.01.2025	Zuwachs	Abgang	31.12.2025
1015	Interne Kontokorrente	11'665.59	60'582'171.47	60'594'139.92	-302.86
10150	Interne Kontokorrente	11'665.59	60'582'171.47	60'594'139.92	-302.86
10150.41	Durchlaufkonto Maestro EC		54'500.50	54'500.50	
10150.42	Durchlaufkonto abzuklärende Positionen		19'980.15	23'967.75	-3'987.60
10150.50	Kontokorrent SR (Überträge)		14'350'490.95	14'350'490.95	
10150.64	Kontokorrent SR (Vorschüsse 10.07)	11'665.59	14'040.00	22'020.85	3'684.74
10150.80	Durchlaufkonto Einheitsbezug Kanton		24'981'763.40	24'981'763.40	
10150.99	Durchlaufkonto allgemein		21'161'396.47	21'161'396.47	
1019	Übrige Forderungen		-26.18	-26.18	
10192	MWST-Vorsteuerguthaben		-26.18	-26.18	
10192.01	Vorsteuer LR Wasserversorgung		-26.18	-26.18	
104	Aktive Rechnungsabgrenzungen	4'826'093.43	6'865'570.54	4'826'622.88	6'865'041.09
1047	Aktive Rechnungsabgrenzungen ER	4'826'093.43	6'865'570.54	4'826'622.88	6'865'041.09
10470	Aktive Rechnungsabgrenzungen ER	4'826'093.43	6'865'570.54	4'826'622.88	6'865'041.09
10470.01	Aktive Rechnungsabgrenzung ER	4'826'093.43	6'865'570.54	4'826'622.88	6'865'041.09
106	Vorräte und angefangene Arbeiten	30'779.00	1'545.00	8'700.00	23'624.00
1060	Handelswaren	30'779.00	1'545.00	8'700.00	23'624.00
10607	Vorräte	30'779.00	1'545.00	8'700.00	23'624.00
10607.01	Vorräte Wasserversorgung	27'800.00		8'700.00	19'100.00
10607.02	Vorräte Abfallbeseitigung	2'979.00	1'545.00		4'524.00
108	Sachanlagen FV	16'172'980.00		1'588'800.00	14'584'180.00
1080	Grundstücke FV	6'999'880.00			6'999'880.00
10800	Grundstücke FV	6'999'880.00			6'999'880.00
10800.01	Grundstücke Finanzvermögen	6'999'880.00			6'999'880.00
1084	Gebäude FV	9'173'100.00		1'588'800.00	7'584'300.00

Bilanz

1.1.2025 - 31.12.2025

Nummer	Bilanz	01.01.2025	Zuwachs	Abgang	31.12.2025
10840	Gebäude FV	9'173'100.00		1'588'800.00	7'584'300.00
10840.01	Gebäude Finanzvermögen	9'173'100.00		1'588'800.00	7'584'300.00
14	Verwaltungsvermögen	26'770'544.15	8'662'540.78	4'616'394.69	30'816'690.24
140	Sachanlagen VV	25'516'181.15	8'401'126.42	4'371'385.33	29'545'922.24
1400	Grundstücke VV	871'124.00	12'564.40	68'058.00	815'630.40
14000	Allgemeiner Haushalt	871'124.00	12'564.40	68'058.00	815'630.40
14000.01	Grundstücke	1'122'332.20	12'564.40	40'000.00	1'094'896.60
14000.99	WB Grundstücke	-251'208.20		28'058.00	-279'266.20
1401	Strassen / Verkehrswege	5'866'767.00	864'856.42	524'241.42	6'207'382.00
14010	Allgemeiner Haushalt	5'866'767.00	864'856.42	524'241.42	6'207'382.00
14010.01	Strassen/Verkehrswege	6'714'680.35	864'856.42	11'200.00	7'568'336.77
14010.99	WB Strassen/Verkehrswege	-847'913.35		513'041.42	-1'360'954.77
1403	übrige Tiefbauten	8'641'526.30	3'596'018.47	756'969.77	11'480'575.00
14030	Allgemeiner Haushalt	2'675'440.00	2'042'604.50	228'731.50	4'489'313.00
14030.01	Tiefbauten	3'196'242.95	2'042'604.50	100'221.00	5'138'626.45
14030.99	WB Tiefbauten	-520'802.95		128'510.50	-649'313.45
14031	Wasserversorgung	4'078'417.00	880'494.85	297'769.85	4'661'142.00
14031.01	Tiefbauten Wasser	4'512'328.45	880'494.85	193'544.50	5'199'278.80
14031.99	WB Tiefbauten Wasser	-433'911.45		104'225.35	-538'136.80
14032	Abwasserbeseitigung	1'726'972.00	611'571.48	225'159.48	2'113'384.00
14032.01	Tiefbauten Abwasser	1'905'926.40	611'571.48	178'761.35	2'338'736.53
14032.99	WB Tiefbauten Abwasser	-178'954.40		46'398.13	-225'352.53
14033	Abfallbeseitigung	58'644.00		1'892.00	56'752.00
14033.01	Tiefbauten Abfall	73'827.05			73'827.05
14033.99	WB Tiefbauten Abfall	-15'183.05		1'892.00	-17'075.05
14035	GGA	102'053.30	61'347.64	3'416.94	159'984.00
14035.01	Tiefbauten GGA	111'551.35	61'347.64		172'898.99

Bilanz

1.1.2025 - 31.12.2025

Nummer	Bilanz	01.01.2025	Zuwachs	Abgang	31.12.2025
14035.99	WB Tiefbauten GGA	-9'498.05		3'416.94	-12'914.99
1404	Hochbauten	6'121'169.00	1'943'321.07	239'010.54	7'825'479.53
14040	Allgemeiner Haushalt	3'813'105.00	1'943'321.07	189'902.54	5'566'523.53
14040.01	Hochbauten	4'453'157.35	1'943'321.07		6'396'478.42
14040.99	WB Hochbauten	-640'052.35		189'902.54	-829'954.89
14041	Wasserversorgung	2'308'064.00		49'108.00	2'258'956.00
14041.01	Hochbauten Wasserversorgung	2'458'937.94			2'458'937.94
14041.99	WB Hochbauten Wasserversorgung	-150'873.94		49'108.00	-199'981.94
1406	Mobilien VV	1'470'834.15	293'041.15	526'579.30	1'237'296.00
14060	Allgemeiner Haushalt	1'470'834.15	160'259.85	506'044.00	1'125'050.00
14060.01	Mobilien	2'605'335.75	144'224.55	315'575.35	2'433'984.95
14060.99	WB Mobilien	-1'134'501.60	16'035.30	190'468.65	-1'308'934.95
14063	Abfallbeseitigung		132'781.30	20'535.30	112'246.00
14060.03	Mobilien Abfallbeseitigung		132'781.30	4'500.00	128'281.30
14063.99	WB Mobilien Abfallbeseitigung			16'035.30	-16'035.30
1407	Anlagen im Bau VV	2'544'759.70	1'691'324.91	2'256'526.30	1'979'558.31
14070	Allgemeiner Haushalt	2'505'895.40	1'602'542.47	2'256'526.30	1'851'911.57
14070.10	Anlagen im Bau, Strassen/Verkehrswege	189'515.80	25'589.21		215'105.01
14070.30	Anlagen im Bau, übrige Tiefbauten	1'915'381.00	985'010.80	2'042'604.50	857'787.30
14070.40	Anlagen im Bau, Hochbauten	400'998.60	591'942.46	213'921.80	779'019.26
14071	Wasserversorgung	29'797.45	81'906.49		111'703.94
14071.30	AiB Tiefbauten Wasserversorgung	29'797.45	81'906.49		111'703.94
14072	Abwasserbeseitigung	9'066.85	6'875.95		15'942.80
14072.30	AiB Übrige Tiefbauten Abwasserbeseitigung	9'066.85	6'875.95		15'942.80
1409	Übrige Sachanlagen	1.00			1.00
14090	Allgemeiner Haushalt	1.00			1.00
14090.01	Übrige Sachanlagen	29'014.20			29'014.20

Bilanz

1.1.2025 - 31.12.2025

Nummer	Bilanz	01.01.2025	Zuwachs	Abgang	31.12.2025
14090.99	WB Übrige Sachanlagen	-29'013.20			-29'013.20
142	Immaterielle Anlagen	325'418.00	86'082.35	215'761.35	195'739.00
1420	Software	34'965.00		34'963.00	2.00
14200	Allgemeiner Haushalt	34'965.00		34'963.00	2.00
14200.01	Software	245'859.40			245'859.40
14200.99	WB Software	-210'894.40		34'963.00	-245'857.40
1429	Übrige immaterielle Anlagen	290'453.00	86'082.35	180'798.35	195'737.00
14290	Allgemeiner Haushalt	275'847.00	86'082.35	175'929.35	186'000.00
14290.01	Übrige immaterielle Anlagen	1'355'064.95	86'082.35		1'441'147.30
14290.99	WB Übrige immaterielle Anlagen	-1'079'217.95		175'929.35	-1'255'147.30
14292	Abwasserbeseitigung	14'606.00		4'869.00	9'737.00
14292.01	Übrige immaterielle Anlagen Abwasserbeseitigung	44'505.85			44'505.85
14292.99	WB Übrige immaterielle Anlagen Abwasserbeseitigung	-29'899.85		4'869.00	-34'768.85
145	Beteiligungen, Grundkapitalien	114'000.00			114'000.00
1454	Beteilig.an öffentl.Unternehmungen	106'000.00			106'000.00
14540	Allgemeiner Haushalt	106'000.00			106'000.00
14540.01	Beteiligungen an öff. Unternehmungen	106'000.00			106'000.00
1456	Beteilig.an priv.Org.o.Erwerbszweck	8'000.00			8'000.00
14560	Allgemeiner Haushalt	8'000.00			8'000.00
14560.01	Beteiligungen an priv. Org. ohne Erwerbszweck	8'000.00			8'000.00
146	Investitionsbeiträge	814'945.00	175'332.01	29'248.01	961'029.00
1461	Investitionsbeiträge an Kantone	607'747.00		19'605.00	588'142.00
14610	Allgemeiner Haushalt	607'747.00		19'605.00	588'142.00
14610.01	Investitionsbeiträge Kanton	788'973.60			788'973.60
14610.99	WB Investitionsbeiträge Kanton	-181'226.60		19'605.00	-200'831.60

Bilanz

1.1.2025 - 31.12.2025

Nummer	Bilanz	01.01.2025	Zuwachs	Abgang	31.12.2025
1462	Investitionsbeiträge an Gemeinden und Zweckverbände	255'303.00	175'332.01	9'444.01	421'191.00
14621	Wasserversorgung	255'303.00		5'937.00	249'366.00
14621.01	Investitionsbeiträge Wasserversorgung an Gemeinden und Zwe..	302'590.00			302'590.00
14621.99	WB Investitionsbeiträge Wasserversorgung an Gemeinden und ..	-47'287.00		5'937.00	-53'224.00
14622	Abwasserbeseitigung		175'332.01	3'507.01	171'825.00
14622.01	Investitionsbeiträge Abwasserversorgung an Gemeinden und Z..		175'332.01		175'332.01
14622.99	WB Investitionsbeiträge Abwasserversorgung an Gemeinden u..			3'507.01	-3'507.01
1464	Inv.beitr.an öffentl.Unternehmungen	-308'047.00		-9'626.00	-298'421.00
14640	Allgemeiner Haushalt	-308'047.00		-9'626.00	-298'421.00
14640.01	Investitionsbeiträge öff. Unternehmungen	-149'203.41			-149'203.41
14640.99	WB Investitiosbeiträge öff. Unternehmungen	-158'843.59		-9'626.00	-149'217.59
1466	Investitionsbeitr.an priv.Org.o.Erwerbszweck	259'942.00		9'825.00	250'117.00
14660	Allgemeiner Haushalt	259'942.00		9'825.00	250'117.00
14660.01	Investitionsbeiträge an private Organisationen ohne Erwerbszw..	325'000.00			325'000.00
14660.99	WB Investitionsbeiträge an private Organisationen ohne Erwerb..	-65'058.00		9'825.00	-74'883.00

Bilanz

1.1.2025 - 31.12.2025

Nummer	Bilanz	01.01.2025	Zuwachs	Abgang	31.12.2025
2	Passiven	64'973'899.07	62'091'529.30	54'345'094.58	72'720'333.79
20	Fremdkapital	23'239'569.93	59'825'632.46	50'189'331.47	32'875'870.92
200	Laufende Verbindlichkeiten	8'902'794.12	40'435'481.12	37'961'788.36	11'376'486.88
2000	Lauf. Verb. a. Liefer. u. Leist. v. Dritten	4'728'399.70	35'463'244.50	34'507'330.32	5'684'313.88
20000	Lauf. Verb. a. Liefer. u. Leist. v. Dritten	4'716'326.75	31'234'255.60	30'266'268.47	5'684'313.88
20000.01	Kreditoren Sammelkonto	4'716'326.75	31'234'255.60	30'266'268.47	5'684'313.88
20001	Kreditoren Sozial- und Personalversicherungen	12'072.95	4'228'988.90	4'241'061.85	
20001.01	Abrechnungskonto AHV/ALV		1'819'111.15	1'819'111.15	
20001.02	Pensionskasse Personal		1'139'689.80	1'139'689.80	
20001.03	Pensionskasse Lehrer		749'557.50	749'557.50	
20001.04	Pensionskasse VMS JMS		145'742.70	145'742.70	
20001.05	Krankentaggeld Lehrer und Personal		152'179.95	152'179.95	
20001.08	Unfallversicherung Axa/ SUVA		160'866.95	160'866.95	
20001.10	Kanton SO Solidaritätsbeitrag Lehrer		3'068.00	3'068.00	
20001.12	Quellensteuern	12'072.95	58'772.85	70'845.80	
2001	Kontokorrente mit Dritten	6'212.40	544'904.65	551'117.05	
20010	Kontokorrente mit Kanton und anderen Gemeinden	6'212.40	544'904.65	551'117.05	
20010.02	Kontokorrent mit Gemeinden		471'125.00	471'125.00	
20010.04	Kontokorrent ev.-ref. Kirchgemeinde	-10'705.65	56'777.65	46'072.00	
20010.05	Kontokorrent röm.-kath. Kirchgemeinde	16'918.05	17'002.00	33'920.05	
2002	Steuern	4'183'097.58	3'116'038.98	1'553'244.06	5'745'892.50
20020	Verpflichtungen aus allgemeinen Gemeindesteuern	4'183'097.58	3'119'364.00	1'556'569.08	5'745'892.50
20020.01	Verpflichtungen allgemeine Gemeindesteuern	2'546'743.18		1'556'569.08	990'174.10
20020.80	Verpflichtungen Einheitsbezug	1'636'354.40	3'119'364.00		4'755'718.40
20022	Steuerschulden MWST		-3'325.02	-3'325.02	
20022.01	MWST Wasserversorgung ER		-117.59	-117.59	
20022.11	MWST Abwasserbeseitigung ER		-334.07	-334.07	
20022.13	MWST Abfallbeseitigung ER		-130.05	-130.05	

Bilanz

1.1.2025 - 31.12.2025

Nummer	Bilanz	01.01.2025	Zuwachs	Abgang	31.12.2025
20022.17	MWST GGA ER		-2'743.31	-2'743.31	
2003	Erhaltene Anzahlungen von Dritten		17'220.00	17'220.00	
20030	Erhaltene Anzahlungen von Dritten		17'220.00	17'220.00	
20030.10	Nebenkosten Schmiedegasse 27		17'220.00	17'220.00	
2005	Interne Kontokorrente	-27'105.56	1'294'072.99	1'332'676.93	-65'709.50
20050	Interne Kontokorrente	-27'105.56	1'294'072.99	1'332'676.93	-65'709.50
20050.01	Durchlaufkonto MWST Wasser	-41'274.05	147'186.39	110'430.59	-4'518.25
20050.02	Durchlaufkonto MWST Abwasser	40'806.40	129'456.88	145'271.03	24'992.25
20050.03	Durchlaufkonto MWST Abfall	2'943.35	54'273.01	23'342.56	33'873.80
20050.04	Durchlaufkonto MWST GGA	15'040.30	35'868.97	29'123.92	21'785.35
20050.05	Durchlaufkonto Steuern		929'661.51	929'661.51	
20050.54	Sammelkonto SR	-96'674.01	34'986.51	94'847.32	-156'534.82
20050.90	Durchlaufkonto Debitoren	52'052.45	-37'360.28		14'692.17
2006	Depotgelder und Kautionen	12'190.00		200.00	11'990.00
20060	Depotgelder und Kautionen	12'190.00		200.00	11'990.00
20060.01	Schlüsseldepots	10'990.00		200.00	10'790.00
20060.02	Kartendepots Nepomuk	1'200.00			1'200.00
201	Kurzfristige Finanzverbindlichkeiten	5'000'000.00	4'000'000.00	5'000'000.00	4'000'000.00
2010	Verbindlichkeiten ggü. Finanzinstituten	5'000'000.00	4'000'000.00	5'000'000.00	4'000'000.00
20103	Kurzfr. Verbindl. ggü. anderen Geldinstituten	5'000'000.00	4'000'000.00	5'000'000.00	4'000'000.00
20103.01	kurzfristige Verbindlichkeiten	5'000'000.00	4'000'000.00	5'000'000.00	4'000'000.00
204	Passive Rechnungsabgrenzungen	3'144'377.61	4'202'036.31	3'146'116.26	4'200'297.66
2046	Passive Rechnungsabgr. Investitionsrg.		214'038.00		214'038.00
20460	Passive Rechnungsabgrenzungen Investitionsrechnung		214'038.00		214'038.00
20460.01	Passive Rechnungsabgrenzung IR		214'038.00		214'038.00
2047	Passive Rechnungsabgrenzung Erfolgsrechnung	3'144'377.61	3'987'998.31	3'146'116.26	3'986'259.66

Bilanz

1.1.2025 - 31.12.2025

Nummer	Bilanz	01.01.2025	Zuwachs	Abgang	31.12.2025
20470	Passive Rechnungsabgrenzung Erfolgsrechnung	3'144'377.61	3'987'998.31	3'146'116.26	3'986'259.66
20470.01	Passive Rechnungsabgrenzung ER	3'144'377.61	3'987'998.31	3'146'116.26	3'986'259.66
205	Kurzfristige Rückstellungen		150'000.00		150'000.00
2055	Kurzfristige Rückstellungen für Erfolgsrechnung		150'000.00		150'000.00
20550	Kurzfristige Rückstellungen für ER		150'000.00		150'000.00
20550.01	Rückstellungen kurzfristig ER		150'000.00		150'000.00
206	Langfristige Finanzverbindlichkeiten	4'038'000.00	11'000'000.00	4'038'000.00	11'000'000.00
2064	Darlehen, Schuldscheine	4'038'000.00	11'000'000.00	4'038'000.00	11'000'000.00
20640	Langfristige Darlehen	4'038'000.00	11'000'000.00	4'038'000.00	11'000'000.00
20640.00	Langfristige Darlehen	4'000'000.00	11'000'000.00	4'000'000.00	11'000'000.00
20640.01	Darlehen Heinrich Käch AG	38'000.00		38'000.00	
209	Verbindlichk.ggü.SF u.Fonds im FK	2'154'398.20	38'115.03	43'426.85	2'149'086.38
2091	Verbindlichkeiten ggü. Fonds im FK	905'486.97	34'112.50	23'806.25	915'793.22
20910	Verbindlichkeiten ggü Fonds im FK	905'486.97	34'112.50	23'806.25	915'793.22
20910.01	Ersatzabgabe für Zivilschutzbauten	675'648.17			675'648.17
20910.02	Grabunterhaltungsfonds	229'838.80	34'112.50	23'806.25	240'145.05
2092	Verbindlichk.ggü.Legaten u. Stiftungen o.eig. Rechtspersö..	1'086'760.31	4'002.53	13'399.60	1'077'363.24
20920	Verbindlichk.ggü.Legaten u. Stiftungen o.eig.Rechtspersönli..	1'086'760.31	4'002.53	13'399.60	1'077'363.24
20920.01	Legat Kaiser Borer	13'486.40	33.70		13'520.10
20920.02	Legat Seifenkisten-Rennen Dornach	3'790.15	9.50		3'799.65
20920.05	Jugendfürsorgefonds	110'142.86	1'560.98	13'399.60	98'304.24
20920.06	Legat Rosa Stöckli-Heimberg	959'340.90	2'398.35		961'739.25
2093	Verbindlichkeiten ggü übrigen zweckgeb. Fremdmitteln	162'150.92		6'221.00	155'929.92
20930	Verbindlichkeiten ggü übrigen zweckgeb. Fremdmitteln	162'150.92		6'221.00	155'929.92
20930.01	Schenkung Schlachtdenkmal	162'150.92		6'221.00	155'929.92

Bilanz

1.1.2025 - 31.12.2025

Nummer	Bilanz	01.01.2025	Zuwachs	Abgang	31.12.2025
29	Eigenkapital	41'734'329.14	2'265'896.84	4'155'763.11	39'844'462.87
290	Verpfl.(+),Vorschüsse(-)ggü.Spezialfin.	11'774'149.07	544'251.43	232'999.13	12'085'401.37
2900	Spezialfinanzierungen im EK	11'774'149.07	544'251.43	232'999.13	12'085'401.37
29001	Wasserversorgung	2'433'918.39		190'320.98	2'243'597.41
29001.01	Wasserversorgung	2'410'618.37		167'020.96	2'243'597.41
29001.02	Wasserversorgung Werterhalt	23'300.02		23'300.02	
29002	Abwasserbeseitigung	7'634'610.91	292'319.94	42'678.15	7'884'252.70
29002.01	Abwasserbeseitigung	6'050'048.81	140'610.09		6'190'658.90
29002.02	Abwasserbeseitigung Werterhalt	1'584'562.10	151'709.85	42'678.15	1'693'593.80
29003	Abfallbeseitigung	-238'429.55	130'144.89		-108'284.66
29003.01	Abfallbeseitigung	-238'429.55	130'144.89		-108'284.66
29005	GGA	1'944'049.32	121'786.60		2'065'835.92
29005.01	GGA	1'944'049.32	121'786.60		2'065'835.92
291	Fonds	55'607.99	8'262.67	5'711.30	58'159.36
2910	Fonds im Eigenkapital	55'607.99	8'262.67	5'711.30	58'159.36
29100	Fonds im Eigenkapital	55'607.99	8'262.67	5'711.30	58'159.36
29100.01	Ersatzabgabe für Parkplatzbauten	23'987.40	3'500.00		27'487.40
29100.50	Instrumentenfonds der Musikschule Dornach	31'620.59	4'762.67	5'711.30	30'671.96
296	Neubewertungsreserve Finanzvermögen	1'354'200.00		1'354'200.00	
2960	Neubewertungsreserve Finanzvermögen	1'354'200.00		1'354'200.00	
29600	Neubewertungsreserve Finanzvermögen	1'354'200.00		1'354'200.00	
29600.01	Neubewertungsreserve Finanzvermögen	1'354'200.00		1'354'200.00	
299	Bilanzüberschuss /-fehlbetrag	28'550'372.08	1'713'382.74	2'562'852.68	27'700'902.14
2990	Jahresergebnis	-1'713'382.74	1'713'382.74	849'469.94	-849'469.94

Bilanz

1.1.2025 - 31.12.2025

Nummer	Bilanz	01.01.2025	Zuwachs	Abgang	31.12.2025
29900 29900.01	Jahresergebnis Jahresergebnis	-1'713'382.74 -1'713'382.74	1'713'382.74 1'713'382.74	849'469.94 849'469.94	-849'469.94 -849'469.94
2999	Kumulierte Ergebnisse der Vorjahre	30'263'754.82		1'713'382.74	28'550'372.08
29990 29990.01	Kumulierte Ergebnisse der Vorjahre Kumulierte Ergebnisse der Vorjahre	30'263'754.82 30'263'754.82		1'713'382.74 1'713'382.74	28'550'372.08 28'550'372.08