

Kurzversion Jahresrechnung 2025

Bericht und Antrag / Finanzbericht

Gemeinderat	18. Mai 2026
Gemeindeversammlung	17. Juni 2026

Inhaltsverzeichnis

Titelblatt		Seite
Bericht und Antrag		
1	Bericht Gemeinderat	4 - 19
2	Erklärung Finanzverwaltung	20
3	Bestätigungsbericht Rechnungsprüfungskommission / Revisionsstelle	22
4	Beschluss und Antrag	23 - 24
Jahresrechnung - Finanzbericht		
5	Finanzierung	26 - 31
6	Erfolgsrechnung	32 - 38
7	Investitionsrechnung	39 - 40
8	Bilanz	41
9	Geldflussrechnung	42 - 43
10	Anhang	
Grundlagen und Grundsätze der Rechnungslegung		
A0	Angewandtes Regelwerk und Abweichungen	44
A0	Rechnungslegungsgrundsätze, Bilanzierungs- und Bewertungsvorschriften	45
Finanzinformationen		
A1	Finanzanlagen und Wertschriftenverzeichnis	KEINE
A2	Anlagespiegel	46 - 54
A2.1	Liegenschaftsverzeichnis Finanzvermögen (im Anlagespiegel enthalten)	
A3	Beteiligungsspiegel	55
A4	Brandversicherungswerte	56
A5	Angaben über eigene ausgegebene Anleihen	KEINE
A6	Rückstellungsspiegel	57
A7	Eigenkapitalnachweis und Ausweis Werterhalt	58
A7.1	Wiederbeschaffungswert und Bestimmung Pflichteinlage Werterhalt Abwasserbeseitigung	59
A7.2	Wiederbeschaffungswert und Bestimmung Pflichteinlage Werterhalt Wasserversorgung	59
A8	Gewährleistungsspiegel/Eventualverpflichtungen	60
A9	Verpflichtungen für Rückzahlungen Bevorschussungen	KEINE
A10	Nicht bilanzierte Leasingverpflichtungen	KEINE
A11	Sonderrechnungen (falls nicht bilanziert)	KEINE
A12	Ergänzende Sachgruppengliederung (falls Leitgemeinde)	61

		Seite
Kreditwesen		
A13	Nachtragskreditkontrolle	62 - 63
A14	Verpflichtungskreditkontrolle	64 - 68
Finanzkennzahlen		
A15	Finanzkennzahlen	69 - 71

Bericht und Antrag

Versammlung vom 17.06.2026

JAHRESRECHNUNG 2025

EINLEITUNG

Die Jahresrechnung 2025 weist einen Aufwandüberschuss von CHF 849'469.94 aus, budgetiert war ein Aufwandüberschuss von CHF 226'400.00. Hauptgründe für die Differenz von CHF 623'069.94 liegen an tieferen Steuererträgen, an einer ausserplanmässigen Abschreibung (TCHF 316), an höheren Ausgaben für ambulante Pflegekosten (TCHF 207) sowie an der Bildung einer Rückstellung (TCHF 150). (vgl. Abschnitt Erfolgsrechnung)

Durch den Aufwandüberschuss reduziert sich der Bilanzüberschuss und beträgt Ende 2025 CHF 27'700'902.14. Die dreistufige Erfolgsrechnung zeigt auf, dass rund CHF 1.3 Mio. aus der letztmaligen Auflösung der Neubewertungsreserven stammen und einen reinen buchhalterischen Ertrag darstellen, welcher ab dem Rechnungsjahr 2026 entfällt. Das operative Ergebnis weist demzufolge ein Minus von CHF 2'203'669.94 aus.

Gleichzeitig wurden diverse Investitionsprojekte vorangetrieben, so dass die Ausgaben der Investitionsrechnung CHF 6 Mio. betragen. Aufgrund diverser Verzögerungen wurden die budgetierten CHF 12 Mio. jedoch nicht erreicht. (vgl. Abschnitt Investitionsrechnung)

Ein Blick auf die Geldflussrechnung zeigt, dass die laufenden Einnahmen die Betriebsausgaben zwar decken konnten, die eigenen Mittel jedoch nicht ausreichen zur Finanzierung der Investitionen. Zur Sicherstellung der Liquidität musste deshalb während des Jahres – wie vorgesehen – zusätzliches Fremdkapital aufgenommen werden.

Ziel muss es sein, die finanzielle Situation langfristig so zu stabilisieren, dass auch ein Grossteil der Investitionen selbstfinanziert werden kann. Dadurch können die Verschuldung begrenzt und das Risiko einer Überschuldung reduziert werden. Voraussetzung dafür sind nachhaltig positive Rechnungsabschlüsse. Die im Jahr 2024 beschlossenen Massnahmen zur Verbesserung von Budget und Rechnung sowie die überarbeiteten Reglemente und Verordnungen zeigten im Jahr 2025 erste Wirkungen. In verschiedenen Bereichen konnten die Gebühreneinnahmen gesteigert und der Sachaufwand gegenüber dem Vorjahr reduziert werden.

Der **Personalaufwand** liegt über die gesamte Gemeinde (inkl. Behördenentschädigungen, Besoldung der Lehrpersonen und übriger Personalaufwand) TCHF 264 unter dem budgetierten Betrag von TCHF 16'262, was einer Budgetabweichung von -1.6% entspricht. Die leichte Budgetunterschreitung ist vor allem auf Vakanzen in der Sozialregion zurückzuführen sowie dem Erhalt von mehr Taggeldleistungen.

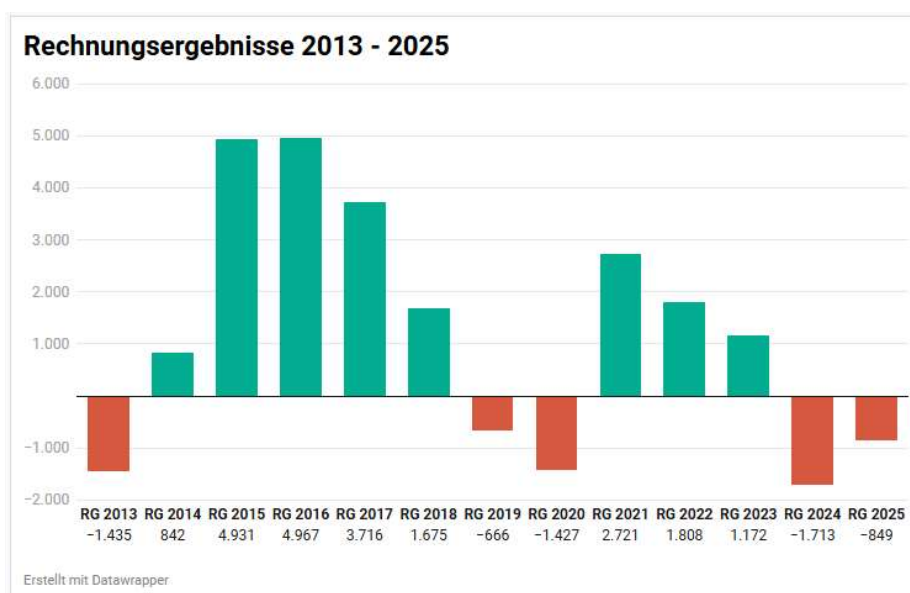
Die gesamten **Sach- und Betriebsaufwände** betragen TCHF 6'658 und liegen somit rund TCHF 152 (2.3%) über dem Budgetwert. Dafür verantwortlich sind insbesondere die externen Honorare im Bereich Erwachsenen- und Kinderschutz, welche für die Arbeiten aufgewendet werden mussten, welche aufgrund von Vakanzen nicht intern erledigt werden konnten. Zudem tragen die angestiegenen Miet- und Energiekosten zu diesem Ergebnis bei. Hingegen konnten der Informatik- und Nutzungsaufwand sowie die Dienstleistungen Dritter deutlich unter dem Budget bleiben.

Der **Transferaufwand** stieg weiter an. Das Nettoergebnis aus den Transferaufwänden und -erträgen schliesst insgesamt TCHF 697 über dem Budget und TCHF 977 über dem Vorjahresergebnis ab. Diese nichtbeeinflussbaren Mehrkosten fielen insbesondere bei den ambulanten Pflegekosten sowie der Sozialhilfe an, wobei die Sozialhilfe insgesamt unter dem Budget bleiben konnte durch Rückerstattungen auf anderen Konten.

Nach den letztjährigen negativen Einmaleffekten beim Steuerertrag infolge Umstellung auf den Einheitsbezug, liegt der **Fiskalertrag** im 2025 wieder im gewohnten Bereich (CHF 27 Mio.). Der Fiskalertrag liegt zwar 2.3% unter dem Budget (TCHF 639), jedoch deutlich über dem Vorjahresergebnis von CHF 24 Mio. (vgl. Abschnitt Gemeindesteuern)

Die aktuellen Kennzahlen (Seiten 69-71) zeigen, dass sich die finanzielle Lage der Gemeinde in den letzten Jahren negativ entwickelt hat, jedoch noch als solide gilt. Es wird jedoch deutlich, dass sich das Jahresergebnis negativ auf einzelne Werte ausgewirkt hat und der Gemeinderat dieser Entwicklung aktiv entgegensteuern muss.

BERICHTERSTATTUNG



Erfolgsrechnung

Die Jahresrechnung 2025 weist einen **Aufwandüberschuss von CHF 849'469.94** aus. Budgetiert war ein Aufwandüberschuss von CHF 226'400.00. Somit schliesst die Jahresrechnung 2025 um CHF 623'069.94 schlechter ab, als im Budget vorgesehen.

Die Hauptgründe dafür liegen insbesondere an der ausserplanmässigen Abschreibung der Langsamverkehrsunterführung (TCHF 316), an den höheren Ausgaben im Bereich der ambulanten Pflegekosten (TCHF 207) sowie an der Bildung einer Rückstellung (TCHF 150). Zudem liegen die Steuereinnahmen unter dem budgetierten Wert.

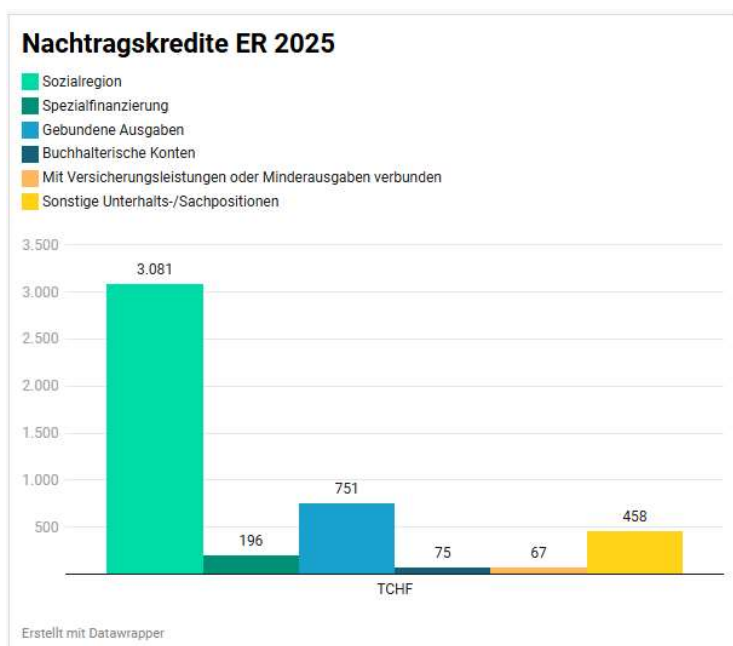
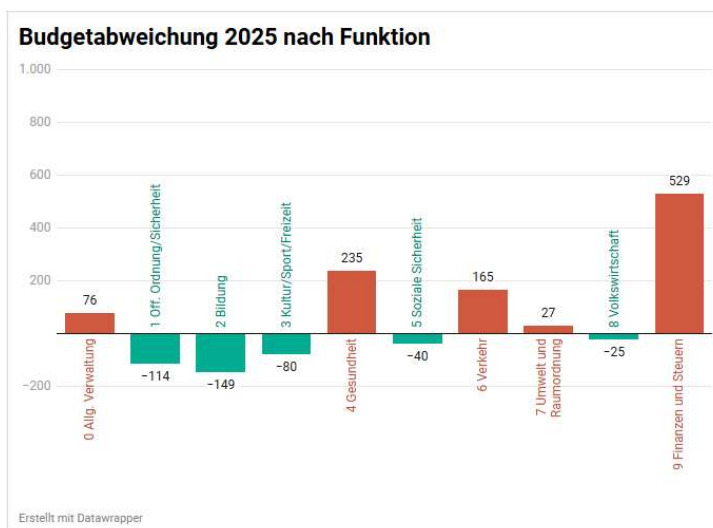
Abgesehen von den genannten Einmalfaktoren schliesst die Jahresrechnung 2025 in den meisten Funktionen besser ab, als im Budget angenommen.

Im Anhang A13 (Seiten 62-63) sind die **Nachtragskredite der Erfolgsrechnung 2025** ersichtlich. Diese weisen insgesamt einen Nachtrag von CHF 4'627'755.65 aus. Auch bei den Nachtragskrediten gilt das Bruttoprinzip, wodurch die jeweiligen Einzelkonten ausgewiesen werden müssen. Im gleichen Zusammenhang erhaltene Rückerstattungen und/oder Einsparungen an anderen Positionen werden nicht in der Summe ausgewiesen und werden lediglich zu Erläuterungszwecken aufgeführt.

Der Grossteil (CHF 3.1 Mio.) der Nachtragskreditsumme geht auf Konten der Sozialregion zurück. Diese Summe geht zu Lasten aller 11 Gemeinden und wird teilweise durch Rückerstattungen des Kantons kompensiert. Die Sozialregion insgesamt schliesst jedoch besser ab als budgetiert (vgl. Abschnitt Sozialregion).

Des Weiteren sind rund TCHF 196 den Spezialfinanzierungen zugeordnet, welche keinen Einfluss auf den Steuerhaushalt haben. Rund TCHF 751 sind gebundene Ausgaben, welche nicht beeinflussbar sind, wie u.a. die ambulanten Pflegekosten oder die ausserplanmässige Abschreibung der Langsamverkehrsunterführung. TCHF 67 sind mit direkten Rückerstattungen oder Minderausgaben (z.B. Krankentaggeld, Versicherungsleistungen) verbunden.

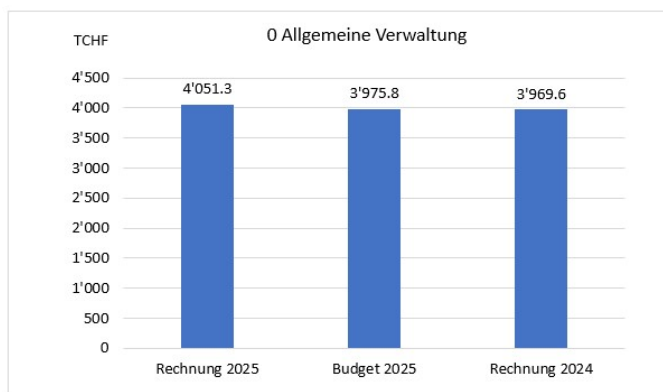
Rund TCHF 458 sind Nachträge im Unterhalts- und Sachbereich. Dieser Betrag beinhaltet u.a. unerwartete Reparaturen, erhöhte Energiekosten sowie Lohnkosten für Klassenmanagementkationen.



Nachfolgend werden die Abweichungen zum Budget **nach Funktionen** stichwortartig erläutert (*die Ertragspositionen sind kursiv*):

0 Allgemeine Verwaltung

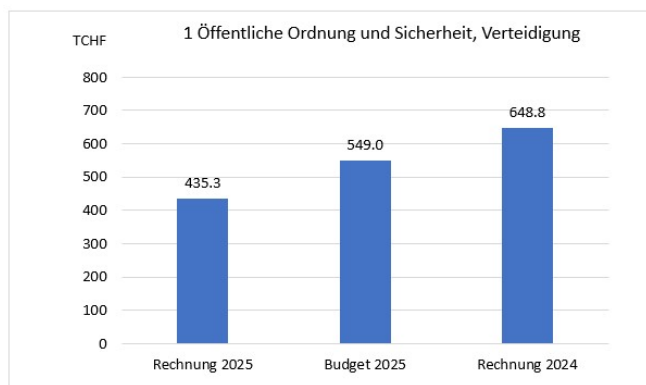
Abweichung zum Budget
CHF +75'531.35



Konto	Abweichung	Bemerkung
0210.3132.01	TCHF +11	Externe Unterstützung langfristiger Finanzplanung
0210.3180.01	TCHF -29	Abnahme der Wertberichtigung auf die Gebührenforderungen
0210.3611.41	TCHF +20	Kontierung der Bezugsprovision des Einheitsbezug Steuern wurde gegenüber dem Budget angepasst
0210.3611.43	TCHF -35	
0210.3612.01	TCHF +150	Rückstellung in Zusammenhang mit der Verrechnung der Veranlagungskosten
0220.3090.01	TCHF -12	Leicht tiefere Aus- und Weiterbildungskosten, da Anteil ins 2026 fällt
0220.3099.01	TCHF -12	Tiefere Reka-Bezüge sowie weniger Auslagen
0220.3130.01	TCHF +35	Umbuchungen Umbaukredit Verwaltung 2019-2022 (CHF 31'000.00), Lizenzgebühr Benchmarking (CHF 6'500.00)
0220.3133.01	TCHF -69	Weniger Ausgaben Benutzungsgebühren (Lizenzen) und weniger Supportbedarf
<i>0221.4210.01</i>	<i>TCHF -15</i>	<i>Höhere Einnahmen im Bereich EWK</i>
0222.3111.01	TCHF +16	Tausch Geschäftsfahrzeug (SO 94000) gegen Elektroauto Opel Mokka
<i>0222.4210.01</i>	<i>TCHF -53</i>	<i>Höhere Einnahmen für Baubewilligungen</i>
0290.3144.01	TCHF +36	Umbuchungen Umbaukredit Verwaltung 2020-2022
0292.3120.01	TCHF +38	Höhere Energiekosten Treff 12

1 Öff. Ordnung/Sicherheit

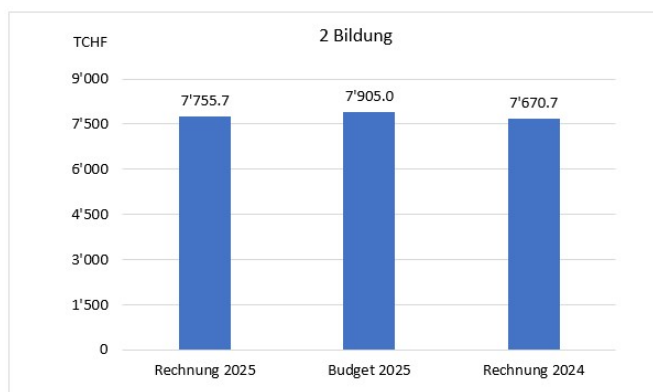
**Abweichung zum Budget
CHF -113'684.74**



Konto	Abweichung	Bemerkung
1500.3001.01	TCHF +20	Feuerwehrsold fällt höher aus aufgrund mehrerer Grosseinsätze
1500.4260.01	TCHF -16	Höhere Rückerstattungen und Kostenbeteiligungen Dritter
1500.4200.01	TCHF -59	Höhere Einnahmen bei den Ersatzabgaben aufgrund der Änderung der SGV-Vorgaben zu den neuen Minimal- und Maximal-Ansätzen
1620.3612.01	TCHF -13	Geringere Kosten für den regionalen Zivilschutz

2 Bildung

**Abweichung zum Budget
CHF -149'273.59**

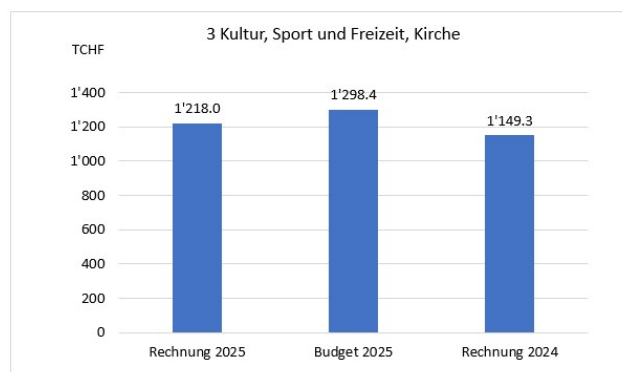


Konto	Abweichung	Bemerkung
2110.3010.01	TCHF +20	Die Klassenassistenten wurden unter 3020.01 budgetiert (Löhne der Lehrpersonen), anstatt Löhne Verwaltungspersonal
2110.3020.01	TCHF +25	Umsetzung der Klassenmanagementlektionen sowie notwendiger Stellvertretungen infolge Langzeitabwesenheit
2110.3020.09	TCHF -55	Rückerstattung Krankentaggelder von Versicherungen
2110.3160.01	TCHF +19	Zunahme Mietaufwand infolge Parzellentauschs
2120.3020.01	TCHF +54	Umsetzung Klassenmanagementlektionen, Stellvertretungskosten aufgrund Langzeitkrankheitsabwesenheit sowie nicht budgetierter freiwilliger Schulsport
2120.3113.01	TCHF -11	Kein Kauf von iMacs für Lehrpersonen (Ersatz alter Geräte)
2120.3171.01	TCHF +17	Teurere Skilager Primarschule als budgetiert
2120.4631.01	TCHF -198	Höhere Staatsbeiträge des Volksschulamts
2130.3010.01	TCHF +26	Die Klassenassistenten wurden unter 3020.01 budgetiert (Löhne der Lehrpersonen), anstatt Löhne Verwaltungspersonal
2130.3020.01	TCHF -17	
2130.3171.01	TCHF +11	Teurere Skilager Sekundarschule als budgetiert

2130.3631.01	TCHF	-244	Weniger Dornacher Schüler:innen in Basel-Landschaft
2130.4631.01	TCHF	+194	Tiefere Staatsbeiträge des Volksschulamts
2140.3020.09	TCHF	-21	Mutter- und Vaterschaftsentschädigungen sowie Unfall-Taggelder
2140.4631.01	TCHF	+12	Tiefere Staatsbeiträge Musikschule (abhängig von Anzahl Lektionen)
2172.3144.01	TCHF	+25	Schulhaus Brühl: diverser Ersatz und Reparaturen, u.a. Glasbrüche, Zirkularpumpen Heizung
2173.3010.01	TCHF	+20	Schulhaus Bruggweg: Höhere Reinigungsleistungen in Regeldienstleistung, Grundreinigung und veranstaltungsbezogene Leistungen
2173.3144.01	TCHF	-14	Schulhaus Bruggweg: Der Rasenplatz konnte ohne externe Unterstützung mit eigenen Mitteln Instand gestellt werden. Bei den WC-Sanierungen wurden keine Massnahmen fällig und der ausfallorientierte Beleuchtungsersatz ist geringer ausgefallen
2174.3120.01	TCHF	+35	Schulanlage Gwänd: höhere Energiekosten
2174.3144.01	TCHF	+18	Schulhaus Bruggweg: Audioanlage Turnhalle Gwänd, Wartung Badewasser-Aufbereitungsanlage Schwimmhalle Gwänd
2175.3144.01	TCHF	+29	Musikschule: Beleuchtungsersatz
2190.3010.01	TCHF	-17	Nachfolgelösung Schulverwaltung günstiger als budgetiert
2190.3090.01	TCHF	-11	Erst ½ der Rechnungen für die CAS fielen im 2025 an
2200.3636.01	TCHF	+15	Mehr Schüler:innen in Sonderschulen

3 Kultur/Sport/Freizeit

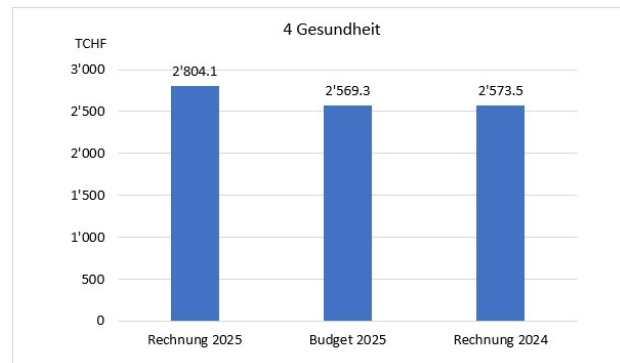
**Abweichung zum Budget
CHF -80'371.41**



Konto	Abweichung	Bemerkung
3290.3635.01	TCHF +28	Beitrag Esperanza
3410.3111.01	TCHF +21	Ersatzkauf Wischmaschine
3410.3120.01	TCHF -55	Reduzierter Energieverbrauch (Strom, Wasser) aufgrund der Sanierung Sportanlage Gigersloch
3410.3144.01	TCHF -17	Reduzierter Aufwand bei Beleuchtungsersatz Gigersloch, Sicherheitsholzerei und Heckenschnitt
3410.3300.00	TCHF -29	Abschreibung Sportanlage Gigersloch noch nicht erfolgt
3414.3143.00	TCHF -10	Keine Ausgaben, notwendige Massnahmen waren Bestandteil der Gesamtsanierung

4 Gesundheit

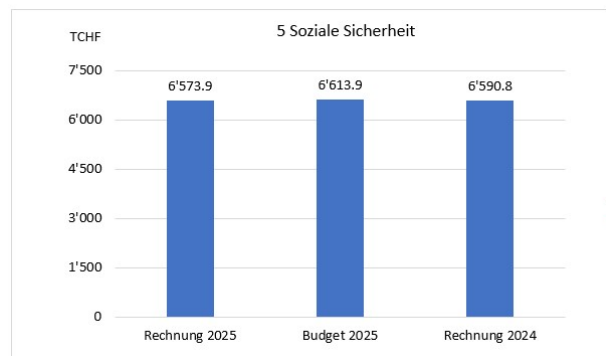
Abweichung zum Budget
CHF +234'791.09



Konto	Abweichung	Bemerkung
4120.3632.01	TCHF +35	Höherer Gemeindebeitrag für stationäre Pflege
4210.3631.01	TCHF +166	Restkostenfinanzierung ambulante Pflege: Gemeindebeitrag
4210.3636.01	TCHF +84	und Beitrag an Spitex Region Birs
4210.4636.01	TCHF -43	<i>unter Berücksichtigung Rückerstattung auswärtiger Spitex-Klienten</i>

5 Soziale Sicherheit

Abweichung zum Budget
CHF -40'003.83



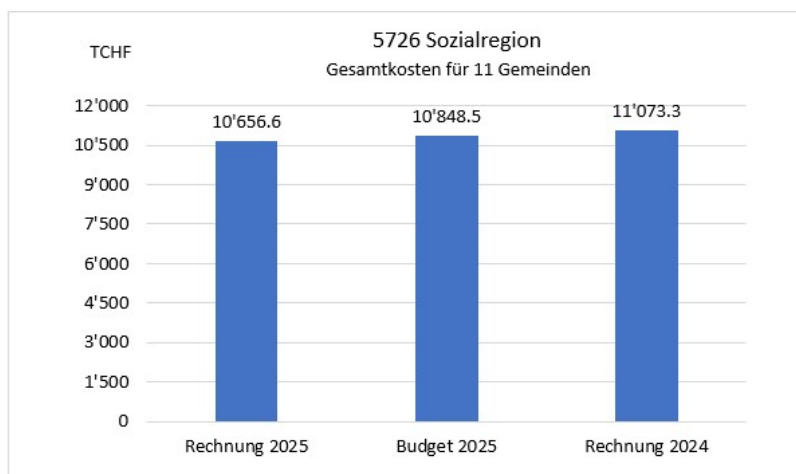
Konto	Abweichung	Bemerkung
5730.3632.01	TCHF -57	Aufgrund sinkender Asylzahlen fällt beim internen Kostenausgleich
5730.4632.01	TCHF +78	<i>Asyl der Sozialregion sowohl die Gutschrift als auch die Belastung tiefer aus</i>
5730.4630.00	TCHF +98	<i>Aufgrund der HRM2-Umstellung wurde die Fallpauschale Asyl vollständig budgetiert, anstatt nur der Dornacher Anteil</i>
5730.4631.20	TCHF -60	<i>Verlängerung Kantonsbeitrag für gemeinwirtschaftliche Leistung Asyl</i>
5790.3930.60	TCHF -85	Geringere Verwaltungskosten der Sozialregion (Anteil Dornach); vgl. Abschnitt Sozialregion

Sozialregion Dorneck

Die Jahresrechnung der Sozialregion wurde erstmals nach HRM2-Vorgaben erstellt, was diverse Kontenumgliederungen zur Folge hatte. Neu sind die Ausgaben und Einnahmen auf folgende Funktionen verteilt:

- 5316 AHV-Zweigstelle
- 5720 gesetzliche wirtschaftliche Hilfe; Sozialhilfe
- 5726 Sozialregion; Verwaltungskosten
- 5730 Asylwesen; Asyl- und Flüchtlingswesen

Diese Bereiche zeigen die Rechnung für den Betrieb der 11 Vertragsgemeinden umfassenden Sozialregion Dorneck mit 21'431 Einwohner:innen. Der gemeindeeigene Anteil entspricht dem Ergebnis der jeweiligen Funktionen. Einzig bei den Verwaltungskosten (5726) wird der Dornacher Anteil auf die Funktion 5790 umgebucht. Der Bereich des Asylwesens beinhaltet sowohl Ausgaben und Einnahmen, welche der gesamten Sozialregion belastet werden, als auch Kosten, welche nur Dornach betreffen und nicht verrechnet werden (u.a. Unterhalt der eigenen Asylwohnungen, Lohn Dornacher Asylkoordinatorin). Die Gesamtrechnung der Sozialregion schliesst rund TCHF 192 unter dem Budget ab und beläuft sich auf rund CHF 10.66 Mio., wovon rund ein Drittel (CHF 3.66 Mio.) die Gemeinde Dornach trägt. Im Unterschied zu den Spezialfinanzierungen stehen hinter dem vertraglich vereinbarten Konstrukt elf Gemeinden, welche die Aufwendungen gemeinsam tragen.



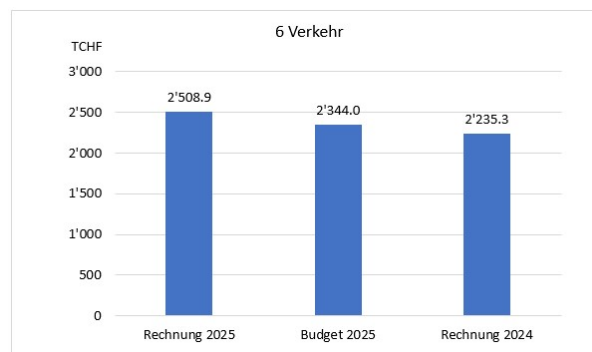
Konto	Abweichung	Bemerkung
5720.3632.01	TCHF -1'663	Insgesamt sanken die kantonalen Sozialhilfekosten um CHF 4.60 pro Einwohner:in. Durch den Fallanstieg im Dorneck und die damit verbundenen direkten Sozialhilfeszahlungen musste weniger in den kantonalen Lastenausgleich einbezahlt werden
5720.3637.01	TCHF +2'734	
5720.4260.01	TCHF -643	
5720.4611.02	TCHF -20	
5720.4631.01	TCHF -648	
5726.3001.02	TCHF -33	Geringere Entschädigung an private Mandatsträger:innen
5726.3010.01	TCHF -109	Geringerer Personalaufwand aufgrund unbesetzter Stellen
5726.3052.01	TCHF -69	Geringerer PK-Aufwand aufgrund unbesetzter Stellen
5726.3113.01	TCHF +15	Umbuchungen infolge Umbaukredit Sozialregion 2022-2024
5725.3144.01	TCHF +15	
5726.3130.01	TCHF -45	Weniger externe Aushilfen im Bereich Sozialhilfe
5726.3132.03	TCHF +141	Mehr Gefährdungsmeldungen sowie Aushilfen aufgrund von Vakanzen im Team EKS
5726.3930.01	TCHF -34	Geringere Overheadkosten
5730.3160.01	TCHF +206	TCHF 116 aufgrund Nebenkosten + TCHF 90 aufgrund Leerstände
5730.3637.03	TCHF -523	Im Asylbereich inkl. Schutzsuchende fielen die Auszahlungen an die Klientenschaften insgesamt tiefer aus, da es zu mehr Ablösungen und weniger Zuweisungen kam. <i>Dadurch sind die Rückerstattungen auf dem entsprechenden Fallstatus ebenfalls tiefer</i>
5730.4260.03	TCHF +217	
5730.4611.05	TCHF +155	
5730.4611.06	TCHF +44	

5730.3637.04 TCHF -61
 5730.4260.04 TCHF -147
 5730.4611.04 TCHF +324

Im Flüchtlingsbereich fielen die Auszahlungen an die Klientschaften sowie die Rückerstattungen vom Kanton ebenfalls insgesamt tiefer aus

6 Verkehr

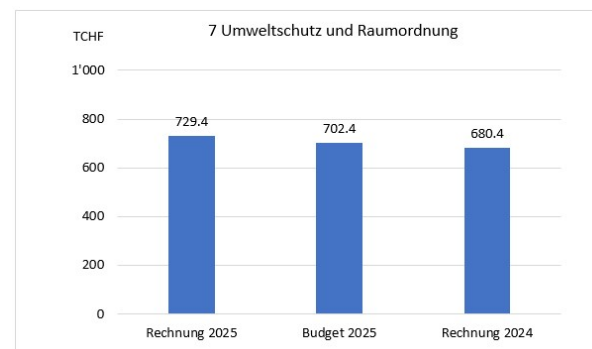
Abweichung zum Budget
 CHF +164'916.11



Konto	Abweichung	Bemerkung
6150.3130.01	TCHF -20	Keine Einsätze 2. Arbeitsmarkt (Asyl)
6150.3143.01	TCHF +41	Erhöhter Aufwand von externen Firmen beim Unterhalt und Reparatur der Strassenbeleuchtung aufgrund Sicherheitsvorschriften (Kein Einsatz von Leitern und Radlader mit Korb mehr zulässig)
6150.3300.01	TCHF -65	Geringere Abschreibungskosten als budgetiert durch Verzögerungen bei Strassenprojekten
6151.4240.01	TCHF -43	Verschiebung der Kontierung der Parkgebühren im Nepomuk
6151.4470.01	TCHF +43	
6153.3010.01	TCHF +17	Aushilfskräfte aufgrund Unfall- und Krankheitsausfall
6153.3010.09	TCHF -62	Rückerstattung von Unfall- und Krankentaggeld
6153.3151.01	TCHF +18	Unvorhersehbarer Unterhalt und Wartungskosten Wischmaschine
6190.3301.00	TCHF +316	Ausserplanmässige Abschreibung Projektierungskosten Langsamverkehrsunterführung

7 Umwelt und Raumordnung

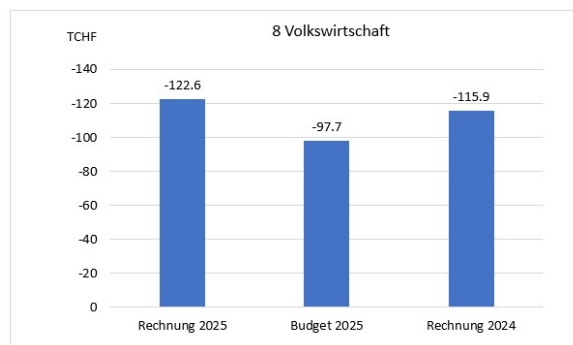
Abweichung zum Budget
 CHF +26'991.31



Konto	Abweichung	Bemerkung
7500.3631.01	TCHF -32	Tiefere Abgabe Natur- und Heimatschutzfonds in Verbindung mit den tieferen Einnahmen an Grundstückgewinnsteuern
7710.4240.01	TCHF +13	Weniger Beisetzungen/Nutzung Friedhofkapelle auswärtig Verstorbener
7900.3132.01	TCHF +31	Planarbeiten Teilzonenplan Wydeneck
7900.3320.00	TCHF +36	Abschreibung Ortsplanrevision

8 Volkswirtschaft

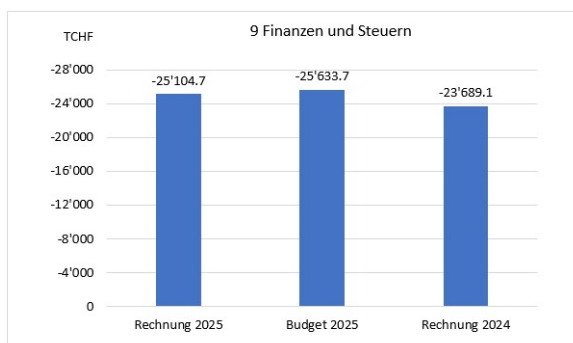
Abweichung zum Budget
CHF -24'864.79



Konto	Abweichung	Bemerkung
8710.4120.01	TCHF -16	Höhere Konzessionsabgabe Energie
8720.4120.10	TCHF -7	Höhere Konzessionsabgabe Gas

9 Finanzen und Steuern

Abweichung zum Budget
CHF +529'038.44



Konto	Abweichung	Bemerkung
9610.3401.01	TCHF +19	Verzinsung des kurzfristigen Fremdkapitals
9610.3406.01	TCHF -63	Verzinsung des langfristigen Fremdkapitals
9610.4401.01	TCHF -21	Höhere Verzugszinserträge
9630.3181.01	TCHF +16	Abschreibung Instandstellungskosten Mietwohnung
9631.3430.01	TCHF -19	Keine Erneuerung der Ausrüstung (Küche, Bad, Böden), keine externe Baumpflege und Instandstellung Umgebung
9634.3439.10	TCHF -17	Die laufenden Energierechnungen wurde direkt durch die Sozialregion als Nutzerin der Liegenschaft beglichen
9634.4439.01	TCHF +15	Ausgleich zu Konto 9634.3439.10, keine Nebenkostenabrechnung
9635.3439.10	TCHF -25	Geringerer Gasverbrauch und Teilverrechnung via Sozialregion
910 Steuern	TCHF +659	Tiefere Nettoerträge bei den Gemeindesteuern; vgl. Abschnitt Gemeindesteuern

Gemeindesteuern

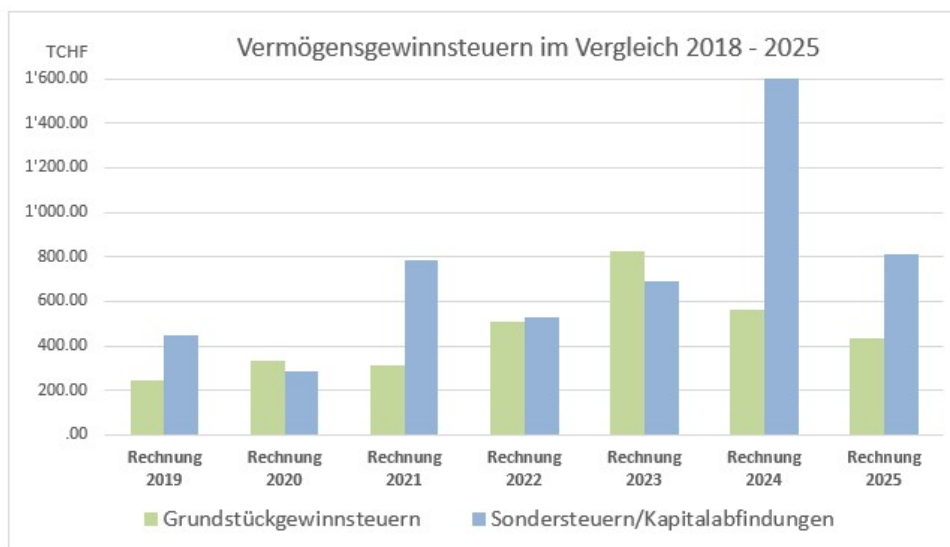
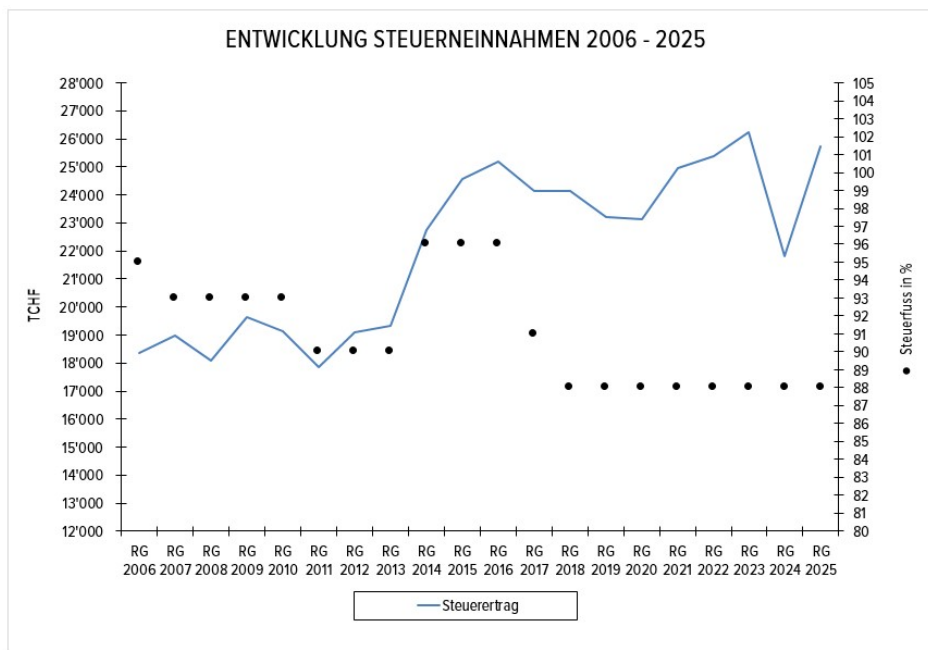
Insgesamt liegen die Steuererträge unter den budgetierten Einnahmen.

Durch die Einführung des Einheitsbezuges seit dem Steuerjahr 2024 hat sich die Abrechnungsmodalität des Steuerbezuges geändert. Dies hatte im Rechnungsjahr 2024 einen massgeblichen Einfluss auf den Fiskalertrag natürlicher Personen, welcher deutlich geringer ausgefallen war als budgetiert sowie auch gegenüber den Vorjahren. Zum Zeitpunkt der Erarbeitung des Budgets 2025 waren diese Einmaleffekte noch nicht bekannt und flossen daher nicht in die Berechnung des Budgets 2025 ein. Die Steuereinnahmen der natürlichen Personen wurden um rund CHF 650'000.00 zu hoch prognostiziert.

In der Rechnung 2025 haben sich die Steuererträge wieder normalisiert. Unter Berücksichtigung der Vorjahreseffekte ist de facto eine Zunahme bei den Steuererträgen erkennbar.

Die Grundstückgewinnsteuern sowie die Kapitalabfindungen (Funktion 9101) schwanken jährlich und lassen sich nur schwer prognostizieren. Daher wird bei der Budgetierung jeweils auf einen Durchschnittswert abgestellt. Im Jahr 2025 fielen die Einnahmen tiefer aus als budgetiert.

Konto	Abweichung	Bemerkung
9100.3180.10	TCHF -24	Abnahme der Einzelwertberichtigung aus dem Vorjahr
9100.3181.10	TCHF -24	Leicht weniger Abschreibungen auf Steuerforderungen
9100.3631.01	TCHF +63	Pauschale Steueranrechnung, jährlich schwankende Kosten
9100.4000.00	TCHF +568	<i>Mindereinnahmen bei den natürlichen Personen bezüglich der Vorausrechnungen der laufenden Steuerperiode (2025): Vgl. Erläuterung oben</i>
9100.4000.01	TCHF -119	<i>Höhere Steuereinnahmen bei den Grenzgängern</i>
9100.4000.10	TCHF -31	<i>Leicht höhere Erträge bei den definitiven Veranlagungen der Gemeindesteuern der Vorjahresperioden</i>
9100.4002.01	TCHF +63	<i>Geringere Quellensteuereinnahmen</i>
9100.4010.00	TCHF +46	<i>Tiefere Steuereinnahmen bei juristischen Personen sowohl bei den Vorbezugsrechnungen als auch bei den definitiven Veranlagungen</i>
9100.4010.10	TCHF +30	
9101.4022.01	TCHF +236	<i>Tiefere Grundstückgewinnsteuern</i>
9101.4022.10	TCHF -159	<i>Höhere Kapitalabfindungen</i>



Spezialfinanzierungen

Antennen- und Kabelanlage

Die Spezialfinanzierung Antennen- und Kabelanlage schliesst mit einem Ertragsüberschuss von CHF 121'786.60 ab. Im Budget war ein Ertragsüberschuss von CHF 123'500.00 vorgesehen. Somit schliesst die Antennen- und Kabelanlage minimal (CHF 1'713.40) unter Budget ab. Die Abweichungen auf einzelnen Positionen zeigen sich wie folgt:

3321.3132.44	TCHF	-20	Verzögerung des Projektes Prüfung GGA-Verkauf
3321.3143.44	TCHF	-52	Weniger Service und Unterhaltsarbeiten und Neuanschlüsse sowie halb so viele Kosten für Notes und Verstärkerersatz
3321.3181.44	TCHF	+33	Abschreibung GGA-Gebühren der Jahre 2020-2023
3321.4240.44	TCHF	+39	Tiefere Einnahmen der GGA-Benützungsgebühren

Nach Einlage des Ertragsüberschusses in die Spezialfinanzierung beträgt das Kapital der Kabel- und Antennenanlage (Konto 29005.01) CHF 2'065'835.92.

Wasserversorgung

Die Spezialfinanzierung Wasserversorgung schliesst mit einem Aufwandüberschuss von CHF 167'020.96 ab. Im Budget war ein Verlust von CHF 6'200.00 vorgesehen. Die Wasserversorgung schliesst somit CHF 160'820.96 schlechter ab, als im Budget vorgesehen. Die Hauptabweichungen setzen sich wie folgt zusammen:

7101.3090.01	TCHF	+15	Ausbildungskosten Brunnenmeister
7101.3133.11	TCHF	-19	Einmalige Kosten von TCHF 10 aus dem Vorjahr wurden fälschlicherweise nochmals budgetiert. Die Lizenzgebühr von ebenfalls TCHF 10 wurde innerhalb der Wasserversorgung auf ein anderes Konto verbucht als budgetiert.
7101.3143.11	TCHF	-29	Weniger Streckenschieber und Orthomaten ersetzt
7101.3930.01	TCHF	+22	Höhere Verrechnung Overheadkosten
7101.4240.12	TCHF	+33	<i>Tiefere eigener Wasserverbrauch</i>
7101.4510.10	TCHF	+138	<i>Da der Abschreibungsaufwand die Pflichteinlage des Wasserwerks überschreitet, muss keine Einlage in den Werterhalt getätigt werden.</i>

Nach Entnahme des Aufwandüberschusses aus der Spezialfinanzierung beträgt das Kapital der Wasserversorgung (Konto 29001.01) CHF 2'243'597.41.

Abwasserbeseitigung

Die Abwasserbeseitigung schliesst mit einem Ertragsüberschuss von CHF 140'610.09 ab. Im Budget wurde mit einem Ertragsüberschuss von CHF 236'700.00 gerechnet, was einer Verschlechterung im Abschluss von CHF 96'089.91 entspricht.

7201.3130.22	TCHF	-22	Arbeiten konnten aufgrund der verzögerten GEP-Bearbeitung/ Genehmigung nicht ausgelöst werden
7201.3143.22	TCHF	-24	Wegfall Sofortmassnahmen und weniger Schachtsanierungen
7201.3611.22	TCHF	+70	Definitive Abrechnung Betriebskosten 2024 (Rechnungsversand Sept. 2025) im 2025 verbucht.
7201.4240.22	TCHF	+23	<i>Tiefere eigener Wasserverbrauch, dadurch auch tiefere Abwassergebühren</i>
7201.4240.24	TCHF	+10	<i>Tiefere Einnahmen Abwassergebühren</i>

Nach Einlage des Ertragsüberschusses in die Spezialfinanzierung beträgt das Kapital der Abwasserbeseitigung (Konto 29002.01) CHF 6'190'658.90.

Abfallbeseitigung

Der Bereich Abfall schliesst mit einem Gewinn von CHF 130'144.89 ab. Budgetiert war ein Ertragsüberschuss von CHF 54'400.00. Dadurch schliesst die Abfallbeseitigung um CHF 75'744.89 besser ab, als im Budget vorgesehen.

7301.3130.33	TCHF	-60	Durch organisatorische Anpassungen auf der Sammelstelle Ramstel konnten externe Dienstleistungen reduziert werden
7301.3144.33	TCHF	-15	Auf die budgetierte Erneuerung der Schliessanlage wurde verzichtet, da eine externe Betriebsvergabe bis Herbst 2025 beabsichtigt war
7301.4240.34	TCHF	-40	Die Mehreinnahmen stammen grösstenteils aus regulären Grundgebühren; rund TCHF 15 sind auf Nachfakturierungen zurückzuführen
7301.4250.34	TCHF	+48	Die budgetierten Einnahmen auf der Sammelstelle Ramstel wurden zwar nicht erreicht, konnten jedoch mengenbereinigt gesteigert werden

Nach Einlage des Ertragsüberschusses in die Spezialfinanzierung weist das Eigenkapital der Abfallkasse per 31.12.2025 noch einen Bilanzfehlbetrag von CHF -108'284.66 aus. (Konto 29003.01).

Investitionsrechnung

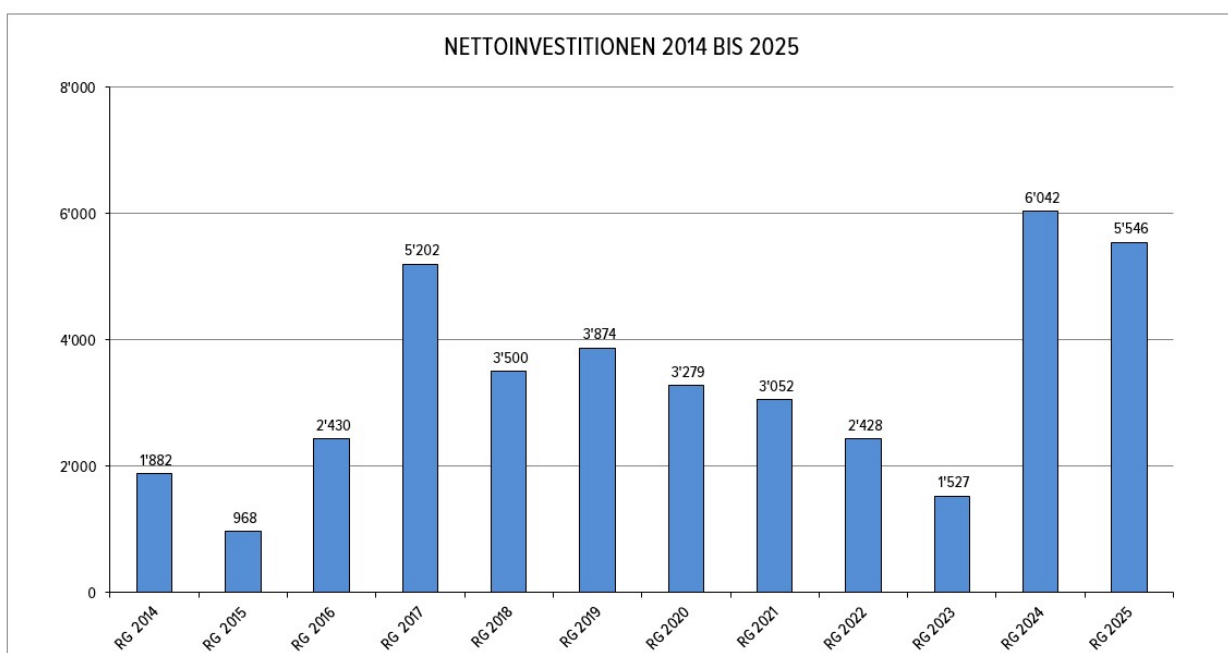
Im Budget der Investitionsrechnung 2025 waren Nettoinvestitionen von CHF 11'237'800.00 vorgesehen. Effektiv schliesst die Investitionsrechnung 2025 mit **Nettoinvestitionen von CHF 5'546'176.98** ab, was einer Abweichung von rund CHF 5'691'623.02 entspricht. Die Abweichung zum Budget entstand vor allem durch Verzögerungen und noch nicht ausgeführte Arbeiten von Strassen- und Tiefbauprojekten:

Projekt:	Abweichung	Bemerkung
Sanierung Treff 12	TCHF -170	Rahmenkredit über mehrere Jahre, welcher nach Bedarf ausgelöst wird
Ersatz Mehrzweckfahrzeug (MZF)	TCHF -170	Die letzte Zahlung ans Feuerwehrfahrzeug konnte bereits im 2024 erfolgen. Eingang der SGV-Subvention im 2025
Erneuerung elektr. Installationen Schiessanlage Ramstel	TCHF -300	Projekt wird im 2026 umgesetzt und abgeschlossen
Schulhaus Brühl	TCHF +117	Auszahlung Preisgelder bereits im 2025 eingeflossen
Sportanlage Weiden	TCHF +127	Mehrkosten gemäss bewilligtem Nachtrag und kompensiert auf Projekt Sportanlage Gigersloch
Sportanlage Gigersloch	TCHF -642	Ausstehende Unternehmerrechnungen, laufende Sanierung über den Jahreswechsel
Sanierung Asylunterkunft	TCHF -343	Verzögerter Projektstart
Velomassnahme Gwändweg	TCHF -100	Verzögerung infolge Verhandlungen mit Grundeigentümer und SBB
Langsamverkehr Velonetz Agglo	TCHF -200	Fehlende Ressourcen für Projektstart
LED-Strassenbeleuchtung	TCHF -316	Verzögerter Arbeitsbeginn (Mehrjahresprojekt)
Juraweg (inkl. SF)	TCHF +106	Erhalt Schlussrechnungen im 2025
Birsweg (inkl SF)	TCHF +475	Erhalt Schlussrechnungen im 2025
Goetheanumstrasse (inkl. SF)	TCHF -800	Verzögerung infolge Rechtsmittelverfahren
Gempfenring Mitte (inkl. SF)	TCHF -620	Projekt Ausführung über den Jahreswechsel
Brunnweg (inkl. SF)	TCHF +127	Projekt Ausführung über den Jahreswechsel
Benedikt Hugli (inkl. SF)	TCHF +188	Projekt Ausführung über den Jahreswechsel
Erschliessung TZP HIAG/ Weiden-Nord (inkl. SF)	TCHF -239	Planungskosten (Industriestrasse) im Jahr 2025 geringer als erwartet
Bruggweg Bahnhofstrasse (inkl. SF)	TCHF -233	Projekt wird in diesem Rahmen nicht umgesetzt
S-Bahn Apfelsee Unterführung	TCHF -210	Projektkredit abgelehnt, daher keine weiteren Ausgaben
Solaranlage gemeindeeigene Liegenschaften	TCHF -100	Keine Anlage im Jahr 2025 ausgeführt
Sauberwasserleitung Bruggweg bis Birsweg	TCHF -1'253	Projektverzögerung infolge Werkleitungskoordination und Verhandlungen mit der SBB

Kanalisation Weidenstrasse	TCHF	-200	Aus Ressourcengründen auf Folgejahre verschoben sowie im Zusammenhang mit der Erschliessung TZP Wydeneck beurteilt
Weidenstrasse - Unterführung bestehend	TCHF	-154	Aus Ressourcengründen auf Folgejahre verschoben sowie im Zusammenhang mit der Erschliessung TZP Wydeneck beurteilt
ARA Birsfelden	TCHF	-325	Ausstehende Rechnung ARA für angekündigte Sofortmassnahmen
In den Wyden - Bandschutz Erweiterung und Hydranten	TCHF	-230	Projekt wird im 2026 ausgeführt

Von den Nettoinvestitionen von CHF 5'546'176.98 gehen CHF 1'269'890.56 zu Lasten der unterschiedlichen Spezialfinanzierung. Die Aufteilung der Investitionsrechnung 2025 sieht wie folgt aus:

Nettoinvestitionen Steuerhaushalt	CHF	4'276'286.42
Nettoinvestitionen Wasserversorgung	CHF	768'856.84
Nettoinvestitionen Abwasserbeseitigung	CHF	439'686.08
Nettoinvestitionen GGA	CHF	61'347.64



Bilanz

Der Bilanzüberschuss Gemeinde Dornach (Sachgruppe 299) beträgt per 31.12.2025 CHF 27'700'902.14. Dieser setzt sich aus den kumulierten Ergebnissen der Vorjahre sowie dem Jahresergebnis 2025 zusammen. Das gesamte Eigenkapital beträgt Ende 2025 CHF 39'844'462.87, dies inkludiert die Kapitale der Spezialfinanzierungen. Der Eigenkapitalnachweis ist im Anhang A7 auf Seite 58 ersichtlich.

Zur Liquiditätssicherung musste weiteres Fremdkapital aufgenommen werden. Das Fremdkapital beträgt per Stichtag 31.12.2025 insgesamt CHF 15 Mio. Bei der Kapitalaufnahme im Dezember 2025 wurden jedoch die im Januar fälligen Rückzahlungen von insgesamt CHF 4 Mio. bereits mitberücksichtigt. Dadurch erhöhten sich die flüssigen Mittel gemäss Geldflussrechnung (Seiten 42-43) um CHF 4.49 Mio. und betragen per Ende Jahr rund CHF 6.79 Mio.

Finanzkommission

Die Finanzkommission hat die Jahresrechnung mit den zugehörigen Erläuterungen und dem Antrag an den Gemeinderat sowie der Vorlage für die Gemeindeversammlung beraten und Folgendes festgehalten:

Zunächst ist festzuhalten, dass das Geschäft von der Verwaltung umfassend und detailliert vorbereitet wurde. Leider schliesst auch die Rechnung 2025 wieder mit einem über CHF 2 Mio. liegenden operativen Verlust ab. Die Gründe dafür sind mehrere: Einerseits gestiegene Aufwände, v.a. im Bereich Gesundheitsversorgung, andererseits Abschreibungen und Rückstellungen, welche nicht vorhersehbar waren und deshalb nicht budgetiert werden konnten. Hinzu kommt ein deutlich geringerer Ertrag bei den Gemeindesteuern, der zwar immer noch über dem Ertrag 2024, jedoch merklich unter dem budgetierten Betrag, liegt. Der nicht prognostizierbare Ertrag bei den Sondersteuern liegt ebenfalls unter Budget und zudem ganz erheblich unter dem ausserordentlich hohen Ergebnis im 2024.

Das Ergebnis zeigt (leider) eindrücklich, dass die zu erwartenden Einnahmen nachhaltig nicht ausreichen, um die Ausgaben und Abschreibungen zu decken. Der Selbstfinanzierungsgrad ist unbefriedigend tief, die vorhersehbaren künftigen Investitionen werden fast ausschliesslich mit Fremdmitteln finanziert werden müssen.

Die Finanzkommission stimmt der Vorlage zuhanden der Gemeindeversammlung einstimmig zu.

Gemeinderat

Der Gemeinderat hat die Vorlage am 18. Mai 2026 im Gemeinderat behandelt und einstimmig zuhanden der Gemeindeversammlung verabschiedet.

Erklärung

Die Finanzverwalterin bestätigt, dass

- der Finanzhaushalt nach den gesetzlichen Bestimmungen und ordnungsgemäss geführt ist;
- alle buchungspflichtigen Geschäftsfälle in der vorliegenden Jahresrechnung erfasst sind;
- sämtliche Vermögenswerte und Guthaben, Verpflichtungen und Schulden in der Bilanz berücksichtigt sind;
- alle bilanzierungspflichtigen Risiken und Wertebussen bei der Bewertung und Festsetzungen der Wertberichtigungen und alle Eventualverpflichtungen, Bürgschaften und Beteiligungsverhältnisse im Anhang aufgeführt sind;
- alle Angaben im Anhang zur Jahresrechnung vollständig und richtig aufgeführt sind;
- alle zum Verständnis des Jahresergebnisses nötigen Informationen in den Kommentaren zur Jahresrechnung enthalten sind.

4143 Dornach, 18. Mai 2026
Gemeindeverwaltung Dornach

Finanzverwalterin



Silena Wellinger

Bestätigungsbericht Revisionsstelle

BESTÄTIGUNGSBERICHT DER AUSSENSTEHENDEN REVISIONSSTELLE

An die Gemeindeversammlung der Einwohnergemeinde Dornach

Bestätigungsbericht der aussenstehenden Revisionsstelle zur Jahresrechnung 2025

Als Revisionsstelle der Einwohnergemeinde Dornach, haben wir die per 31. Dezember 2025 abgeschlossene Jahresrechnung 2025, bestehend aus Bilanz, Erfolgsrechnung, Investitionsrechnung, Geldflussrechnung und Anhang im Sinne der kantonalen Gesetzgebung nach § 156 (GG) geprüft.

Der Gemeinderat ist für die Aufstellung der Jahresrechnung in Übereinstimmung mit den kantonalen und kommunalen Vorschriften verantwortlich. Diese Verantwortung beinhaltet die Ausgestaltung und Umsetzung des internen Kontrollsystems (IKS) sowie die Einhaltung des Rechnungslegungsmodells nach den Vorgaben des zuständigen Departements.

Unsere Verantwortung ist es, aufgrund unserer Prüfung ein Prüfungsurteil über die Jahresrechnung abzugeben. Die Prüfung beinhaltet die Durchführung von Prüfungshandlungen zur Erlangung der Sicherheit, dass die Jahresrechnung frei von falschen Angaben als Folge von Verstössen oder Irrtümern ist. Die Auswahl der Prüfungshandlungen liegt im pflichtgemässen Ermessen des Prüfers. Dies schliesst eine Beurteilung der Risiken wesentlicher falscher Angaben in der Jahresrechnung als Folge von Verstössen oder Irrtümern ein. Bei der Beurteilung dieser Risiken berücksichtigt der Prüfer das vorliegende interne Kontrollsystem, soweit es für die Aufstellung der Jahresrechnung von Bedeutung ist, um die den Umständen entsprechenden Prüfungshandlungen festzulegen, nicht aber um ein Prüfungsurteil über die Wirksamkeit des internen Kontrollsystems abzugeben. Die Prüfung umfasst zudem die Beurteilung der Angemessenheit der angewandten Rechnungslegungsmethoden, die Plausibilität bei vorgenommenen Schätzungen sowie die Würdigung der Gesamtdarstellung der Jahresrechnung. Wir sind der Auffassung, dass die von uns erarbeiteten Prüfungshinweise eine ausreichende und angemessene Grundlage für unser Prüfungsurteil bilden.


Nach unserer Beurteilung entspricht die Jahresrechnung für das am Bilanzstichtag 31. Dezember 2025 abgeschlossene Rechnungsjahr 2025 den kantonalen und kommunalen Vorschriften.

Wir bestätigen, dass wir als aussenstehende Revisionsstelle die kantonalen Bestimmungen zur Befähigung erfüllen.

Wir beantragen, die vorliegende Jahresrechnung 2025 mit einem Aufwandüberschuss vor Ergebnisverwendung von CHF 849'469.94 zu genehmigen.

Solothurn, 11. Mai 2026

BDO AG



Remo Rüfenacht

Leitender Revisor

Zugelassener Revisionsexperte



i.V. Deborah Stutz

Zugelassene Revisorin

Antrag und Beschluss

1 Nachtragskredite

1.1 Dringliche und gebundene Nachtragskredite zur Kenntnisnahme.
Gemäss Anhang Ziffer A13.
CHF 4'627'755.65

1.2 Ordentliche Nachtragskredite zur Beschlussfassung.
Keine

Antrag

Der Gemeinderat beantragt der Gemeindeversammlung, diese Nachtragskredite zur Kenntnis zu nehmen.

1.3 Schlussabrechnungen der Verpflichtungskredite zur Kenntnisnahme.
Keine

2 Jahresrechnung

2.1 Allgemeiner Haushalt

Erfolgsrechnung	Gesamtaufwand	CHF	56'755'357.87
	Gesamtertrag	CHF	55'905'887.93
	Ertragsüberschuss (+) / Aufwandüberschuss (-) vor Ergebnisverwendung	CHF	-849'469.94
2.1.1 Ergebnisverwendung (nicht budgetiert)	Zusätzliche Abschreibungen	CHF	-
2.1.2 Ergebnisverwendung (nicht budgetiert)	Bildung Vorfinanzierungen	CHF	-
2.1.3 Ergebnisverwendung (nicht budgetiert)	Einlage/Entnahme in/aus finanzpolitische Reserve	CHF	-
2.1.4 Ergebnisverwendung	Einlage/Entnahme in/aus Bilanzüberschuss (Eigenkapital)	CHF	-849'469.94

Die Gemeindeversammlung beschliesst die Ergebnisverwendung gemäss Antrag 2.1.1 bis 2.1.3.

Durch den Aufwandsüberschuss reduziert sich das Eigenkapital (Bilanzüberschuss Sachgruppe 299) auf CHF 27'796'002.14

Investitionsrechnung		Ausgaben Verwaltungsvermögen	CHF	6'252'697.88
		Einnahmen Verwaltungsvermögen	CHF	706'520.90
		Nettoinvestitionen Verwaltungsvermögen	CHF	5'546'176.98
Bilanz		Bilanzsumme	CHF	72'633'542.49
2.2	Spezialfinanzierungen	GGA	Ertragsüberschuss (+) / Aufwandüberschuss (-) vor Ergebnisverwendung	CHF 121'786.60
		Wasserversorgung	Ertragsüberschuss (+) / Aufwandüberschuss (-) vor Ergebnisverwendung	CHF -167'020.96
		Abwasserbeseitigung	Ertragsüberschuss (+) / Aufwandüberschuss (-) vor Ergebnisverwendung	CHF 140'610.09
		Abfallbeseitigung	Ertragsüberschuss (+) / Aufwandüberschuss (-) vor Ergebnisverwendung	CHF 130'144.89

Die Ertrags- resp. Aufwandüberschüsse der Spezialfinanzierungen werden dem entsprechenden Eigenkapital zugewiesen resp. belastet. Durch diese Zuweisung / Belastung ergeben sich folgende zweckgebundene Eigenkapitalien:

GGA	Verpflichtung (+) / Vorschuss (-)	CHF	2'065'835.92
Wasserversorgung	Verpflichtung (+) / Vorschuss (-)	CHF	2'243'597.41
Abwasserbeseitigung	Verpflichtung (+) / Vorschuss (-)	CHF	6'190'658.90
Abfallbeseitigung	Verpflichtung (+) / Vorschuss (-)	CHF	-108'284.66

2.3 Das Rechnungsprüfungsorgan (Rechnungsprüfungskommission/Revisionsstelle) hat die vorliegende Jahresrechnung geprüft und beantragt dem Gemeinderat und der Gemeindeversammlung, diese zu beschliessen.

3 **Antrag**

Der Gemeinderat beantragt der Gemeindeversammlung, die vorliegende Jahresrechnung 2025 der Einwohnergemeinde Dornach zu beschliessen.

4143 Dornach, 18. Mai 2026

EINWOHNERGEMEINDE
Gemeindepräsident



D. Urech

Gemeindeschreiberin



S. Kaiser

Jahresrechnung - Finanzbericht

Übersicht Jahresrechnung - Einwohnergemeinde

1.1.2025 - 31.12.2025

	Kontendefinitionen	Jahresrechnung 2025	Budget 2025	Jahresrechnung 2024
Finanzierung				
+	Ertragsüberschuss	9000	0.00	0.00
-	Aufwandüberschuss	9001	-849'469.94	-1'713'382.74
+	Betriebsgewinne (Einlagen in Spezialf. EK)	3510 ohne 3510.10	544'251.43	466'048.49
-	Betriebsverluste (Entnahmen aus Spezialf. EK)	4510 ohne 4510.10	-232'999.13	-353'401.82
+	Aufwand für Abschreibungen und Wertberichtigungen	33, 364, 365, 366, 383, 387	1'500'030.89	939'949.20
+	Einlagen in Fonds und Spezialfinanzierungen	350, 3511 + 3510.10	3'500.00	0.00
-	Entnahmen aus Fonds und Spezialfinanzierungen	450, 4511 + 4510.10	-6'221.00	-3'511.65
+	Einlagen in das Eigenkapital	389	0.00	0.00
-	Entnahmen aus dem Eigenkapital	489	-1'354'200.00	-1'353'800.00
	Selbstfinanzierung		-395'107.75	49'300.00
-	Nettoinvestitionen Verwaltungsvermögen		5'546'176.98	6'041'938.10
	Finanzierungsüberschuss (+), -fehlbetrag (-)		-5'941'284.73	-11'188'500.00
	Selbstfinanzierungsgrad (in %)		-7.12	0.44
				-33.40

Selbstfinanzierung:

Summe der selbst erwirtschafteten Mittel. Die Selbstfinanzierung ist vergleichbar mit der Kenngrösse des Cashflows. Im Vergleich zum Cashflow erfolgt die Berechnung der Selbstfinanzierung nach einer vereinfachten Methode.

Selbstfinanzierungsgrad:

Anteil der Nettoinvestitionen, welche aus eigenen Mitteln finanziert werden können. Mittelfristig sollte der Selbstfinanzierungsgrad im Durchschnitt gegen 100 % sein. Bei einem Wert von über 100 % können die Investitionen vollständig eigenfinanziert werden. Ein Selbstfinanzierungsgrad unter 100 % führt zu einer Neuverschuldung. über 100 % sehr gut, 80 - 100 % gut, 50 - 80 % genügend, 0 - 50 % ungenügend, <0 % sehr schlecht

Übersicht Jahresrechnung - Allgemeiner Haushalt

1.1.2025 - 31.12.2025

Finanzierung		Jahresrechnung 2025	Budget 2025	Jahresrechnung 2024
Finanzierung				
+	Ertragsüberschuss	9000	0.00	0.00
-	Aufwandüberschuss	9001	-849'469.94	-1'713'382.74
+	Betriebsgewinne (Einlagen in Spezialf. EK)	3510 ohne 3510.10	0.00	0.00
-	Betriebsverluste (Entnahmen aus Spezialf. EK)	4510 ohne 4510.10	0.00	0.00
+	Aufwand für Abschreibungen und Wertberichtigungen	330, 332, 364, 365, 366, 383, 387	1'264'642.16	1'069'700.00
+	Einlagen in Fonds und Spezialfinanzierungen	350, 3511 + 3510.10	3'500.00	10'000.00
-	Entnahmen aus Fonds und Spezialfinanzierungen	450, 4511 + 4510.10	-6'221.00	0.00
+	Einlagen in das Eigenkapital	389	0.00	0.00
-	Entnahmen aus dem Eigenkapital	489	-1'354'200.00	-1'353'800.00
Selbstfinanzierung		-941'748.78	-500'500.00	-2'322'751.44
-	Nettoinvestitionen Verwaltungsvermögen		-4'100'954.41	-8'497'800.00
Finanzierungsüberschuss (+), -fehlbetrag (-)		-5'042'703.19	-8'998'300.00	-6'762'249.69
Selbstfinanzierungsgrad (in %)		-22.96	-5.89	-52.32

Übersicht Jahresrechnung - GGA

1.1.2025 - 31.12.2025

Finanzierung		Kontendefinitionen	Budget 2025	Jahresrechnung 2024	
Finanzierung					
+	Betriebsgewinne (Einlagen in Spezialf. EK)	3510 ohne 3510.10	121'786.60	123'500.00	155'729.03
-	Betriebsverluste (Entnahmen aus Spezialf. EK)	4510 ohne 4510.10	0.00	0.00	0.00
+	Aufwand für Abschreibungen und Wertberichtigungen	330, 332, 364, 365, 366, 383, 387	3'416.94	5'800.00	1'777.60
+	Einlagen in Fonds und Spezialfinanzierungen	350, 3511 + 3510.10	0.00	0.00	0.00
-	Entnahmen aus Fonds und Spezialfinanzierungen	450, 4511 + 4510.10	0.00	0.00	0.00
+	Einlagen in das Eigenkapital	389	0.00	0.00	0.00
-	Entnahmen aus dem Eigenkapital	489	0.00	0.00	0.00
Selbstfinanzierung			125'203.54	129'300.00	157'506.63
-	Nettoinvestitionen Verwaltungsvermögen		-61'347.64	-50'000.00	-7'707.20
Finanzierungsüberschuss (+), -fehlbetrag (-)			63'855.90	79'300.00	149'799.43
Selbstfinanzierungsgrad (in %)			204.09	258.60	2'043.63

Übersicht Jahresrechnung - Wasserversorgung

1.1.2025 - 31.12.2025

Finanzierung	Kontendefinitionen	Jahresrechnung 2025	Budget 2025	Jahresrechnung 2024
Finanzierung				
+	Betriebsgewinne (Einlagen in Spezialf. EK)	3510 ohne 3510.10	0.00	30'061.51
-	Betriebsverluste (Entnahmen aus Spezialf. EK)	4510 ohne 4510.10	-190'320.98	-145'658.50
+	Aufwand für Abschreibungen und Wertberichtigungen	330, 332, 364, 365, 366, 383, 387	159'270.35	145'658.50
+	Einlagen in Fonds und Spezialfinanzierungen	350, 3511 + 3510.10	0.00	0.00
-	Entnahmen aus Fonds und Spezialfinanzierungen	450, 4511 + 4510.10	0.00	0.00
+	Einlagen in das Eigenkapital	389	0.00	0.00
-	Entnahmen aus dem Eigenkapital	489	0.00	0.00
Selbstfinanzierung			-31'050.63	30'061.51
-	Nettoinvestitionen Verwaltungsvermögen		-768'856.84	-1'118'432.65
Finanzierungsüberschuss (+), -fehlbetrag (-)			-799'907.47	-1'088'371.14
Selbstfinanzierungsgrad (in %)			-4.04	2.69

Übersicht Jahresrechnung - Abwasserbeseitigung

1.1.2025 - 31.12.2025

Finanzierung	Kontendefinitionen	Jahresrechnung 2025	Budget 2025	Jahresrechnung 2024	
Finanzierung					
+	Betriebsgewinne (Einlagen in Spezialf. EK)	3510 ohne 3510.10	292'319.94	359'900.00	280'257.95
-	Betriebsverluste (Entnahmen aus Spezialf. EK)	4510 ohne 4510.10	-42'678.15	-71'200.00	-42'678.15
+	Aufwand für Abschreibungen und Wertberichtigungen	330, 332, 364, 365, 366, 383, 387	54'774.14	71'200.00	42'678.15
+	Einlagen in Fonds und Spezialfinanzierungen	350, 3511 + 3510.10	0.00	0.00	0.00
-	Entnahmen aus Fonds und Spezialfinanzierungen	450, 4511 + 4510.10	0.00	0.00	0.00
+	Einlagen in das Eigenkapital	389	0.00	0.00	0.00
-	Entnahmen aus dem Eigenkapital	489	0.00	0.00	0.00
Selbstfinanzierung			304'415.93	359'900.00	280'257.95
-	Nettoinvestitionen Verwaltungsvermögen		-615'018.09	-2'015'000.00	-476'300.00
Finanzierungsüberschuss (+), -fehlbetrag (-)			-310'602.16	-1'655'100.00	-196'042.05
Selbstfinanzierungsgrad (in %)			49.50	17.86	58.84

Übersicht Jahresrechnung - Abfallbeseitigung

1.1.2025 - 31.12.2025

Finanzierung	Kontendefinitionen	Jahresrechnung 2025	Budget 2025	Jahresrechnung 2024	
Finanzierung					
+	Betriebsgewinne (Einlagen in Spezialf. EK)	3510 ohne 3510.10	130'144.89	54'400.00	0.00
-	Betriebsverluste (Entnahmen aus Spezialf. EK)	4510 ohne 4510.10	0.00	0.00	-165'065.17
+	Aufwand für Abschreibungen und Wertberichtigungen	330, 332, 364, 365, 366, 383, 387	17'927.30	12'400.00	1'892.00
+	Einlagen in Fonds und Spezialfinanzierungen	350, 3511 + 3510.10	0.00	0.00	0.00
-	Entnahmen aus Fonds und Spezialfinanzierungen	450, 4511 + 4510.10	0.00	0.00	0.00
+	Einlagen in das Eigenkapital	389	0.00	0.00	0.00
-	Entnahmen aus dem Eigenkapital	489	0.00	0.00	0.00
Selbstfinanzierung			148'072.19	66'800.00	-163'173.17
-	Nettoinvestitionen Verwaltungsvermögen		0.00	0.00	0.00
Finanzierungsüberschuss (+), -fehlbetrag (-)			148'072.19	66'800.00	-163'173.17
Selbstfinanzierungsgrad (in %)			0.00	0.00	0.00

Erfolgsrechnung

1.1.2025 - 31.12.2025

Aufgabenbereiche (Funktionale Gliederung)		Jahresrechnung 2025		Budget 2025		Jahresrechnung 2024	
		Aufwand	Ertrag	Aufwand	Ertrag	Aufwand	Ertrag
FUNKTIONALE GLIEDERUNG		56'755'357.87	56'755'357.87	56'250'500.00	56'250'500.00	55'565'535.98	55'565'535.98
00	Allgemeine Verwaltung Nettoergebnis	5'092'269.08	1'040'937.73 4'051'331.35	4'993'100.00	1'017'300.00 3'975'800.00	4'702'882.40	733'320.71 3'969'561.69
1	Öffentliche Ordnung und Sicherheit, Verteidigung Nettoergebnis	915'722.56	480'407.30 435'315.26	942'100.00	393'100.00 549'000.00	1'050'924.44	402'096.35 648'828.09
2	Bildung Nettoergebnis	11'117'850.90	3'362'124.49 7'755'726.41	11'234'500.00	3'329'500.00 7'905'000.00	11'013'151.53	3'342'491.55 7'670'659.98
3	Kultur, Sport und Freizeit, Kirche Nettoergebnis	1'732'674.58	514'645.99 1'218'028.59	1'863'100.00	564'700.00 1'298'400.00	1'643'144.47	493'853.05 1'149'291.42
4	Gesundheit Nettoergebnis	2'847'282.54	43'191.45 2'804'091.09	2'569'300.00	2'569'300.00	2'573'510.41	2'573'510.41
5	Soziale Sicherheit Nettoergebnis	24'826'243.28	18'252'347.11 6'573'896.17	24'453'700.00	17'839'800.00 6'613'900.00	26'557'686.27	19'966'900.34 6'590'785.93
6	Verkehr Nettoergebnis	2'683'855.78	174'939.67 2'508'916.11	2'485'100.00	141'100.00 2'344'000.00	2'382'933.70	147'664.75 2'235'268.95
7	Umweltschutz und Raumordnung Nettoergebnis	3'532'752.79	2'803'361.48 729'391.31	3'594'700.00	2'892'300.00 702'400.00	3'191'226.90	2'510'828.60 680'398.30
8	Volkswirtschaft Nettoergebnis	93'563.30 122'564.79	216'128.09	95'300.00 97'700.00	193'000.00	83'454.30 115'857.16	199'311.46
9	Finanzen und Steuern Nettoergebnis	3'913'143.06 25'954'131.50	29'867'274.56	4'019'600.00 25'860'100.00	29'879'700.00	2'366'621.56 25'402'447.61	27'769'069.17

Erfolgsrechnung - Einwohnergemeinde

1.1.2025 - 31.12.2025

Gemeinde Total		Jahresrechnung 2025	Budget 2025	Jahresrechnung 2024
ERFOLGSRECHNUNG				
Betrieblicher Aufwand				
30	Personalaufwand	15'998'200.15	16'261'900.00	16'002'170.62
31	Sach- und übriger Betriebsaufwand	6'658'540.55	6'506'600.00	4'780'768.95
33	Abschreibungen Verwaltungsvermögen	1'470'782.88	1'284'300.00	914'172.85
35	Einlagen in Fonds und Spezialfinanzierungen	547'751.43	547'800.00	466'048.49
36	Transferaufwand	29'595'117.71	28'924'600.00	32'365'559.92
37	Durchlaufende Beiträge	0.00	0.00	0.00
39	Interne Verrechnungen	2'280'238.83	2'384'700.00	645'655.80
	Total Betrieblicher Aufwand	56'550'631.55	55'909'900.00	55'174'376.63
Betrieblicher Ertrag				
40	Fiskalertrag	27'025'539.36	27'665'000.00	23'998'371.36
41	Regalien und Konzessionen	216'997.29	197'500.00	202'114.76
42	Entgelte	6'328'381.70	5'665'900.00	5'073'134.48
43	Verschiedene Erträge	0.00	0.00	0.00
45	Entnahmen aus Fonds und Spezialfinanzierungen	239'220.13	238'300.00	356'913.47
46	Transferertrag	17'699'279.61	17'726'200.00	21'446'517.35
47	Durchlaufende Beiträge	0.00	0.00	0.00
49	Interne Verrechnungen	2'280'238.83	2'384'700.00	645'655.80
	Total Betrieblicher Ertrag	53'789'656.92	53'877'600.00	51'722'707.22
	Ergebnis aus betrieblicher Tätigkeit	-2'760'974.63	-2'032'300.00	-3'451'669.41
34	Finanzaufwand	204'726.32	340'600.00	391'159.35
44	Finanzertrag	762'031.01	792'700.00	775'646.02
	Ergebnis aus Finanzierung	557'304.69	452'100.00	384'486.67
	Operatives Ergebnis	-2'203'669.94	-1'580'200.00	-3'067'182.74
38	Ausserordentlicher Aufwand	0.00	0.00	0.00
48	Ausserordentlicher Ertrag	1'354'200.00	1'353'800.00	1'353'800.00
	Ausserordentliches Ergebnis	1'354'200.00	1'353'800.00	1'353'800.00
	Jahresergebnis Erfolgsrechnung	-849'469.94	-226'400.00	-1'713'382.74
	Ertragsüberschuss (+), Aufwandüberschuss (-)			

Erfolgsrechnung - Allgemeiner Haushalt

1.1.2025 - 31.12.2025

Gemeinde Allgemeiner Haushalt		Jahresrechnung 2025	Budget 2025	Jahresrechnung 2024
ERFOLGSRECHNUNG				
Betrieblicher Aufwand				
30	Personalaufwand	15'754'415.75	16'020'000.00	15'777'142.02
31	Sach- und übriger Betriebsaufwand	5'635'442.48	5'289'600.00	3'623'774.94
33	Abschreibungen Verwaltungsvermögen	1'244'838.16	1'039'900.00	728'103.60
35	Einlagen in Fonds und Spezialfinanzierungen	3'500.00	10'000.00	0.00
36	Transferaufwand	28'819'156.26	28'226'700.00	31'601'453.02
37	Durchlaufende Beiträge	0.00	0.00	0.00
39	Interne Verrechnungen	1'876'890.63	1'996'600.00	511'095.50
	Total Betrieblicher Aufwand	53'334'243.28	52'582'800.00	52'241'569.08
Betrieblicher Ertrag				
40	Fiskalertrag	27'025'539.36	27'665'000.00	23'998'371.36
41	Regalien und Konzessionen	216'997.29	194'500.00	199'934.96
42	Entgelte	3'490'724.71	2'720'600.00	2'664'757.05
43	Verschiedene Erträge	0.00	0.00	0.00
45	Entnahmen aus Fonds und Spezialfinanzierungen	6'221.00	0.00	3'511.65
46	Transferertrag	17'699'279.61	17'726'200.00	21'446'517.35
47	Durchlaufende Beiträge	0.00	0.00	0.00
49	Interne Verrechnungen	2'140'811.63	2'244'200.00	476'807.30
	Total Betrieblicher Ertrag	50'579'573.60	50'550'500.00	48'789'899.67
	Ergebnis aus betrieblicher Tätigkeit	-2'754'669.68	-2'032'300.00	-3'451'669.41
34	Finanzaufwand	204'726.32	340'600.00	391'159.35
44	Finanzertrag	755'726.06	792'700.00	775'646.02
	Ergebnis aus Finanzierung	550'999.74	452'100.00	384'486.67
	Operatives Ergebnis	-2'203'669.94	-1'580'200.00	-3'067'182.74
38	Ausserordentlicher Aufwand	0.00	0.00	0.00
48	Ausserordentlicher Ertrag	1'354'200.00	1'353'800.00	1'353'800.00
	Ausserordentliches Ergebnis	1'354'200.00	1'353'800.00	1'353'800.00
	Jahresergebnis Erfolgsrechnung	-849'469.94	-226'400.00	-1'713'382.74
	Ertragsüberschuss (+), Aufwandüberschuss (-)			

Erfolgsrechnung - GGA

1.1.2025 - 31.12.2025

GGA	Jahresrechnung 2025	Budget 2025	Jahresrechnung 2024
ERFOLGSRECHNUNG			
Betrieblicher Aufwand			
30	Personalaufwand	0.00	0.00
31	Sach- und übriger Betriebsaufwand	252'058.40	266'521.07
33	Abschreibungen Verwaltungsvermögen	3'416.94	1'777.60
35	Einlagen in Fonds und Spezialfinanzierungen	0.00	0.00
36	Transferaufwand	0.00	0.00
37	Durchlaufende Beiträge	0.00	0.00
39	Interne Verrechnungen	73'392.35	30'700.00
	Total Betrieblicher Aufwand	328'867.69	298'998.67
Betrieblicher Ertrag			
40	Fiskalertrag	0.00	0.00
41	Regalien und Konzessionen	0.00	0.00
42	Entgelte	446'530.89	450'315.50
43	Verschiedene Erträge	0.00	0.00
45	Entnahmen aus Fonds und Spezialfinanzierungen	0.00	0.00
46	Transferertrag	0.00	0.00
47	Durchlaufende Beiträge	0.00	0.00
49	Interne Verrechnungen	4'123.40	4'412.20
	Total Betrieblicher Ertrag	450'654.29	454'727.70
	Ergebnis aus betrieblicher Tätigkeit	121'786.60	155'729.03
34	Finanzaufwand	0.00	0.00
44	Finanzertrag	0.00	0.00
	Ergebnis aus Finanzierung	0.00	0.00
	Operatives Ergebnis	121'786.60	155'729.03
38	Ausserordentlicher Aufwand	0.00	0.00
48	Ausserordentlicher Ertrag	0.00	0.00
	Ausserordentliches Ergebnis	0.00	0.00
	Jahresergebnis Erfolgsrechnung	121'786.60	155'729.03
	Ertragsüberschuss (+), Aufwandüberschuss (-)		

Erfolgsrechnung - Wasserversorgung

1.1.2025 - 31.12.2025

Wasserversorgung		Jahresrechnung 2025	Budget 2025	Jahresrechnung 2024
ERFOLGSRECHNUNG				
Betrieblicher Aufwand				
30	Personalaufwand	216'086.30	202'800.00	199'808.55
31	Sach- und übriger Betriebsaufwand	442'969.65	489'900.00	491'569.82
33	Abschreibungen Verwaltungsvermögen	153'333.35	155'000.00	139'721.50
35	Einlagen in Fonds und Spezialfinanzierungen	0.00	0.00	0.00
36	Transferaufwand	334'348.65	329'600.00	278'836.50
37	Durchlaufende Beiträge	0.00	0.00	0.00
39	Interne Verrechnungen	123'321.95	95'500.00	48'322.20
	Total Betrieblicher Aufwand	1'270'059.90	1'272'800.00	1'158'258.57
Betrieblicher Ertrag				
40	Fiskalertrag	0.00	0.00	0.00
41	Regalien und Konzessionen	0.00	0.00	0.00
42	Entgelte	1'044'933.97	1'077'200.00	985'661.58
43	Verschiedene Erträge	0.00	0.00	0.00
45	Entnahmen aus Fonds und Spezialfinanzierungen	23'300.02	160'900.00	145'658.50
46	Transferertrag	0.00	0.00	0.00
47	Durchlaufende Beiträge	0.00	0.00	0.00
49	Interne Verrechnungen	28'500.00	28'500.00	57'000.00
	Total Betrieblicher Ertrag	1'096'733.99	1'266'600.00	1'188'320.08
	Ergebnis aus betrieblicher Tätigkeit	-173'325.91	-6'200.00	30'061.51
34	Finanzaufwand	0.00	0.00	0.00
44	Finanzertrag	6'304.95	0.00	0.00
	Ergebnis aus Finanzierung	6'304.95	0.00	0.00
	Operatives Ergebnis	-167'020.96	-6'200.00	30'061.51
38	Ausserordentlicher Aufwand	0.00	0.00	0.00
48	Ausserordentlicher Ertrag	0.00	0.00	0.00
	Ausserordentliches Ergebnis	0.00	0.00	0.00
	Jahresergebnis Erfolgsrechnung	-167'020.96	-6'200.00	30'061.51
	Ertragsüberschuss (+), Aufwandüberschuss (-)			

Erfolgsrechnung - Abwasserbeseitigung

1.1.2025 - 31.12.2025

Abwasserbeseitigung		Jahresrechnung 2025	Budget 2025	Jahresrechnung 2024
ERFOLGSRECHNUNG				
Betrieblicher Aufwand				
30	Personalaufwand	0.00	0.00	0.00
31	Sach- und übriger Betriebsaufwand	75'452.07	117'300.00	83'602.90
33	Abschreibungen Verwaltungsvermögen	51'267.13	71'200.00	42'678.15
35	Einlagen in Fonds und Spezialfinanzierungen	151'709.85	123'200.00	151'709.85
36	Transferaufwand	428'434.85	355'000.00	472'117.20
37	Durchlaufende Beiträge	0.00	0.00	0.00
39	Interne Verrechnungen	90'790.20	96'400.00	33'700.00
	Total Betrieblicher Aufwand	797'654.10	763'100.00	783'808.10
Betrieblicher Ertrag				
40	Fiskalertrag	0.00	0.00	0.00
41	Regalien und Konzessionen	0.00	0.00	0.00
42	Entgelte	793'282.24	825'500.00	766'741.75
43	Verschiedene Erträge	0.00	0.00	0.00
45	Entnahmen aus Fonds und Spezialfinanzierungen	42'678.15	71'200.00	42'678.15
46	Transferertrag	0.00	0.00	0.00
47	Durchlaufende Beiträge	0.00	0.00	0.00
49	Interne Verrechnungen	102'303.80	103'100.00	102'936.30
	Total Betrieblicher Ertrag	938'264.19	999'800.00	912'356.20
	Ergebnis aus betrieblicher Tätigkeit	140'610.09	236'700.00	128'548.10
34	Finanzaufwand	0.00	0.00	0.00
44	Finanzertrag	0.00	0.00	0.00
	Ergebnis aus Finanzierung	0.00	0.00	0.00
	Operatives Ergebnis	140'610.09	236'700.00	128'548.10
38	Ausserordentlicher Aufwand	0.00	0.00	0.00
48	Ausserordentlicher Ertrag	0.00	0.00	0.00
	Ausserordentliches Ergebnis	0.00	0.00	0.00
	Jahresergebnis Erfolgsrechnung	140'610.09	236'700.00	128'548.10
	Ertragsüberschuss (+), Aufwandüberschuss (-)			

Erfolgsrechnung - Abfallbeseitigung

1.1.2025 - 31.12.2025

Abfallbeseitigung		Jahresrechnung 2025	Budget 2025	Jahresrechnung 2024
ERFOLGSRECHNUNG				
Betrieblicher Aufwand				
30	Personalaufwand	27'698.10	39'100.00	25'220.05
31	Sach- und übriger Betriebsaufwand	252'617.95	326'300.00	315'300.22
33	Abschreibungen Verwaltungsvermögen	17'927.30	12'400.00	1'892.00
35	Einlagen in Fonds und Spezialfinanzierungen	0.00	0.00	0.00
36	Transferaufwand	13'177.95	13'300.00	13'153.20
37	Durchlaufende Beiträge	0.00	0.00	0.00
39	Interne Verrechnungen	115'843.70	122'100.00	21'838.10
	Total Betrieblicher Aufwand	427'265.00	513'200.00	377'403.57
Betrieblicher Ertrag				
40	Fiskalertrag	0.00	0.00	0.00
41	Regalien und Konzessionen	0.00	3'000.00	2'179.80
42	Entgelte	552'909.89	560'100.00	205'658.60
43	Verschiedene Erträge	0.00	0.00	0.00
45	Entnahmen aus Fonds und Spezialfinanzierungen	0.00	0.00	0.00
46	Transferertrag	0.00	0.00	0.00
47	Durchlaufende Beiträge	0.00	0.00	0.00
49	Interne Verrechnungen	4'500.00	4'500.00	4'500.00
	Total Betrieblicher Ertrag	557'409.89	567'600.00	212'338.40
	Ergebnis aus betrieblicher Tätigkeit	130'144.89	54'400.00	-165'065.17
34	Finanzaufwand	0.00	0.00	0.00
44	Finanzertrag	0.00	0.00	0.00
	Ergebnis aus Finanzierung	0.00	0.00	0.00
	Operatives Ergebnis	130'144.89	54'400.00	-165'065.17
38	Ausserordentlicher Aufwand	0.00	0.00	0.00
48	Ausserordentlicher Ertrag	0.00	0.00	0.00
	Ausserordentliches Ergebnis	0.00	0.00	0.00
	Jahresergebnis Erfolgsrechnung	130'144.89	54'400.00	-165'065.17
	Ertragsüberschuss (+), Aufwandüberschuss (-)			

Investitionsrechnung

1.1.2025 - 31.12.2025

Aufgabenbereiche (Funktionale Gliederung)		Jahresrechnung 2025		Budget 2025		Jahresrechnung 2024	
		Ausgaben	Einnahmen	Ausgaben	Einnahmen	Ausgaben	Einnahmen
	FUNKTIONALE GLIEDERUNG Nettoergebnis	6'959'218.78	6'959'218.78	12'745'800.00	12'745'800.00	6'397'610.40	6'397'610.40
00	Allgemeine Verwaltung Nettoergebnis	1'490'818.98		1'772'800.00		6'739.75	
			1'490'818.98		1'772'800.00		6'739.75
1	Öffentliche Ordnung und Sicherheit, Verteidigung Nettoergebnis	7'789.05 168'505.00	176'294.05	505'000.00	180'000.00 325'000.00	208'445.00	25'000.00 183'445.00
2	Bildung Nettoergebnis	563'957.01		750'000.00		100'096.00	
			563'957.01		750'000.00		100'096.00
3	Kultur, Sport und Freizeit, Kirche Nettoergebnis	1'248'504.18	100'221.00 1'148'283.18	1'600'000.00	200'000.00 1'400'000.00	2'670'298.90	10'600.00 2'659'698.90
4	Gesundheit Nettoergebnis						
5	Soziale Sicherheit Nettoergebnis	7'007.00		350'000.00			
			7'007.00		350'000.00		
6	Verkehr Nettoergebnis	1'079'794.13	17'700.00 1'062'094.13	3'689'000.00	30'000.00 3'659'000.00	1'451'600.25	
							1'451'600.25
7	Umweltschutz und Raumordnung Nettoergebnis	1'854'827.53	412'305.85 1'442'521.68	3'325'000.00	344'000.00 2'981'000.00	1'782'594.35	142'236.15 1'640'358.20
9	Finanzen und Steuern Nettoergebnis	706'520.90 5'546'176.98	6'252'697.88	754'000.00 11'237'800.00	11'991'800.00	177'836.15 6'041'938.10	6'219'774.25
	HILFSKOSTENSTELLE Nettoergebnis						

Investitionsrechnung

1.1.2025 - 31.12.2025

Investitionsrechnung Sachgruppengliederung		Jahresrechnung 2025		Budget 2025		Jahresrechnung 2024	
		Ausgaben	Einnahmen	Ausgaben	Einnahmen	Ausgaben	Einnahmen
	Investitionsrechnung	6'959'218.78	6'959'218.78	12'745'800.00	12'745'800.00	6'397'610.40	6'397'610.40
5	Investitionsausgaben	6'959'218.78		12'745'800.00		6'397'610.40	
50	Sachanlagen	6'077'365.87		11'491'800.00		6'219'774.25	
56	Eigene Investitionsbeiträge	175'332.01		500'000.00			
59	Übertrag an Bilanz	706'520.90		754'000.00		177'836.15	
6	Investitionseinnahmen		6'959'218.78		12'745'800.00		6'397'610.40
60	Übertrag.Sachanlagen ins Finanzvermögen		31'000.00				25'000.00
63	Investitionsbeiträge f.eigene Rechnung		675'520.90		754'000.00		138'345.50
66	Rückzahlung eigener Investitionsbeiträge						14'490.65
69	Übertrag an Bilanz		6'252'697.88		11'991'800.00		6'219'774.25

Bilanz

1.1.2025 - 31.12.2025

Nummer	Bilanz	01.01. 2025	Zuwachs	Abgang	31.12.2025
1	Aktiven	64'973'899.07	178'940'450.52	171'194'015.80	72'720'333.79
10	Finanzvermögen	38'203'354.92	170'277'909.74	166'577'621.11	41'903'643.55
100	Flüssige Mittel u. kurzfrist. Geldanlagen	2'299'276.41	68'239'151.06	63'750'180.27	6'788'247.20
101	Forderungen	14'874'226.08	95'171'643.14	96'403'317.96	13'642'551.26
104	Aktive Rechnungsabgrenzungen	4'826'093.43	6'865'570.54	4'826'622.88	6'865'041.09
106	Vorräte und angefangene Arbeiten	30'779.00	1'545.00	8'700.00	23'624.00
108	Sachanlagen FV	16'172'980.00		1'588'800.00	14'584'180.00
14	Verwaltungsvermögen	26'770'544.15	8'662'540.78	4'616'394.69	30'816'690.24
140	Sachanlagen VV	25'516'181.15	8'401'126.42	4'371'385.33	29'545'922.24
142	Immaterielle Anlagen	325'418.00	86'082.35	215'761.35	195'739.00
145	Beteiligungen, Grundkapitalien	114'000.00			114'000.00
146	Investitionsbeiträge	814'945.00	175'332.01	29'248.01	961'029.00
2	Passiven	64'973'899.07	62'091'529.30	54'345'094.58	72'720'333.79
20	Fremdkapital	23'239'569.93	59'825'632.46	50'189'331.47	32'875'870.92
200	Laufende Verbindlichkeiten	8'902'794.12	40'435'481.12	37'961'788.36	11'376'486.88
201	Kurzfristige Finanzverbindlichkeiten	5'000'000.00	4'000'000.00	5'000'000.00	4'000'000.00
204	Passive Rechnungsabgrenzungen	3'144'377.61	4'202'036.31	3'146'116.26	4'200'297.66
205	Kurzfristige Rückstellungen		150'000.00		150'000.00
206	Langfristige Finanzverbindlichkeiten	4'038'000.00	11'000'000.00	4'038'000.00	11'000'000.00
209	Verbindlichk.ggü.SF u.Fonds im FK	2'154'398.20	38'115.03	43'426.85	2'149'086.38
29	Eigenkapital	41'734'329.14	2'265'896.84	4'155'763.11	39'844'462.87
290	Verpfl.(+),Vorschüsse(-)ggü.Spezialfin.	11'774'149.07	544'251.43	232'999.13	12'085'401.37
291	Fonds	55'607.99	8'262.67	5'711.30	58'159.36
296	Neubewertungsreserve Finanzvermögen	1'354'200.00		1'354'200.00	
299	Bilanzüberschuss /-fehlbetrag	28'550'372.08	1'713'382.74	2'562'852.68	27'700'902.14

Geldflussrechnung

Geldflussrechnung - indirekte Methode		Konten/Sachgruppen	2024	2025
Betriebstätigkeit				
	Jahresergebnis Erfolgsrechnung: Ertragsüberschuss (+), Aufwandüberschuss (-)	900 (+) oder (-)	-1'713'382.74	-849'469.94
+	Abschreibungen Verwaltungsvermögen	33 + 366 + 383 + 387	939'949.20	1'500'030.89
+/-	Abnahme / Zunahme Forderungen	Δ 101 - Δ 1011	628'651.35	1'103'245.47
+/-	Abnahme / Zunahme Aktive Rechnungsabgrenzungen	Δ 1047	-1'978'738.67	-2'038'947.66
+/-	Abnahme / Zunahme Vorräte und angefangene Arbeiten	Δ 106	1'397.40	7'155.00
+/-	Wertberichtigungen / Marktwertanpassungen Darlehen u. Beteiligungen VV	364 + 365 + 449		
+/-	Wertberichtigungen / Marktwertanpassungen auf Finanzanlagen (nicht realisiert)	3440 / 4440 + 4441 + 4442		
+/-	Verluste / Gewinne auf Finanzanlagen (realisiert)	3410 / 4410		
+/-	Wertberichtigungen Sachanlagen FV (nicht realisiert)	3441 / 4443 + 4449		
+/-	Verluste / Gewinne auf Sachanlagen FV (realisiert)	3411 / 4411		
+/-	Zunahme / Abnahme Laufende Verbindlichkeiten	Δ 200 - Δ 2001	395'544.32	2'479'905.16
+/-	Zunahme / Abnahme Passive Rechnungsabgrenzungen	Δ 2047	636'130.56	841'882.05
+/-	Bildung / Auflösung Rückstellungen der Erfolgsrechnung	Δ 205 + Δ 208		150'000.00
+/-	Einlagen / Entnahmen Fonds/Spezialfinanzierungen EK	35 / 45	109'135.02	308'531.30
+/-	Einlagen / Entnahmen EK (inkl. Abschr. BfB, inkl. Aufl. NBR + AWR, ohne Vorfin:	389 / 489	-1'351'865.32	-1'348'927.63
+/-	Bildung / Auflösung Verbindlichkeiten SF FK ohne Einlage Schutzraumbauten	Δ 209	2'580.07	-5'311.82
-	Aktivierung Eigenleistungen	431	0.00	0.00
+/-	Bildung / Auflösung Vorfinanzierung	Δ 2930	0.00	0.00
Geldfluss aus betrieblicher Tätigkeit (Cash Flow)			-2'330'598.81	2'148'092.82
Investitionstätigkeit				
-	Investitionsausgaben VV ¹⁾	50 + 52 + 54 + 55 + 56	-6'219'774.25	-6'252'697.88
-	Übertrag Einnahmenüberschuss in ER	592	0.00	0.00
+	Investitionseinnahmen Verwaltungsvermögen	60 + 62 + 63 + 64 + 65 + 66	177'836.15	706'520.90
=	Saldo der Investitionsrechnung (Nettoinvestitionen)		-6'041'938.10	-5'546'176.98
+/-	Abnahme / Zunahme Aktive Rechnungsabgrenzungen IR	Δ 1046		
+/-	Zunahme / Abnahme Passive Rechnungsabgrenzungen IR	Δ 2046		214'038.00
+	Aktivierete Eigenleistungen	431		
Geldfluss aus Investitionstätigkeit			-6'041'938.10	-5'332'138.98

Geldflussrechnung

Geldflussrechnung - indirekte Methode		Konten/Sachgruppen	2024	2025
Finanzierungstätigkeit				
+/-	Zunahme / Abnahme Kurzfristige Finanzverbindlichkeiten	Δ 201	3'000'000.00	-1'000'000.00
+/-	Zunahme / Abnahme Langfristige Finanzverbindlichkeiten	Δ 206	3'922'000.00	6'962'000.00
+/-	Abnahme / Zunahme Finanzanlagen FV	Δ 102 + Δ 107		
+/-	Marktwertanpassungen / Wertberichtigungen auf Finanzanlagen (nicht realisiert)	4440 + 4441 + 4442 / 3440		
+/-	Gewinne / Verluste auf Finanzanlagen (realisiert)	4410 / 3410		
+/-	Abnahme / Zunahme Sachanlagen FV, Entnahmen/Einlagen NBR + AWR	Δ 108 + 4896 - 3896 + 4390.01	1'353'800.00	2'943'000.00
+/-	Wertaufholungen / Wertberichtigungen Sachanlagen FV (nicht realisiert)	4443 + 4449 / 3441		
+/-	Gewinne / Verluste auf Sachanlagen FV (realisiert)	4411 / 3411		
+/-	Abnahme / Zunahme Kontokorrente mit Dritten (Kontokorrentguthaben)	Δ 1011		128'429.35
+/-	Zunahme / Abnahme Kontokorrente mit Dritten (Kontokorrentschulden)	Δ 2001	-286'380.50	-6'212.40
+/-	Zunahme / Abnahme Aufwertungsreserve / Neubewertungsreserve (NBR)	295 / 296	-1'353'800.00	-1'354'200.00
+/-	Abnahme / Zunahme Umgliederung in VV			
Geldfluss aus Finanzierungstätigkeit			6'635'619.50	7'673'016.95
Veränderung Flüssige Mittel (= Fonds)			-1'736'917.41	4'488'970.79
	Stand flüssige Mittel per 1.1.		4'036'193.82	2'299'276.41
	Stand flüssige Mittel per 31.12.		2'299'276.41	6'788'247.20
	Zunahme (+) / Abnahme (-) Flüssige Mittel	Δ 100	-1'736'917.41	4'488'970.79
Δ Differenz zwischen Bestand 01.01. und Bestand 31.12.			0.00	0.00

Anhang

Grundlagen und Grundsätze der Rechnungslegung

Angewandtes Regelwerk und Abweichungen

Rechtliche Grundlagen

Die **vorliegende Jahresrechnung** basiert auf dem solothurnischen Gemeindegesetz (BGS 131.1).

Regelwerk

Die Rechnungslegung orientiert sich an den Standards des Harmonisierten Rechnungslegungsmodell 2 (HRM2) für die Kantone und Gemeinden.

Umsetzung HRM2 - Standards

Bei Standards (Fachempfehlungen) mit Wahlmöglichkeiten gilt folgendes:

Nr. 07: Steuererträge – Die Steuererträge werden nach dem **"Sollprinzip"** (Mindeststandard) abgegrenzt. Das heisst, dass Ende Jahr alle Steuerguthaben für das betreffende Jahr verbucht sind, für die Rechnungen ausgestellt wurden. Das Sollprinzip entspricht nicht vollumfänglich dem Ansatz der periodengerechten Verbuchung, da keine Schätzungen zur Differenz der definitiv geschuldeten Steuern getätigt werden.

Der Steuerbezug erfolgt seit dem 01.01.2024 im kantonalen freiwilligen Einheitsbezug.

Nr. 12; Zusätzliche Abschreibungen sind in Ausnahmefällen (Voraussetzungen für zusätzliche Abschreibungen siehe HBO Ziffer 16.4) zugelassen. Der Ausweis von zusätzlichen Abschreibungen erfolgt als ausserordentlicher Aufwand.

Nr. 10: Investitionsrechnung – Die Investitionsbeiträge von Dritten werden nach dem Nettoprinzip verbucht (Mindeststandard).

Nr. 13: Konsolidierte Betrachtungsweise - Es findet keine Konsolidierung für Organisationen des dritten Konsolidierungskreises statt. Die Informationen werden im Beteiligungsspiegel ausgewiesen.

Nr. 19: Vorgehen beim Übergang zum HRM2 – Es ist - gemäss Mindeststandard beim Übergang - keine Neubewertung des Verwaltungsvermögens vorgenommen worden.

Zulässige Abweichungen zum HRM2

Keine

Anhang

Grundlagen und Grundsätze der Rechnungslegung

Rechnungslegungsgrundsätze und Bilanzierungs- und Bewertungsvorschriften

Rechnungslegungsgrundsätze

Die Rechnungslegung soll die **Vermögens-, Finanz- und Ertragslage den tatsächlichen Verhältnissen entsprechend** darstellen („True and Fair View“-Prinzip) und richtet sich nach den Grundsätzen der Verständlichkeit, der Wesentlichkeit, der Zuverlässigkeit, der Vergleichbarkeit, der Fortführung, der Stetigkeit, der Periodenabgrenzung und der Bruttodarstellung.

Bilanzierungsgrundsätze

Vermögenswerte werden bilanziert, wenn sie einen künftigen wirtschaftlichen Nutzen hervorbringen oder ihre Nutzung zur Erfüllung öffentlicher Aufgaben vorgesehen ist und ihr Wert verlässlich ermittelt werden kann. Verpflichtungen werden bilanziert, wenn deren Ursprung in einem Ereignis der Vergangenheit liegt, ihre Erfüllung sicher oder wahrscheinlich zu einem Mittelabfluss führen wird und ihr Wert verlässlich ermittelt werden kann.

Die Aktivierung von Anlagen des Verwaltungsvermögens unterliegen einer **Aktivierungsgrenze von Fr. 75'000.00**. Bei Rechnungsabgrenzungen beträgt die **Wesentlichkeitsgrenze** in der **Erfolgsrechnung Fr. 15'000.00** und in der **Investitionsrechnung Fr. 75'000.00**. Hingegen gilt bei Rückstellungen keine Wesentlichkeitsgrenze.

Bewertungsgrundsätze

Die Positionen des Finanzvermögens werden zum Verkehrswert bilanziert. Die Liegenschaften des Finanzvermögens sowie die Finanzanlagen inkl. der Beteiligungen und Darlehen im Verwaltungsvermögen wurden rückwirkend auf den 01.01.2016 aufgrund der kantonalen Vorgaben neu bewertet. Der Neubewertungssaldo wurde erfolgsneutral der Neubewertungsreserve zugewiesen. Aufgrund von § 217quater Gemeindegesetz und gemäss den Ausführungsbestimmungen im Handbuch (siehe HBO-Ziffern 13.7.6 und 14.6.11) ist die Neubewertungsreserve nach Ablauf einer Sperrfrist von 5 Jahren, also ab dem Rechnungsjahr 2021, über 5 Jahre in linearen Tranchen aufzulösen. Die Sachanlagen im Finanzvermögen sind (gemäss § 135 Gemeindegesetz und den Ausführungsbestimmungen im Kreisschreiben des AGEM vom 13.01.2021) nach 5 Jahren, somit per 01.01.2021 einer Folgebewertung zu unterziehen und entsprechend erfolgswirksam zu verbuchen.

Verwaltungsvermögen wird zum Anschaffungs- oder Herstellungswert bilanziert. Es wird je Anlagekategorie linear nach der Nutzungsdauer abgeschrieben. Die Anlagekategorien und die Nutzungsdauer sind vom Kanton vorgegeben. Darlehen und Beteiligungen werden nur abgeschrieben, wenn dauerhafte Wertverminderungen oder Verluste eingetreten sind. Das Verwaltungsvermögen, welches per Einführungszeitpunkt von HRM2 übernommen wurde, wurde nicht neu bewertet und wird innert 10 Jahren linear abgeschrieben (Vorbehalt: Ausnahmegewilligung nach Gemeindegesetz). Positionen des Fremd- und Eigenkapitals werden grundsätzlich zu Nominalwerten bilanziert.

Anlagenpiegel

1.1.2025 - 31.12.2025

	Anschaffungskosten				Stand per 31.12.	Nutz- ungs- dauer	Ab- schrei- bung- satz	Stand per 1.1.	planm. Abschrei- bungen	Kumulierte Abschreibungen			Stand per 31.12.	Buchwert per 31.12.
	Stand per 1.1.	Zugänge (+) Abgänge (-)	Umglied- erungen	Auflösung Vorfinan- zierung						ausser- planm. Abschrei- bungen	zusätzliche Abschrei- bungen	Buchver- lust (-)		
								3300/3320	3301/3321	3830/3832/3876	3411	3441		
Sachanlagen	29'573'505.34	3'695'962.62	1'588'800.00	0.00	34'858'267.96		4'057'324.19	938'646.53	316'375.00	0.00	0.00	0.00	5'312'345.72	29'545'922.24
Grundstücke	1'122'332.20	-27'435.60	0.00	0.00	1'094'896.60		251'208.20	28'058.00	0.00	0.00	0.00	0.00	279'266.20	815'630.40
Allgemeiner Haushalt	1'122'332.20	-27'435.60	0.00	0.00	1'094'896.60		251'208.20	28'058.00	0.00	0.00	0.00	0.00	279'266.20	815'630.40
1'400'001'001 Böden Wiese	1'069'775.60				1'069'775.60	40	2.50	240'696.60	26'744.00				267'440.60	802'335.00
1'400'001'002 Iselbreit	52'556.60				52'556.60	40	2.50	10'511.60	1'314.00				11'825.60	40'731.00
1'400'001'003 Aufwertung Lolibach		-27'435.60			-27'435.60	40	2.50							-27'435.60
Strassen / Verkehrswege	6'714'680.35	853'656.42	0.00	0.00	7'568'336.77		847'913.35	196'666.42	316'375.00	0.00	0.00	0.00	1'360'954.77	6'207'382.00
Allgemeiner Haushalt	6'714'680.35	853'656.42	0.00	0.00	7'568'336.77		847'913.35	196'666.42	316'375.00	0.00	0.00	0.00	1'360'954.77	6'207'382.00
1'401'001'001 Apfelseestrasse	1'386'436.20				1'386'436.20	40	2.50	291'979.20	35'305.00				327'284.20	1'059'152.00
1'401'001'002 Unterer Zielweg	3'521.30				3'521.30	40	2.50	792.30	88.00				880.30	2'641.00
1'401'001'003 Schlossweg	329'138.10				329'138.10	40	2.50	68'010.10	8'423.00				76'433.10	252'705.00
1'401'001'004 Kohliberg mitte	36'803.35				36'803.35	40	2.50	8'280.35	920.00				9'200.35	27'603.00
1'401'001'005 Gartenweg	84'061.55				84'061.55	40	2.50	16'749.55	2'103.00				18'852.55	65'209.00
1'401'001'006 Goetheanumstrasse Kreu..	49'234.55				49'234.55	40	2.50	8'521.55	1'272.00				9'793.55	39'441.00
1'401'001'007 Rütliweg	512'950.60				512'950.60	40	2.50	85'784.60	13'349.00				99'133.60	413'817.00
1'401'001'008 Dorneckstrasse	323'796.35				323'796.35	40	2.50	56'524.35	8'352.00				64'876.35	258'920.00
1'401'001'009 Krieselmannshollen	261'248.85				261'248.85	40	2.50	44'606.85	6'770.00				51'376.85	209'872.00
1'401'001'010 Magdalenenweg	203'493.00				203'493.00	40	2.50	26'157.00	5'216.00				31'373.00	172'120.00
1'401'001'011 Gempenring	436'751.10				436'751.10	40	2.50	19'579.10	11'919.00				31'498.10	405'253.00
1'401'001'012 Ingelsteinweg	37'146.05				37'146.05	40	2.50	5'345.05	935.00				6'280.05	30'866.00
1'401'001'013 Ramstelweg	294'274.55				294'274.55	40	2.50	25'678.55	7'674.00				33'352.55	260'922.00
1'401'001'014 Fluhweg	349'191.15				349'191.15	40	2.50	34'307.15	8'997.00				43'304.15	305'887.00
1'401'001'015 Friedensgasse	226'418.55				226'418.55	40	2.50	22'849.55	5'816.00				28'665.55	197'753.00
1'401'001'016 Schlattweg	189'559.70				189'559.70	40	2.50	8'855.70	5'163.00				14'018.70	175'541.00
1'401'001'017 Juraweg	299'717.50	16'816.32			316'533.82	40	2.50	10'236.50	9'008.32				19'244.82	297'289.00
1'401'001'018 Velomassnahme Unt. Ziel..	3'984.60				3'984.60	40	2.50	588.60	100.00				688.60	3'296.00
1'401'001'019 Sonnhaldenweg	20'515.35				20'515.35	40	2.50	2'645.35	526.00				3'171.35	17'344.00
1'401'001'020 Rosenweg	145'453.20				145'453.20	40	2.50	20'690.20	3'669.00				24'359.20	121'094.00
1'401'001'021 Brosiweg (2. Teil)	268'102.95				268'102.95	40	2.50	34'378.95	6'874.00				41'252.95	226'850.00
1'401'001'022 Langsamverkehr Velonetz..	20'498.00				20'498.00	40	2.50	2'323.00	519.00				2'842.00	17'656.00
1'401'001'023 Deckbelag Arlesheimerstr..	56'826.95				56'826.95	40	2.50	7'104.95	1'421.00				8'525.95	48'301.00
1'401'001'024 S-Bahn Apfelsee Unterföh..	299'000.15				339'167.40	40	2.50	13'753.15	9'039.25	316'375.00			339'167.40	
1'401'001'025 Rebenweg	314'085.40	48'778.90			362'864.30	40	2.50	9'679.40	9'545.90				19'225.30	343'639.00
1'401'001'026 Schulgartenweg	175'378.65	142'502.85			317'881.50	40	2.50	5'820.65	8'433.85				14'254.50	303'627.00
1'401'001'027 Velomassnahme Gwändw..	7'538.45				7'538.45	40	2.50	424.45	192.00				616.45	6'922.00
1'401'001'028 Fussgängerbrücke Aesch/..	103'971.05				103'971.05	40	2.50	7'797.05	2'599.00				10'396.05	93'575.00
1'401'001'029 LED Strassenbeleuchtung	62'421.40	134'481.05			196'902.45	40	2.50	3'121.40	5'099.05				8'220.45	188'682.00
1'401'001'030 Birsweg	187'579.65	297'641.75			485'221.40	40	2.50	4'689.65	12'321.75				17'011.40	468'210.00
1'401'001'031 Gempenring Mitte	3'962.10	22'600.45			26'562.55	40	2.50	99.10	678.45				777.55	25'785.00
1'401'001'032 Brunnweg	21'620.00	47'855.75			69'475.75	40	2.50	540.00	1'767.75				2'307.75	67'168.00
1'401'001'033 Erschliessung TZP HIAG ..		21'248.15			21'248.15	40	2.50		531.15				531.15	20'717.00
1'401'001'034 Grundackerstrasse und G..		11'759.45			11'759.45	40	2.50		294.45				294.45	11'465.00
1'401'001'035 Zürcherstrasse		16'931.35			16'931.35	40	2.50		423.35				423.35	16'508.00
1'401'001'036 Benedikt Hugi-Weg		46'354.55			46'354.55	40	2.50		1'158.55				1'158.55	45'196.00
1'401'001'037 Dorneckstrasse (Abschnit..		2'499.30			2'499.30	40	2.50		62.30				62.30	2'437.00
1'401'001'038 Burgstrasse		4'019.30			4'019.30	40	2.50		100.30				100.30	3'919.00
Übrige Tiefbauten (Friedhof, Kanalisati..	9'809'476.20	1'080'887.12	2'042'604.50	0.00	12'932'967.82		1'167'949.90	284'442.92	0.00	0.00	0.00	0.00	1'452'392.82	11'480'575.00
Allgemeiner Haushalt	3'196'242.95	-100'221.00	2'042'604.50	0.00	5'138'626.45		520'802.95	128'510.50	0.00	0.00	0.00	0.00	649'313.45	4'489'313.00

Anlagenpiegel

1.1.2025 - 31.12.2025

		Anschaffungskosten				Stand per 31.12.	Nutz- ungs- dauer	Ab- schrei- bungs- satz	Stand per 1.1.	planm. Abschrei- bungen	Kumulierte Abschreibungen			Stand per 31.12.	Buchwert per 31.12.
		Stand per 1.1.	Zugänge (+) Abgänge (-)	Umglied- erungen	Auflösung Vorfinan- zierung						ausser- planm. Abschrei- bungen	zusätzliche Abschrei- bungen	Buchver- lust (-)		
									3300/3320	3301/3321	3830/3832/3876	3411			
1'403'001'000	Bahnhofplatz Leist. Dorna..	94'633.10				94'633.10	40	2.50	21'294.10	2'366.00			23'660.10	70'973.00	
1'403'001'001	Beleuchtung Widen	155'419.20				155'419.20	40	2.50	31'083.20	3'885.00			34'968.20	120'451.00	
1'403'001'002	Gartenbad "Glungge"	1'931'804.30				1'931'804.30	40	2.50	386'360.30	48'295.00			434'655.30	1'497'149.00	
1'403'001'003	Friedhofgestaltung	344'009.15				344'009.15	40	2.50	65'279.15	8'710.00			73'989.15	270'020.00	
1'403'001'004	Sanierung Roter Platz/Gig..	670'377.20	-100'221.00			570'156.20	40	2.50	16'786.20	14'189.00			30'975.20	539'181.00	
1'403'001'005	Sanierung Sportanlage W..			2'042'604.50		2'042'604.50	40	2.50		51'065.50			51'065.50	1'991'539.00	
Wasserversorgung		4'521'928.45	686'950.35	0.00	0.00	5'208'878.80			443'511.45	104'225.35	0.00	0.00	0.00	547'736.80	4'661'142.00
1'403'101'001	WL Apfelseestrasse	54'579.00	-6'188.00			48'391.00	50	2.00	48'390.00				48'390.00	1.00	
1'403'101'002	WL Unterer Zielweg						50	2.00	-1.00				-1.00	1.00	
1'403'101'003	WL Kohliberg mitte						50	2.00	-1.00				-1.00	1.00	
1'403'101'004	WL Schlossweg	188'807.55	-45'604.50			143'203.05	50	2.00	34'248.55	2'657.50			36'906.05	106'297.00	
1'403'101'005	Projektierung Neubau Re..	79'058.05				79'058.05	50	2.00	15'106.05	1'560.00			16'666.05	62'392.00	
1'403'101'006	WL Goetheanumstrasse ..	112'137.05				112'137.05	50	2.00	17'329.05	2'257.00			19'586.05	92'551.00	
1'403'101'007	Quelle Hilzenstein	51'185.40				51'185.40	50	2.00	8'191.40	1'024.00			9'215.40	41'970.00	
1'403'101'008	WL Gartenweg	95'107.15				95'107.15	50	2.00	15'432.15	1'897.00			17'329.15	77'778.00	
1'403'101'009	WL Dorneckstrasse	158'767.35				158'767.35	50	2.00	23'964.35	3'210.00			27'174.35	131'593.00	
1'403'101'010	WL Krieselmannshollen	177'282.20				177'282.20	50	2.00	25'070.20	3'624.00			28'694.20	148'588.00	
1'403'101'011	WL Hochwaldstrasse	338'957.05				338'957.05	50	2.00	54'769.05	6'766.00			61'535.05	277'422.00	
1'403'101'012	WL Rüttiweg	251'340.90				251'340.90	50	2.00	31'732.90	5'107.00			36'839.90	214'501.00	
1'403'101'013	WL Magdalenenweg	97'896.80				97'896.80	50	2.00	9'853.80	1'957.00			11'810.80	86'086.00	
1'403'101'014	WL Gempenring	254'241.25	-21'305.00			232'936.25	50	2.00	9'364.25	4'658.00			14'022.25	218'914.00	
1'403'101'015	WL Ingelsteinweg	56'763.85				56'763.85	50	2.00	6'766.85	1'136.00			7'902.85	48'861.00	
1'403'101'016	WL Ramstelweg	195'892.80	-14'886.00			181'006.80	50	2.00	13'084.80	3'650.00			16'734.80	164'272.00	
1'403'101'017	WL Fluhweg	158'461.75	-11'548.00			146'913.75	50	2.00	12'201.75	2'929.00			15'130.75	131'783.00	
1'403'101'018	WL Friedensgasse	131'974.05	-12'488.00			119'486.05	50	2.00	10'557.05	2'368.00			12'925.05	106'561.00	
1'403'101'019	WL Schlattweg	133'477.10	-12'061.00			121'416.10	50	2.00	5'084.10	2'424.00			7'508.10	113'908.00	
1'403'101'020	WL Juraweg	149'207.75	19'257.63			168'465.38	50	2.00	3'768.75	3'742.63			7'511.38	160'954.00	
1'403'101'021	WL Sonnhaldenweg	118'548.25				118'548.25	50	2.00	12'209.25	2'417.00			14'626.25	103'922.00	
1'403'101'022	WL Rosenweg	119'250.90				119'250.90	50	2.00	14'268.90	2'386.00			16'654.90	102'596.00	
1'403'101'023	WL Brosiweg (2. Teil)	108'264.90				108'264.90	50	2.00	12'533.90	2'176.00			14'709.90	93'555.00	
1'403'101'024	WL Umgebung Goethean..	403'936.95				403'936.95	50	2.00	35'161.95	8'381.00			43'542.95	360'394.00	
1'403'101'025	Löschwasserversorgung u..	1'083.35				1'083.35	50	2.00	65.35	22.00			87.35	996.00	
1'403'101'028	WL Rebenweg	219'196.70	17'864.66			237'061.36	50	2.00	6'616.70	4'800.66			11'417.36	225'644.00	
1'403'101'029	WL Schulgartenweg	348'414.70	99'452.71			447'867.41	50	2.00	7'380.70	9'176.71			16'557.41	431'310.00	
1'403'101'030	WL Bruggweg Bahnhofstr..	199'448.45	-5'972.99			193'475.46	50	2.00	3'989.45	3'867.01			7'856.46	185'619.00	
1'403'101'031	In den Wyden - Bandschu..	10'920.30				10'920.30	50	2.00	218.30	218.00			436.30	10'484.00	
1'403'101'032	WL Birsweg	274'431.15	101'439.71			375'870.86	50	2.00	5'488.15	7'558.71			13'046.86	362'824.00	
1'403'101'033	WL Brunnenweg	33'295.75	27'081.56			60'377.31	50	2.00	665.75	1'218.56			1'884.31	58'493.00	
1'403'101'034	WL Bruggweg Höhe 96		4'674.01			4'674.01	50	2.00		93.01			93.01	4'581.00	
1'403'101'035	WL Gempenring Mitte		421'712.94			421'712.94	50	2.00		8'433.94			8'433.94	413'279.00	
1'403'101'036	WL Benedikt Hugi-Weg		119'061.79			119'061.79	50	2.00		2'380.79			2'380.79	116'681.00	
1'403'101'037	WL Grundackerstrasse		4'153.65			4'153.65	50	2.00		82.65			82.65	4'071.00	
1'403'101'038	WL Dorneckstrasse (Absc..		2'305.18			2'305.18	50	2.00		46.18			46.18	2'259.00	
Abwasserbeseitigung		1'905'926.40	432'810.13	0.00	0.00	2'338'736.53			178'954.40	46'398.13	0.00	0.00	0.00	225'352.53	2'113'384.00
1'403'201'001	Kanalisation Apfelseestra..						50	2.00	-1.00				-1.00	1.00	
1'403'201'002	Kanalisation Unterer Ziel..						50	2.00	-1.00				-1.00	1.00	
1'403'201'003	Kanalisation Schlossweg						50	2.00	-1.00				-1.00	1.00	
1'403'201'004	Kanalisation Goetheanum..	1'977.35				1'977.35	50	2.00	1'976.35				1'976.35	1.00	
1'403'201'005	Kanalisation Gartenweg	1'281.15				1'281.15	50	2.00	1'280.15				1'280.15	1.00	
1'403'201'006	Kanalisation Dorneckstras..	24'018.70				24'018.70	50	2.00	24'017.70				24'017.70	1.00	
1'403'201'007	Kanalisation Krieselmann..	1'780.40				1'780.40	50	2.00	1'779.40				1'779.40	1.00	
1'403'201'008	Kanalisation Unterführung..	541.30				541.30	50	2.00	540.30				540.30	1.00	
1'403'201'009	Kanalisation Rüttiweg	137'424.65	-104'528.00			32'896.65	50	2.00	32'895.65				32'895.65	1.00	
1'403'201'010	Kanalisation Magdalenen..	151'750.90	-74'233.35			77'517.55	50	2.00	12'139.90	1'421.65			13'561.55	63'956.00	
1'403'201'011	Kanalisation Gempenring	32'732.05				32'732.05	50	2.00	725.05	667.00			1'392.05	31'340.00	

Anlagenpiegel

1.1.2025 - 31.12.2025

	Anschaffungskosten				Stand per 31.12.	Nutz- ungs- dauer	Ab- schrei- bungs- satz	Stand per 1.1.	planm. Abschrei- bungen	Kumulierte Abschreibungen			Stand per 31.12.	Buchwert per 31.12.
	Stand per 1.1.	Zugänge (+) Abgänge (-)	Umglied- erungen	Auflösung Vorfinan- zierung						ausser- planm. Abschrei- bungen	zusätzliche Abschrei- bungen	Buchver- lust (-)		
									3300/3320	3301/3321	3830/3832/3876	3411		3441
1'403'201'012	Kanalisation Ingelsteinerw..	21'323.40			21'323.40	50	2.00	2'203.40	435.00				2'638.40	18'685.00
1'403'201'013	Kanalisation Ramstelweg	33'022.80			33'022.80	50	2.00	2'067.80	673.00				2'740.80	30'282.00
1'403'201'014	Kanalisation Fluhweg	64'721.35			64'721.35	50	2.00	4'563.35	1'308.00				5'871.35	58'850.00
1'403'201'015	Kanalisation Friedensgasse	14'269.55			14'269.55	50	2.00	855.55	285.00				1'140.55	13'129.00
1'403'201'016	Kanalisation Schlattweg	145'216.85			145'216.85	50	2.00	5'381.85	2'913.00				8'294.85	136'922.00
1'403'201'017	Kanalisation Juraweg	123'852.70	28'455.33		152'308.03	50	2.00	3'205.70	3'388.33				6'594.03	145'714.00
1'403'201'018	Kanalisation Sonnhalden..	316'048.00			316'048.00	50	2.00	32'453.00	6'445.00				38'898.00	277'150.00
1'403'201'019	Kanalisation Rosenweg	62'521.35			62'521.35	50	2.00	7'027.35	1'261.00				8'288.35	54'233.00
1'403'201'020	Kanalisation Brosiweg (2. ..	119'969.75			119'969.75	50	2.00	13'274.75	2'425.00				15'699.75	104'270.00
1'403'201'021	Kanalisation Kanzleimatt	135'878.40			135'878.40	50	2.00	11'958.40	2'754.00				14'712.40	121'166.00
1'403'201'022	Leitungsumlegung Balzlihof	122'868.20			122'868.20	50	2.00	12'285.20	2'457.00				14'742.20	108'126.00
1'403'201'023	Kanalisation Rebenweg	42'482.50	4'600.00		47'082.50	50	2.00	882.50	962.00				1'844.50	45'238.00
1'403'201'024	Kanalisation Schulgarten..	183'103.00	217'429.98		400'532.98	50	2.00	4'061.00	8'259.98				12'320.98	388'212.00
1'403'201'025	Kanalisation Brunnweg	56'140.70	52'163.09		108'303.79	50	2.00	1'122.70	2'187.09				3'309.79	104'994.00
1'403'201'026	Kanalisation Birsweg	113'001.35	288'209.49		401'210.84	50	2.00	2'260.35	8'141.49				10'401.84	390'809.00
1'403'201'027	Kanalisation Benedikt Hu..	18'878.44	1'835.15		18'878.44	50	2.00		377.44				377.44	18'501.00
1'403'201'028	Kanalisation Dorneckstras..	1'835.15			1'835.15	50	2.00		37.15				37.15	1'798.00
Abfallbeseitigung		73'827.05	0.00	0.00	73'827.05			15'183.05	1'892.00	0.00	0.00	0.00	17'075.05	56'752.00
1'403'301'001	Apfelseestrasse	73'827.05			73'827.05	40	2.50	15'183.05	1'892.00				17'075.05	56'752.00
Total GGA		111'551.35	61'347.64	0.00	172'898.99			9'498.05	3'416.94	0.00	0.00	0.00	12'914.99	159'984.00
1'403'501'001	Netzerw. 3. Etappe	469.40			469.40	50	2.00	468.40					468.40	1.00
1'403'501'002	Schlossweg	43.15			43.15	50	2.00	42.15					42.15	1.00
1'403'501'003	Apfelseestrasse	1.00			1.00	50	2.00							1.00
1'403'501'004	Gartenweg	61.60			61.60	50	2.00	60.60					60.60	1.00
1'403'501'005	Dorneckstrasse	221.70			221.70	50	2.00	220.70					220.70	1.00
1'403'501'006	Rüttiweg	1.00			1.00	50	2.00							1.00
1'403'501'007	Magdalenenweg	1'115.20			1'115.20	50	2.00	1'114.20					1'114.20	1.00
1'403'501'008	Gempfering	5'599.65			5'599.65	50	2.00		111.65				111.65	5'488.00
1'403'501'010	Ramstelweg	7'765.25			7'765.25	50	2.00	1'177.25	143.00				1'320.25	6'445.00
1'403'501'011	Fluhweg	23'107.20			23'107.20	50	2.00	1'672.20	466.00				2'138.20	20'969.00
1'403'501'012	Friedensgasse	17'144.70			17'144.70	50	2.00	1'371.70	343.00				1'714.70	15'430.00
1'403'501'013	Schlattweg	14'966.65			14'966.65	50	2.00		299.65				299.65	14'667.00
1'403'501'014	Kriselmannshollen	2'020.15			2'020.15	50	2.00	240.15	40.00				280.15	1'740.00
1'403'501'015	Sonnhaldenweg	13'050.60			13'050.60	50	2.00	1'330.60	266.00				1'596.60	11'454.00
1'403'501'016	Brosiweg (2. Teil)	16'017.50			16'017.50	50	2.00	1'600.50	320.00				1'920.50	14'097.00
1'403'501'017	Rebenweg	9'966.60	4'600.00		14'566.60	50	2.00	199.60	293.00				492.60	14'074.00
1'403'501'018	Juraweg	31'287.79			31'287.79	50	2.00		625.79				625.79	30'662.00
1'403'501'019	Birsweg	17'704.16			17'704.16	50	2.00		354.16				354.16	17'350.00
1'403'501'020	Schulgartenweg	3'376.50			3'376.50	50	2.00		67.50				67.50	3'309.00
1'403'501'021	Gempfering Mitte	1'026.18			1'026.18	50	2.00		20.18				20.18	1'006.00
1'403'501'022	Benedikt Hugi-Weg	3'353.01			3'353.01	50	2.00		67.01				67.01	3'286.00
Hochbauten		6'747'906.94	140'599.27	1'802'721.80	8'691'228.01			626'737.94	239'010.54	0.00	0.00	0.00	865'748.48	7'825'479.53
Allgemeiner Haushalt		4'288'969.00	140'599.27	1'802'721.80	6'232'290.07			475'864.00	189'902.54	0.00	0.00	0.00	665'766.54	5'566'523.53
1'404'001'000	Containeranlage Schule	163'501.40			163'501.40	33	3.03	44'593.40	4'954.00				49'547.40	113'954.00
1'404'001'001	Schulzimmer SH Brühl	190'532.15			190'532.15	33	3.03	46'192.15	5'774.00				51'966.15	138'566.00
1'404'001'002	PV Anlage Schulhaus Brühl	92'121.60			92'121.60	33	3.03	13'959.60	2'791.00				16'750.60	75'371.00
1'404'001'003	PV Anlage Musikschule	13'705.00			13'705.00	33	3.03	2'471.00	401.00				2'872.00	10'833.00
1'404'001'004	PV Anlage Gigersloch	27'213.50			27'213.50	33	3.03	4'124.50	825.00				4'949.50	22'264.00
1'404'001'006	Beleuchtung Gigersloch	105'964.65			105'964.65	40	2.50	13'244.65	2'649.00				15'893.65	90'071.00
1'404'001'007	Schliessanlage Widen/Gi..	26'925.00			26'925.00	8	12.50	16'828.00	3'366.00				20'194.00	6'731.00
1'404'001'008	Verwaltungsgebäude Hau..	3'373'009.65	-78'069.95		3'294'939.70	33	3.03	306'476.65	99'615.05				406'091.70	2'888'848.00
1'404'001'009	Verwaltungsgebäude Sozi..	246'496.05	-34'384.15		212'111.90	33	3.03	26'474.05	6'187.85				32'661.90	179'450.00
1'404'001'011	Ersatz Gasheizung mit W..	49'500.00			49'500.00	33	3.03	1'500.00	1'500.00				3'000.00	46'500.00

Anlagenpiegel

1.1.2025 - 31.12.2025

	Anschaffungskosten				Stand per 31.12.	Nutz- ungs- dauer	Ab- schrei- bungs- satz	Stand per 1.1.	planm. Abschrei- bungen	Kumulierte Abschreibungen			Wertbe- richtig- ungen (+ oder -) 3441	Stand per 31.12.	Buchwert per 31.12.
	Stand per 1.1.	Zugänge (+) Abgänge (-)	Umglied- erungen	Auflösung Vorfinan- zierung						ausser- planm. Abschrei- bungen	zusätzliche Abschrei- bungen	Buchver- lust (-)			
1'404'001'012			1'588'800.00		1'588'800.00	33	3.03		48'145.00					48'145.00	1'540'655.00
1'404'001'013		14'473.08			14'473.08	33	3.03								14'473.08
1'404'001'014		41'526.65			41'526.65	33	3.03		1'258.65					1'258.65	40'268.00
1'404'001'015		73'264.44			73'264.44	33	3.03		2'220.44					2'220.44	71'044.00
1'404'001'016		95'992.80			95'992.80	33	3.03		2'891.35					2'891.35	93'101.45
1'404'001'017		27'796.40			27'796.40	33	3.03		842.40					842.40	26'954.00
1'404'001'018			47'049.50		47'049.50	33	3.03		1'425.50					1'425.50	45'624.00
1'404'001'019			166'872.30		166'872.30	33	3.03		5'056.30					5'056.30	161'816.00
Wasserversorgung	2'458'937.94	0.00	0.00	0.00	2'458'937.94			150'873.94	49'108.00	0.00	0.00	0.00	0.00	199'981.94	2'258'956.00
1'404'101'000	2'458'937.94				2'458'937.94	50	2.00	150'873.94	49'108.00					199'981.94	2'258'956.00
Mobilien	2'605'335.75	-43'069.50	0.00	0.00	2'562'266.25			1'134'501.60	190'468.65	0.00	0.00	0.00	0.00	1'324'970.25	1'237'296.00
Allgemeiner Haushalt	2'605'335.75	-43'069.50	-128'281.30	0.00	2'433'984.95			1'134'501.60	190'468.65	0.00	0.00	0.00	0.00	1'308'934.95	1'125'050.00
1'406'001'001	327'578.25				327'578.25	15	6.67	196'547.25	21'838.00					218'385.25	109'193.00
1'406'001'002	124'558.70				124'558.70	8	12.50	124'557.70						124'557.70	1.00
1'406'001'004	178'675.30				178'675.30	15	6.67	107'206.30	11'911.00					119'117.30	59'558.00
1'406'001'005	484'058.60				484'058.60	15	6.67	308'037.60	22'003.00					330'040.60	154'018.00
1'406'001'006	62'408.65				62'408.65	8	12.50	46'805.65	7'801.00					54'606.65	7'802.00
1'406'001'007	73'593.25				73'593.25	8	12.50	45'995.25	9'199.00					55'194.25	18'399.00
1'406'001'008	90'288.20				90'288.20	8	12.50	56'430.20	11'286.00					67'716.20	22'572.00
1'406'001'009	119'044.70				119'044.70	8	12.50	74'402.70	14'881.00					89'283.70	29'761.00
1'406'001'010	499'329.15				499'329.15	15	6.67	133'155.15	33'289.00					166'444.15	332'885.00
1'406'001'011	110'305.80				110'305.80	8	12.50	41'363.80	13'788.00					55'151.80	55'154.00
1'406'001'012	351'386.25	-139'407.55			211'978.70	15	6.67		14'131.70					14'131.70	197'847.00
1'406'001'013	117'718.25	-36'886.50			80'831.75	15	6.67		5'388.75					5'388.75	75'443.00
1'406'001'014	66'390.65		-128'281.30		61'890.65	8	12.50		16'035.30						
1'406'001'015		71'333.90			71'333.90	8	12.50		8'916.90					8'916.90	62'417.00
Abfallbeseitigung	0.00	0.00	128'281.30	0.00	128'281.30			0.00	0.00	0.00	0.00	0.00	0.00	16'035.30	112'246.00
1'406'301'000			128'281.30		128'281.30	7	14.29							16'035.30	112'246.00
Übrige Sachanlagen	29'014.20	0.00	0.00	0.00	29'014.20			29'013.20	0.00	0.00	0.00	0.00	0.00	29'013.20	1.00
Allgemeiner Haushalt	29'014.20	0.00	0.00	0.00	29'014.20			29'013.20	0.00	0.00	0.00	0.00	0.00	29'013.20	1.00
1'409'001'000	29'014.20				29'014.20	8	12.50	29'013.20						29'013.20	1.00
Anlagen in Bau	2'544'759.70	1'691'324.91	-2'256'526.30	0.00	1'979'558.31			0.00	0.00	0.00	0.00	0.00	0.00	0.00	1'979'558.31
Allgemeiner Haushalt	2'505'895.40	1'602'542.47	-2'256'526.30	0.00	1'851'911.57			0.00	0.00	0.00	0.00	0.00	0.00	0.00	1'851'911.57
1'407'010'000	114'250.25	14'938.55			129'188.80										129'188.80
1'407'010'001	75'265.55	10'650.66			85'916.21										85'916.21
1'407'030'002	1'915'381.00	127'223.50	-2'042'604.50												
1'407'030'003		857'787.30			857'787.30										857'787.30
1'407'040'006	220'651.95	366'903.37			587'555.32										587'555.32
1'407'040'007	70'327.85	105'273.44			175'601.29										175'601.29
1'407'040'008	758.35	8'097.30			8'855.65										8'855.65
1'407'040'009	39'260.45	7'789.05	-47'049.50												
1'407'040'010	70'000.00	96'872.30	-166'872.30												
1'407'040'011		7'007.00			7'007.00										7'007.00
Wasserversorgung	29'797.45	81'906.49	0.00	0.00	111'703.94			0.00	0.00	0.00	0.00	0.00	0.00	0.00	111'703.94
1'407'130'002	29'797.45	73'271.48			103'068.93										103'068.93
1'407'130'003		8'635.01			8'635.01										8'635.01
Abwasserbeseitigung	9'066.85	6'875.95	0.00	0.00	15'942.80			0.00	0.00	0.00	0.00	0.00	0.00	0.00	15'942.80
1'407'230'000	9'066.85	6'875.95			15'942.80										15'942.80

Anlagenpiegel

1.1.2025 - 31.12.2025

	Stand per 1.1.	Anschaffungskosten			Stand per 31.12.	Nutz- ungs- dauer	Ab- schrei- bungs- satz	Stand per 1.1.	planm. Abschrei- bungen	Kumulierte Abschreibungen			Stand per 31.12.	Buchwert per 31.12.
		Zugänge (+) Abgänge (-)	Umglied- erungen	Auflösung Vorfinan- zierung						ausser- planm. Abschrei- bungen	zusätzliche Abschrei- bungen	Buchver- lust (-)		
								3300/3320	3301/3321	3830/3832/3876	3411	3441		
Immaterielle Anlagen	1'293'408.15	86'082.35	0.00	0.00	1'379'490.50		967'990.15	215'761.35	0.00	0.00	0.00	0.00	1'183'751.50	195'739.00
Software (Informatik und Kommunikati..	245'859.40	0.00	0.00	0.00	245'859.40		210'894.40	34'963.00	0.00	0.00	0.00	0.00	245'857.40	2.00
Allgemeiner Haushalt	245'859.40	0.00	0.00	0.00	245'859.40		210'894.40	34'963.00	0.00	0.00	0.00	0.00	245'857.40	2.00
1'420'001'000 EDV-Software KLIB	112'681.70				112'681.70	4	25.00	112'680.70					112'680.70	1.00
1'420'001'001 IT-Infrastruktur Gemeinde..	133'177.70				133'177.70	4	25.00	98'213.70	34'963.00				133'176.70	1.00
Übr.immaterielle Anlagen (exkl.Raump..	1'047'548.75	86'082.35	0.00	0.00	1'133'631.10		757'095.75	180'798.35	0.00	0.00	0.00	0.00	937'894.10	195'737.00
Allgemeiner Haushalt	1'003'042.90	86'082.35	0.00	0.00	1'089'125.25		727'195.90	175'929.35	0.00	0.00	0.00	0.00	903'125.25	186'000.00
1'429'001'000 Ortsplanung Dornach	978'651.45	86'082.35			1'064'733.80	10	10.00	717'908.45	173'412.35				891'320.80	173'413.00
1'429'001'001 Weiden-Nord, Planungskr..	24'391.45				24'391.45	10	10.00	9'287.45	2'517.00				11'804.45	12'587.00
Abwasserbeseitigung	44'505.85	0.00	0.00	0.00	44'505.85			29'899.85	4'869.00	0.00	0.00	0.00	34'768.85	9'737.00
1'429'201'001 GEP Überarbeitung	44'505.85				44'505.85	10	10.00	29'899.85	4'869.00				34'768.85	9'737.00

Anlagenpiegel

1.1.2025 - 31.12.2025

	Anschaffungskosten				Stand per 31.12.	Nutz- ungs- dauer	Ab- schrei- bungs- satz	Stand per 1.1.	Kumulierte Abschreibungen				Stand per 31.12.	Buchwert per 31.12.
	Stand per 1.1.	Zugänge (+) Abgänge (-)	Umglied- erungen	Auflösung Vorfinan- zierung					planm. Abschrei- bungen	ausser- planm. Abschrei- bungen	zusätzliche Abschrei- bungen	Buchver- lust (-)		
								3300/3320	3301/3321	3830/3832/3876	3411	3441		
Darlehen / Beteiligungen	114'000.00	0.00	0.00	0.00	114'000.00		0.00	0.00	0.00	0.00	0.00	0.00	0.00	114'000.00
Beteiligungen	114'000.00	0.00	0.00	0.00	114'000.00		0.00	0.00	0.00	0.00	0.00	0.00	0.00	114'000.00
Öffentliche Unternehmungen	106'000.00	0.00	0.00	0.00	106'000.00		0.00	0.00	0.00	0.00	0.00	0.00	0.00	106'000.00
1'454'001'000 BLT Baselland Transporte..	100'600.00				100'600.00									100'600.00
1'454'001'001 KELSAG AG	5'400.00				5'400.00									5'400.00
Private Organisationen ohne Erwerbszwe..	8'000.00	0.00	0.00	0.00	8'000.00		0.00	0.00	0.00	0.00	0.00	0.00	0.00	8'000.00
1'456'001'000 Wohnstadt Gen. Nr. 3899	4'000.00				4'000.00									4'000.00
1'456'001'001 Wohnstadt Gen. Nr. 4062	4'000.00				4'000.00									4'000.00

Anlagenpiegel

1.1.2025 - 31.12.2025

	Stand per 1.1.	Anschaffungskosten			Stand per 31.12.	Nutz- ungs- dauer	Ab- schrei- bungs- satz	Stand per 1.1.	planm. Abschrei- bungen	Kumulierte Abschreibungen			Stand per 31.12.	Buchwert per 31.12.
		Zugänge (+) Abgänge (-)	Umglied- erungen	Auflösung Vorfinan- zierung						ausser- planm. Abschrei- bungen	zusätzliche Abschrei- bungen	Buchver- lust (-)		
									3300/3320	3301/3321	3830/3832/3876	3411		
Investitionsbeiträge an Dritte	1'267'360.19	175'332.01	0.00	0.00	1'442'692.20		452'415.19	29'248.01	0.00	0.00	0.00	0.00	481'663.20	961'029.00
Kanton	788'973.60	0.00	0.00	0.00	788'973.60		181'226.60	19'605.00	0.00	0.00	0.00	0.00	200'831.60	588'142.00
Allgemeiner Haushalt	788'973.60	0.00	0.00	0.00	788'973.60		181'226.60	19'605.00	0.00	0.00	0.00	0.00	200'831.60	588'142.00
1'461'001'000 Gempenstrasse Agglo A ..	15'000.00				15'000.00	40	2.50	3'375.00	375.00				3'750.00	11'250.00
1'461'001'001 SBB-Überführung Dornac..	740'979.05				740'979.05	40	2.50	144'858.05	19'230.00				164'088.05	576'891.00
1'461'001'002 Anschluss H18 Planungsk..	32'994.55				32'994.55	8	12.50	32'993.55					32'993.55	1.00
Gemeinden, Zweckverbände	302'590.00	175'332.01	0.00	0.00	477'922.01		47'287.00	9'444.01	0.00	0.00	0.00	0.00	56'731.01	421'191.00
Wasserversorgung	302'590.00	0.00	0.00	0.00	302'590.00		47'287.00	5'937.00	0.00	0.00	0.00	0.00	53'224.00	249'366.00
1'462'101'001 Transitleitung Birstal	302'590.00				302'590.00	50	2.00	47'287.00	5'937.00				53'224.00	249'366.00
Abwasserbeseitigung	0.00	175'332.01	0.00	0.00	175'332.01		0.00	3'507.01	0.00	0.00	0.00	0.00	3'507.01	171'825.00
1'462'201'001 Erweiterung ARA Birsfeld..		175'332.01			175'332.01	50	2.00	3'507.01					3'507.01	171'825.00
Öffentliche Unternehmen	-149'203.41	0.00	0.00	0.00	-149'203.41		158'843.59	-9'626.00	0.00	0.00	0.00	0.00	149'217.59	-298'421.00
Allgemeiner Haushalt	-149'203.41	0.00	0.00	0.00	-149'203.41		158'843.59	-9'626.00	0.00	0.00	0.00	0.00	149'217.59	-298'421.00
1'464'001'000 Beitrag Betten Wollmatt	235'856.00				235'856.00	8	12.50	235'855.00					235'855.00	1.00
1'464'001'001 Bundesbeitrag Bahnhof D..	-385'059.41				-385'059.41	40	2.50	-77'011.41	-9'626.00				-86'637.41	-298'422.00
Private Organisationen	325'000.00	0.00	0.00	0.00	325'000.00		65'058.00	9'825.00	0.00	0.00	0.00	0.00	74'883.00	250'117.00
Allgemeiner Haushalt	325'000.00	0.00	0.00	0.00	325'000.00		65'058.00	9'825.00	0.00	0.00	0.00	0.00	74'883.00	250'117.00
1'466'001'001 Beitrag Bau Pfadihütte	250'000.00				250'000.00	33	3.03	53'032.00	7'576.00				60'608.00	189'392.00
1'466'001'002 Beitrag Dachsanierung H..	75'000.00				75'000.00	33	3.03	12'026.00	2'249.00				14'275.00	60'725.00

Anlagenpiegel

1.1.2025 - 31.12.2025

	Stand per 1.1.	Anschaffungskosten			Stand per 31.12.	Nutz- ungs- dauer	Ab- schrei- bungs- satz	Stand per 1.1.	planm. Abschrei- bungen	Kumulierte Abschreibungen			Stand per 31.12.	Buchwert per 31.12.
		Zugänge (+) Abgänge (-)	Umglied- erungen	Auflösung Vorfinan- zierung						ausser- planm. Abschrei- bungen	zusätzliche Abschrei- bungen	Buchver- lust (-)		
								3300/3320	3301/3321	3830/3832/3876	3411	3441		
Finanzvermögen	16'172'980.00	0.00	-1'588'800.00	0.00	14'584'180.00		0.00	0.00	0.00	0.00	0.00	0.00	0.00	14'584'180.00
Grundstücke	6'999'880.00	0.00	0.00	0.00	6'999'880.00		0.00	0.00	0.00	0.00	0.00	0.00	0.00	6'999'880.00
Grundstücke	6'999'880.00	0.00	0.00	0.00	6'999'880.00		0.00	0.00	0.00	0.00	0.00	0.00	0.00	6'999'880.00
1'080'001'000 Gartenanlage Wollmatt	487'000.00				487'000.00									487'000.00
1'080'001'001 Unt. Hollen Acker/Hecken..	379'600.00				379'600.00									379'600.00
1'080'001'002 Hollen Acker/Wiese/Heck..	996'000.00				996'000.00									996'000.00
1'080'001'003 Unter Hollen Wald	1'800.00				1'800.00									1'800.00
1'080'001'004 Im Gaselzaun Wald/Heck..	2'500.00				2'500.00									2'500.00
1'080'001'005 Im Gaselzaun Wald	700.00				700.00									700.00
1'080'001'006 Im Gaselzaun Wald	400.00				400.00									400.00
1'080'001'007 Goetheanumstrasse Garten	16'700.00				16'700.00									16'700.00
1'080'001'008 Unt./Ob. Zielweg Hecke/S..	3'400.00				3'400.00									3'400.00
1'080'001'009 Rebenweg 7 Land	1'572'000.00				1'572'000.00									1'572'000.00
1'080'001'010 Im Oberen Brühl Garten	433'100.00				433'100.00									433'100.00
1'080'001'011 Im Quidum Garten	877'900.00				877'900.00									877'900.00
1'080'001'012 Bannhollen, Ramstelweg ..	56'600.00				56'600.00									56'600.00
1'080'001'013 Alpmechrain Acker/Wiese	9'800.00				9'800.00									9'800.00
1'080'001'014 Schlossmatten/Muniguet ..	49'400.00				49'400.00									49'400.00
1'080'001'015 In der Bannhollen/weg W..	49'100.00				49'100.00									49'100.00
1'080'001'016 Dornachbrugg/Nepomuk ..	693'000.00				693'000.00									693'000.00
1'080'001'017 Am Lolibachrain/Iselb. Ac..	7'000.00				7'000.00									7'000.00
1'080'001'018 Lolibachweg Acker/Wiese	7'300.00				7'300.00									7'300.00
1'080'001'019 Im Asp Acker/Wiese	24'000.00				24'000.00									24'000.00
1'080'001'020 Schlossmatten/Muniguet ..	46'000.00				46'000.00									46'000.00
1'080'001'021 Bannhollen Wald	1'000.00				1'000.00									1'000.00
1'080'001'022 Im Ramstel Wald/Parkplat..	1'800.00				1'800.00									1'800.00
1'080'001'023 Im Ramstel, Wüestli-R. A..	2'000.00				2'000.00									2'000.00
1'080'001'024 Gempenstr. Areal Ramstel	128'900.00				128'900.00									128'900.00
1'080'001'025 Ramstel Grünfläche	10'800.00				10'800.00									10'800.00
1'080'001'026 Bannhollen Acker/Wiese	4'000.00				4'000.00									4'000.00
1'080'001'027 Oberer Brühlweg 10/Gem..	528'000.00				528'000.00									528'000.00
1'080'001'028 Weidenstrasse Acker/Wie..	579'300.00				579'300.00									579'300.00
1'080'001'029 Fischweiher Brüggli/Widen	21'360.00				21'360.00									21'360.00
1'080'001'030 Raingarten GB 564	1'920.00				1'920.00									1'920.00
1'080'001'031 Tüfleten Wald	1'900.00				1'900.00									1'900.00
1'080'001'032 Raingarten GB 584 Dorne..	3'440.00				3'440.00									3'440.00
1'080'001'033 Raingarten GB 585	2'160.00				2'160.00									2'160.00
Gebäude	7'524'100.00	0.00	-1'588'800.00	0.00	5'935'300.00		0.00	0.00	0.00	0.00	0.00	0.00	0.00	5'935'300.00
1'084'001'000 Schopf/Garage Bruggewg..	106'000.00				106'000.00									106'000.00
1'084'001'001 Werbhollenstrasse 56 Jug..	222'400.00				222'400.00									222'400.00
1'084'001'002 Schmiedegasse 27	2'082'700.00				2'082'700.00									2'082'700.00
1'084'001'005 Krieselmannshollenw. 8 N..	20'000.00				20'000.00									20'000.00
1'084'001'006 Iselbreit Schopf	11'500.00				11'500.00									11'500.00
1'084'001'007 Treff 12 Weidenstrasse	1'608'800.00		-1'588'800.00		20'000.00									20'000.00
1'084'001'008 Bruggweg 74	2'136'200.00				2'136'200.00									2'136'200.00
1'084'001'009 Bruggweg 36/36a	1'212'300.00				1'212'300.00									1'212'300.00
1'084'001'010 Bruggweg 29	124'200.00				124'200.00									124'200.00

Anlagenpiegel

1.1.2025 - 31.12.2025

	Stand per 1.1.	Anschaffungskosten			Stand per 31.12.	Nutz- ungs- dauer	Ab- schrei- bungs- satz	Stand per 1.1.	planm. Abschrei- bungen	Kumulierte ausser- planm. Abschreib- ungen	zusätzliche Abschrei- bungen	Buchver- lust (-)	Wertbe- richtig- ungen (+ oder -)	Stand per 31.12.	Buchwert per 31.12.
		Zugänge (+) Abgänge (-)	Umglied- erungen	Auflösung Vorfinan- zierung					3300/3320	3301/3321	3830/3832/3876	3411	3441		
Grundeigentumsanteile	1'649'000.00	0.00	0.00	0.00	1'649'000.00			0.00	0.00	0.00	0.00	0.00	0.00	0.00	1'649'000.00
1'084'001'003 Parking Nepomukplatz 3a	1'649'000.00				1'649'000.00										1'649'000.00

Anhang

Beteiligungsspiegel

A3 Angaben über wesentliche Beteiligungen an privat-rechtlichen Unternehmen und öffentlich-rechtlichen Institutionen (mind. > 10%)						
Name, Sitz	Rechtsform	Zweck, Tätigkeit	spezifische Risiken (Haftung, Nachschusspflicht, Solidarhaftung)	Anteil Gemeinde Laufendes Jahr	Anteil Gemeinde Vorjahr	Buchwert
privatrechtliche Unternehmen						
Skilift Hohe Winde AG, Beinwil	AG	Erschliessung der Hohen Winde und deren Umgebung für ein Winter- und Sommer-Erholungszentrum, insbesondere der Betrieb einer Skiliftanlage.	Haftung mit Aktienkapital	2 Aktien / Nonvaleur	2 Aktien / Nonvaleur	-
Genossenschaft Wohnstadt	Genossenschaft	Angebot günstiger Mietwohnungen.	Haftung mit Genossenschaftskapital	2 Anteilscheine	2 Anteilscheine	8'000.00
öffentlich-rechtliche Unternehmen						
BLT Baselland Transport AG, Oberwil	AG	Errichtung und Betrieb von Linien des öffentlichen Verkehrs im Kanton Basel-Landschaft und in den angrenzenden Gebieten.	Haftung mit Aktienkapital	1'006 Aktien zu nominal Fr. 100.00	1'006 Aktien zu nominal Fr. 100.00	100'600.00
KELSAG AG, Laufen	AG	Einsammeln, Transportieren, Verwerten und Beseitigen von Abfällen aller Art.	Haftung mit Aktienkapital	180 Aktien zu nominal Fr. 30.00	180 Aktien zu nominal Fr. 30.00	5'400.00
Suchthilfe Ost	GmbH	Förderung suchtarmer Lebensweise	Haftung mit Gesellschaftskapital	3 Aktien zu nominal Fr. 15'000.00	3 Aktien zu nominal Fr. 15'000.00	-
Zweckverbände						
Regionale Zivilschutzorganisation Dorneckberg	Zusammenarbeitsvertrag	Regionaler Bevölkerungsschutz	2-jährige Kündigungsfrist; keine Risiken	Kostenanteil nach Bevölkerung	Kostenanteil nach Bevölkerung	
Zweckverband Regionale Wasserversorgung Aesch/Dornach/Pfeffingen	Zweckverband	Wasserbeschaffung/-schutz, Wasserabgabe an Mitglieder	Bezugspflicht der Mitglieder, Kündigung nach 30 Jahren unter Einhaltung einer fünfjährigen Kündigungsfrist, solidarische Haftung der Mitglieder			
öffentlich-rechtliche Verträge						
Sozialregion Dorneck	Zusammenarbeitsvertrag (11 Gemeinden)	Regionaler Sozialdienst	12-monatige Kündigungsfrist; keine Risiken	Dornach ist Leitgemeinde, Kostenanteil nach Bevölkerung und Fallzahlen rund 33%	Dornach ist Leitgemeinde, Kostenanteil nach Bevölkerung und Fallzahlen rund 33%	

Anhang

Brandversicherungswerte

A4	Brandversicherungswerte der Sachanlagen	Laufendes Jahr	Vorjahr
		Vers.Wert Fr.	Vers.Wert Fr.
	Finanzvermögen Immobilien	6'240'772	18'723'391
	Verwaltungsvermögen Mobilien	7'307'000	8'807'000
	Verwaltungsvermögen Immobilien	96'741'868	84'246'027
	Gesamtbetrag Brandversicherungswerte	110'289'640	111'776'418

Anhang

Rückstellungsspiegel

A6 Rückstellungsspiegel		Beschluss-organ	geschätzter Totalbetrag	Buchwert per 01.01.	Bildung / Erhöhung	Verwendung	Auflösung	Buchwert per 31.12.
Name und Beschreibung								
kurzfristige Rückstellungen für ER (20550)								
Rückerstattung zu hoher Verrechnung		GR	150'000	0	150'000			150'000
langfristige Rückstellungen für ER (20850)								
keine								
Total Rückstellungen								150'000

Anhang

Eigenkapitalnachweis

A7 Eigenkapitalnachweis						
Bezeichnung	Konto	Bestand per 1.1.	Einlagen	Entnahmen	Jahresergebnis	Bestand per 31.12.
Wasserversorgung SF	29001.01	2'410'618.37	0.00	167'020.96		2'243'597.41
Werterhalt SF Wasser	29001.02	23'300.02	0.00	23'300.02		0.00
Abwasserbeseitigung SF	29002.01	6'050'048.81	140'610.09	0.00		6'190'658.90
Werterhalt SF Abwasser	29002.02	1'584'562.10	151'709.85	42'678.15		1'693'593.80
Abfallbeseitigung SF	29003.01	-238'429.55	130'144.89	0.00		-108'284.66
GGA	29005.01	1'944'049.32	121'786.60	0.00		2'065'835.92
Fonds Ersatzabgabe Parkplatzbauten	29100.01	23'987.40	3'500.00	0.00		27'487.40
Instrumentenfonds der Musikschule	29100.05	31'620.59	4'762.67	5'711.30		30'671.96
Neubewertungsreserve	29600.01	1'354'200.00	0.00	1'354'200.00		0.00
Bilanzüberschuss, -fehlbetrag	299	28'550'372.08			-849'469.94	27'700'902.14
Total						39'844'462.87

Anhang

Ausweis Bestimmung Werterhalt

A7.1 Ausweis Wiederbeschaffungswert und Bestimmung Pflichteinlage Werterhalt Abwasserbeseitigung							
Anlagekategorie	Wiederbeschaffungswert 1.1.	Zuwachs	Wiederbeschaffungswert 31.12.	betriebswirtschaftliche Abschreibungen bzw. Werterhalt	Pflichteinlage Werterhalt SOLL vor Abschreibung	vorgenommene Abschreibungen	Betrag in Fr.
							Pflichteinlage Werterhalt IST
Kanäle	50'000'000	0	50'000'000	0.3125%	156'250	0	156'250
Sonderbauwerke			0	0.5000%	0		0
Kläranlage	5'085'000		5'085'000	0.7500%	38'138		38'138
	55'085'000	0	55'085'000		194'388	54'774	139'613

A7.2 Ausweis Wiederbeschaffungswert und Bestimmung Pflichteinlage Werterhalt Wasserversorgung							
Anlagekategorie	Wiederbeschaffungswert 1.1.	Zuwachs	Wiederbeschaffungswert 31.12.	betriebswirtschaftliche Abschreibungen bzw. Werterhalt	Pflichteinlage Werterhalt SOLL vor Abschreibung	vorgenommene Abschreibungen	Betrag in Fr.
							Pflichteinlage Werterhalt IST
Wasserfassungen	0	0	0	0.5000%	0	0	0
Reservoir	3'441'000	0	3'441'000	0.3750%	12'904	0	12'904
Pumpwerke	600'000	0	600'000	0.5000%	3'000	0	3'000
Wasseraufbereitung	0	0	0	0.7500%	0	0	0
Leitungsnetz/Hydranten	37'403'000	0	37'403'000	0.3125%	116'884	0	116'884
Messtechnik	560'000	0	560'000	1.2500%	7'000	0	7'000
	42'004'000	0	42'004'000		139'788	159'270	-

Anhang

Gewährleistungsspiegel/Eventualverpflichtungen

A8	Bürgschaften, Garantieverpflichtungen und Pfandbestellungen z.G. Dritter			Laufendes Jahr	Vorjahr
	Name	Beschrieb	allfällige Sicherheiten	Fr.	Fr.
	Bürgschaften				
	Stiftung Alters- und Pflegeheim Wollmatt	Bürgschaft für Darlehen i.S. Umbau / Renovation gemäss GV Beschluss vom 24.09.2025	keine	2'000'000	0
	Garantieverpflichtungen				
	keine				
	Pfandbestellungen z.G. Dritter				
	keine				
	Gesamtbetrag			2'000'000	0

Anhang

Sachgruppengliederung Leitgemeinde

Ohne Kosten KES (mit Rundungsdifferenzen)

A12 Ergänzung Sachgruppengliederung													
5726 - Sozialregion Dorneck													
Konto- gruppe (2-stellig)	Sachkonto- bezeichnung	Totale Funktionsstelle	Bättwil	Büren	Gempen	Hochwald	Hofstetten-Flüh	Metzerlen- Mariastein	Nuglar-St. Pantaleon	Rodersdorf	Seewen	Witterswil	Leitgemeinde
30	Personalaufwand	2'758'712	149'767	143'483	117'756	161'568	413'279	121'798	189'414	185'755	148'210	179'073	948'610
31	Sach- und übriger Betriebsaufwand	874'517	47'477	45'484	37'329	51'217	131'010	38'610	60'045	58'885	46'983	56'767	300'711
33	Abschreibungen VV	6'188	336	322	264	362	927	273	425	417	332	402	2'128
36	Transferaufwand	16'222'204	880'686	843'729	692'449	950'078	2'430'225	716'215	1'113'820	1'092'302	871'526	1'053'012	5'578'163
39	Int. Verrechnungen	329'409	17'883	17'133	14'061	19'292	49'348	14'544	22'617	22'180	17'697	21'383	113'271
42	Entgelte	-2'236'362	-121'410	-116'315	-95'460	-130'976	-335'026	-98'736	-153'549	-150'583	-120'147	-145'166	-768'995
46	Transferertrag	-7'298'075	-396'205	-379'578	-311'520	-427'423	-1'093'314	-322'212	-501'088	-491'407	-392'084	-473'731	-2'509'514
	Nettoergebnis	10'656'593	578'535	554'257	454'879	624'119	1'596'449	470'492	731'684	717'549	572'517	691'738	3'664'373

Anhang

Nachtragskreditkontrolle ER

Finanzkompetenzen gemäss G
 Gemeindepräsident bis:
 Gemeinderat bis:
 Gemeindeversammlung ab:

e: Fr. 20'000 / w: Fr. 20'000
 e: Fr. 400'000 / w: Fr. 100'000
 e: Fr. 400'001 / w: Fr. 100'001

(nach § 150 Abs. 1 lit. o GG)

Der Gemeinderat hat am 18.05.2026 beschlossen, auf die ausdrückliche Beschlussfassung bzw. Kenntnisnahme von Kreditüberschreitungen bis Fr. 20'000 zu verzichten.

A13 Kreditüberschreitungen / Nachtragskredite der Erfolgsrechnung											
L-Nr.	Konto	Bezeichnung	Budgetkredit	Jahresrechnung	Überschreitung	Begründung	Nachtragskredit	o/d	e/w	Kompetenz	Datum Genehmigung
1	0210.3611.41	Bezugsprovision KSTA	38'500.00	58'594.96	20'094.96	Bezugsprovision Einheitsbezug Steuern	20'094.96	o	w	gebunden	18.05.2026
2	0210.3612.01	Entschädigung an Gemeinden und Zweckverbände	0.00	150'000.00	150'000.00	Rückstellung / Rückerst. Veranlagungskosten 2020-2024	150'000.00	o	e	GR	18.05.2026
3	0220.3130.01	Dienstleistungen Dritter	40'000.00	74'698.14	34'698.14	Korrekturen i.S. Umbaukredit Verwaltungsliegenschaft 2019-2022, sowie Benchmarking	34'261.00	o	e	GR	12.05.2025
4	0290.3144.01	Unterhalt Hochbauten, Gebäude	24'400.00	60'569.20	36'169.20	Korrekturen i.S. Umbaukredit Verwaltungsliegenschaft 2019-2022	40'282.80	o	e	GR	12.05.2025
5	0292.3120.01	Energie, Strom, Gas, Wasser, Abwasser	44'000.00	82'207.40	38'207.40	Höhere Stromkosten im 2025	38'207.40	o	w	GR	27.03.2026
6	2110.3020.01	Löhne der Lehrpersonen	705'400.00	729'993.00	24'593.00	Klassenmanagementlektion ab August 2025 sowie Stellvertretung infolge Krankheitsausfälle	24'593.00	o	w	GR	24.03.2025 27.03.2026
7	2120.3020.01	Löhne der Lehrpersonen	2'197'800.00	2'252'054.35	54'254.35	Klassenmanagementlektion ab August 2025 sowie Stellvertretung infolge Krankheitsausfälle	54'254.35	o	w	GR	24.03.2025 27.03.2026
8	2130.3010.01	Löhne Verwaltungs- und Betriebspersonal	0.00	25'909.25	25'909.25	Klassenassistentz Sekundarschule	25'900.00	o	w	GR	08.12.2025
9	2172.3144.01	Unterhalt Hochbauten, Gebäude	49'000.00	74'312.73	25'312.73	Vielzahl kostspieliger u. ungeplante Kosten	25'312.73	o	w	GR	27.03.2026
10	2173.3010.01	Löhne Verwaltungs- und Betriebspersonal	99'300.00	119'499.05	20'199.05	Höhere Grundreinigung	20'199.05	o	w	GR	27.03.2026
11	2174.3120.01	Energie, Strom, Gas, Wasser, Abwasser	140'000.00	174'664.10	34'664.10	Höhere Stromkosten im 2025	34'664.10	o	w	GR	27.03.2026
12	2175.3144.01	Unterhalt Hochbauten, Gebäude	64'000.00	92'755.90	28'755.90	Beleuchtungersatz Musikschule	28'000.00	d	e	GR	27.10.2025
13	3290.3635.01	Beiträge an private Unternehmungen	65'500.00	93'121.31	27'621.31	Verein Esperanza-Unterstützungsantrag	27'000.00	o	e	GR	01.09.2025
14	3321.3181.44	Tatsächliche Forderungsverluste MWSt.	1'500.00	34'916.96	33'416.96	GGA-Gebühren-Abschreibungen	31'000.00	o	e	gebunden	16.06.2025
15	3410.3111.01	Maschinen, Geräte, Fahrzeuge	0.00	20'831.45	20'831.45	Ersatz Wischmaschine	20'954.45	d	e	GR	07.04.2025
16	4120.3632.01	Beiträge an Gemeinden und Zweckverbände	1'532'800.00	1'567'588.85	34'788.85	Zunahme der stationären Pflege sowie der Tagesstätten im Alter (+CHF 3.75/EW	34'788.85	d	e	gebunden	18.05.2026
17	4210.3631.01	Beträge an Kanton	550'000.00	715'984.09	165'984.09	Ambulante Pflegebeiträge via kantonaler Clearingstelle	165'984.09	d	e	gebunden	18.05.2026

18	4210.3636.01	Beiträge an private Organisationen ohne Erwerbszweck	300'600.00	384'565.63	83'965.63	Höhere Restkosten der Spitexleistungen	83'965.63	d	e	gebunden	18.05.2026
19	6150.3143.01	Unterhalt übrige Tiefbauten	11'500.00	52'108.82	40'608.82	Unfallkandelaber + Unterhalt OeB	40'608.82	o	w	GR	27.03.2026
20	6190.3301.00	Ausserplanmässige Abschreibung VV Gemeinde	0.00	316'375.00	316'375.00	ausserplan. Abschreibung LVU, S-Bahn Apfelsee Unterführung	316'375.00	o	e	gebunden	18.05.2026
21	7101.3930.01	Int. Verrechnung von Verwaltungskosten	90'000.00	111'742.40	21'742.40	Int. Verr. Overhead SF Wasser 2025	21'742.40	o	w	gebunden	18.05.2026
22	7201.3510.10	Einlage in Werterhalt	123'200.00	151'709.85	28'509.85	Einlage Werterhalt 2025 Abwasserbeseitigung	28'509.85	o	w	gebunden	18.05.2026
23	7201.3611.22	Entschädigung an Kanton MWSt	355'000.00	424'927.84	69'927.84	Abwassergebühren 2025, Betriebskosten ARA Birs, def. Abr. 2024	69'927.84	o	w	gebunden	18.05.2026
24	7301.3510.00	Einlagen in Spezialfinanzierungen	54'400.00	130'144.89	75'744.89	Ertragsüberschuss 2025 Abfallbeseitigung	75'744.89	o	w	gebunden	18.05.2026
25	7900.3132.01	Honorare externer Berater, Gutachter, Fachexp.	5'000.00	36'117.05	31'117.05	Planarbeiten Teilzonenplan Wydeneck	35'000.00	o	w	GR	28.04.2025
26	7900.3320.00	Planmässige Abschreibungen immaterielle Anl	140'000.00	175'929.35	35'929.35	Abschreibung 2025	35'929.35	o	w	gebunden	18.05.2026
27	9100.3631.01	Beträge an Kanton	47'600.00	110'756.40	63'156.40	Einheitsbezug Steuern, mtl. Pauschale Steuerrechnungen	63'156.40	o	w	gebunden	18.05.2026
		Zwischentotal Dornach			1'542'577.97		1'546'456.96				
		Nachtragskredite Sozialregion z.L. aller 11 Gemeinden									
28	5720.3637.01	Beiträge an private Haushalte	6'068'000.00	8'801'819.49	2'733'819.49	Höhere Zahlungen Sozialhilfeleistungen	2'733'819.49	d	e	gebunden	18.05.2026
29	5726.3132.03	Honorare externe Berater EKS	117'000.00	258'174.93	141'174.93	Zunahme Abklärungsaufträge und Externe Aushilfen aufgrund Unterbesetzung im EKS-Team	141'174.93	d	e	GR	30.06.2025 08.12.2025 27.03.2026
30	5730.3132.01	Miete und Pacht Liegenschaften	0.00	206'304.27	206'304.27	Miete und Nebenkosten im Asylwesen	206'304.27	d	e	GR	27.03.2026
		Zwischentotal Sozialregion			3'081'298.69		3'081'298.69				
		Gesamttotal			4'623'876.66		4'627'755.65				

Legende:

- o = ordentliche Ausgaben
- d = dringliche Ausgaben
- e = einmalige Ausgaben
- w = jährlich wiederkehrende Ausgaben

** Grundsätzlich liegt dieser Nachtragskredit in der Kompetenz der Gemeindeversammlung. Da es sich aber um einen dringlichen Nachtragskredit handelt, kann der Gemeinderat diesen Nachtragskredit bewilligen (§ 146 Abs. 2 GG).

Anhang

Verpflichtungskreditkontrolle

A14 Verpflichtungskredite der Investitionsrechnung										
Konto	Bezeichnung	Beschluss- datum	Beschluss- organ	Bruttokredit	kumulierte Ausgaben / Einnahmen * bis 31.12.2024	Jahresrechnung 2025		Total Ausgaben / Einnahmen * bis 31.12.2025	Restkredit / Saldo	Schlussab- rechnung
0290.5040.06	Umbau Verwaltung	12.08.2019 26.08.2020	GV	2'900'000	3'373'010	-78'070		3'294'940	-394'940	12.05.2025
0290.5040.07	Umbau Verwaltungsgebäude Sozialregion	23.02.2022	GV	330'000	416'496	-34'384		382'112	-52'112	12.05.2025
0290.6350.01	Beitrag Dritter Umbau Hauptstrasse 1				-170'000			-170'000	170'000	12.05.2025
0292.5040.01	Mehrzweckgebäude Treff 12, Umgliederung von FV	27.11.2024	GV	1'588'800		1'588'800		1'588'800	-	keine Abrech.
0292.5040.02	Sanierung Treff 12	15.12.2025	GR	184'000	-	14'473		14'473	169'527	
1500.5060.11	ASF Fahrzeug	09.01.2023	GR	395'000	351'386			351'386	43'614	02.02.2026
1500.5060.12	Ersatz Mehrzweckfahrzeug (MZF)	25.09.2023	GR	170'000	142'718			142'718	27'282	02.02.2026
1500.6060.00	Verkauf alte Feuerwehrfahrzeuge				-25'000		-24'500	-49'500		02.02.2026
1500.6340.01	SGV Beitrag Feuerwehrfahrzeuge						-151'794	-151'794		02.02.2026
1612.5040.03	Schallschutzmassnahmen	24.09.2024	GP	49'000	39'260	7'789		47'049	1'951	04.12.2025
2172.5040.05	Schulhaus Brühl Schulraum und Tagesstruktur	28.11.2022/ 20.03.2023/ 17.04.2023 / 12.02.2025	GR/ GV	626'800	220'652	366'903		587'555	39'245	
2172.5060.02	Technikausstattung Aula	15.09.2025	GR	63'800		73'264		73'264	-9'464	
2173.5040.03	Neueindeckung Dach Mehrzweckhalle	15.09.2025	GR	110'100		95'993		95'993	14'107	
2174.5040.02	Fassadensanierung, Verbesserung Klima Musikschule	04.02.2025	AL	27'796		27'796		27'796	-	
3321.5035.03	Goetheanumstrasse Kreuzung	10.06.2015	GV	15'000	-			-	15'000	
3321.5035.12	Rüttiweg	07.12.2016	GV	89'000	23'988			23'988	65'012	
3321.5035.14	Dorneckstrasse	07.12.2016	GV	30'000	23'571			23'571	6'429	02.11.2020
3321.5035.15	Kriselmannshollen	07.12.2016	GV	27'000	7'038			7'038	19'962	08.12.2025
3321.5035.16	Juraweg	13.12.2017	GV	30'000		31'288		31'288	-1'288	
3321.5035.21	Gempenring	05.06.2019	GV	15'000	5'599			5'599	9'401	
3321.5035.23	Ramstelweg	05.06.2019	GV	36'500	21'887			21'887	14'613	
3321.5035.24	Fluhweg	05.06.2019	GV	34'000	23'107			23'107	10'893	
3321.5035.25	Friedensgasse	05.06.2019	GV	30'500	17'145			17'145	13'355	
3321.5035.26	Schlattweg	05.06.2019	GV	12'500	14'966			14'966	-2'466	
3321.5035.31	Birsweg	29.11.2023	GV	15'000		17'704		17'704	-2'704	
3321.5035.32	Schulgartenweg	23.02.2022	GV	20'000		3'377		3'377	16'624	
3321.5035.33	Rebenweg	01.12.2021	GV	35'000	9'967	4'600		14'567	20'433	
3321.5035.36	Gempenring Mitte	29.11.2023	GV	25'000		1'026		1'026	23'974	

Anhang

Verpflichtungskreditkontrolle

A14 Verpflichtungskredite der Investitionsrechnung										
Konto	Bezeichnung	Beschlussdatum	Beschlussorgan	Bruttokredit	kumulierte Ausgaben / Einnahmen * bis 31.12.2024	Jahresrechnung 2025		Total Ausgaben / Einnahmen * bis 31.12.2025	Restkredit / Saldo	Schlussabrechnung
3321.5035.38	Benedikt Hugi-Weg	18.06.2025	GV	16'300		3'353		3'353	12'947	
3321.6370.04	Anschlussgebühren GGA				-10'600			-10'600		
3410.5040.03	Schliessanlage Widen/Gigersloch	27.11.2019	GV	50'000	26'925			26'925	23'075	04.12.2025
3410.5040.04	Sanierung Roter Platz/ Gigersloch	21.06.2023	GV	700'000	670'378			670'378	29'622	08.12.2025
	Swisslosbeitrag Roter Platz						-100'221	-100'221		08.12.2025
3410.5040.05	Sanierung Sportanlage Weiden	20.03.2023/ 29.11.2023/ 03.06.2024/ 24.02.2025 / 15.12.2025	GV/ GR	2'077'985	1'915'381	127'224		2'042'605	35'380	
3410.5040.06	Sanierung Sportanlage Gigersloch	29.11.2023	GV	1'025'000		857'787		857'787	167'213	
3412.5040.01	Neue Kunststoffolie gesamtes Gartenbad	09.12.2024	GR	166'000	70'000	96'872		166'872	-872	08.12.2025
3425.5040.01	Ersatzbau Jugendhaus	03.07.2023	GR	200'000	70'328	105'273		175'601	24'399	
5730.5040.01	Sanierung Asylunterkunft Gempenstr.	18.06.2025	GV	936'000		7'007		7'007	928'993	
6150.5010.02	Goetheanumstrasse Kreuzung	10.06.2015	GV	620'000	62'109			62'109	557'891	
6150.5010.13	Sanierung Rütliweg	07.12.2016	GV	804'000	512'951			512'951	291'049	
6150.5010.15	Sanierung Dorneckstrasse	07.12.2016	GV	410'000	323'796			323'796	86'204	02.11.2020
6150.5010.16	Sanierung Kriselmannshollen	07.12.2016	GV	325'000	261'249			261'249	63'751	08.12.2025
6150.5010.18	Sanierung Juraweg	07.06.2017	GV	320'000	299'718	28'016	-11'200	316'534	3'466	
6150.5010.20	Velomassnahme Gwändweg		GR	100'000	7'538			7'538	92'462	
6150.5010.27	Sanierung Gempenring	05.06.2019 / 15.06.2022	GV	654'000	436'751			436'751	217'249	
6150.5010.29	Sanierung Ramstelweg	05.06.2019	GV	256'500	293'735			293'735	-37'235	
6150.5010.30	Sanierung Fluhweg	05.06.2019	GV	258'000	349'191			349'191	-91'191	
6150.5010.31	Sanierung Friedensgasse	05.06.2019	GV	224'000	226'419			226'419	-2'419	
6150.5010.32	Sanierung Schlattweg	05.06.2019	GV	257'500	189'560			189'560	67'940	
6150.5010.33	Langsamverkehr Velonetz Agglo	27.11.2019	GV	100'000	20'498			20'498	79'502	
6150.5010.38	Sanierung Rebenweg	01.12.2021	GV	465'000	314'085	48'779		362'864	102'136	
6150.5010.39	LED Strassenbeleuchtung	12.06.2024	GV	1'150'000	62'421	134'481		196'902	953'098	
6150.5010.40	Sanierung Schulgartenweg	23.02.2022	GV	420'000	175'379	142'503		317'882	102'118	
6150.5010.42	Sanierung Birsweg	29.11.2023	GV	490'000	187'580	297'642		485'222	4'778	
6150.5010.43	Erschliessung TZP HIAG / Weiden-Nord	06.03.2025	GP	39'919		21'248		21'248	18'671	

Anhang

Verpflichtungskreditkontrolle

A14 Verpflichtungskredite der Investitionsrechnung										
Konto	Bezeichnung	Beschlussdatum	Beschlussorgan	Bruttokredit	kumulierte Ausgaben / Einnahmen * bis 31.12.2024	Jahresrechnung 2025		Total Ausgaben / Einnahmen * bis 31.12.2025	Restkredit / Saldo	Schlussabrechnung
6150.5010.44	Sanierung Gempenring Mitte	29.11.2023	GV	650'000	3'962	22'600		26'562	623'438	
6150.5010.46	Sanierung Grundackerstrasse und Gotthärdli	24.09.2025	GV	910'500		11'759		11'759	898'741	
6150.5010.48	Sanierung Zürcherstrasse		BU 25	15'000		16'931		16'931	-1'931	
6150.5010.50	Sanierung Brunnenweg	03.06.2024	GR	135'000	21'620	47'856		69'476	65'524	
6150.5010.51	Sanierung Benedikt Hugi-Weg	18.06.2025	GV	583'300		46'355		46'355	536'945	
6150.5010.52	Sanierung Dorneckstrasse (Juraweg -Benedikt Hugi)	26.11.2025	GV	478'000		2'499		2'499	475'501	
6150.5010.53	Sanierung Burgstrasse					4'019		4'019	-4'019	
6153.5040.01	Instandstellung Werkhof	13.10.2025	GR	350'000	758	8'097		8'855	341'145	
6153.5060.10	Ersatz Land Rover	24.02.2025	GR	75'300		73'334	-2'000	71'334	3'966	
6153.5060.11	Ersatz Kommunal Kübeltour (Elektro)	29.04.2024	GR	130'000	66'391	66'391	-4'500	128'282	1'718	08.12.2025
6190.5010.02	Projekt ADA A18 Industriestrasse	12.12.2022	GR	200'000	114'250	14'939		129'189	70'811	
6190.5010.03	S-Bahn Apfelsee Unterführung	16.08.2021/ 12.03.2023	GR/ Urne	335'000	299'000	40'167		339'167	-4'167	08.12.2025/ Abgelehnt
6190.5010.06	Fussgängerbrücke Aesch/ Dornach	18.10.2021	GR	135'000	103'971			103'971	31'029	
6190.5010.07	Apfelsee-Ost, Werbhollenstrasse - Konzept	24.03.2022 22.11.2023 11.08.2025	GP/ GR	130'000	75'265	10'651		85'916	44'084	
6290.5010.01	Behig Bushaltestellen	27.01.2025	GR	217'000		41'527		41'527	175'473	
7101.5031.02	Goetheanumstrasse Kreuzung	10.06.2015	GV	45'000	131'548			131'548	-86'548	
	SGV Beitrag Goetheanumstrasse Kreuzung				-10'052			-10'052		
7101.5031.10	Sanierung WL Rütliweg	07.12.2016	GV	350'000	273'364			273'364	76'636	
	Beitrag SGV Rütliweg				-22'023			-22'023		
7101.5031.13	Sanierung WL Dorneckstrasse	07.12.2016	GV	340'000	183'026			183'026	156'974	02.11.2020
	Beitrag SGV WL Dorneckstrasse				-12'073			-12'073		02.11.2020
7101.5031.14	Sanierung WL Kriselmannshollen	07.12.2016	GV	230'000	206'046			206'046	23'954	08.12.2025
	Beitrag SGV WL Kriselmannshollen				-17'960			-17'960		08.12.2025
7101.5031.16	Sanierung WL Juraweg	07.06.2017	GV	190'000	149'208	29'258		178'465	11'535	
	Beitrag SGV WL Juraweg						-10'000	-10'000		
7101.5031.21	Sanierung WL Gempenring	05.06.2019	GV	255'000	254'241			254'241	759	
	Beitrag SGV WL Gempenring						-21'305	-21'305		
7101.5031.23	Sanierung WL Ramstelweg	05.06.2019	GV	246'000	195'893			195'893	50'107	
	Beitrag SGV WL Ramstelweg						-14'886	-14'886		

Anhang

Verpflichtungskreditkontrolle

A14 Verpflichtungskredite der Investitionsrechnung										
Konto	Bezeichnung	Beschlussdatum	Beschlussorgan	Bruttokredit	kumulierte Ausgaben / Einnahmen * bis 31.12.2024	Jahresrechnung 2025		Total Ausgaben / Einnahmen * bis 31.12.2025	Restkredit / Saldo	Schlussabrechnung
						Ausgaben	Einnahmen			
7101.5031.24	Sanierung WL Fluhweg	05.06.2019	GV	271'000	158'462			158'462	112'538	
	Beitrag SGV WL Fluhweg						-11'548	-11'548		
7101.5031.25	Sanierung WL Friedensgasse	05.06.2019	GV	187'000	131'974			131'974	55'026	
	Beitrag SGV WL Amthausstrasse/Friedensgasse						-12'488	-12'488		
7101.5031.26	Sanierung WL Schlattweg	05.06.2019	GV	199'500	133'477			133'477	66'023	
	Beitrag SGV WL Schlattweg						-12'061	-12'061		
7101.5031.27	Sanierung WL Umgebung Goetheanum	07.06.2017	GV	671'000	403'937			403'937	267'063	
7101.5031.28	Sanierung WL Bruggweg Bahnhofstrasse (im Gwänd)	15.04.2024	GR	265'000	199'448	2'491		201'939	63'061	
	Beitrag SGV WL Gwändweg						-8'464	-8'464		
7101.5031.29	Sanierung WL Bruggweg Höhe 96					4'674		4'674	-4'674	
7101.5031.31	Sanierung WL Rebenweg	01.12.2021	GV	207'000	219'197	32'865		252'062	-45'062	
	Beitrag SGV WL Rebenweg						-15'000	-15'000		
7101.5031.34	Sanierung WL Schulgartenweg	23.02.2022	GV	365'000	348'415	115'453		463'868	-98'868	
	Beitrag SGV WL Schulgartenweg						-16'000	-16'000		
7101.5031.35	In den Wyden - Bandschutz Erweiterung u. Hydranten Pla	13.10.2025	GR	230'000	10'920			10'920	219'080	
7101.5031.36	Löschwasserversorgung + Hydrant HIAG				1'083			1'083	-1'083	
7101.5031.37	Sanierung WL Birsweg	29.11.2023	GV	340'000	274'431	121'440		395'871	-55'871	
	Beitrag SGV WL Birsweg						-20'000	-20'000		
7101.5031.39	Sanierung WL Gempenring Mitte	29.11.2023	GV	470'000		421'713		421'713	48'287	
7101.5031.40	Hilzenstinquelle Trinkwassernutzung	08.05.2023/ 27.05.2024	GR	105'000	29'797	73'271		103'068	1'932	
7101.5031.41	Sanierung WL Brunnenweg	03.06.2024	GR	105'000	33'296	27'082		60'378	44'622	
7101.5031.42	Sanierung WL Benedikt Hugi-Weg	18.06.2025	GV	913'500		119'062		119'062	794'438	
7101.5031.43	Pumpleitung Reservoir Grossacker	24.09.2025	GV	1'480'000		8'635		8'635	1'471'365	
7101.5031.44	Sanierung WL Grundackerstrasse	24.09.2025	GV	472'400		4'154		4'154	468'246	
7101.5031.45	Sanierung WL Dorneckstrasse (Juraweg - Benedikt Hugi)	26.11.2025	GV	410'800		2'305		2'305	408'495	
7101.6370.01	Anschlussgebühren Wasser						-51'793	-51'793		
7201.5032.01	Goetheanumstrasse Kreuzung	10.06.2015	GV	170'000	214'267			214'267	-44'267	
7201.5032.09	Kanalisation Rütliweg	07.12.2016	GV	707'000	298'941			298'941	408'059	
7201.5032.11	Kanalisation Dorneckstrasse	07.12.2016	GV	475'000	522'650			522'650	-47'650	02.11.2020
7201.5032.12	Kanalisation Kriselmanshollen	07.12.2016	GV	68'000	27'860			27'860	40'140	08.12.2025
7201.5032.14	Kanalisation Juraweg	07.06.2017	GV	190'000	123'853	28'455		152'308	37'692	

Anhang

Verpflichtungskreditkontrolle

A14 Verpflichtungskredite der Investitionsrechnung										
Konto	Bezeichnung	Beschlussdatum	Beschlussorgan	Bruttokredit	kumulierte Ausgaben / Einnahmen * bis 31.12.2024	Jahresrechnung 2025		Total Ausgaben / Einnahmen * bis 31.12.2025	Restkredit / Saldo	Schlussabrechnung
						Ausgaben	Einnahmen			
7201.5032.20	Kanalisation Gempfenring	05.06.2019	GV	90'000	32'732			32'732	57'268	
7201.5032.22	Kanalisation Ramstelweg	05.06.2019	GV	100'000	33'023			33'023	66'977	
7201.5032.23	Kanalisation Fluhweg	05.06.2019	GV	148'000	64'721			64'721	83'279	
7201.5032.24	Kanalisation Friedensgasse	05.06.2019	GV	30'500	14'270			14'270	16'230	
7201.5032.25	Kanalisation Schlattweg	05.06.2019	GV	169'500	145'217			145'217	24'283	
7201.5032.27	Kanalisation Brunnweg	03.06.2024	GR	149'000	56'141	52'163		108'304	40'696	
7201.5032.30	Kanalisation Birsweg	29.11.2023	GV	675'000	113'001	288'209		401'210	273'790	
7201.5032.31	Kanalisation Rebenweg	01.12.2021	GV	17'000	42'483	4'600		47'083	-30'083	
7201.5032.32	Kanalisation Schulgartenweg	23.02.2022	GV	520'000	183'103	217'430		400'533	119'467	
7201.5032.35	Kanalisation Gempfenring Mitte	29.11.2023	GV	80'000				-	80'000	
7201.5032.36	Sauberwasserleitung Bruggweg bis Birsweg	27.11.2024	GV	1'260'000	9'067	6'876		15'943	1'244'057	
7201.5032.38	Kanalisation Benedikt Hugi-Weg	18.06.2025	GV	410'900		18'878		18'878	392'022	
7201.5032.40	Kanalisation Dorneckstrasse (Juraweg - Benedikt Hugi)	26.11.2025	GV	367'600		1'835		1'835	365'765	
7201.5620.02	Erweiterung ARA Birsfelden	04.09.2024	Schreiben BL / gebunden	650'000		175'332		175'332	474'668	
7201.5292.01	GEP Überarbeitung	26.06.2017	GR	188'000	44'506			44'506	143'494	
7201.6370.02	Anschlussgebühren Abwasser						-178'761	-178'761		
7301.5033.01	Goetheanumstrasse Kreuzung	10.06.2015	GV	55'000	-			-	55'000	
7690.5040.03	Aufwertug Lolibach	01.09.2025	GR	390'000		12'564		12'564	377'436	
7690.6340.02	Beiträge Dritter Aufwertung Lolibach	01.09.2025	GR	-355'000			-40'000	-40'000	-315'000	
7710.5040.02	Ersatz Gasheizung mit WP u. Solaranlage	21.10.2024	GP	49'500	49'500			49'500	-	
7900.5090.04	Ortsplanung Dornach	08.06.2016 23.11.2023	GV	1'095'500	978'651	86'082		1'064'733	30'767	
7900.5610.02	Weiden-Nord, Planungskredit	16.08.2021	GR	10'000	24'391			24'391	-14'391	
7900.6610.01	Rückzahlung von Investitionsbeiträgen an Kanton				-14'491			-14'491	14'491	
				39'327'800	17'885'937	6'252'697.88	-706'521	23'432'114	15'149'158	

* Bemerkung: In der Verpflichtungskreditkontrolle sind die Einnahmen separat und nicht verrechnet mit den Ausgaben zum jeweiligen VK zu zeigen (Bruttokreditprinzip).

Anhang

Finanzkennzahlen

A15

Gewichteter

Nettoverschuldungsquotient

(Nettoschuld I im Verhältnis zum gewichteten Steuerertrag (Fiskalertrag bei einem Steuerbezug von 100%)

2025	2024	2023	2022	2021	Mittelwert
-30.87%	-60.41%	-77.21%	-80.75%	-82.84%	-66.41%

Der Nettoverschuldungsquotient gibt an, welcher Anteil der direkten Steuern der natürlichen und juristischen Personen bzw. wie viele Jahrestanchen erforderlich wären, um die Nettoschulden abzutragen.
Der Steuerertrag wird auf einen Steuerbezug von 100% umgerechnet.

Richtwerte

< 100 % gut
100 % - 150 % genügend
> 150 % schlecht

Selbstfinanzierungsgrad

(Selbstfinanzierung in Prozent der Nettoinvestitionen)

2025	2024	2023	2022	2021	Mittelwert
-7.12%	-33.40%	79.52%	50.37%	80.59%	33.99%

Der Selbstfinanzierungsgrad zeigt an, in welchem Ausmass Neuinvestitionen durch selbsterwirtschaftete Mittel finanziert werden können. Ein Selbstfinanzierungsgrad unter 100% führt zu einer Neuverschuldung. Liegt dieser Wert über 100%, können Schulden abgebaut werden.
Mittelfristig sollte der SF-Grad im Durchschnitt gegen 100% sein, wobei auch der Stand der aktuellen Verschuldung eine Rolle spielt. Die Kennzahl kann starken Schwankungen unterliegen und sollte daher mittelfristig betrachtet werden.

> 100% mittel-/langfristig anzustreben
80% - 100% verantwortbare Neuverschuldung
50% - 80% problematische Neuverschuldung
< 50% grosse Neuverschuldung

Eigenkapital zum Fiskalertrag

(Eigenkapital in % der Steueraufkommen NP und JP)

2025	2024	2023	2022	2021	Mittelwert
107.65%	130.97%	115.33%	114.56%	109.27%	115.56%

Nach Gemeindegrösse abgestufte Mindestausstattung des Eigenkapitals (Ilanzüberschuss, Jahresergebnis und Ergebnisse der Vorjahre) zur Abdeckung von ausserplanmässigen Aufwandüberschüssen und zum Schutz vor einem Bilanzfehlbetrag.

> 60 % EG unter 2'000 Einwohner/innen EW
> 30 % EG 2'000 EW bis 9'999 EW
> 15 % EG ab 10'000 EW

Eigenkapitaldeckungsgrad

(Bilanzüberschuss resp. -fehlbetrag in Prozenten zum laufenden Aufwand (Finanzaufwand ohne a.o. Aufwand und interne Verrechnungen) der Erfolgsrechnung)

2025	2024	2023	2022	2021	Mittelwert
50.85%	51.99%	55.61%	56.87%	55.17%	54.10%

Welche frei verfügbaren Reserven bestehen zur Deckung allfälliger Defizite. Es ist anzustreben, ausreichend frei verfügbare Reserven zu bilden, um Schwankungen auszugleichen. Je nach Gemeindegrösse sollten zwischen 15% bis 60% des Aufwandes aus der ER als Zielgrösse für den Bilanzüberschuss vorhanden sein.

> 60 % EG unter 2'000 Einwohner/innen EW
> 30 % EG 2'000 EW bis 9'999 EW
> 15 % EG ab 10'000 EW

Zinsbelastungsanteil

(Nettozinsen in Prozent des Laufenden Ertrags)

2025	2024	2023	2022	2021	Mittelwert
-0.26%	-0.34%	-0.39%	-0.31%	-0.37%	-0.34%

Der Zinsbelastungsanteil sagt aus, welcher Anteil des laufenden Ertrags durch den Zinsaufwand gebunden ist.
Je tiefer der Wert, desto grösser der Handlungsspielraum.

0 % - 4 % gut
4 % - 9 % genügend
9 % und mehr schlecht

Anhang

Finanzkennzahlen

A15

	2025	2024	2023	2022	2021	Mittelwert		
Investitionsanteil	10.65%	10.22%	3.44%	5.26%	7.42%	7.40%		
(Bruttoinvestitionen (Bruttoausgaben) im Verhältnis zum konsolidierten Gesamtaufwand (Aufwand + Bruttoinvestitionen))	Der Investitionsanteil zeigt die Aktivität im Bereich der Investitionen und den Einfluss auf die Nettoverschuldung. Die Kennzahl kann von Jahr zu Jahr sehr stark schwanken. Eine Beurteilung über mehrere Jahre ist deshalb wichtig und sinnvoll zusammen mit dem Selbstfinanzierungsanteil.							
							< 10 %	schwache Investitionstätigkeit
							10 % - 20 %	mittlere Investitionstätigkeit
							20 % - 30 %	starke Investitionstätigkeit
							> 30 %	sehr starke Investitionstätigkeit
Nettoschuld I pro Einwohner	-1'299	-2'150	-3'327	-3'393	-3'422	-2'718		
(Fremdkapital abzüglich Finanzvermögen durch Einwohner)	Klassische Grösse zur Beurteilung der Verschuldung bzw. des Vermögens der Gemeinde.							
							< 0	Nettovermögen
							0 - 1'000	geringe Verschuldung
							1'001 - 2'500	mittlere Verschuldung
							2'501 - 5'000	hohe Verschuldung
							> 5'000	sehr hohe Verschuldung
Nettoschuld II pro Einwohner	-1'315	-2'167	-3'343	-3'409	-3'439	-2'735		
(Verwaltungsvermögen abzgl. Darlehen und Beteiligungen und Eigenkapital geteilt durch EW)	Grösse zur Beurteilung der Verschuldung bzw. des Vermögens der Gemeinde unter Abzug der Beteiligungen im Verwaltungsvermögen. Entspricht dem klassischen Begriff der "Nettolast".							
								siehe Nettoschuld I
Bruttoverschuldungsanteil	50.46%	34.60%	20.11%	21.49%	13.91%	28.11%		
(Bruttoschulden (Fremdkapital) im Verhältnis zum laufenden Ertrag (ohne interne Verrechnungen))	Der Bruttoverschuldungsanteil ist eine Grösse zur Beurteilung der Verschuldungssituation bzw. zur Frage, ob die Verschuldung in einem angemessenen Verhältnis zu den erwirtschafteten Erträgen steht. Er zeigt an, wieviele Prozente vom Finanzertrag benötigt werden, um die Bruttoschulden abzubauen.							
							< 50 %	sehr gut
							50 % - 100 %	gut
							100 % - 150 %	mittel
							150 % - 200 %	schlecht
							> 200 %	kritisch

Anhang

Finanzkennzahlen

A15

Richtwerte

	2025	2024	2023	2022	2021	Mittelwert
Kapitaldienstanteil	2.61%	1.47%	1.26%	2.30%	1.06%	1.74%

(Zinsaufwand + ordentliche Abschreibungen - Zinsertrag im Verhältnis zum laufenden Ertrag (ohne intere Verrechnungen und zusätzliche Abschreibungen))

Der Kapitaldienstanteil ist die Messgrösse für die Belastung des Haushaltes durch Kapitalkosten. Die Kennzahl gibt Auskunft darüber, wie stark der Laufende Ertrag durch den Zinsendienst und die Abschreibungen (= Kapitaldienst) belastet ist. Ein hoher Anteil weist auf einen enger werdenden finanziellen Spielraum hin.

0 % - 5 %	geringe Belastung
5 % - 15 %	tragbare Belastung
> 15 %	hohe Belastung

	2025	2024	2023	2022	2021	Mittelwert
Selbstfinanzierungsanteil	-0.76%	-3.89%	2.24%	2.37%	4.84%	0.96%

(Selbstfinanzierung im Verhältnis zum laufenden Ertrag (ohne interne Verrechnungen))

Der Selbstfinanzierungsanteil charakterisiert die Finanzkraft und den finanziellen Spielraum einer Gemeinde. Er gibt an, welchen Anteil ihres Ertrages die öffentliche Körperschaft zur Finanzierung ihrer Investitionen aufwenden kann.

> 20 %	gut
10 % - 20 %	mittel
< 10 %	schlecht

	2025	2024	2023	2022	2021	Mittelwert
Bruttorendite Finanzvermögen	1.23%	1.63%	1.48%	1.17%	3.80%	1.86%

(Ertrag Finanzvermögen im Verhältnis zum Finanzvermögen)

Die Bruttorendite gibt Auskunft, wieviel % der Finanzvermögensertrag im Verhältnis zum Finanzvermögen beträgt. Je nach wirtschaftlicher Situation und Liegenschaften im Finanzvermögen kann diese Berechnung stark variieren.

3 % - 5 %	gut
1 % - 3 %	genügend
0 % - 1 %	schlecht

	2025	2024	2023	2022	2021	Mittelwert
Bruttoschulden pro Kopf	3'795	2'578	1'577	1'615	1'029	2'119

(Bruttoschulden pro Einwohner)

Bilanziertes Fremdkapital pro Einwohner. Diese Grösse ist für viele weiterführende Überlegungen von Bedeutung, insbesondere für die Finanzstatistik.

keine