



Einwohnergemeinde 4143 Dornach

www.dornach.ch

BUDGET 2018

Gemeinderat
Gemeindeversammlung

23. Oktober 2017
13. Dezember 2017

Inhaltsverzeichnis

Titel	Seite
Bericht und Antrag	
1 Bericht Gemeinderat	1 - 7
2 Beschluss und Antrag	8
Übersicht	
3 Übersicht Budget	10
3.1 Ergebnisse	11 - 12
3.2 Finanzierung mit Spezialfinanzierungen	13 - 16
Erfolgsrechnung	
4 Erfolgsrechnung	18
4.1 Erfolgsausweis 3-stufig mit Spezialfinanzierungen	19 - 24
4.2 Funktionale Gliederung (Einzelkonten)	25 - 64
4.3 Sachgruppengliederung	65 - 71
Investitionsrechnung	
5 Investitionsrechnung	73
5.1 Investitionsrechnung 2-stufig	74
5.2 Funktionale Gliederung (Einzelkonten)	75 - 82
5.3 Sachgruppengliederung	83 - 85
Anhang	
7 Berechnung Werterhalt	87
8 Abschreibungen Verwaltungsvermögen	88 - 90
9 Beiträge an Private und Institutionen	91
10 Verpflichtungskreditkontrolle	92 - 93
11 Kennzahlen	94 - 96

Bericht und Antrag

Budget 2018

Finanzieller Überblick zum Budget

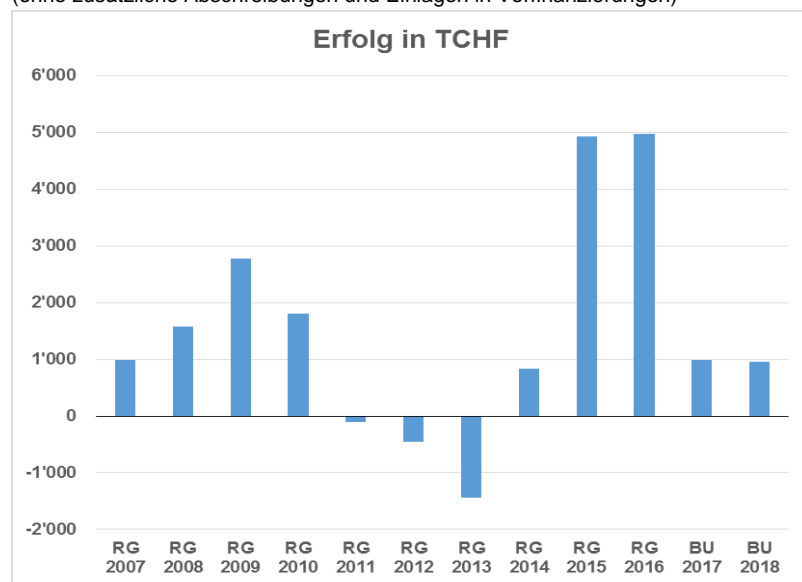
Die Zunahme bei den Steuereinnahmen der vergangenen Jahre und die absehbare, mittelfristige Entwicklung zeigen ein erfreuliches Bild: Das Budget 2018 weist einen Gewinn von CHF 962'800 aus. Die positive Entwicklung der Steuereinnahmen ist konstant und deshalb hat der Gemeinderat eine erneute und, in Anbetracht der künftigen Investitionen, massvolle Anpassung des Steuersatzes vorgeschlagen. So konnte im Budget 2018 eine Steuersatzsenkung von drei Prozent eingerechnet werden. Grundlage hierfür bildet der Finanzplan 2018 - 2022, welcher der Gemeindeversammlung in einer aktuellen Version zur Kenntnisnahme vorliegt. Das gute Verhältnis von Fiskalertrag zum Eigenkapital (dritte Kennzahl im Anhang) bestätigt diesen Entscheid. Die Vorgabe über die maximale Nettoverschuldung (Schuldenbremse § 136 Abs. 3 Gemeindegesetz) ist mit dem vorliegenden Budget eingehalten.

Die Selbstfinanzierung beträgt CHF 1'826'500.00 und deckt die Nettoinvestitionen in der Höhe von CHF 10'955'000.00 nur zu 16.67%. Dadurch entsteht ein Finanzierungsfehlbetrag in der Höhe von CHF 9'128'500.00. Mittelfristig strebt der Gemeinderat höhere Finanzierungsgrade an, um den Abbau der liquiden Mittel und den Aufbau von Fremdkapital in den kommenden Jahren finanziell verträglich zu gestalten.

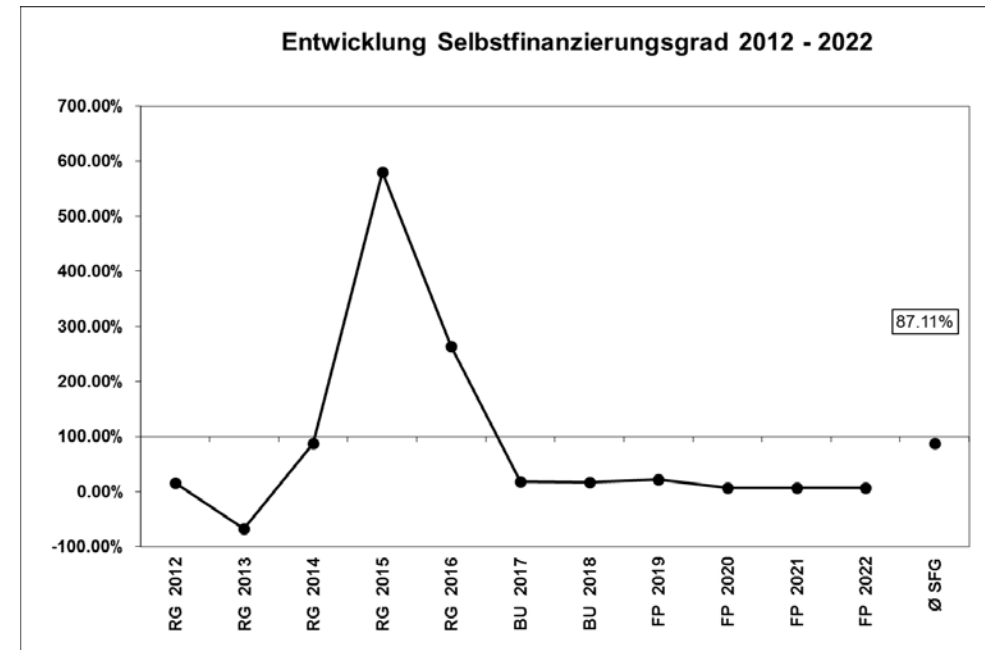
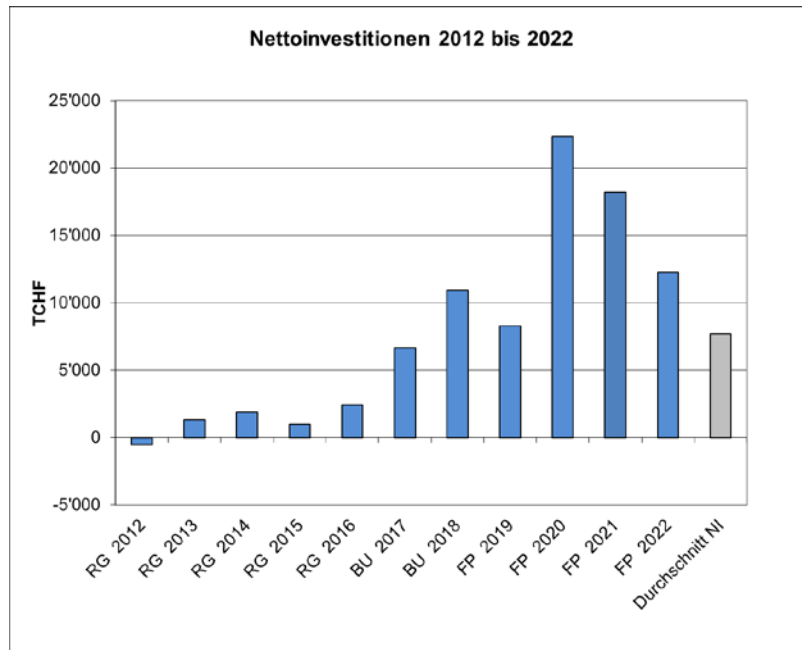
Die geplanten Projekte und Bauvorhaben der Investitionsrechnung belaufen sich für das Jahr 2018 brutto auf CHF 11'900'000.00. Die Höhe der Investitionen 2018 ist auch dem Umstand geschuldet, dass in den vergangenen Jahren mehrere Projekte, v.a. aufgrund von Beschwerden/Verzögerungen erfahren haben und nun umgesetzt werden können. Zudem sind auch Ausgaben bei der Infrastruktur der Hochbauten dringend notwendig und beeinflussen die Ausgaben des nächsten Jahres nicht unwesentlich.

Entwicklung des Erfolges seit 2007

(ohne zusätzliche Abschreibungen und Einlagen in Vorfinanzierungen)



Nettoinvestitionen und Selbstfinanzierungsgrad (inkl. Zahlen Finanzplan 2018 – 2022)



Vergleich nach Sachgruppengliederung

Sachgruppengliederung	Budget 2018	Budget 2017	Abweichung CHF	%	Rechnung 2016
3 Aufwand	48'098'000.00	46'559'900.00			48'055'324.86
30 Personalaufwand	13'031'900.00	13'184'600.00	-152'700.00	-1.16	12'747'566.75
31 Sach- und übriger Betriebsaufwand	6'779'400.00	6'394'100.00	385'300.00	6.03	5'666'720.27
33 Abschreibungen Verwaltungsvermögen	524'700.00	275'300.00	249'400.00	90.59	193'984.20
34 Finanzaufwand	212'100.00	160'700.00	51'400.00	31.99	124'580.32
35 Einlagen in Fonds und Spezialfinanzierungen	359'500.00	196'600.00	162'900.00	82.86	1'267'173.67
36 Transferaufwand	25'818'800.00	24'965'400.00	853'400.00	3.42	22'680'045.81
38 Ausserordentlicher Aufwand	-	-	-	-	-
39 Interne Verrechnungen	408'800.00	400'900.00	7'900.00	1.97	407'935.75
90 Abschluss Erfolgsrechnung (Gewinn)	962'800.00	982'300.00			4'967'318.09
4 Ertrag	48'098'000.00	46'559'900.00			48'055'324.86
40 Fiskalertrag	24'867'700.00	23'732'500.00	1'135'200.00	4.78	25'795'798.48
41 Regalien und Konzessionen	179'400.00	179'400.00	-	-	171'546.16
42 Entgelte	6'466'000.00	6'345'900.00	120'100.00	1.89	7'065'991.12
44 Finanzertrag	473'500.00	412'600.00	60'900.00	14.76	390'885.25
45 Entnahmen Fonds u. Spezialfinanzierungen	20'500.00	256'000.00	-235'500.00	-91.99	6'057.70
46 Transferertrag	15'682'100.00	15'232'600.00	449'500.00	2.95	14'217'110.40
48 Ausserordentlicher Ertrag	-	-	-	-	-
49 Interne Verrechnungen	408'800.00	400'900.00	7'900.00	1.97	407'935.75
90 Abschluss Erfolgsrechnung (Verlust)	-	-			-

Begründung erheblicher Abweichungen

30 Personalaufwand: Die Teuerung auf den Besoldungen beträgt seit Jahren 0% und Reallohnerhöhungen sind wiederum keine vorgesehen. Es ist nur der gesetzlich vorgegebene Stufenanstieg budgetiert. Grundsätzlich schliesst sich die Gemeinde den kantonalen Vorgaben an (Gesamtarbeitsvertrag) und richtet sich nach dem Regierungsratsbeschluss betreffend der Teuerung und den Lohnerhöhungen.

31 Sach- und übriger Betriebsaufwand: Dieser ist höher als im Vorjahr. Hier zeigt sich die Auswirkung der Erhöhung der Investitionsgrenze durch die Grundsätze von HRMS2 für die Gemeinde Dornach von CHF 50'000 auf CHF 75'000. Die künftigen Bauvorhaben und grossen Projekte bedingen die Unterstützung von Ingenieur- und Planungsbüros. Dies führt zu höheren Kosten unter „Planungen und Projektierungen Dritter“. Der notwendige Unterhalt (und Betrieb) der Gemeindeliegenschaften, der Schiessanlage und Unterhaltsarbeiten im Bereich der Abwasserbeseitigung, welche unter der Investitionsgrenze liegen, erhöhen den Sach- und Betriebsaufwand im Vergleich zum Vorjahr.

33 Abschreibungen Verwaltungsvermögen: Grundsätzlich sind die Abschreibungen durch den Systemwechsel von HRM1 auf HRM2 in den ersten Jahren nach der Umstellung tiefer. (Abschreibungen von 8% auf dem Restbuchwert wurden durch Abschreibungen linear nach Nutzungsdauer abgelöst). Nun zeigen die geplanten Investitionsvorhaben die Auswirkungen der neuen Abschreibungspraxis. Die Bauvorhaben am Verwaltungsgebäude, der Kauf des neuen Feuerwehrfahrzeuges und die Werkleitungssanierungen mit dem Neubau des Reservoirs Goben erhöhen den Abschreibungsaufwand.

35 Einlagen in Fonds und Spezialfinanzierungen: Gewinne der Spezialfinanzierungen wie die der Wasserversorgung und der GGA sind unter dieser Position aufgeführt. Verbucht sind hier zusätzlich die Pflichtabschreibungen auf den Anlagen der Wasserversorgung und der Abwasserbeseitigung (Einlage in Werterhalt).

36 Transferaufwand: Hier sind die vormaligen „Entschädigungen“ und „eigenen Beiträge“ budgetiert. Die grosse Abweichung betrifft vorwiegend die Zahlung für den neuen Finanzausgleich (NFA), welche CHF 721'600.00 höher ist als im Vorjahr. Die deutliche Verbesserung der Steuerkraft der Bemessungsjahre 2014 und 2015 hat direkte Auswirkungen auf die Abgabe für den Finanz- und Lastenausgleich. Dafür wird die Gemeinde mit den sogenannten „Schülerpauschalen“ entschädigt, welche unter 46 Transferertrag budgetiert sind.

40 Fiskalertrag: Im Budgetjahr 2018 sind die fakturierten Steuererträge der provisorischen Rechnung 2018, der definitiven Rechnungen der Vorjahre und die erwarteten Zu- und Wegzüge veranschlagt. Auf Basis der erwarteten Entwicklung der Steuererträge und der Erfahrungswerte der Vorjahre kann weiterhin von einem positiven Trend bei den Fiskalerträgen ausgegangen werden. Diese Grundlagen und Annahmen bilden die Basis für die neue Steuerschätzung. Auf Grund der Fiskalerträge des Budgetjahres 2018 und zu erwartenden künftigen Erträgen hat der Gemeinderat auch auf Basis des neuen Finanzplanes entschieden, der Gemeindeversammlung eine **Steuersatzsenkung von drei Prozent** zum Beschluss vorzulegen (Basis dafür bildet die einfache Staatssteuer).

42 Entgelte: Die Entgelte sind unwesentlich höher als im Vorjahr. Die Anpassung der Wassergebühren (Sachgruppe 4240) und die Rückerstattungen im Bereich der Sozialregion (Flüchtlinge) bedingen die Veränderung.

44 Finanzertrag: Im Budgetjahr sind höhere Einnahmen durch Verzugszinsen auf offenen Steuerforderungen zu erwarten. Basis für die Erhöhung ist die Entwicklung der Einnahmen der letzten Jahre. Zudem erhält die Gemeinde mehr Mieteinnahmen durch die Führung des Asylwesens in der Sozialregion.

45 Entnahmen Fonds und Spezialfinanzierungen: Die Rechnungsergebnisse der Spezialfinanzierungen beeinflussen diese Position (Verluste der SF Abwasserbeseitigung und der SF Abfallbeseitigung).

46 Transferertrag: Unter dieser Sachgruppe sind die vormaligen „Rückerstattungen Gemeinwesen“ und die „Beiträge“ zusammengefasst. Die Abweichung begründet sich einerseits durch verbesserten Kenntnisse über die Höhe der Schülerpauschalen und andererseits durch die Führung des Asylwesens in der Sozialregion. Die von der Sozialregion erbrachten Leistungen (direkte Zahlungen und Lohnaufwendungen) werden teils vom Kanton und teils von den Vertragsgemeinden rückvergütet. Verbucht werden diese Rückerstattungen unter der Sachaufwandgruppe Transferertrag.

Erläuterungen und Kommentare zu Steuerhaushalt und Spezialfinanzierungen

Steuerhaushalt

In der Erfolgsrechnung des steuerfinanzierten Bereiches sind keine wesentlichen Bemerkungen erforderlich. Das gute Planergebnis ist vor allem den höheren Steuererträgen geschuldet. Der Sachaufwand ist höher, da einige wichtige Projekte anstehen, welche geplant und initiiert werden müssen. Demgegenüber konnte der Personalaufwand leicht gesenkt werden. Bei den Investitionen stehen sehr ambitionierte Jahre bevor. Neben den Ausgaben der Spezialfinanzierungen sind einige wichtige Sanierungen, Erneuerungen und Erweiterungen im Bereich der Gebäude der Gemeinde dringend notwendig.

GGA-Anlage

Die Spezialfinanzierung Grossgemeinschaftsantennenanlage budgetiert mit einem Gewinn von CHF 41'600.00 für das Jahr 2018. Die geplanten Aufwendungen bewegen sich auf dem Niveau des Vorjahres. Die Ausgaben für die Neuanschlüsse und den Unterhalt und Service der Anlagen wurden in der Höhe des Budget 2017 eingesetzt. Auf der Einnahmenseite kann von höheren Provisionserträgen und Rückerstattungen des Providers ausgegangen werden. Die Investitionsrechnung weist im Jahr 2018 Ausgaben von CHF 170'000 aus. Diese betreffen die Strassenprojekte Rütliweg, Juraweg und Sonnhaldenweg. Dem stehen auf der Einnahmenseite Anschlussgebühren gegenüber, welche in der Höhe des Ergebnisses der Jahresrechnung 2016 eingesetzt wurden. Grössere Netzernierungen und Investitionen in die Infrastruktur stehen mittelfristig an. Wie viel investiert werden muss und zu welchem Zeitpunkt diese stattfinden ist noch nicht bestimmt. Ein Teil der Umsetzung ist aber im Finanzplan ausgewiesen und zeigt die kommende Entwicklung der Spezialfinanzierung auf.

Wasserversorgung

Die Spezialfinanzierung Wasserversorgung budgetiert im Gegensatz zum Jahr 2017 wieder mit einem kleinen Gewinn von CHF 22'900. Die Rechnung wird durch tiefere Zahlungen an den Verband der regionalen Wasserversorgung entlastet (Vorjahr Beitrag an Versickerungsanlage). In der Investitionsrechnung sind zwei grosse Projekte - wie der Neubau des Reservoirs Goblen und der Beitrag an die Transitleitung - und folgende Strassensanierungen geplant: Wasserleitungen Rütliweg, Dorneckstrasse, Juraweg und Sonnhaldenweg. Für die vielen Sanierungen können aber auch Beiträge der SGV und Anschlussgebühren geltend

gemacht werden. Demzufolge sind Nettoinvestitionen in der Höhe von CHF 2'820'000 vorgesehen. Auf Grund des hohen Investitionsbedarfs und der daraus resultierenden Abschreibungen muss die finanzielle Entwicklung dieser Spezialfinanzierung genau beobachtet werden.

Abwasserbeseitigung

Die Spezialfinanzierung Abwasserbeseitigung rechnet für das Jahr 2018 mit einem Verlust von CHF 14'900. Diese Spezialfinanzierung wird analog zur Wasserversorgung durch die zusätzlichen Pflichtabschreibungen auf dem Leitungsnetz belastet (Einlage in Werterhalt CHF 190'000). Es kann im Planjahr von geringeren Zahlungen an den Kanton Basel-Land betreffend der Abwasserreinigung ausgegangen werden. Die Bruttoausgaben in der Investitionsrechnung belaufen sich auf CHF 1'620'000 und umfassen folgende Projekte: Rütliweg, Dorneckstrasse, Juraweg, Sonnhaldenweg, Brunnweg und die Überarbeitung des GEP. Diesen Ausgaben stehen Anschlussgebühren von CHF 270'000 gegenüber. Auf Grund der guten Eigenkapitaldecke in der Spezialfinanzierung können mittelfristig die vorgesehenen Projekte und Investitionen finanziert werden.

Abfallbeseitigung

Die Abfallbeseitigung zeigt für das Voranschlagsjahr eine fast ausgeglichene Erfolgsrechnung mit einem Verlust von CHF 5'600. Die Aufwendungen und Erträge unterscheiden sich unwesentlich vom Vorjahresbudget. Es besteht nur eine geringfügige Abweichung von den in der Regel budgetierten Aufwendungen. Die Erträge bewegen sich in der Höhe des Vorjahres. Als grosse Investition ist im Jahr 2018 die Sanierung der Sammelstelle „Ramstel“ geplant. Diese Sanierung wird die Rechnung künftig mit Abschreibungsaufwand belasten. Die Einnahmensituation wird zeitnah überprüft werden müssen und anschliessend die Finanzierung der Abfallbeseitigung angepasst werden.

Sozialregion Dorneck

Der Bereich 5726 zeigt das Budget für den Betrieb der elf Vertragsgemeinden umfassenden Sozialregion Dorneck mit über 20'000 Einwohnern. Der gemeinde-eigene Anteil wird in den Positionen 5720.3632.01 (Dornacher Anteil an Sozialkosten) und 5790.3632.01 („Betrieb“ der Sozialregion) ausgewiesen und beträgt anteilmässig rund ein Drittel der Gesamtkosten der Sozialregion. Die Gesamtkosten beinhalten auch das Asylwesen der Region. Im Unterschied zu den Spezialfinanzierungen stehen hinter dem vertraglich vereinbarten Konstrukt elf Gemeinden, welche mit Beiträgen die Aufwendungen der Sozialregion decken. Die budgetierten Aufwendungen für 2018 liegen geringfügig unter dem Wert von 2017 (bitte Aussage noch überprüfen).

Finanzplan und Ausblick

Finanziell steht die Gemeinde auf einem soliden Fundament. Das Eigenkapital beträgt mehr als die Höhe des Fiskalertrages, Bankschulden sind per 31.12.2016 keine vorhanden und es werden auch vorläufig keine Kredite benötigt. Die kurzfristig abrufbaren liquiden Mittel betragen per Ende Jahr 2017 rund 17 Mio. Franken. Somit kann die Last der Investitionen des kommenden Jahres 2018 gut gestemmt werden. Es gilt aber zu berücksichtigen, dass die kommenden, grossen Investitionen auch finanziert werden müssen (ggf. über Bankkredite), die künftigen Abschreibungen die Rechnungen belasten werden und nötige Kredite für die Umsetzung der Grossprojekte auch getilgt werden sollten. Andererseits werden nach der Sperrfrist von fünf Jahren die rund sieben Millionen der Neubewertungsreserve zur Auflösung frei.


Wesentliche Aussagen des Finanzplans 2018 – 2022 des steuerfinanzierten Bereichs: Die Ergebnisse aus der Erfolgsrechnung bestätigen den Beschluss des Gemeinderates den Steuersatz auf 88 Prozent zu senken und mittelfristig zu halten. Die Diskussion in der Finanzplanungskommission in der Sitzung vom 28. September 2017 betreffend des Steuersatzes hat ergeben, dass die Mitglieder der FPK eine Steuersatzsenkung als tragbar erachten. Im vierten Planjahr (2022) nach dem Budget 2018 wird ein kleiner Verlust ausgewiesen. Dies begründet sich mit dem Beginn der Abschreibungen auf den grossen Bauprojekten (Schul- und Sportanlagen). Ergebnis verbessernd wirkt ab dem Jahr 2022 die erfolgswirksame Auflösung der Neubewertungsreserve, welche die Rechnung über fünf Jahre mit CHF 1.4 Mio. entlastet. Da die künftigen Abschreibungen nach Nutzungsdauer vorgenommen werden, belasten sie die Rechnung auch noch Jahre nach der hier aufgezeigten Planperiode 2018 bis 2022. Diese zusätzliche Belastung der Erfolgsrechnung muss, wenn sie zu einem Verlust in der Jahresrechnung führt, in den Jahren nach 2021 durch das Eigenkapital oder zusätzlichen Gewinn gedeckt werden. Das solide Eigenkapital erlaubt aber durchaus einige Verlustjahre.

EINWOHNERGEMEINDE DORNACH

Gemeindepräsident

Finanzverwalter

Ch. Schlatter 

G. Minzer 

Beschluss und Antrag

Der Gemeinderat beantragt, das Budget wie folgt zu genehmigen:

1) Erfolgsrechnung		Gesamtaufwand	Fr.	47'135'200.00
		Gesamtertrag	Fr.	48'098'000.00
		Ertragsüberschuss (+) / Aufwandüberschuss (-)	Fr.	962'800.00
2) Investitionsrechnung		Ausgaben Verwaltungsvermögen	Fr.	11'900'000.00
		Einnahmen Verwaltungsvermögen	Fr.	945'000.00
		Nettoinvestitionen Verwaltungsvermögen	Fr.	10'955'000.00
3) Spezialfinanzierungen	GGA	Ertragsüberschuss	Fr.	41'600.00
	Wasserversorgung	Ertragsüberschuss	Fr.	22'900.00
	Abwasserbeseitigung	Aufwandüberschuss	Fr.	-14'900.00
	Abfallbeseitigung	Aufwandüberschuss	Fr.	-5'600.00

4) Die Teuerungszulage ist für das gesamte Personal (Verwaltung und Werkhof sowie Lehrpersonen) auf 0% festzulegen (haupt- und/oder nebenamtliches Personal)

5) Der Steuerfuss ist wie folgt festzulegen:

Natürliche Personen	88% der einfachen Staatssteuer
Juristische Personen	88% der einfachen Staatssteuer

6) Die Feuerwehersatzabgabe ist wie folgt festzulegen: (Minimum Fr. 20.--/ Maximum Fr. 400.--) 9.60% der einfachen Staatssteuer

7) Der Gemeinderat wird ermächtigt, allfällige Finanzierungsfehlbeträge gemäss vorliegendem Budget durch die Aufnahme von Fremdmitteln / Darlehen zu decken.

4143 Dornach, 23. Oktober 2017

NAMENS DES GEMEINDERATES

Gemeindepräsident

Gemeindeschreiber

Ch. Schlatter

P. Andres

Übersicht

Übersicht Budget

	Budget 2018	Budget 2017	Rechnung 2016
ERFOLGSRECHNUNG			
Betrieblicher Aufwand	46'923'100.00	45'416'900.00	42'963'426.45
Betrieblicher Ertrag	47'624'500.00	46'147'300.00	47'664'439.61
Ergebnis aus betrieblicher Tätigkeit	701'400.00	730'400.00	4'701'013.16
Finanzaufwand	212'100.00	160'700.00	124'580.32
Finanzertrag	473'500.00	412'600.00	390'885.25
Ergebnis aus Finanzierung	261'400.00	251'900.00	266'304.93
Ausserordentlicher Aufwand	0.00	0.00	0.00
Ausserordentlicher Ertrag	0.00	0.00	0.00
Ausserordentliches Ergebnis	0.00	0.00	0.00
Jahresergebnis Erfolgsrechnung	962'800.00	982'300.00	4'967'318.09
Ertragsüberschuss (+), Aufwandüberschuss (-)			
INVESTITIONSRECHNUNG			
Investitionsausgaben	11'900'000.00	7'480'000.00	3'219'188.40
Investitionseinnahmen	945'000.00	810'000.00	551'216.10
Übertrag Einnahmenüberschuss in Erfolgsrechnung	0.00	0.00	238'209.90
Nettoinvestitionen	-10'955'000.00	-6'670'000.00	-2'429'762.40
Nettoinvestitionen (-) / Einnahmenüberschuss (+)			

Finanzierung Gemeinde mit SF

		Budget 2018	Budget 2017	Rechnung 2016
Finanzierung				
+ Ertragsüberschuss	9000	962'800.00	982'300.00	4'967'318.09
- Aufwandüberschuss	9001	0.00	0.00	0.00
+ Betriebsgewinne (Einlagen in Spezialf. EK)	3510	354'500.00	191'600.00	1'267'173.67
- Betriebsverluste (Entnahmen aus Spezialf. EK)	4510	-20'500.00	-256'000.00	0.00
+ Aufwand für Abschreibungen und Wertberichtigungen	330, 332, 364, 365, 366, 383, 387	524'700.00	275'300.00	193'984.20
+ Einlagen in Fonds und Spezialfinanzierungen	350, 3511	5'000.00	5'000.00	0.00
- Entnahmen aus Fonds und Spezialfinanzierungen	450, 4511	0.00	0.00	-6'057.70
+ Einlagen in das Eigenkapital	389	0.00	0.00	0.00
- Entnahmen aus dem Eigenkapital	489	0.00	0.00	0.00
Selbstfinanzierung		1'826'500.00	1'198'200.00	6'422'418.26
- Nettoinvestitionen Verwaltungsvermögen		-10'955'000.00	-6'670'000.00	-2'429'762.40
Finanzierungsüberschuss (+), -fehlbetrag (-)		-9'128'500.00	-5'471'800.00	3'992'655.86
Selbstfinanzierungsgrad (in %)		16.67	17.96	264.32

Selbstfinanzierung:

Summe der selbst erwirtschafteten Mittel. Die Selbstfinanzierung ist vergleichbar mit der Kenngrösse des Cashflows. Im Vergleich zum Cashflow erfolgt die Berechnung der Selbstfinanzierung nach einer vereinfachten Methode.

Selbstfinanzierungsgrad:

Anteil der Nettoinvestitionen, welche aus eigenen Mitteln finanziert werden können. Mittelfristig sollte der Selbstfinanzierungsgrad im Durchschnitt gegen 100 % sein. Bei einem Wert von über 100 % können die Investitionen vollständig eigenfinanziert werden. Ein Selbstfinanzierungsgrad unter 100 % führt zu einer Neuverschuldung. Über 100 % sehr gut, 80 - 100 % gut, 50 - 80 % genügend, 0 - 50 % ungenügend, <0 % sehr schlecht

Finanzierung Gemeinde ohne SF

		Budget 2018	Budget 2017	Rechnung 2016
Finanzierung				
+ Ertragsüberschuss	9000	962'800.00	982'300.00	4'967'318.09
- Aufwandüberschuss	9001	0.00	0.00	0.00
+ Betriebsgewinne (Einlagen in Spezialf. EK)	3510	0.00	0.00	0.00
- Betriebsverluste (Entnahmen aus Spezialf. EK)	4510	0.00	0.00	0.00
+ Aufwand für Abschreibungen und Wertberichtigungen	330, 332, 364, 365, 366, 383, 387	470'400.00	260'000.00	183'973.60
+ Einlagen in Fonds und Spezialfinanzierungen	350, 3511	5'000.00	5'000.00	0.00
- Entnahmen aus Fonds und Spezialfinanzierungen	450, 4511	0.00	0.00	-6'057.70
+ Einlagen in das Eigenkapital	389	0.00	0.00	0.00
- Entnahmen aus dem Eigenkapital	489	0.00	0.00	0.00
Selbstfinanzierung		1'438'200.00	1'247'300.00	5'145'233.99
- Nettoinvestitionen Verwaltungsvermögen		-6'360'000.00	-4'637'000.00	-2'170'979.70
Finanzierungsüberschuss (+), -fehlbetrag (-)		-4'921'800.00	-3'389'700.00	2'974'254.29
Selbstfinanzierungsgrad (in %)		22.61	26.90	237.00

Finanzierung SF GGA

		Budget 2018	Budget 2017	Rechnung 2016
Finanzierung				
+ Betriebsgewinne (Einlagen in Spezialf. EK)	3510	41'600.00	7'400.00	208'515.68
- Betriebsverluste (Entnahmen aus Spezialf. EK)	4510	0.00	0.00	0.00
+ Aufwand für Abschreibungen und Wertberichtigungen 330, 332, 364, 365, 366, 383, 384		2'000.00	900.00	510.55
+ Einlagen in Fonds und Spezialfinanzierungen 350, 3511		0.00	0.00	0.00
- Entnahmen aus Fonds und Spezialfinanzierungen 450, 4511		0.00	0.00	0.00
+ Einlagen in das Eigenkapital 389		0.00	0.00	0.00
- Entnahmen aus dem Eigenkapital 489		0.00	0.00	0.00
Selbstfinanzierung		43'600.00	8'300.00	209'026.23
- Nettoinvestitionen Verwaltungsvermögen		-155'000.00	-109'000.00	-25'510.55
Finanzierungsüberschuss (+), -fehlbetrag (-)		-111'400.00	-100'700.00	183'515.68
Selbstfinanzierungsgrad (in %)		28.13	7.61	819.37

Finanzierung SF Wasserversorgung

		Budget 2018	Budget 2017	Rechnung 2016
Finanzierung				
+ Betriebsgewinne (Einlagen in Spezialf. EK)	3510	22'900.00	28'900.00	386'531.10
- Betriebsverluste (Entnahmen aus Spezialf. EK)	4510	0.00	-102'700.00	0.00
+ Aufwand für Abschreibungen und Wertberichtigungen	330, 332, 364, 365, 366, 383, 387	45'500.00	11'300.00	9'456.05
+ Einlagen in Fonds und Spezialfinanzierungen	350, 3511	100'000.00	0.00	0.00
- Entnahmen aus Fonds und Spezialfinanzierungen	450, 4511	0.00	0.00	0.00
+ Einlagen in das Eigenkapital	389	0.00	0.00	0.00
- Entnahmen aus dem Eigenkapital	489	0.00	0.00	0.00
Selbstfinanzierung		168'400.00	-62'500.00	395'987.15
- Nettoinvestitionen Verwaltungsvermögen		-2'820'000.00	-1'273'000.00	-469'610.05
Finanzierungsüberschuss (+), -fehlbetrag (-)		-2'651'600.00	-1'335'500.00	-73'622.90
Selbstfinanzierungsgrad (in %)		5.97	-4.91	84.32

Finanzierung SF Abwasserbeseitigung

	Budget 2018	Budget 2017	Rechnung 2016
Finanzierung			
+ Betriebsgewinne (Einlagen in Spezialf. EK) 3510	0.00	155'300.00	646'177.70
- Betriebsverluste (Entnahmen aus Spezialf. EK) 4510	-14'900.00	-142'800.00	0.00
+ Aufwand für Abschreibungen und Wertberichtigung 330, 332, 364, 365, 366, 383, 3	5'200.00	800.00	-3.00
+ Einlagen in Fonds und Spezialfinanzierungen 350, 3511	190'000.00	0.00	0.00
- Entnahmen aus Fonds und Spezialfinanzierungen 450, 4511	0.00	0.00	0.00
+ Einlagen in das Eigenkapital 389	0.00	0.00	0.00
- Entnahmen aus dem Eigenkapital 489	0.00	0.00	0.00
Selbstfinanzierung	180'300.00	13'300.00	646'174.70
- Nettoinvestitionen Verwaltungsvermögen	-1'350'000.00	-611'000.00	0.00
Finanzierungsüberschuss (+), -fehlbetrag (-)	-1'169'700.00	-597'700.00	646'174.70
Selbstfinanzierungsgrad (in %)	13.36	2.18	0.00

Finanzierung SF Abfallbeseitigung

		Budget 2018	Budget 2017	Rechnung 2016
Finanzierung				
+ Betriebsgewinne (Einlagen in Spezialf. EK)	3510	0.00	0.00	25'949.19
- Betriebsverluste (Entnahmen aus Spezialf. EK)	4510	-5'600.00	-10'500.00	0.00
+ Aufwand für Abschreibungen und Wertberichtigungen	330, 332, 364, 365, 366, 383, 387	1'600.00	2'300.00	47.00
+ Einlagen in Fonds und Spezialfinanzierungen	350, 3511	0.00	0.00	0.00
- Entnahmen aus Fonds und Spezialfinanzierungen	450, 4511	0.00	0.00	0.00
+ Einlagen in das Eigenkapital	389	0.00	0.00	0.00
- Entnahmen aus dem Eigenkapital	489	0.00	0.00	0.00
Selbstfinanzierung		-4'000.00	-8'200.00	25'996.19
- Nettoinvestitionen Verwaltungsvermögen		-270'000.00	-40'000.00	-1'872.00
Finanzierungsüberschuss (+), -fehlbetrag (-)		-274'000.00	-48'200.00	24'124.19
Selbstfinanzierungsgrad (in %)		-1.48	-20.50	1'388.69

Erfolgsrechnung

Erfolgsrechnung Gemeinde mit SF

		Budget 2018		Budget 2017		Rechnung 2016	
		Aufwand	Ertrag	Aufwand	Ertrag	Aufwand	Ertrag
0	FUNKTIONALE GLIEDERUNG	47'135'200.00	48'098'000.00	45'577'600.00	46'559'900.00	43'088'006.77	48'055'324.86
	Nettoergebnis	962'800.00		982'300.00		4'967'318.09	
0	Allgemeine Verwaltung	3'529'900.00	419'800.00	3'282'500.00	402'100.00	3'069'488.65	394'867.34
	Nettoergebnis		3'110'100.00		2'880'400.00		2'674'621.31
1	Öffentliche Ordnung und Sicherheit	989'300.00	492'600.00	879'500.00	454'100.00	902'580.86	484'478.95
	Nettoergebnis		496'700.00		425'400.00		418'101.91
2	Bildung	10'269'500.00	2'978'800.00	10'174'900.00	2'888'300.00	9'579'731.29	3'092'891.40
	Nettoergebnis		7'290'700.00		7'286'600.00		6'486'839.89
3	Kultur, Sport und Freizeit, Kirche	1'623'100.00	420'200.00	1'490'100.00	422'900.00	1'456'185.29	634'084.08
	Nettoergebnis		1'202'900.00		1'067'200.00		822'101.21
4	Gesundheit	883'100.00		817'900.00		833'200.00	
	Nettoergebnis		883'100.00		817'900.00		833'200.00
5	Soziale Sicherheit	21'388'400.00	15'728'100.00	21'017'300.00	15'331'000.00	19'721'438.32	14'212'383.46
	Nettoergebnis		5'660'300.00		5'686'300.00		5'509'054.86
6	Verkehr	2'265'800.00	140'800.00	2'293'800.00	138'500.00	1'878'611.40	151'364.95
	Nettoergebnis		2'125'000.00		2'155'300.00		1'727'246.45
7	Umweltschutz und Raumordnung	2'935'300.00	2'379'700.00	3'167'100.00	2'505'600.00	3'236'001.59	2'653'645.44
	Nettoergebnis		555'600.00		661'500.00		582'356.15
8	Volkswirtschaft	95'100.00	182'700.00	94'800.00	182'700.00	88'223.70	174'979.16
	Nettoergebnis	87'600.00		87'900.00		86'755.46	
9	Finanzen und Steuern	3'155'700.00	25'355'300.00	2'359'700.00	24'234'700.00	2'322'545.67	26'256'630.08
	Nettoergebnis	22'199'600.00		21'875'000.00		23'934'084.41	

Erfolgsausweis Gemeinde mit SF

ER dreistufig Übersicht	Budget 2018	Budget 2017	Rechnung 2016
Betrieblicher Aufwand			
30 Personalaufwand	13'031'900.00	13'184'600.00	12'747'566.75
31 Sach- und übriger Betriebsaufwand	6'779'400.00	6'394'100.00	5'666'720.27
33 Abschreibungen Verwaltungsvermögen	524'700.00	275'300.00	193'984.20
35 Einlagen in Fonds und Spezialfinanzierungen	359'500.00	196'600.00	1'267'173.67
36 Transferaufwand	25'818'800.00	24'965'400.00	22'680'045.81
37 Durchlaufende Beiträge	0.00	0.00	0.00
39 Interne Verrechnungen	408'800.00	400'900.00	407'935.75
Total Betrieblicher Aufwand	46'923'100.00	45'416'900.00	42'963'426.45
Betrieblicher Ertrag			
40 Fiskalertrag	24'867'700.00	23'732'500.00	25'795'798.48
41 Regalien und Konzessionen	179'400.00	179'400.00	171'546.16
42 Entgelte	6'466'000.00	6'345'900.00	7'065'991.12
43 Verschiedene Erträge	0.00	0.00	0.00
45 Entnahmen aus Fonds und Spezialfinanzierungen	20'500.00	256'000.00	6'057.70
46 Transferertrag	15'682'100.00	15'232'600.00	14'217'110.40
47 Durchlaufende Beiträge	0.00	0.00	0.00
49 Interne Verrechnungen	408'800.00	400'900.00	407'935.75
Total Betrieblicher Ertrag	47'624'500.00	46'147'300.00	47'664'439.61
Ergebnis aus betrieblicher Tätigkeit	701'400.00	730'400.00	4'701'013.16
34 Finanzaufwand	212'100.00	160'700.00	124'580.32
44 Finanzertrag	473'500.00	412'600.00	390'885.25
Ergebnis aus Finanzierung	261'400.00	251'900.00	266'304.93
Operatives Ergebnis	962'800.00	982'300.00	4'967'318.09
38 Ausserordentlicher Aufwand	0.00	0.00	0.00
48 Ausserordentlicher Ertrag	0.00	0.00	0.00
Ausserordentliches Ergebnis	0.00	0.00	0.00
Jahresergebnis Erfolgsrechnung	962'800.00	982'300.00	4'967'318.09
Ertragsüberschuss (+), Aufwandüberschuss (-)			

Erfolgsausweis Gemeinde ohne SF

ER dreistufig Übersicht	Budget 2018	Budget 2017	Rechnung 2016
Betrieblicher Aufwand			
30 Personalaufwand	12'816'500.00	12'977'100.00	12'553'443.10
31 Sach- und übriger Betriebsaufwand	5'349'500.00	4'932'700.00	4'554'159.42
33 Abschreibungen Verwaltungsvermögen	470'400.00	260'000.00	183'973.60
35 Einlagen in Fonds und Spezialfinanzierungen	5'000.00	5'000.00	0.00
36 Transferaufwand	25'249'400.00	24'094'900.00	22'163'402.26
37 Durchlaufende Beiträge	0.00	0.00	0.00
39 Interne Verrechnungen	307'900.00	301'600.00	308'735.75
Total Betrieblicher Aufwand	44'198'700.00	42'571'300.00	39'763'714.13
Betrieblicher Ertrag			
40 Fiskalertrag	24'867'700.00	23'732'500.00	25'795'798.48
41 Regalien und Konzessionen	179'400.00	179'400.00	171'546.16
42 Entgelte	3'925'500.00	3'905'400.00	4'267'413.45
43 Verschiedene Erträge	0.00	0.00	0.00
45 Entnahmen aus Fonds und Spezialfinanzierungen	0.00	0.00	6'057.70
46 Transferertrag	15'679'100.00	15'229'600.00	13'978'900.50
47 Durchlaufende Beiträge	0.00	0.00	0.00
49 Interne Verrechnungen	248'400.00	254'800.00	245'011.00
Total Betrieblicher Ertrag	44'900'100.00	43'301'700.00	44'464'727.29
Ergebnis aus betrieblicher Tätigkeit	701'400.00	730'400.00	4'701'013.16
34 Finanzaufwand	212'100.00	160'700.00	124'580.32
44 Finanzertrag	473'500.00	412'600.00	390'885.25
Ergebnis aus Finanzierung	261'400.00	251'900.00	266'304.93
Operatives Ergebnis	962'800.00	982'300.00	4'967'318.09
38 Ausserordentlicher Aufwand	0.00	0.00	0.00
48 Ausserordentlicher Ertrag	0.00	0.00	0.00
Ausserordentliches Ergebnis	0.00	0.00	0.00
Jahresergebnis Erfolgsrechnung	962'800.00	982'300.00	4'967'318.09
Ertragsüberschuss (+), Aufwandüberschuss (-)			

Erfolgsausweis SF GGA

ER dreistufig Übersicht	Budget 2018	Budget 2017	Rechnung 2016
Betrieblicher Aufwand			
30 Personalaufwand	0.00	0.00	0.00
31 Sach- und übriger Betriebsaufwand	305'600.00	340'600.00	344'494.75
33 Abschreibungen Verwaltungsvermögen	2'000.00	900.00	510.55
35 Einlagen in Fonds und Spezialfinanzierungen	0.00	0.00	0.00
36 Transferaufwand	0.00	0.00	0.00
37 Durchlaufende Beiträge	0.00	0.00	0.00
39 Interne Verrechnungen	25'000.00	25'100.00	25'000.00
Total Betrieblicher Aufwand	332'600.00	366'600.00	370'005.30
Betrieblicher Ertrag			
40 Fiskalertrag	0.00	0.00	0.00
41 Regalien und Konzessionen	0.00	0.00	0.00
42 Entgelte	374'000.00	374'000.00	578'283.28
43 Verschiedene Erträge	0.00	0.00	0.00
45 Entnahmen aus Fonds und Spezialfinanzierungen	0.00	0.00	0.00
46 Transferertrag	0.00	0.00	0.00
47 Durchlaufende Beiträge	0.00	0.00	0.00
49 Interne Verrechnungen	200.00	0.00	237.70
Total Betrieblicher Ertrag	374'200.00	374'000.00	578'520.98
Ergebnis aus betrieblicher Tätigkeit	41'600.00	7'400.00	208'515.68
34 Finanzaufwand	0.00	0.00	0.00
44 Finanzertrag	0.00	0.00	0.00
Ergebnis aus Finanzierung	0.00	0.00	0.00
Operatives Ergebnis	41'600.00	7'400.00	208'515.68
38 Ausserordentlicher Aufwand	0.00	0.00	0.00
48 Ausserordentlicher Ertrag	0.00	0.00	0.00
Ausserordentliches Ergebnis	0.00	0.00	0.00
Jahresergebnis Erfolgsrechnung	41'600.00	7'400.00	208'515.68
Ertragsüberschuss (+), Aufwandüberschuss (-)			

Erfolgsausweis SF Wasserversorgung

ER dreistufig Übersicht	Budget 2018	Budget 2017	Rechnung 2016
Betrieblicher Aufwand			
30 Personalaufwand	191'600.00	185'400.00	173'441.05
31 Sach- und übriger Betriebsaufwand	495'600.00	543'600.00	349'941.65
33 Abschreibungen Verwaltungsvermögen	45'500.00	11'300.00	9'456.05
35 Einlagen in Fonds und Spezialfinanzierungen	100'000.00	28'900.00	130'655.00
36 Transferaufwand	210'400.00	333'300.00	198'313.10
37 Durchlaufende Beiträge	0.00	0.00	0.00
39 Interne Verrechnungen	30'500.00	28'800.00	28'800.00
Total Betrieblicher Aufwand	1'073'600.00	1'131'300.00	890'606.85
Betrieblicher Ertrag			
40 Fiskalertrag	0.00	0.00	0.00
41 Regalien und Konzessionen	0.00	0.00	0.00
42 Entgelte	1'036'500.00	968'500.00	1'087'500.80
43 Verschiedene Erträge	0.00	0.00	0.00
45 Entnahmen aus Fonds und Spezialfinanzierungen	0.00	15'000.00	0.00
46 Transferertrag	3'000.00	3'000.00	0.00
47 Durchlaufende Beiträge	0.00	0.00	0.00
49 Interne Verrechnungen	57'000.00	57'100.00	58'982.15
Total Betrieblicher Ertrag	1'096'500.00	1'043'600.00	1'146'482.95
Ergebnis aus betrieblicher Tätigkeit	22'900.00	-87'700.00	255'876.10
34 Finanzaufwand	0.00	0.00	0.00
44 Finanzertrag	0.00	0.00	0.00
Ergebnis aus Finanzierung	0.00	0.00	0.00
Operatives Ergebnis	22'900.00	-87'700.00	255'876.10
38 Ausserordentlicher Aufwand	0.00	0.00	0.00
48 Ausserordentlicher Ertrag	0.00	0.00	0.00
Ausserordentliches Ergebnis	0.00	0.00	0.00
Jahresergebnis Erfolgsrechnung	22'900.00	-87'700.00	255'876.10
Ertragsüberschuss (+), Aufwandüberschuss (-)			

Erfolgsausweis SF Abwasserbeseitigung

ER dreistufig Übersicht	Budget 2018	Budget 2017	Rechnung 2016
Betrieblicher Aufwand			
30 Personalaufwand	0.00	0.00	0.00
31 Sach- und übriger Betriebsaufwand	334'000.00	273'000.00	147'925.65
33 Abschreibungen Verwaltungsvermögen	5'200.00	800.00	-3.00
35 Einlagen in Fonds und Spezialfinanzierungen	190'000.00	155'300.00	194'391.00
36 Transferaufwand	359'000.00	537'200.00	318'330.45
37 Durchlaufende Beiträge	0.00	0.00	0.00
39 Interne Verrechnungen	30'400.00	30'400.00	30'400.00
Total Betrieblicher Aufwand	918'600.00	996'700.00	691'044.10
Betrieblicher Ertrag			
40 Fiskalertrag	0.00	0.00	0.00
41 Regalien und Konzessionen	0.00	0.00	0.00
42 Entgelte	804'000.00	765'000.00	804'528.50
43 Verschiedene Erträge	0.00	0.00	0.00
45 Entnahmen aus Fonds und Spezialfinanzierungen	0.00	800.00	0.00
46 Transferertrag	0.00	0.00	238'209.90
47 Durchlaufende Beiträge	0.00	0.00	0.00
49 Interne Verrechnungen	99'700.00	88'900.00	100'092.40
Total Betrieblicher Ertrag	903'700.00	854'700.00	1'142'830.80
Ergebnis aus betrieblicher Tätigkeit	-14'900.00	-142'000.00	451'786.70
34 Finanzaufwand	0.00	0.00	0.00
44 Finanzertrag	0.00	0.00	0.00
Ergebnis aus Finanzierung	0.00	0.00	0.00
Operatives Ergebnis	-14'900.00	-142'000.00	451'786.70
38 Ausserordentlicher Aufwand	0.00	0.00	0.00
48 Ausserordentlicher Ertrag	0.00	0.00	0.00
Ausserordentliches Ergebnis	0.00	0.00	0.00
Jahresergebnis Erfolgsrechnung	-14'900.00	-142'000.00	451'786.70
Ertragsüberschuss (+), Aufwandüberschuss (-)			

Erfolgsausweis SF Abfallbeseitigung

ER dreistufig Übersicht	Budget 2018	Budget 2017	Rechnung 2016
Betrieblicher Aufwand			
30 Personalaufwand	23'800.00	22'100.00	20'682.60
31 Sach- und übriger Betriebsaufwand	294'700.00	304'200.00	270'198.80
33 Abschreibungen Verwaltungsvermögen	1'600.00	2'300.00	47.00
35 Einlagen in Fonds und Spezialfinanzierungen	0.00	0.00	0.00
36 Transferaufwand	0.00	0.00	0.00
37 Durchlaufende Beiträge	0.00	0.00	0.00
39 Interne Verrechnungen	15'000.00	15'000.00	15'000.00
Total Betrieblicher Aufwand	335'100.00	343'600.00	305'928.40
Betrieblicher Ertrag			
40 Fiskalertrag	0.00	0.00	0.00
41 Regalien und Konzessionen	0.00	0.00	0.00
42 Entgelte	326'000.00	333'000.00	328'265.09
43 Verschiedene Erträge	0.00	0.00	0.00
45 Entnahmen aus Fonds und Spezialfinanzierungen	0.00	0.00	0.00
46 Transferertrag	0.00	0.00	0.00
47 Durchlaufende Beiträge	0.00	0.00	0.00
49 Interne Verrechnungen	3'500.00	100.00	3'612.50
Total Betrieblicher Ertrag	329'500.00	333'100.00	331'877.59
Ergebnis aus betrieblicher Tätigkeit	-5'600.00	-10'500.00	25'949.19
Ergebnis aus Finanzierung			
34 Finanzaufwand	0.00	0.00	0.00
44 Finanzertrag	0.00	0.00	0.00
Ergebnis aus Finanzierung	0.00	0.00	0.00
Operatives Ergebnis	-5'600.00	-10'500.00	25'949.19
Ausserordentliches Ergebnis			
38 Ausserordentlicher Aufwand	0.00	0.00	0.00
48 Ausserordentlicher Ertrag	0.00	0.00	0.00
Ausserordentliches Ergebnis	0.00	0.00	0.00
Jahresergebnis Erfolgsrechnung	-5'600.00	-10'500.00	25'949.19
Ertragsüberschuss (+), Aufwandüberschuss (-)			

Erfolgsrechnung Gemeinde mit SF

ER Einzelkonti	Budget 2018		Budget 2017		Rechnung 2016			
	Aufwand	Ertrag	Aufwand	Ertrag	Aufwand	Ertrag		
0	FUNKTIONALE GLIEDERUNG		48'098'000.00	48'098'000.00	46'559'900.00	46'559'900.00	48'055'324.86	48'055'324.86
0	Allgemeine Verwaltung	3'529'900.00	419'800.00	3'282'500.00	402'100.00	3'069'488.65	394'867.34	
	Nettoergebnis		3'110'100.00		2'880'400.00		2'674'621.31	
01	Legislative und Exekutive	225'800.00		267'600.00		167'500.79		
	Nettoergebnis		225'800.00		267'600.00		167'500.79	
011	Legislative	53'000.00		84'300.00		40'774.69		
	Nettoergebnis		53'000.00		84'300.00		40'774.69	
0110	Legislative	53'000.00		84'300.00		40'774.69		
3000.01	Sitzungsgelder Behörden und Kommissionen	14'000.00		28'000.00		11'574.05		
3050.01	AG-Beiträge AHV, IV, EO, ALV	800.00		800.00		516.50		
3100.01	Büromaterial und Schulmaterial	3'200.00		8'900.00		2'665.85		
3102.01	Drucksachen, Publikationen	3'000.00		2'000.00				
3130.01	Dienstleistungen Dritter	14'600.00		26'600.00		9'422.29		
3132.01	Honorare externer Berater, Gutachter, Fachexperten	16'000.00		16'000.00		15'877.60		
3199.01	Übriger Betriebsaufwand	1'400.00		2'000.00		718.40		
012	Exekutive	172'800.00		183'300.00		126'726.10		
	Nettoergebnis		172'800.00		183'300.00		126'726.10	
0120	Exekutive	172'800.00		183'300.00		126'726.10		
3000.01	Sitzungsgelder Behörden und Kommissionen	30'000.00		38'000.00		26'979.20		
3000.02	Sitzungsgelder GR Kommissionen	5'000.00		10'000.00		3'136.40		
3000.03	Aversalentschädigungen	9'000.00		8'000.00		8'949.40		
3050.01	AG-Beiträge AHV, IV, EO, ALV	2'500.00		3'000.00		2'410.00		
3119.01	Übrige nicht aktivierbare Anlagen	1'000.00		1'000.00				
3130.05	Bundes- und Jungbürgerfeier	17'000.00		17'000.00		10'516.20		
3132.01	Honorare externer Berater, Gutachter, Fachexperten	52'000.00		50'000.00		29'879.70		
3170.01	Reisekosten und Spesen	4'300.00		4'300.00		2'354.20		
3199.02	Kredit des Gemeinderates	52'000.00		52'000.00		42'501.00		
02	Allgemeine Dienste	3'304'100.00	419'800.00	3'014'900.00	402'100.00	2'901'987.86	394'867.34	
	Nettoergebnis		2'884'300.00		2'612'800.00		2'507'120.52	
021	Finanz- und Steuerverwaltung	496'100.00	25'500.00	483'000.00		496'520.60	26'275.80	

Erfolgsrechnung Gemeinde mit SF

ER Einzelkonti	Budget 2018		Budget 2017		Rechnung 2016	
	Aufwand	Ertrag	Aufwand	Ertrag	Aufwand	Ertrag
Nettoergebnis		470'600.00		483'000.00		470'244.80
0210 Finanz- und Steuerverwaltung	496'100.00	25'500.00	483'000.00		496'520.60	26'275.80
3010.01 Löhne Verwaltungs- und Betriebspersonal	356'200.00		368'200.00		369'879.55	
3010.09 Rückerstattungen Löhne Personal	-500.00				-511.75	
3050.01 AG-Beiträge AHV, IV, EO, ALV	27'200.00		27'800.00		28'175.10	
3052.01 AG-Beiträge Pensionskasse	36'700.00		37'100.00		35'667.35	
3053.01 AG-Beiträge Unfallversicherung/KTG	5'700.00		4'800.00		4'820.30	
3090.01 Aus- und Weiterbildung des Personals	10'000.00					
3100.01 Büromaterial und Schulmaterial	4'000.00		4'000.00		360.75	
3130.01 Dienstleistungen Dritter	1'000.00		4'600.00		5'003.06	
3130.02 Betriebskosten	40'000.00		20'000.00		40'788.07	
3130.12 Dienstleistungen Dritter, Bank-/Postspesen	8'000.00		8'000.00		7'734.87	
3170.01 Reisekosten und Spesen	3'000.00		1'500.00		691.00	
3199.01 Übriger Betriebsaufwand	800.00					
3611.01 Entschädigungen an Kantone	4'000.00		7'000.00		3'912.30	
4210.01 Gebühren für Amtshandlungen		500.00				500.00
4260.01 Rückerstattungen und Kostenbeteiligungen Dritter		25'000.00				25'775.80
022 Allgemeine Dienste, übrige	2'579'700.00	394'300.00	2'418'700.00	402'100.00	2'222'576.91	368'591.54
Nettoergebnis		2'185'400.00		2'016'600.00		1'853'985.37
0220 Allgemeine Dienste, übrige	1'547'500.00	256'300.00	1'416'400.00	260'300.00	1'339'575.71	246'025.20
3010.01 Löhne Verwaltungs- und Betriebspersonal	654'100.00		685'000.00		592'155.95	
3010.09 Rückerstattungen Löhne Personal	-1'000.00		-1'000.00			
3050.01 AG-Beiträge AHV, IV, EO, ALV	49'900.00		52'000.00		41'952.60	
3052.01 AG-Beiträge Pensionskasse	64'300.00		63'600.00		57'662.45	
3053.01 AG-Beiträge Unfallversicherung/KTG	90'300.00		9'000.00		8'062.00	
3090.01 Aus- und Weiterbildung des Personals	35'000.00		28'000.00		17'649.75	
3091.01 Personalwerbung	25'000.00		10'000.00		57'528.60	
3099.01 Übriger Personalaufwand	8'000.00		8'000.00		7'377.00	
3100.01 Büromaterial und Schulmaterial	36'000.00		35'000.00		36'014.05	
3101.01 Betriebs-, Verbrauchsmaterial					296.00	
3102.01 Drucksachen, Publikationen	15'000.00		10'000.00		9'189.60	
3103.01 Fachliteratur, Zeitschriften	2'000.00		1'500.00		1'645.10	
3110.01 Büromaschinen und Geräte	10'000.00		20'000.00		7'745.50	
3113.01 Hardware	79'000.00		19'000.00		12'450.60	
3130.01 Dienstleistungen Dritter	78'500.00		54'400.00		151'413.36	

Erfolgsrechnung Gemeinde mit SF

ER Einzelkonti	Budget 2018		Budget 2017		Rechnung 2016	
	Aufwand	Ertrag	Aufwand	Ertrag	Aufwand	Ertrag
3130.04 Dienstleistungen Dritter, Verbandsbeiträge	6'900.00		6'900.00		8'814.00	
3131.01 Planungen und Projektierungen Dritter					1'000.00	
3132.01 Honorare externer Berater, Gutachter, Fachexperten	10'000.00		10'000.00			
3133.01 Informatik-/Nutzungsaufwand	311'500.00		307'400.00		253'171.90	
3134.01 Sachversicherungsprämien	43'300.00		67'100.00		41'946.60	
3150.01 Unterhalt Büromöbel und -geräte	6'700.00		6'700.00		4'140.10	
3153.01 Informatik-Unterhalt	10'000.00		10'000.00		12'913.05	
3170.01 Reisekosten und Spesen	13'000.00		13'000.00		16'447.50	
3199.01 Übriger Betriebsaufwand			800.00			
4210.01 Gebühren für Amtshandlungen		1'500.00				1'930.00
4260.01 Rückerstattungen und Kostenbeteiligungen Dritter		2'500.00				2'795.20
4612.01 Entschädigungen von Gemeinden und Zweckverbänden		9'600.00		9'600.00		9'600.00
4910.01 Vergütungen int. Dienstleistungen		242'700.00				231'700.00
4990.01 Interne Verrechnung Strassenentwässerung				250'700.00		
0221 Einwohnerkontrolle	238'200.00	98'000.00	223'400.00	101'800.00	200'786.35	85'067.54
3010.01 Löhne Verwaltungs- und Betriebspersonal	153'500.00		143'500.00		126'491.90	
3050.01 AG-Beiträge AHV, IV, EO, ALV	11'000.00		9'900.00		9'655.40	
3052.01 AG-Beiträge Pensionskasse	14'300.00		12'200.00		12'030.30	
3053.01 AG-Beiträge Unfallversicherung/KTG	2'300.00		1'700.00		1'609.10	
3090.01 Aus- und Weiterbildung des Personals	3'000.00		2'000.00			
3100.01 Büromaterial und Schulmaterial	2'000.00		2'000.00		541.45	
3130.01 Dienstleistungen Dritter	1'000.00		1'000.00		1'326.50	
3130.03 ID-Karten, Pässe, Gebühren	51'000.00		51'000.00		49'061.70	
3130.04 Dienstleistungen Dritter, Verbandsbeiträge	100.00		100.00		70.00	
4210.01 Gebühren für Amtshandlungen		84'000.00		84'000.00		85'067.54
4611.01 Entschädigungen vom Kanton		14'000.00		17'800.00		
0222 Bauverwaltung	674'000.00	40'000.00	658'900.00	40'000.00	563'566.50	37'498.80
3000.01 Sitzungsgelder Behörden und Kommissionen	12'000.00		12'500.00		10'437.35	
3000.03 Aversalentschädigungen	11'000.00		11'000.00		11'000.00	
3010.01 Löhne Verwaltungs- und Betriebspersonal	442'300.00		474'700.00		419'048.20	
3050.01 AG-Beiträge AHV, IV, EO, ALV	33'800.00		36'300.00		32'788.05	
3052.01 AG-Beiträge Pensionskasse	46'100.00		47'700.00		41'130.05	
3053.01 AG-Beiträge Unfallversicherung/KTG	7'300.00		6'700.00		5'841.40	
3090.01 Aus- und Weiterbildung des Personals	15'000.00		7'500.00		6'500.00	
3102.01 Drucksachen, Publikationen	3'000.00		3'000.00		1'296.00	
3103.01 Fachliteratur, Zeitschriften	2'000.00		2'000.00		2'236.10	

Erfolgsrechnung Gemeinde mit SF

ER Einzelkonti	Budget 2018		Budget 2017		Rechnung 2016	
	Aufwand	Ertrag	Aufwand	Ertrag	Aufwand	Ertrag
3130.01 Dienstleistungen Dritter	36'000.00		36'000.00		10'601.90	
3130.13 Externe Prüfberichte	8'000.00		8'000.00		14'907.00	
3131.01 Planungen und Projektierungen Dritter	50'000.00		10'000.00		4'018.05	
3151.01 Unterhalt Maschinen, Fahrzeuge, Werkzeuge	6'500.00		2'500.00		2'136.90	
3170.01 Reisekosten und Spesen	1'000.00		1'000.00		1'625.50	
4210.01 Gebühren für Amtshandlungen		25'000.00		35'000.00		22'702.00
4260.01 Rückerstattungen und Kostenbeteiligungen Dritter		15'000.00		5'000.00		14'796.80
0228 Allgemeine Personalkosten	120'000.00		120'000.00		118'648.35	
3052.05 Arbeitgeberbeitrag für Fehlbetrag Pensionskasse	120'000.00		120'000.00		118'648.35	
029 Verwaltungsliegenschaften, übrige	228'300.00		113'200.00		182'890.35	
Nettoergebnis		228'300.00		113'200.00		182'890.35
0290 Verwaltungsliegenschaften, übrige	228'300.00		113'200.00		182'890.35	
3101.01 Betriebs-, Verbrauchsmaterial	4'600.00		4'600.00		4'703.85	
3120.01 Energie, Strom, Gas, Wasser, Abwasser	24'000.00		24'000.00		16'201.55	
3134.01 Sachversicherungsprämien	2'900.00		2'900.00		2'859.35	
3144.01 Unterhalt Hochbauten, Gebäude	60'600.00		54'200.00		107'718.70	
3169.01 Übrige Mieten und Benützungskosten	27'500.00		27'500.00		24'662.30	
3300.00 Planmässige Abschreibung VV Gemeinde	108'700.00				26'744.60	

Erfolgsrechnung Gemeinde mit SF

ER Einzelkonti	Budget 2018		Budget 2017		Rechnung 2016		
	Aufwand	Ertrag	Aufwand	Ertrag	Aufwand	Ertrag	
1	Öffentliche Ordnung und Sicherheit, Verteidigung	989'300.00	492'600.00	879'500.00	454'100.00	902'580.86	484'478.95
	Nettoergebnis		496'700.00		425'400.00		418'101.91
12	Rechtssprechung	2'400.00	2'000.00	1'400.00	500.00	2'186.10	1'890.00
	Nettoergebnis		400.00		900.00		296.10
120	Rechtssprechung	2'400.00	2'000.00	1'400.00	500.00	2'186.10	1'890.00
	Nettoergebnis		400.00		900.00		296.10
1201	Friedensrichter	2'400.00	2'000.00	1'400.00	500.00	2'186.10	1'890.00
3000.01	Sitzungsgelder Behörden und Kommissionen	100.00				75.45	
3000.03	Aversalentschädigungen	1'400.00		1'400.00		1'384.85	
3050.01	AG-Beiträge AHV, IV, EO, ALV	100.00				5.80	
3199.01	Übriger Betriebsaufwand	800.00				720.00	
4270.01	Bussen		2'000.00		500.00		1'890.00
14	Allgemeines Rechtswesen	60'800.00	34'400.00	64'600.00	34'400.00	83'698.95	32'309.50
	Nettoergebnis		26'400.00		30'200.00		51'389.45
140	Allgemeines Rechtswesen	60'800.00	34'400.00	64'600.00	34'400.00	83'698.95	32'309.50
	Nettoergebnis		26'400.00		30'200.00		51'389.45
1400	Allgemeines Rechtswesen	32'000.00	1'700.00	37'000.00	1'700.00	55'093.05	1'650.00
3612.01	Entschädigungen an Gemeinden und Zweckverbände	32'000.00		37'000.00		45'782.05	
3990.00	Interne Verrechnung Übrige					9'311.00	
4120.90	Konzessionen übrige		1'700.00		1'700.00		1'650.00
1403	Marktwesen	28'800.00	32'700.00	27'600.00	32'700.00	28'605.90	30'659.50
3102.01	Drucksachen, Publikationen	500.00		500.00		500.35	
3120.01	Energie, Strom, Gas, Wasser, Abwasser	11'400.00		11'200.00		11'401.00	
3130.01	Dienstleistungen Dritter	7'200.00		6'600.00		6'525.60	
3199.01	Übriger Betriebsaufwand	9'700.00		9'300.00		10'178.95	
4240.01	Benützungsgebühren und Dienstleistungen		32'700.00		32'700.00		30'659.50
15	Feuerwehr	647'700.00	338'700.00	603'800.00	308'500.00	626'672.63	341'530.56
	Nettoergebnis		309'000.00		295'300.00		285'142.07

Erfolgsrechnung Gemeinde mit SF

ER Einzelkonti	Budget 2018		Budget 2017		Rechnung 2016		
	Aufwand	Ertrag	Aufwand	Ertrag	Aufwand	Ertrag	
150	Feuerwehr	647'700.00	338'700.00	603'800.00	308'500.00	626'672.63	341'530.56
	Nettoergebnis		309'000.00		295'300.00		285'142.07
1500	Feuerwehr	647'700.00	338'700.00	603'800.00	308'500.00	626'672.63	341'530.56
3000.01	Sitzungsgelder Behörden und Kommissionen	11'000.00		11'000.00		15'880.55	
3000.03	Aversalentschädigungen	40'000.00		40'000.00		40'590.00	
3001.01	Feuerwehrsold	266'600.00		266'100.00		279'081.90	
3010.09	Rückerstattungen Löhne Personal	-100.00		-100.00			
3050.01	AG-Beiträge AHV, IV, EO, ALV	8'800.00		5'000.00		8'806.00	
3053.01	AG-Beiträge Unfallversicherung/KTG	100.00				3.55	
3090.01	Aus- und Weiterbildung des Personals	32'000.00		35'000.00		34'830.70	
3100.01	Büromaterial und Schulmaterial	4'000.00		4'000.00		4'214.75	
3101.01	Betriebs-, Verbrauchsmaterial	75'800.00		56'100.00		62'701.28	
3120.01	Energie, Strom, Gas, Wasser, Abwasser	2'000.00		2'000.00		1'470.00	
3130.01	Dienstleistungen Dritter	16'600.00		16'600.00		15'422.90	
3130.04	Dienstleistungen Dritter, Verbandsbeiträge	2'200.00		2'000.00		1'947.90	
3134.01	Sachversicherungsprämien	7'000.00		7'000.00		6'714.55	
3144.01	Unterhalt Hochbauten, Gebäude	9'500.00		8'000.00		8'018.90	
3151.01	Unterhalt Maschinen, Fahrzeuge, Werkzeuge	42'000.00		42'000.00		45'754.35	
3169.01	Übrige Mieten und Benützungskosten	2'000.00		2'000.00		1'783.30	
3170.01	Reisekosten und Spesen	2'500.00		2'500.00		2'763.45	
3181.01	Tatsächliche Forderungsverluste	4'000.00		10'000.00		4'296.90	
3199.01	Übriger Betriebsaufwand	9'500.00		9'500.00		9'553.40	
3300.00	Planmässige Abschreibung VV Gemeinde	51'200.00		24'100.00		21'838.25	
3910.01	Vergütungen für int. Dienstleistungen	4'000.00				4'000.00	
3990.01	Interne Verrechnung Strassenentwässerung			4'000.00			
3990.02	Interne Verrechnung Hydrantenentschädigung	57'000.00		57'000.00		57'000.00	
4200.01	Ersatzabgaben		265'000.00		250'000.00		262'131.11
4240.01	Benützungsgebühren und Dienstleistungen		48'200.00		33'000.00		48'164.95
4260.01	Rückerstattungen und Kostenbeteiligungen Dritter		500.00		500.00		2'402.35
4631.01	Beiträge vom Kanton		25'000.00		25'000.00		28'832.15
16	Verteidigung	278'400.00	117'500.00	209'700.00	110'700.00	190'023.18	108'748.89
	Nettoergebnis		160'900.00		99'000.00		81'274.29
161	Militärische Verteidigung	102'100.00		43'500.00		33'628.05	
	Nettoergebnis		102'100.00		43'500.00		33'628.05

Erfolgsrechnung Gemeinde mit SF

ER Einzelkonti	Budget 2018		Budget 2017		Rechnung 2016	
	Aufwand	Ertrag	Aufwand	Ertrag	Aufwand	Ertrag
1612 Schiessanlage	102'100.00		43'500.00		33'628.05	
3000.01 Sitzungsgelder Behörden und Kommissionen			600.00		505.20	
3000.03 Aversalentschädigungen			900.00		740.00	
3010.01 Löhne Verwaltungs- und Betriebspersonal	7'500.00		7'500.00		7'577.00	
3050.01 AG-Beiträge AHV, IV, EO, ALV	400.00		100.00		586.40	
3120.01 Energie, Strom, Gas, Wasser, Abwasser	7'000.00		5'000.00		4'053.85	
3130.01 Dienstleistungen Dritter	400.00		400.00		1'234.70	
3134.01 Sachversicherungsprämien	1'000.00		1'000.00		959.40	
3143.01 Unterhalt übrige Tiefbauten	75'800.00		28'000.00		7'011.45	
3144.01 Unterhalt Hochbauten, Gebäude	10'000.00				10'960.05	
162 Zivile Verteidigung	176'300.00	117'500.00	166'200.00	110'700.00	156'395.13	108'748.89
Nettoergebnis		58'800.00		55'500.00		47'646.24
1620 Zivilschutz	58'800.00		55'500.00		53'703.94	6'057.70
3000.01 Sitzungsgelder Behörden und Kommissionen					337.20	
3050.01 AG-Beiträge AHV, IV, EO, ALV					25.75	
3612.01 Entschädigungen an Gemeinden und Zweckverbände	58'800.00		55'500.00		53'340.99	
4501.01 Entnahmen aus Fonds des FK						6'057.70
1626 Regionale Zivilschutzorganisation	117'500.00	117'500.00	110'700.00	110'700.00	102'691.19	102'691.19
3000.01 Sitzungsgelder Behörden und Kommissionen	2'500.00		2'500.00		1'878.25	
3000.03 Aversalentschädigungen	32'500.00		32'500.00		35'630.00	
3010.01 Löhne Verwaltungs- und Betriebspersonal	800.00		800.00		551.80	
3050.01 AG-Beiträge AHV, IV, EO, ALV	2'500.00		2'500.00		2'622.05	
3053.01 AG-Beiträge Unfallversicherung/KTG					1.15	
3101.01 Betriebs-, Verbrauchsmaterial	500.00		500.00		254.60	
3111.01 Maschinen, Geräte, Fahrzeuge	10'000.00		10'000.00		3'363.95	
3120.01 Energie, Strom, Gas, Wasser, Abwasser	7'500.00		8'000.00		6'124.85	
3130.01 Dienstleistungen Dritter	11'200.00		11'200.00		9'942.49	
3130.04 Dienstleistungen Dritter, Verbandsbeiträge	400.00		400.00		359.50	
3134.01 Sachversicherungsprämien	8'300.00		6'800.00		5'258.55	
3138.01 Kurse, Prüfungen, Beratungen	23'000.00		23'000.00		20'112.85	
3143.01 Unterhalt übrige Tiefbauten	2'000.00		2'000.00		10'083.60	
3151.01 Unterhalt Maschinen, Fahrzeuge, Werkzeuge	4'500.00		6'500.00		2'282.15	
3153.01 Informatik-Unterhalt	1'000.00		1'000.00		1'576.80	
3160.01 Miete und Pacht Liegenschaften	7'800.00					
3199.01 Übriger Betriebsaufwand	500.00		500.00		148.60	

Erfolgsrechnung Gemeinde mit SF

ER Einzelkonti	Budget 2018		Budget 2017		Rechnung 2016	
	Aufwand	Ertrag	Aufwand	Ertrag	Aufwand	Ertrag
3910.01 Vergütungen für int. Dienstleistungen	2'500.00				2'500.00	
3990.01 Interne Verrechnung Strassenentwässerung			2'500.00			
4470.01 Pacht- und Mietzinsen Liegenschaften Verwaltungsverm.		1'500.00		1'500.00		1'500.00
4612.01 Entschädigungen von Gemeinden und Zweckverbänden		109'500.00		102'700.00		94'019.39
4631.01 Beiträge vom Kanton		6'500.00		6'500.00		7'171.80

Erfolgsrechnung Gemeinde mit SF

ER Einzelkonti	Budget 2018		Budget 2017		Rechnung 2016		
	Aufwand	Ertrag	Aufwand	Ertrag	Aufwand	Ertrag	
2	Bildung	10'269'500.00	2'978'800.00	10'174'900.00	2'888'300.00	9'579'731.29	3'092'891.40
	Nettoergebnis		7'290'700.00		7'286'600.00		6'486'839.89
21	Obligatorische Schule	9'625'800.00	2'968'300.00	9'538'300.00	2'868'800.00	9'046'633.04	3'082'324.65
	Nettoergebnis		6'657'500.00		6'669'500.00		5'964'308.39
211	Eingangsstufe und Primarstufe I	643'400.00	230'000.00	643'500.00	248'700.00	635'821.75	229'692.20
	Nettoergebnis		413'400.00		394'800.00		406'129.55
2110	Kindergarten	643'400.00	230'000.00	643'500.00	248'700.00	635'821.75	229'692.20
3020.01	Löhne der Lehrpersonen	478'800.00		477'500.00		480'214.50	
3020.02	Löhne der Lehrpersonen DaZ	33'900.00		33'400.00		31'884.25	
3020.09	Rückerstattungen Löhne Lehrpersonen	-1'000.00		-1'000.00			
3050.01	AG-Beiträge AHV, IV, EO, ALV	39'200.00		39'100.00		39'063.95	
3052.01	AG-Beiträge Pensionskasse	53'100.00		52'900.00		52'476.90	
3053.01	AG-Beiträge Unfallversicherung/KTG	3'200.00		7'800.00		2'965.55	
3090.01	Aus- und Weiterbildung des Personals	4'600.00		4'600.00		3'540.75	
3104.01	Lehrmittel	12'500.00		13'500.00		12'070.25	
3110.01	Büromaschinen und Geräte	2'800.00					
3153.01	Informatik-Unterhalt	500.00		500.00		498.10	
3160.01	Miete und Pacht Liegenschaften	12'000.00		12'000.00		11'905.40	
3171.01	Exkursionen, Schulreisen und Lager	3'800.00		3'200.00		1'202.10	
4631.01	Beiträge vom Kanton		230'000.00		248'700.00		229'692.20
212	Primarstufe II	3'244'300.00	1'073'900.00	3'015'300.00	979'200.00	3'170'512.30	1'072'871.05
	Nettoergebnis		2'170'400.00		2'036'100.00		2'097'641.25
2120	Primarschule	2'641'200.00	1'070'000.00	2'480'600.00	979'200.00	2'582'118.15	1'069'046.15
3020.01	Löhne der Lehrpersonen	1'957'500.00		1'734'000.00		1'950'397.90	
3020.02	Löhne der Lehrpersonen DaZ	105'000.00		217'300.00		113'997.70	
3020.09	Rückerstattungen Löhne Lehrpersonen	-1'000.00				-2'121.65	
3050.01	AG-Beiträge AHV, IV, EO, ALV	157'500.00		149'000.00		155'613.90	
3052.01	AG-Beiträge Pensionskasse	194'200.00		189'100.00		194'744.40	
3053.01	AG-Beiträge Unfallversicherung/KTG	12'800.00		29'700.00		12'251.30	
3064.01	Überbrückungsrenten					13'601.35	
3090.01	Aus- und Weiterbildung des Personals	16'500.00		18'700.00		11'033.35	
3103.01	Fachliteratur, Zeitschriften	500.00		500.00		418.35	
3104.01	Lehrmittel	110'700.00		103'400.00		90'755.30	

Erfolgsrechnung Gemeinde mit SF

ER Einzelkonti	Budget 2018		Budget 2017		Rechnung 2016	
	Aufwand	Ertrag	Aufwand	Ertrag	Aufwand	Ertrag
3110.01 Büromaschinen und Geräte	61'200.00		17'000.00		26'635.55	
3130.07 Kulturelle Veranstaltungen	8'900.00		4'000.00			
3151.01 Unterhalt Maschinen, Fahrzeuge, Werkzeuge	1'500.00		1'500.00		237.35	
3153.01 Informatik-Unterhalt	10'000.00		8'500.00		9'506.35	
3171.01 Exkursionen, Schulreisen und Lager	5'900.00		7'900.00		5'047.00	
4631.01 Beiträge vom Kanton		1'070'000.00		979'200.00		1'069'046.15
2121 Kleinklassen/Spezielle Förderung	603'100.00	3'900.00	534'700.00		588'394.15	3'824.90
3020.01 Löhne der Lehrpersonen	506'500.00		441'300.00		502'511.85	
3020.09 Rückerstattungen Löhne Lehrpersonen	-1'000.00				-11'244.40	
3050.01 AG-Beiträge AHV, IV, EO, ALV	38'700.00		33'700.00		38'338.20	
3052.01 AG-Beiträge Pensionskasse	47'000.00		45'200.00		49'571.25	
3053.01 AG-Beiträge Unfallversicherung/KTG	3'200.00		6'800.00		2'781.50	
3090.01 Aus- und Weiterbildung des Personals	3'200.00		3'200.00		1'876.80	
3104.01 Lehrmittel	5'500.00		4'500.00		4'460.45	
3171.01 Exkursionen, Schulreisen und Lager					98.50	
4631.01 Beiträge vom Kanton		3'900.00				3'824.90
213 Oberstufe / Sekundarstufe I	2'288'000.00	829'500.00	2'657'600.00	775'700.00	2'404'757.25	788'421.45
Nettoergebnis		1'458'500.00		1'881'900.00		1'616'335.80
2130 Sekundarstufe	2'221'700.00	829'000.00	1'484'400.00	357'700.00	1'204'995.15	405'413.15
3020.01 Löhne der Lehrpersonen	821'900.00		1'020'800.00		987'489.25	
3020.02 Löhne der Lehrpersonen DaZ					2'248.75	
3020.09 Rückerstattungen Löhne Lehrpersonen	-1'000.00				-28'642.80	
3050.01 AG-Beiträge AHV, IV, EO, ALV	62'600.00		76'700.00		72'659.65	
3052.01 AG-Beiträge Pensionskasse	80'300.00		99'200.00		100'524.85	
3053.01 AG-Beiträge Unfallversicherung/KTG	5'100.00		15'300.00		5'628.50	
3090.01 Aus- und Weiterbildung des Personals	10'500.00		10'500.00		10'804.05	
3104.01 Lehrmittel	44'100.00		43'100.00		35'783.10	
3110.01 Büromaschinen und Geräte	23'800.00		41'400.00			
3153.01 Informatik-Unterhalt	10'000.00		9'000.00		10'159.20	
3171.01 Exkursionen, Schulreisen und Lager	14'400.00		18'400.00		8'340.60	
3612.01 Entschädigungen an Gemeinden und Zweckverbände			150'000.00			
3631.01 Beiträge an Kanton	1'150'000.00					
4230.01 Schulgelder						14'000.00
4250.01 Verkäufe						43.00
4631.01 Beiträge vom Kanton		829'000.00		357'700.00		391'370.15

Erfolgsrechnung Gemeinde mit SF

ER Einzelkonti	Budget 2018		Budget 2017		Rechnung 2016	
	Aufwand	Ertrag	Aufwand	Ertrag	Aufwand	Ertrag
2131 Hauswirtschaft	66'300.00	500.00	73'200.00		81'242.10	526.90
3020.01 Löhne der Lehrpersonen	44'500.00		50'500.00		58'466.75	
3050.01 AG-Beiträge AHV, IV, EO, ALV	3'400.00		3'800.00		4'462.10	
3052.01 AG-Beiträge Pensionskasse	4'700.00		5'800.00		6'131.55	
3053.01 AG-Beiträge Unfallversicherung/KTG	300.00		800.00		338.45	
3090.01 Aus- und Weiterbildung des Personals	400.00		400.00		95.00	
3104.01 Lehrmittel	1'400.00		1'400.00		1'034.30	
3105.01 Lebensmittel	9'500.00		8'400.00		9'148.10	
3110.01 Büromaschinen und Geräte	1'500.00		1'500.00		1'565.85	
3151.01 Unterhalt Maschinen, Fahrzeuge, Werkzeuge	600.00		600.00			
4631.01 Beiträge vom Kanton		500.00				526.90
2136 Kreisschule			1'100'000.00	418'000.00	1'118'520.00	382'481.40
3631.01 Beiträge an Kanton			1'100'000.00		1'118'520.00	
4631.01 Beiträge vom Kanton				418'000.00		382'481.40
214 Musikschulen	1'282'500.00	758'300.00	1'267'600.00	813'800.00	1'269'783.19	927'640.10
Nettoergebnis		524'200.00		453'800.00		342'143.09
2140 Musikschulen	1'282'500.00	758'300.00	1'267'600.00	813'800.00	1'269'783.19	927'640.10
3010.01 Löhne Verwaltungs- und Betriebspersonal	125'500.00		108'700.00		107'958.90	
3020.01 Löhne der Lehrpersonen	903'900.00		900'700.00		860'372.05	
3020.09 Rückerstattungen Löhne Lehrpersonen					-2'175.55	
3050.01 AG-Beiträge AHV, IV, EO, ALV	74'900.00		77'100.00		73'293.50	
3052.01 AG-Beiträge Pensionskasse	77'200.00		79'400.00		77'860.30	
3053.01 AG-Beiträge Unfallversicherung/KTG	13'500.00		13'100.00		11'392.90	
3090.01 Aus- und Weiterbildung des Personals	10'000.00		6'800.00		3'741.20	
3100.01 Büromaterial und Schulmaterial	5'700.00		3'200.00		3'715.35	
3104.01 Lehrmittel	6'800.00		6'600.00		3'732.99	
3110.01 Büromaschinen und Geräte	2'500.00		4'400.00		4'328.30	
3119.01 Übrige nicht aktivierbare Anlagen			12'000.00		47'480.00	
3130.01 Dienstleistungen Dritter	6'000.00		5'400.00		3'670.45	
3130.04 Dienstleistungen Dritter, Verbandsbeiträge	2'100.00		2'100.00		1'890.00	
3151.01 Unterhalt Maschinen, Fahrzeuge, Werkzeuge	7'200.00		7'200.00		6'762.85	
3159.01 Unterhalt übrige Anlagen					34'315.60	
3181.01 Tatsächliche Forderungsverluste	17'000.00		18'000.00		16'558.50	
3612.01 Entschädigungen an Gemeinden und Zweckverbände	30'200.00		22'900.00		14'885.85	

Erfolgsrechnung Gemeinde mit SF

ER Einzelkonti	Budget 2018		Budget 2017		Rechnung 2016	
	Aufwand	Ertrag	Aufwand	Ertrag	Aufwand	Ertrag
4230.01 Schulgelder		250'000.00		300'000.00		277'100.15
4260.01 Rückerstattungen und Kostenbeteiligungen Dritter		1'000.00		1'000.00		68.30
4612.01 Entschädigungen von Gemeinden und Zweckverbänden		267'300.00		262'800.00		303'990.35
4631.01 Beiträge vom Kanton		240'000.00		250'000.00		346'481.30
217 Schulliegenschaften	1'545'800.00	76'600.00	1'396'800.00	51'400.00	1'007'792.35	63'699.85
Nettoergebnis		1'469'200.00		1'345'400.00		944'092.50
2171 Kindergärten	144'600.00		70'900.00		105'468.20	
3010.01 Löhne Verwaltungs- und Betriebspersonal	31'700.00		32'100.00		30'991.90	
3050.01 AG-Beiträge AHV, IV, EO, ALV	2'500.00		2'500.00		2'242.25	
3052.01 AG-Beiträge Pensionskasse	900.00		900.00		964.10	
3053.01 AG-Beiträge Unfallversicherung/KTG	400.00		400.00		314.75	
3101.01 Betriebs-, Verbrauchsmaterial	1'000.00		1'000.00		613.20	
3120.01 Energie, Strom, Gas, Wasser, Abwasser	5'000.00		10'000.00		5'190.85	
3130.01 Dienstleistungen Dritter	20'000.00					
3134.01 Sachversicherungsprämien	1'800.00		1'800.00		1'743.70	
3144.01 Unterhalt Hochbauten, Gebäude	50'000.00		17'500.00		45'895.15	
3150.01 Unterhalt Büromöbel und -geräte	14'000.00					
3151.01 Unterhalt Maschinen, Fahrzeuge, Werkzeuge	1'000.00		1'000.00		1'242.60	
3300.00 Planmässige Abschreibung VV Gemeinde	16'300.00		3'700.00		16'269.70	
2172 Schulhaus Brühl	643'600.00	12'800.00	573'200.00		306'719.00	13'018.50
3010.01 Löhne Verwaltungs- und Betriebspersonal	144'600.00		144'600.00		141'161.80	
3050.01 AG-Beiträge AHV, IV, EO, ALV	11'100.00		11'100.00		10'600.40	
3052.01 AG-Beiträge Pensionskasse	10'900.00		10'900.00		10'054.35	
3053.01 AG-Beiträge Unfallversicherung/KTG	2'100.00		1'800.00		1'769.10	
3101.01 Betriebs-, Verbrauchsmaterial	6'000.00		6'000.00		10'772.70	
3110.01 Büromaschinen und Geräte	8'400.00		51'800.00		13'601.80	
3120.01 Energie, Strom, Gas, Wasser, Abwasser	43'000.00		43'000.00		53'561.20	
3130.01 Dienstleistungen Dritter	40'000.00					
3131.01 Planungen und Projektierungen Dritter	70'000.00		70'000.00			
3134.01 Sachversicherungsprämien	7'400.00		7'600.00		7'401.60	
3144.01 Unterhalt Hochbauten, Gebäude	277'000.00		207'000.00		47'268.65	
3150.01 Unterhalt Büromöbel und -geräte	5'000.00		2'000.00		1'945.80	
3151.01 Unterhalt Maschinen, Fahrzeuge, Werkzeuge	5'000.00		6'000.00			
3300.00 Planmässige Abschreibung VV Gemeinde	13'100.00		11'400.00		8'581.60	
4260.01 Rückerstattungen und Kostenbeteiligungen Dritter						75.00

Erfolgsrechnung Gemeinde mit SF

ER Einzelkonti	Budget 2018		Budget 2017		Rechnung 2016	
	Aufwand	Ertrag	Aufwand	Ertrag	Aufwand	Ertrag
4471.01 Vergütungen Dienstwohnungen VV		12'000.00				12'060.00
4472.01 Vergütungen Benützungen Anlagen VV		800.00				883.50
2173 Schulhaus Bruggweg	402'300.00	13'500.00	419'100.00		320'148.45	14'077.50
3010.01 Löhne Verwaltungs- und Betriebspersonal	162'200.00		163'100.00		145'055.90	
3050.01 AG-Beiträge AHV, IV, EO, ALV	12'400.00		12'500.00		11'071.95	
3052.01 AG-Beiträge Pensionskasse	10'200.00		10'100.00		10'151.85	
3053.01 AG-Beiträge Unfallversicherung/KTG	2'300.00		2'000.00		1'825.70	
3100.01 Büromaterial und Schulmaterial	6'000.00		23'400.00			
3101.01 Betriebs-, Verbrauchsmaterial	11'000.00		22'800.00		15'313.55	
3119.01 Übrige nicht aktivierbare Anlagen	15'000.00					
3120.01 Energie, Strom, Gas, Wasser, Abwasser	40'000.00		40'000.00		31'222.85	
3130.01 Dienstleistungen Dritter	40'000.00					
3134.01 Sachversicherungsprämien	5'200.00		5'200.00		5'154.05	
3144.01 Unterhalt Hochbauten, Gebäude	95'000.00		137'000.00		95'480.60	
3150.01 Unterhalt Büromöbel und -geräte	3'000.00		3'000.00		4'872.00	
4260.01 Rückerstattungen und Kostenbeteiligungen Dritter		1'500.00				1'913.50
4471.01 Vergütungen Dienstwohnungen VV		12'000.00				11'934.00
4472.01 Vergütungen Benützungen Anlagen VV						230.00
2174 Schulanlage Gwänd	253'600.00	48'800.00	230'900.00	51'400.00	256'287.55	34'923.85
3010.01 Löhne Verwaltungs- und Betriebspersonal	14'700.00		14'800.00		15'566.65	
3010.02 Löhne Badeaufsicht	1'800.00				1'803.10	
3050.01 AG-Beiträge AHV, IV, EO, ALV	1'100.00		1'100.00		1'708.45	
3052.01 AG-Beiträge Pensionskasse	900.00		900.00		1'432.30	
3053.01 AG-Beiträge Unfallversicherung/KTG	200.00		200.00		255.75	
3101.01 Betriebs-, Verbrauchsmaterial	8'000.00		6'000.00		8'060.25	
3119.01 Übrige nicht aktivierbare Anlagen					11'749.45	
3120.01 Energie, Strom, Gas, Wasser, Abwasser	110'000.00		67'000.00		105'867.35	
3134.01 Sachversicherungsprämien	5'000.00		5'000.00		4'988.80	
3144.01 Unterhalt Hochbauten, Gebäude	108'900.00		133'900.00		104'855.45	
3150.01 Unterhalt Büromöbel und -geräte	3'000.00		2'000.00			
4260.01 Rückerstattungen und Kostenbeteiligungen Dritter						123.00
4471.01 Vergütungen Dienstwohnungen VV		24'000.00		24'000.00		
4472.01 Vergütungen Benützungen Anlagen VV		24'800.00		27'400.00		34'800.85
2175 Musikschule	101'700.00	1'500.00	102'700.00		19'169.15	1'680.00
3010.01 Löhne Verwaltungs- und Betriebspersonal	8'500.00		8'500.00		4'529.45	

Erfolgsrechnung Gemeinde mit SF

ER Einzelkonti	Budget 2018		Budget 2017		Rechnung 2016	
	Aufwand	Ertrag	Aufwand	Ertrag	Aufwand	Ertrag
3050.01 AG-Beiträge AHV, IV, EO, ALV	700.00		700.00		364.90	
3052.01 AG-Beiträge Pensionskasse	900.00		900.00		1'200.85	
3053.01 AG-Beiträge Unfallversicherung/KTG	100.00		100.00		58.60	
3101.01 Betriebs-, Verbrauchsmaterial	2'000.00		2'000.00		536.50	
3120.01 Energie, Strom, Gas, Wasser, Abwasser	9'000.00		10'000.00		7'648.90	
3134.01 Sachversicherungsprämien	1'500.00		1'500.00		1'402.00	
3144.01 Unterhalt Hochbauten, Gebäude	78'000.00		78'000.00		3'427.95	
3150.01 Unterhalt Büromöbel und -geräte	1'000.00		1'000.00			
4472.01 Vergütungen Benützungen Anlagen VV		1'500.00				1'680.00
219 Obligatorische Schule, übrige Nettoergebnis	621'800.00		557'500.00		557'966.20	557'966.20
		621'800.00		557'500.00		
2190 Schulleitung und Schulverwaltung	517'900.00		456'600.00		486'068.70	
3000.01 Sitzungsgelder Behörden und Kommissionen	15'000.00		6'000.00		15'067.35	
3000.03 Aversalentschädigungen	8'500.00		8'500.00		11'670.00	
3010.01 Löhne Verwaltungs- und Betriebspersonal	301'500.00		304'800.00		252'117.50	
3010.04 Löhne ICT-Support	41'400.00				43'733.15	
3050.01 AG-Beiträge AHV, IV, EO, ALV	26'300.00		22'600.00		23'733.90	
3052.01 AG-Beiträge Pensionskasse	26'300.00		29'200.00		30'227.80	
3053.01 AG-Beiträge Unfallversicherung/KTG	5'400.00		4'000.00		3'565.65	
3064.01 Überbrückungsrenten					20'246.40	
3090.01 Aus- und Weiterbildung des Personals	14'300.00		12'800.00		16'476.55	
3091.01 Personalwerbung	2'500.00		2'500.00		5'049.25	
3100.01 Büromaterial und Schulmaterial	14'000.00		13'000.00		10'977.70	
3102.01 Drucksachen, Publikationen	6'000.00		6'000.00		3'924.55	
3103.01 Fachliteratur, Zeitschriften	1'500.00		500.00		645.10	
3104.01 Lehrmittel	9'000.00		8'000.00		5'469.00	
3130.01 Dienstleistungen Dritter	12'000.00		12'000.00		14'929.25	
3153.01 Informatik-Unterhalt	15'000.00		3'500.00		5'011.10	
3170.01 Reisekosten und Spesen	2'500.00		1'500.00		2'093.80	
3199.01 Übriger Betriebsaufwand	16'700.00		21'700.00		21'130.65	
2192 Volksschule allgemein	103'900.00		100'900.00		71'897.50	
3010.01 Löhne Verwaltungs- und Betriebspersonal	86'500.00		84'300.00		60'242.45	
3050.01 AG-Beiträge AHV, IV, EO, ALV	6'700.00		6'500.00		4'595.45	
3052.01 AG-Beiträge Pensionskasse	9'300.00		8'900.00		6'279.60	
3053.01 AG-Beiträge Unfallversicherung/KTG	1'400.00		1'200.00		780.00	

Erfolgsrechnung Gemeinde mit SF

ER Einzelkonti	Budget 2018		Budget 2017		Rechnung 2016	
	Aufwand	Ertrag	Aufwand	Ertrag	Aufwand	Ertrag
22 Sonderschulen	568'700.00	10'500.00	561'600.00	19'500.00	458'098.25	10'566.75
Nettoergebnis		558'200.00		542'100.00		447'531.50
220 Sonderschulen	568'700.00	10'500.00	561'600.00	19'500.00	458'098.25	10'566.75
Nettoergebnis		558'200.00		542'100.00		447'531.50
2200 Sonderschulen	568'700.00	10'500.00	561'600.00	19'500.00	458'098.25	10'566.75
3020.01 Löhne der Lehrpersonen	142'400.00		136'300.00		105'682.45	
3050.01 AG-Beiträge AHV, IV, EO, ALV	10'900.00		10'400.00		8'065.95	
3052.01 AG-Beiträge Pensionskasse	13'100.00		12'800.00		10'238.05	
3053.01 AG-Beiträge Unfallversicherung/KTG	2'300.00		2'100.00		611.80	
3636.01 Beiträge an private Organisationen ohne Erwerbszweck	400'000.00		400'000.00		333'500.00	
4631.01 Beiträge vom Kanton		10'500.00		19'500.00		10'566.75
29 Übriges Bildungswesen	75'000.00		75'000.00		75'000.00	
Nettoergebnis		75'000.00		75'000.00		75'000.00
299 Bildung, übrige	75'000.00		75'000.00		75'000.00	
Nettoergebnis		75'000.00		75'000.00		75'000.00
2990 Bildung, übrige	75'000.00		75'000.00		75'000.00	
3635.01 Beiträge an private Unternehmungen	75'000.00		75'000.00		75'000.00	

Erfolgsrechnung Gemeinde mit SF

ER Einzelkonti		Budget 2018		Budget 2017		Rechnung 2016	
		Aufwand	Ertrag	Aufwand	Ertrag	Aufwand	Ertrag
3	Kultur, Sport und Freizeit, Kirche	1'623'100.00	420'200.00	1'490'100.00	422'900.00	1'456'185.29	634'084.08
	Nettoergebnis		1'202'900.00		1'067'200.00		822'101.21
31	Kulturerbe	45'000.00	3'700.00	44'700.00	3'700.00	44'892.10	3'700.00
	Nettoergebnis		41'300.00		41'000.00		41'192.10
312	Denkmalpflege und Heimatschutz	45'000.00	3'700.00	44'700.00	3'700.00	44'892.10	3'700.00
	Nettoergebnis		41'300.00		41'000.00		41'192.10
3120	Denkmalpflege und Heimatschutz	45'000.00	3'700.00	44'700.00	3'700.00	44'892.10	3'700.00
3130.06	Gedenkfeier Schlacht	5'000.00		4'700.00		4'892.10	
3636.01	Beiträge an private Organisationen ohne Erwerbszweck	40'000.00		40'000.00		40'000.00	
4631.01	Beiträge vom Kanton		3'700.00		3'700.00		3'700.00
32	Kultur, übrige	147'300.00	300.00	124'000.00	200.00	113'393.51	583.50
	Nettoergebnis		147'000.00		123'800.00		112'810.01
322	Konzert und Theater	25'000.00		25'000.00		25'000.00	
	Nettoergebnis		25'000.00		25'000.00		25'000.00
3220	Konzert und Theater	25'000.00		25'000.00		25'000.00	
3635.01	Beiträge an private Unternehmungen	25'000.00		25'000.00		25'000.00	
329	Kultur, übrige	122'300.00	300.00	99'000.00	200.00	88'393.51	583.50
	Nettoergebnis		122'000.00		98'800.00		87'810.01
3290	Kultur, übrige	122'300.00	300.00	99'000.00	200.00	88'393.51	583.50
3000.01	Sitzungsgelder Behörden und Kommissionen	10'000.00		5'000.00		1'209.85	
3000.03	Aversalentschädigungen	6'000.00				5'360.00	
3050.01	AG-Beiträge AHV, IV, EO, ALV					115.35	
3130.07	Kulturelle Veranstaltungen	12'000.00		10'000.00		7'142.21	
3130.08	Diverse Gemeindeanlässe	21'200.00		14'500.00		11'403.10	
3634.01	Beiträge an öffentliche Unternehmungen	200.00		100.00		150.00	
3635.01	Beiträge an private Unternehmungen	69'200.00		65'700.00		59'913.00	
3636.01	Beiträge an private Organisationen ohne Erwerbszweck	700.00		700.00		100.00	
3637.01	Beiträge an private Haushalte	3'000.00		3'000.00		3'000.00	
4250.01	Verkäufe		300.00		200.00		583.50

Erfolgsrechnung Gemeinde mit SF

ER Einzelkonti	Budget 2018		Budget 2017		Rechnung 2016	
	Aufwand	Ertrag	Aufwand	Ertrag	Aufwand	Ertrag
33 Medien	374'200.00	374'200.00	374'000.00	374'000.00	578'520.98	578'520.98
332 Massenmedien	374'200.00	374'200.00	374'000.00	374'000.00	578'520.98	578'520.98
3321 Antennen- und Kabelanlagen SF	374'200.00	374'200.00	374'000.00	374'000.00	578'520.98	578'520.98
3120.44 Energie, Strom, Gas, Wasser, Abwasser MWSt.	17'500.00		17'500.00		18'013.60	
3130.44 Dienstleistungen Dritter MWSt.	108'000.00		143'000.00		150'823.55	
3143.44 Unterhalt übrige Tiefbauten MWSt.	180'000.00		180'000.00		175'549.50	
3199.44 Übriger Betriebsaufwand, Vorsteuerkürzungen MWSt.	100.00		100.00		108.10	
3300.05 Planmässige Abschreibungen VV GGA	2'000.00		900.00		510.55	
3510.00 Einlagen in Spezialfinanzierungen	41'600.00		7'400.00		208'515.68	
3910.01 Vergütungen für int. Dienstleistungen	25'000.00				25'000.00	
3940.01 Interne Verrechnung von Zinsen			100.00			
3990.01 Interne Verrechnung Strassenentwässerung			25'000.00			
4240.42 Benützungsgebühren und Dienstleistungen frei						1'620.00
4240.44 Benützungsgebühren und Dienstleistungen normal		370'000.00		370'000.00		567'714.18
4260.44 Rückerstattungen und Kostenbeteiligungen Dritter normal		4'000.00		4'000.00		8'949.10
4940.01 Interne Verrechnung von Zinsen		200.00				237.70
34 Sport und Freizeit	1'056'600.00	42'000.00	947'400.00	45'000.00	719'378.70	51'279.60
Nettoergebnis		1'014'600.00		902'400.00		668'099.10
341 Sport	722'300.00	12'000.00	673'700.00	12'000.00	501'132.45	15'058.50
Nettoergebnis		710'300.00		661'700.00		486'073.95
3410 Sport	464'300.00		485'000.00		395'339.15	250.00
3000.01 Sitzungsgelder Behörden und Kommissionen	5'000.00		2'500.00		1'904.90	
3000.03 Aversalentschädigungen	3'000.00		1'500.00		1'840.00	
3010.01 Löhne Verwaltungs- und Betriebspersonal	118'700.00		124'700.00		118'247.00	
3050.01 AG-Beiträge AHV, IV, EO, ALV	8'000.00		8'000.00		9'131.35	
3052.01 AG-Beiträge Pensionskasse	9'400.00		9'400.00		8'676.20	
3053.01 AG-Beiträge Unfallversicherung/KTG	4'000.00		3'600.00		3'722.20	
3101.01 Betriebs-, Verbrauchsmaterial	10'000.00		1'500.00		10'029.10	
3111.01 Maschinen, Geräte, Fahrzeuge			35'000.00			
3119.01 Übrige nicht aktivierbare Anlagen	7'000.00		7'000.00		4'320.00	
3120.01 Energie, Strom, Gas, Wasser, Abwasser	100'000.00		85'000.00		95'161.25	
3130.01 Dienstleistungen Dritter					360.00	
3134.01 Sachversicherungsprämien	3'000.00		3'100.00		3'005.25	

Erfolgsrechnung Gemeinde mit SF

ER Einzelkonti	Budget 2018		Budget 2017		Rechnung 2016	
	Aufwand	Ertrag	Aufwand	Ertrag	Aufwand	Ertrag
3143.01	Unterhalt übrige Tiefbauten	155'500.00		173'000.00		69'424.45
3144.01	Unterhalt Hochbauten, Gebäude	25'000.00				55'012.50
3151.01	Unterhalt Maschinen, Fahrzeuge, Werkzeuge	15'000.00		15'000.00		13'904.95
3160.01	Miete und Pacht Liegenschaften	700.00		700.00		600.00
3300.00	Planmässige Abschreibung VV Gemeinde			15'000.00		
4260.01	Rückerstattungen und Kostenbeteiligungen Dritter					250.00
3412	Freibad	233'000.00	12'000.00	188'700.00	12'000.00	105'793.30
3010.01	Löhne Verwaltungs- und Betriebspersonal	39'100.00		51'000.00		36'888.20
3050.01	AG-Beiträge AHV, IV, EO, ALV	3'000.00		2'100.00		2'815.70
3052.01	AG-Beiträge Pensionskasse	1'900.00		1'900.00		1'088.10
3053.01	AG-Beiträge Unfallversicherung/KTG	1'100.00		1'000.00		459.60
3101.01	Betriebs-, Verbrauchsmaterial	7'000.00		2'000.00		6'562.10
3120.01	Energie, Strom, Gas, Wasser, Abwasser	30'200.00		30'200.00		27'861.65
3130.01	Dienstleistungen Dritter	1'700.00		400.00		454.15
3134.01	Sachversicherungsprämien	500.00		500.00		466.35
3143.01	Unterhalt übrige Tiefbauten	86'000.00		35'000.00		17'981.85
3151.01	Unterhalt Maschinen, Fahrzeuge, Werkzeuge	2'000.00		4'000.00		11'215.60
3300.00	Planmässige Abschreibung VV Gemeinde	60'500.00		60'600.00		
4240.01	Benützungsgebühren und Dienstleistungen		12'000.00		12'000.00	14'808.50
3419	Übrige Sportanlagen	25'000.00				
3143.01	Unterhalt übrige Tiefbauten	25'000.00				
342	Freizeit	334'300.00	30'000.00	273'700.00	33'000.00	218'246.25
	Nettoergebnis		304'300.00		240'700.00	182'025.15
3424	Parkanlagen, Wanderwege	104'800.00		76'300.00		29'281.05
3119.01	Übrige nicht aktivierbare Anlagen	65'000.00		18'500.00		3'107.75
3140.01	Unterhalt an Grundstücken	33'000.00		51'000.00		24'231.20
3143.01	Unterhalt übrige Tiefbauten	6'000.00		6'000.00		1'142.10
3636.01	Beiträge an private Organisationen ohne Erwerbszweck	800.00		800.00		800.00
3425	Jugendkulturhaus, Jugendarbeit	149'900.00		127'400.00		116'200.00
3000.01	Sitzungsgelder Behörden und Kommissionen			100.00		
3635.01	Beiträge an private Unternehmungen	149'900.00		127'300.00		116'200.00
3429	Übrige Freizeitgestaltung	79'600.00	30'000.00	70'000.00	33'000.00	36'221.10

Erfolgsrechnung Gemeinde mit SF

ER Einzelkonti	Budget 2018		Budget 2017		Rechnung 2016	
	Aufwand	Ertrag	Aufwand	Ertrag	Aufwand	Ertrag
3151.01 Unterhalt Maschinen, Fahrzeuge, Werkzeuge	2'500.00		2'500.00		2'150.00	
3171.01 Exkursionen, Schulreisen und Lager	67'000.00		65'000.00		67'916.70	
3300.00 Planmässige Abschreibung VV Gemeinde	7'600.00					
3636.01 Beiträge an private Organisationen ohne Erwerbszweck	2'500.00		2'500.00		2'698.50	
4260.01 Rückerstattungen und Kostenbeteiligungen Dritter		30'000.00		33'000.00		34'853.10
4630.01 Beiträge vom Bund						1'368.00

Erfolgsrechnung Gemeinde mit SF

ER Einzelkonti	Budget 2018		Budget 2017		Rechnung 2016	
	Aufwand	Ertrag	Aufwand	Ertrag	Aufwand	Ertrag
4	Gesundheit	883'100.00		817'900.00		833'200.00
	Nettoergebnis		883'100.00		817'900.00	833'200.00
41	Spitäler, Kranken- und Pflegeheime	453'600.00		390'300.00		440'709.55
	Nettoergebnis		453'600.00		390'300.00	440'709.55
412	Alters-, Kranken und Pflegeheime	453'600.00		390'300.00		440'709.55
	Nettoergebnis		453'600.00		390'300.00	440'709.55
4120	Alters-, Kranken- und Pflegeheime	453'600.00		390'300.00		440'709.55
3300.00	Planmässige Abschreibung VV Gemeinde	50'300.00				50'541.00
3632.01	Beiträge an Gemeinden und Zweckverbände	393'300.00		390'300.00		390'168.55
3635.01	Beiträge an private Unternehmungen	10'000.00				
42	Ambulante Krankenpflege	268'100.00		268'100.00		246'306.00
	Nettoergebnis		268'100.00		268'100.00	246'306.00
421	Ambulante Krankenpflege	268'100.00		268'100.00		246'306.00
	Nettoergebnis		268'100.00		268'100.00	246'306.00
4210	Ambulante Krankenpflege	268'100.00		268'100.00		246'306.00
3636.01	Beiträge an private Organisationen ohne Erwerbszweck	268'100.00		268'100.00		246'306.00
43	Gesundheitsprävention	160'300.00		159'100.00		145'874.45
	Nettoergebnis		160'300.00		159'100.00	145'874.45
431	Alkohol- und Drogenprävention	113'400.00		112'500.00		111'775.00
	Nettoergebnis		113'400.00		112'500.00	111'775.00
4310	Alkohol- und Drogenmissbrauch	113'400.00		112'500.00		111'775.00
3636.01	Beiträge an private Organisationen ohne Erwerbszweck	113'400.00		112'500.00		111'775.00
433	Schulgesundheitsdienst	30'900.00		30'600.00		24'894.80
	Nettoergebnis		30'900.00		30'600.00	24'894.80
4330	Schulgesundheitsdienst	30'900.00		30'600.00		24'894.80
3010.01	Löhne Verwaltungs- und Betriebspersonal	1'000.00		1'000.00		1'872.35

Erfolgsrechnung Gemeinde mit SF

ER Einzelkonti	Budget 2018		Budget 2017		Rechnung 2016	
	Aufwand	Ertrag	Aufwand	Ertrag	Aufwand	Ertrag
3010.05 Löhne Schulzahnpflege	1'600.00		1'600.00		1'487.50	
3050.01 AG-Beiträge AHV, IV, EO, ALV	200.00				217.45	
3052.01 AG-Beiträge Pensionskasse	100.00				120.65	
3053.01 AG-Beiträge Unfallversicherung/KTG					11.65	
3106.01 Medizinisches Material	1'500.00		1'500.00		1'313.80	
3132.01 Honorare externer Berater, Gutachter, Fachexperten	3'500.00		3'500.00		763.05	
3132.02 Schulzahnpflege Kontrolle	1'000.00		1'000.00		502.35	
3637.02 Beiträge an private Haushalte, Schulzahnpflege	22'000.00		22'000.00		18'606.00	
434 Lebensmittelkontrolle	16'000.00		16'000.00		9'204.65	
Nettoergebnis		16'000.00		16'000.00		9'204.65
4340 Lebensmittelkontrolle	16'000.00		16'000.00		9'204.65	
3000.03 Aversalentschädigungen	900.00		900.00		907.00	
3130.04 Dienstleistungen Dritter, Verbandsbeiträge	100.00		100.00		100.00	
3132.01 Honorare externer Berater, Gutachter, Fachexperten	15'000.00		15'000.00		8'197.65	
49 Gesundheitswesen, übrige	1'100.00		400.00		310.00	
Nettoergebnis		1'100.00		400.00		310.00
490 Gesundheitswesen, übrige	1'100.00		400.00		310.00	
Nettoergebnis		1'100.00		400.00		310.00
4900 Gesundheitswesen, übrige	1'100.00		400.00		310.00	
3636.01 Beiträge an private Organisationen ohne Erwerbszweck	1'100.00		400.00		310.00	

Erfolgsrechnung Gemeinde mit SF

ER Einzelkonti	Budget 2018		Budget 2017		Rechnung 2016	
	Aufwand	Ertrag	Aufwand	Ertrag	Aufwand	Ertrag
5 Soziale Sicherheit	21'388'400.00	15'728'100.00	21'017'300.00	15'331'000.00	19'721'438.32	14'212'383.46
Nettoergebnis		5'660'300.00		5'686'300.00		5'509'054.86
52 Invalidität	795'900.00		816'300.00		860'721.30	
Nettoergebnis		795'900.00		816'300.00		860'721.30
522 Ergänzungsleistungen IV	795'900.00		816'300.00		860'721.30	
Nettoergebnis		795'900.00		816'300.00		860'721.30
5220 Ergänzungsleistungen IV	795'900.00		816'300.00		860'721.30	
3611.01 Entschädigungen an Kantone	29'400.00		29'200.00		28'632.10	
3631.01 Beiträge an Kanton	766'500.00		787'100.00		832'089.20	
53 Alter + Hinterlassene	1'101'400.00		1'139'600.00	68'000.00	1'147'350.70	70'068.40
Nettoergebnis		1'101'400.00		1'071'600.00		1'077'282.30
531 Alters- und Hinterlassenenversicherung AHV			95'300.00	68'000.00	89'110.15	70'068.40
Nettoergebnis				27'300.00		19'041.75
5316 Regionale AHV-Zweigstelle			95'300.00	68'000.00	89'110.15	70'068.40
3010.01 Löhne Verwaltungs- und Betriebspersonal			81'200.00		74'929.30	
3050.01 AG-Beiträge AHV, IV, EO, ALV			5'800.00		5'720.05	
3052.01 AG-Beiträge Pensionskasse			7'300.00		7'480.50	
3053.01 AG-Beiträge Unfallversicherung/KTG			1'000.00		980.30	
4611.01 Entschädigungen vom Kanton				39'000.00		41'537.75
4612.01 Entschädigungen von Gemeinden und Zweckverbänden				29'000.00		28'530.65
532 Ergänzungsleistungen AHV	1'077'800.00		1'036'500.00		1'046'740.55	
Nettoergebnis		1'077'800.00		1'036'500.00		1'046'740.55
5320 Ergänzungsleistungen AHV	1'077'800.00		1'036'500.00		1'046'740.55	
3611.01 Entschädigungen an Kantone	44'700.00		44'400.00		49'640.25	
3631.01 Beiträge an Kanton	1'033'100.00		992'100.00		997'100.30	
534 Alterswohnungen, Altersheime (ohne Pflege)	15'000.00		1'300.00		5'000.00	
Nettoergebnis		15'000.00		1'300.00		5'000.00

Erfolgsrechnung Gemeinde mit SF

ER Einzelkonti	Budget 2018		Budget 2017		Rechnung 2016	
	Aufwand	Ertrag	Aufwand	Ertrag	Aufwand	Ertrag
5340 Alterswohnungen, Altersheime (ohne Pflege)	15'000.00		1'300.00		5'000.00	
3000.01 Sitzungsgelder Behörden und Kommissionen			1'300.00			
3636.01 Beiträge an private Organisationen ohne Erwerbszweck	15'000.00				5'000.00	
535 Leistungen an das Alter	8'600.00		6'500.00		6'500.00	
Nettoergebnis		8'600.00		6'500.00		6'500.00
5350 Leistungen an das Alter	8'600.00		6'500.00		6'500.00	
3000.01 Sitzungsgelder Behörden und Kommissionen	2'000.00					
3636.01 Beiträge an private Organisationen ohne Erwerbszweck	5'100.00		5'000.00		5'000.00	
3637.01 Beiträge an private Haushalte	1'500.00		1'500.00		1'500.00	
54 Familie und Jugend	301'300.00	32'900.00	279'200.00		329'048.45	36'120.15
Nettoergebnis		268'400.00		279'200.00		292'928.30
543 Alimentenbevorschussung und -inkasso	106'700.00		105'900.00		100'245.70	
Nettoergebnis		106'700.00		105'900.00		100'245.70
5430 Alimentenbevorschussung und -inkasso	106'700.00		105'900.00		100'245.70	
3632.01 Beiträge an Gemeinden und Zweckverbände	106'700.00		105'900.00		100'245.70	
544 Jugendschutz	3'000.00		3'000.00		1'546.00	
Nettoergebnis		3'000.00		3'000.00		1'546.00
5440 Jugendschutz allgemein	3'000.00		3'000.00		1'546.00	
3636.01 Beiträge an private Organisationen ohne Erwerbszweck	3'000.00		3'000.00		1'546.00	
545 Leistungen an Familien	191'600.00	32'900.00	170'300.00		227'256.75	36'120.15
Nettoergebnis		158'700.00		170'300.00		191'136.60
5450 Leistungen an Familien allgemein	79'600.00		78'300.00		103'649.10	
3632.01 Beiträge an Gemeinden und Zweckverbände	79'600.00		78'300.00		103'649.10	
5451 Kinderkrippen und Kinderhorte	112'000.00	32'900.00	92'000.00		123'607.65	36'120.15
3010.01 Löhne Verwaltungs- und Betriebspersonal	10'000.00		10'000.00		2'968.10	
3050.01 AG-Beiträge AHV, IV, EO, ALV	2'000.00		2'000.00		228.10	
3053.01 AG-Beiträge Unfallversicherung/KTG					6.05	

Erfolgsrechnung Gemeinde mit SF

ER Einzelkonti	Budget 2018		Budget 2017		Rechnung 2016		
	Aufwand	Ertrag	Aufwand	Ertrag	Aufwand	Ertrag	
3144.01					28'446.70		
3637.01	100'000.00		80'000.00		91'958.70		
4470.01		32'900.00				36'120.15	
57	Sozialhilfe und Asylwesen	19'180'800.00	15'695'200.00	18'773'200.00	15'263'000.00	17'375'317.87	14'106'194.91
	Nettoergebnis		3'485'600.00		3'510'200.00		3'269'122.96
572	Wirtschaftliche Hilfe	18'569'100.00	15'635'200.00	18'195'500.00	15'233'000.00	16'810'400.32	14'038'933.71
	Nettoergebnis		2'933'900.00		2'962'500.00		2'771'466.61
5720	Gesetzliche wirtschaftliche Hilfe	2'900'000.00		2'927'100.00		2'770'979.26	
3632.01	Beiträge an Gemeinden und Zweckverbände	2'900'000.00		2'927'100.00		2'770'979.26	
5721	Freiwillige wirtschaftliche Hilfe	33'900.00		35'400.00		20'487.35	20'000.00
3010.01	Löhne Verwaltungs- und Betriebspersonal	12'000.00		13'000.00		1'258.10	
3050.01	AG-Beiträge AHV, IV, EO, ALV	2'500.00		2'500.00		96.80	
3053.01	AG-Beiträge Unfallversicherung/KTG					2.55	
3636.01	Beiträge an private Organisationen ohne Erwerbszweck	19'400.00		19'900.00		19'129.90	
4611.01	Entschädigungen vom Kanton						20'000.00
5726	Sozialregionen	15'635'200.00	15'635'200.00	15'233'000.00	15'233'000.00	14'018'933.71	14'018'933.71
3000.01	Sitzungsgelder Behörden und Kommissionen	10'000.00		10'000.00		9'892.95	
3001.02	Entschädigungen Mandatsträger KESB	175'000.00		125'000.00		170'081.45	
3010.01	Löhne Verwaltungs- und Betriebspersonal	1'553'800.00		1'686'200.00		1'547'351.95	
3010.09	Rückerstattungen Löhne Personal	-30'000.00		-70'000.00		-114'089.20	
3050.01	AG-Beiträge AHV, IV, EO, ALV	116'000.00		175'000.00		71'874.20	
3050.02	AG-Beiträge AHV, IV, EO, ALV KESB	45'000.00				40'819.55	
3052.01	AG-Beiträge Pensionskasse	153'000.00		150'000.00		144'711.80	
3053.01	AG-Beiträge Unfallversicherung/KTG	24'000.00		20'200.00		18'705.75	
3064.01	Überbrückungsrenten					29'257.50	
3090.01	Aus- und Weiterbildung des Personals	25'000.00		25'000.00		28'982.95	
3130.01	Dienstleistungen Dritter	35'000.00		15'000.00		22'378.70	
3130.16	Dienstleistungen Dritter KES	15'500.00					
3132.03	Honorare externer Berater KESB	30'000.00		50'000.00		90'163.85	
3170.01	Reisekosten und Spesen	10'000.00		13'000.00		9'026.95	
3199.01	Übriger Betriebsaufwand	5'000.00		2'000.00		2'080.90	
3199.03	Übriger Betriebsaufwand KESB	4'500.00		24'000.00		19'505.15	
3300.00	Planmässige Abschreibung VV Gemeinde	28'200.00		26'300.00		28'170.70	

Erfolgsrechnung Gemeinde mit SF

ER Einzelkonti	Budget 2018		Budget 2017		Rechnung 2016	
	Aufwand	Ertrag	Aufwand	Ertrag	Aufwand	Ertrag
3632.01 Beiträge an Gemeinden und Zweckverbände	4'462'700.00		5'000'000.00		4'497'931.90	
3636.01 Beiträge an private Organisationen ohne Erwerbszweck	5'300.00		5'300.00		5'257.60	
3637.01 Beiträge an private Haushalte	5'920'000.00		6'020'000.00		5'952'979.04	
3637.03 Beiträge an private Haushalte, Asyl	1'507'200.00		800'000.00		755'409.07	
3637.04 Beiträge an private Haushalte, Flüchtlinge	1'400'000.00		1'000'000.00		559'440.95	
3637.05 Beiträge an private Haushalte, Krankenkasse			8'000.00			
3910.01 Vergütungen für int. Dienstleistungen	140'000.00				129'000.00	
3990.01 Interne Verrechnung Strassenentwässerung			148'000.00			
4260.01 Rückerstattungen und Kostenbeteiligungen Dritter		2'500'000.00		2'500'000.00		2'343'189.68
4260.03 Rückerstattungen und Kostenbeteiligungen Dritter, Asyl		150'000.00		50'000.00		755'409.07
4260.04 Rückerstattungen und Kostenbeteiligungen Dritter, Flüchtl.		300'000.00		400'000.00		90'506.70
4612.03 Entschädigungen KESB		170'000.00		115'000.00		179'149.95
4612.04 Entschädigungen von Gemeinden Sozialadministration		980'000.00		986'400.00		966'976.00
4612.05 Entschädigungen von Gemeinden Sozialhilfe		8'797'000.00		9'058'100.00		8'559'471.26
4612.06 Entschädigungen von Gemeinden KESB		100'000.00		114'000.00		141'420.05
4631.01 Beiträge vom Kanton				20'000.00		
4631.02 Beiträge vom Kanton, Asyl		1'507'200.00		750'000.00		
4631.04 Beiträge vom Kanton, IPV				20'000.00		
4632.01 Beiträge von Gemeinden und Zweckverbänden		1'131'000.00		1'219'500.00		973'500.00
4990.00 Interne Verrechnung Übrige						9'311.00
573 Asylwesen	155'000.00	60'000.00	128'000.00	30'000.00	118'086.55	67'261.20
Nettoergebnis		95'000.00		98'000.00		50'825.35
5730 Asylwesen	155'000.00	60'000.00	128'000.00	30'000.00	118'086.55	67'261.20
3120.01 Energie, Strom, Gas, Wasser, Abwasser	9'000.00		9'000.00		8'079.05	
3130.01 Dienstleistungen Dritter	1'000.00		1'000.00		448.20	
3132.01 Honorare externer Berater, Gutachter, Fachexperten	43'000.00		40'000.00		42'633.45	
3144.01 Unterhalt Hochbauten, Gebäude	20'000.00		20'000.00		2'109.10	
3160.01 Miete und Pacht Liegenschaften	60'000.00		36'000.00		59'488.00	
3199.01 Übriger Betriebsaufwand	2'000.00		2'000.00		653.75	
3632.01 Beiträge an Gemeinden und Zweckverbände	20'000.00		20'000.00			
3637.01 Beiträge an private Haushalte					4'675.00	
4260.01 Rückerstattungen und Kostenbeteiligungen Dritter						46'377.80
4470.01 Pacht- und Mietzinsen Liegenschaften Verwaltungsverm.		60'000.00		30'000.00		
4631.01 Beiträge vom Kanton						20'883.40
579 Fürsorge, übrige	456'700.00		449'700.00		446'831.00	

Erfolgsrechnung Gemeinde mit SF

ER Einzelkonti	Budget 2018		Budget 2017		Rechnung 2016	
	Aufwand	Ertrag	Aufwand	Ertrag	Aufwand	Ertrag
Nettoergebnis		456'700.00		449'700.00		446'831.00
5790 Fürsorge, übrige	456'700.00		449'700.00		446'831.00	
3632.01 Beiträge an Gemeinden und Zweckverbände	440'000.00		443'000.00		430'088.00	
3636.01 Beiträge an private Organisationen ohne Erwerbszweck	16'700.00		6'700.00		16'743.00	
59 Soziale Wohlfahrt, übrige	9'000.00		9'000.00		9'000.00	
Nettoergebnis		9'000.00		9'000.00		9'000.00
592 Hilfsaktionen im Inland	5'000.00		5'000.00		5'000.00	
Nettoergebnis		5'000.00		5'000.00		5'000.00
5920 Hilfsaktionen im Inland	5'000.00		5'000.00		5'000.00	
3632.01 Beiträge an Gemeinden und Zweckverbände	5'000.00		5'000.00		5'000.00	
593 Hilfsaktionen im Ausland	4'000.00		4'000.00		4'000.00	
Nettoergebnis		4'000.00		4'000.00		4'000.00
5930 Hilfsaktionen im Ausland	4'000.00		4'000.00		4'000.00	
3638.01 Beiträge an das Ausland	4'000.00		4'000.00		4'000.00	

Erfolgsrechnung Gemeinde mit SF

ER Einzelkonti	Budget 2018		Budget 2017		Rechnung 2016		
	Aufwand	Ertrag	Aufwand	Ertrag	Aufwand	Ertrag	
6	Verkehr	2'265'800.00	140'800.00	2'293'800.00	138'500.00	1'878'611.40	151'364.95
	Nettoergebnis		2'125'000.00		2'155'300.00		1'727'246.45
61	Strassenverkehr	1'598'500.00	98'800.00	1'627'800.00	98'500.00	1'259'485.05	108'132.45
	Nettoergebnis		1'499'700.00		1'529'300.00		1'151'352.60
613	Kantonsstrassen	500.00		25'500.00		5'927.00	
	Nettoergebnis		500.00		25'500.00		5'927.00
6130	Kantonsstrassen	500.00		25'500.00		5'927.00	
3300.00	Planmässige Abschreibung VV Gemeinde	500.00				5'927.00	
3631.01	Beiträge an Kanton			25'500.00			
615	Gemeindestrassen	1'555'500.00	98'800.00	1'590'500.00	98'500.00	1'253'558.05	108'132.45
	Nettoergebnis		1'456'700.00		1'492'000.00		1'145'425.60
6150	Gemeindestrassen	674'900.00	32'300.00	622'000.00	35'000.00	423'762.40	32'014.40
3000.01	Sitzungsgelder Behörden und Kommissionen			1'400.00		899.70	
3000.03	Aversalentschädigungen			1'300.00		3'436.50	
3010.01	Löhne Verwaltungs- und Betriebspersonal	12'800.00		12'800.00		10'699.70	
3049.01	Übrige Zulagen	4'500.00		4'500.00		4'633.55	
3050.01	AG-Beiträge AHV, IV, EO, ALV	400.00		400.00		500.40	
3052.01	AG-Beiträge Pensionskasse					433.25	
3053.01	AG-Beiträge Unfallversicherung/KTG	400.00		400.00		295.70	
3101.01	Betriebs-, Verbrauchsmaterial	5'000.00		4'500.00		5'177.30	
3101.03	Gebäudenummerierungen	1'000.00		1'000.00		306.70	
3101.04	Strassenmarkierungen/-signalisation	18'000.00		18'000.00		19'359.45	
3119.01	Übrige nicht aktivierbare Anlagen	4'000.00		4'000.00		5'067.20	
3120.01	Energie, Strom, Gas, Wasser, Abwasser	50'300.00		50'300.00		35'170.65	
3130.01	Dienstleistungen Dritter	6'000.00		14'000.00			
3131.01	Planungen und Projektierungen Dritter	133'500.00		68'500.00		23'128.60	
3141.01	Unterhalt Strassen, Wege	147'000.00		175'000.00		145'943.40	
3141.02	Unterhalt Strassen, Wege Winterdienst	45'000.00		50'000.00		23'001.20	
3143.01	Unterhalt übrige Tiefbauten	70'000.00		70'000.00		42'285.75	
3199.01	Übriger Betriebsaufwand	3'000.00		3'000.00			
3300.00	Planmässige Abschreibung VV Gemeinde	82'200.00		54'100.00		11'623.35	
3910.01	Vergütungen für int. Dienstleistungen	3'000.00				3'000.00	
3990.01	Interne Verrechnung Strassenentwässerung	88'800.00		88'800.00		88'800.00	

Erfolgsrechnung Gemeinde mit SF

ER Einzelkonti	Budget 2018		Budget 2017		Rechnung 2016	
	Aufwand	Ertrag	Aufwand	Ertrag	Aufwand	Ertrag
4240.01 Benützungsgebühren und Dienstleistungen		300.00				270.00
4260.01 Rückerstattungen und Kostenbeteiligungen Dritter		32'000.00		35'000.00		31'744.40
6151 Parkhäuser/Parkplätze	105'000.00	60'500.00	50'000.00	57'500.00	32'114.65	55'447.55
3130.01 Dienstleistungen Dritter	50'000.00					
3144.01 Unterhalt Hochbauten, Gebäude	5'000.00					
3151.01 Unterhalt Maschinen, Fahrzeuge, Werkzeuge	45'000.00		45'000.00		32'114.65	
3501.01 Einlagen in Fonds des FK, Ersatzabgaben	5'000.00		5'000.00			
4200.01 Ersatzabgaben		5'000.00		5'000.00		
4240.01 Benützungsgebühren und Dienstleistungen		40'500.00		37'500.00		42'290.10
4260.01 Rückerstattungen und Kostenbeteiligungen Dritter		15'000.00		15'000.00		13'157.45
6153 Werkhof	775'600.00	6'000.00	918'500.00	6'000.00	797'681.00	20'670.50
3010.01 Löhne Verwaltungs- und Betriebspersonal	511'700.00		550'600.00		556'413.10	
3010.09 Rückerstattungen Löhne Personal	-1'000.00				-18'013.45	
3050.01 AG-Beiträge AHV, IV, EO, ALV	37'900.00		41'100.00		40'475.35	
3052.01 AG-Beiträge Pensionskasse	39'300.00		42'900.00		51'340.00	
3053.01 AG-Beiträge Unfallversicherung/KTG	20'800.00		20'000.00		19'395.35	
3090.01 Aus- und Weiterbildung des Personals	15'000.00					
3099.01 Übriger Personalaufwand	1'000.00		11'000.00		5'160.10	
3101.01 Betriebs-, Verbrauchsmaterial	25'000.00		25'000.00		20'251.15	
3111.01 Maschinen, Geräte, Fahrzeuge			50'000.00			
3112.01 Kleider, Wäsche, Vorhänge	5'000.00		5'000.00		5'152.20	
3119.01 Übrige nicht aktivierbare Anlagen	6'500.00		56'500.00		13'978.85	
3120.01 Energie, Strom, Gas, Wasser, Abwasser	21'000.00		21'000.00		20'520.35	
3130.01 Dienstleistungen Dritter	2'200.00		2'200.00		2'604.00	
3134.01 Sachversicherungsprämien	20'000.00		20'500.00		20'304.80	
3144.01 Unterhalt Hochbauten, Gebäude	10'000.00		10'000.00		8'929.15	
3151.01 Unterhalt Maschinen, Fahrzeuge, Werkzeuge	38'000.00		50'000.00		38'478.15	
3169.01 Übrige Mieten und Benützungskosten					780.60	
3300.00 Planmässige Abschreibung VV Gemeinde	23'200.00		12'700.00		11'911.30	
4240.01 Benützungsgebühren und Dienstleistungen		1'000.00		1'000.00		750.00
4250.01 Verkäufe						15'000.00
4260.01 Rückerstattungen und Kostenbeteiligungen Dritter		1'000.00		1'000.00		920.50
4910.01 Vergütungen int. Dienstleistungen		4'000.00				4'000.00
4990.01 Interne Verrechnung Strassenentwässerung				4'000.00		
619 Strassen, übrige	42'500.00		11'800.00			

Erfolgsrechnung Gemeinde mit SF

ER Einzelkonti	Budget 2018		Budget 2017		Rechnung 2016	
	Aufwand	Ertrag	Aufwand	Ertrag	Aufwand	Ertrag
Nettoergebnis		42'500.00		11'800.00		
6190 Strassen, übrige	42'500.00		11'800.00			
3300.00 Planmässige Abschreibung VV Gemeinde	17'500.00		11'800.00			
3631.01 Beiträge an Kanton	25'000.00					
62 Öffentlicher Verkehr	667'300.00	42'000.00	666'000.00	40'000.00	619'126.35	43'232.50
Nettoergebnis		625'300.00		626'000.00		575'893.85
621 Bahninfrastruktur	2'400.00				2'366.10	
Nettoergebnis		2'400.00				2'366.10
6210 Bahninfrastruktur	2'400.00				2'366.10	
3300.00 Planmässige Abschreibung VV Gemeinde	2'400.00				2'366.10	
629 Öffentlicher Verkehr, übriger	664'900.00	42'000.00	666'000.00	40'000.00	616'760.25	43'232.50
Nettoergebnis		622'900.00		626'000.00		573'527.75
6290 Öffentlicher Verkehr, übriger	664'900.00	42'000.00	666'000.00	40'000.00	616'760.25	43'232.50
3101.01 Betriebs-, Verbrauchsmaterial	39'900.00		39'900.00		39'900.00	
3143.01 Unterhalt übrige Tiefbauten	25'000.00		21'000.00		102.25	
3631.01 Beiträge an Kanton	600'000.00		605'100.00		576'758.00	
4250.01 Verkäufe		42'000.00		40'000.00		43'232.50

Erfolgsrechnung Gemeinde mit SF

ER Einzelkonti	Budget 2018		Budget 2017		Rechnung 2016	
	Aufwand	Ertrag	Aufwand	Ertrag	Aufwand	Ertrag
7 Umweltschutz und Raumordnung	2'935'300.00	2'379'700.00	3'167'100.00	2'505'600.00	3'236'001.59	2'653'645.44
Nettoergebnis		555'600.00		661'500.00		582'356.15
71 Wasserversorgung	1'116'500.00	1'096'500.00	1'151'300.00	1'131'300.00	1'164'411.15	1'146'482.95
Nettoergebnis		20'000.00		20'000.00		17'928.20
710 Wasserversorgung	1'116'500.00	1'096'500.00	1'151'300.00	1'131'300.00	1'164'411.15	1'146'482.95
Nettoergebnis		20'000.00		20'000.00		17'928.20
7100 Wasserversorgung allgemein	20'000.00		20'000.00		17'928.20	
3120.02 Wasser öffentliche Brunnen	20'000.00		20'000.00		17'928.20	
7101 Wasserversorgung SF	1'096'500.00	1'096'500.00	1'131'300.00	1'131'300.00	1'146'482.95	1'146'482.95
3010.01 Löhne Verwaltungs- und Betriebspersonal	152'600.00		152'600.00		147'604.60	
3010.09 Rückerstattungen Löhne Personal					-5'251.40	
3050.01 AG-Beiträge AHV, IV, EO, ALV	11'700.00		11'700.00		11'033.45	
3052.01 AG-Beiträge Pensionskasse	15'500.00		15'500.00		14'832.65	
3053.01 AG-Beiträge Unfallversicherung/KTG	6'300.00		5'600.00		5'221.75	
3090.01 Aus- und Weiterbildung des Personals	5'500.00					
3100.11 Büromaterial und Schulmaterial MWSt.	2'000.00		2'000.00		291.85	
3101.11 Betriebs-, Verbrauchsmaterial MWSt.	3'500.00		3'500.00		3'144.60	
3111.01 Maschinen, Geräte, Fahrzeuge			50'000.00			
3111.11 Maschinen, Geräte, Fahrzeuge MWSt.	9'000.00		4'000.00		3'289.45	
3112.11 Kleider, Wäsche, Vorhänge MWSt.	1'500.00		1'500.00		1'616.50	
3113.11 Hardware MWSt.			500.00		1'553.70	
3120.11 Energie, Strom, Gas, Wasser, Abwasser MWSt.	35'000.00		35'000.00		35'721.15	
3130.11 Dienstleistungen Dritter MWSt.	22'500.00		31'000.00		24'234.65	
3130.14 Dienstleistungen Dritter, Verbandsbeiträge MWSt.	100.00		100.00		80.00	
3131.11 Planungen und Projektierungen Dritter MWSt.	4'000.00		13'000.00		30'683.65	
3132.11 Honorare externer Berater, Gutachter, Fachexperten MWSt.					1'997.50	
3134.11 Sachversicherungsprämien MWSt.	4'000.00		4'000.00		3'565.35	
3143.01 Unterhalt übrige Tiefbauten					389.60	
3143.11 Unterhalt übrige Tiefbauten MWSt.	370'000.00		360'000.00		162'403.65	
3151.11 Unterhalt Maschinen, Fahrzeuge, Werkzeuge MWSt.	18'000.00		18'000.00		66'802.70	
3181.11 Tatsächliche Forderungsverluste MWSt.	1'000.00		1'000.00			
3199.11 Übriger Betriebsaufwand, Vorsteuerkürzung MWSt.	15'000.00		10'000.00		14'167.30	
3199.12 Übriger Betriebsaufwand MWSt.	10'000.00		10'000.00			
3300.01 Planmässige Abschreibungen VV Wasser	45'500.00		11'300.00		9'456.05	

Erfolgsrechnung Gemeinde mit SF

ER Einzelkonti	Budget 2018		Budget 2017		Rechnung 2016	
	Aufwand	Ertrag	Aufwand	Ertrag	Aufwand	Ertrag
3510.00 Einlagen in Spezialfinanzierungen	22'900.00				255'876.10	
3510.10 Einlage in Werterhalt	100'000.00		28'900.00		130'655.00	
3612.11 Entschädigungen an Gemeinden und Zweckverbände MWSt.	210'400.00		333'300.00		198'313.10	
3910.01 Vergütungen für int. Dienstleistungen	28'800.00				28'800.00	
3940.01 Interne Verrechnung von Zinsen	1'700.00					
3990.01 Interne Verrechnung Strassenentwässerung			28'800.00			
4240.12 Benützungsgebühren und Dienstleistungen frei		92'500.00		78'500.00		92'507.00
4240.13 Benützungsgebühren und Dienstleistungen reduziert		940'000.00		886'000.00		939'937.70
4240.14 Benützungsgebühren und Dienstleistungen normal		3'000.00		3'000.00		3'668.25
4260.12 Rückerstattungen und Kostenbeteiligungen Dritter frei						48'603.00
4260.14 Rückerstattungen und Kostenbeteiligungen Dritter normal		1'000.00		1'000.00		2'784.85
4510.00 Entnahmen aus Spezialfinanzierungen des EK				87'700.00		
4510.10 Entnahme Werterhalt				15'000.00		
4631.12 Beiträge vom Kanton frei		3'000.00		3'000.00		
4940.01 Interne Verrechnung von Zinsen				100.00		1'982.15
4990.02 Interne Verrechnung Hydrantenentschädigung			57'000.00	57'000.00		57'000.00
72 Abwasserbeseitigung	920'600.00	918'600.00	998'700.00	996'700.00	1'144'221.00	1'142'830.80
Nettoergebnis		2'000.00		2'000.00		1'390.20
720 Abwasserbeseitigung	920'600.00	918'600.00	998'700.00	996'700.00	1'144'221.00	1'142'830.80
Nettoergebnis		2'000.00		2'000.00		1'390.20
7200 Abwasserbeseitigung allgemein	2'000.00		2'000.00		1'390.20	
3144.01 Unterhalt Hochbauten, Gebäude	2'000.00		2'000.00		1'390.20	
7201 Abwasserbeseitigung SF	918'600.00	918'600.00	996'700.00	996'700.00	1'142'830.80	1'142'830.80
3130.22 Dienstleistungen Dritter MWSt.	89'000.00		138'000.00		31'344.55	
3143.22 Unterhalt übrige Tiefbauten MWSt.	215'000.00		125'000.00		85'085.95	
3199.22 Übriger Betriebsaufwand, Vorsteuerkürzungen MWSt.	30'000.00		10'000.00		31'495.15	
3300.02 Planmässige Abschreibungen VV Abwasser	5'200.00		800.00		-3.00	
3510.00 Einlagen in Spezialfinanzierungen					451'786.70	
3510.10 Einlage in Werterhalt	190'000.00		155'300.00		194'391.00	
3611.22 Entschädigung an Kanton MWSt.	300'000.00		478'200.00		318'330.45	
3630.01 Beiträge an Bund	59'000.00		59'000.00			
3910.01 Vergütungen für int. Dienstleistungen	30'400.00				30'400.00	
3990.01 Interne Verrechnung Strassenentwässerung			30'400.00			
4240.22 Benützungsgebühren und Dienstleistungen frei		73'000.00		65'000.00		73'450.45

Erfolgsrechnung Gemeinde mit SF

ER Einzelkonti	Budget 2018		Budget 2017		Rechnung 2016	
	Aufwand	Ertrag	Aufwand	Ertrag	Aufwand	Ertrag
4240.24 Benützungsgebühren und Dienstleistungen normal		731'000.00		700'000.00		731'078.05
4510.00 Entnahmen aus Spezialfinanzierungen des EK		14'900.00		142'000.00		
4510.10 Entnahme Werterhalt				800.00		
4691.20 Einnahmeüberschuss aus IR Abwasser						238'209.90
4940.01 Interne Verrechnung von Zinsen		10'900.00		100.00		11'292.40
4990.01 Interne Verrechnung Strassenentwässerung		88'800.00		88'800.00		88'800.00
73 Abfallbeseitigung	344'600.00	335'100.00	353'100.00	343'600.00	339'561.59	331'877.59
Nettoergebnis		9'500.00		9'500.00		7'684.00
730 Abfallbeseitigung	344'600.00	335'100.00	353'100.00	343'600.00	339'561.59	331'877.59
Nettoergebnis		9'500.00		9'500.00		7'684.00
7300 Abfallbeseitigung allgemein	9'500.00		9'500.00		7'684.00	
3612.01 Entschädigungen an Gemeinden und Zweckverbände	3'000.00		3'000.00		1'679.80	
3631.01 Beiträge an Kanton	6'500.00		6'500.00		6'004.20	
7301 Abfallbeseitigung SF	335'100.00	335'100.00	343'600.00	343'600.00	331'877.59	331'877.59
3010.01 Löhne Verwaltungs- und Betriebspersonal	22'000.00		20'500.00		19'179.80	
3050.01 AG-Beiträge AHV, IV, EO, ALV	1'700.00		1'500.00		1'463.70	
3053.01 AG-Beiträge Unfallversicherung/KTG	100.00		100.00		39.10	
3100.33 Büromaterial und Schulmaterial MWSt.			500.00			
3101.33 Betriebs-, Verbrauchsmaterial MWSt.	20'000.00		20'000.00		20'177.25	
3111.33 Maschinen, Geräte, Fahrzeuge MWSt.			500.00			
3120.33 Energie, Strom, Gas, Wasser, Abwasser MWSt.	2'500.00		2'500.00		2'186.80	
3130.33 Dienstleistungen Dritter MWSt.	254'500.00		264'500.00		240'013.15	
3143.01 Unterhalt übrige Tiefbauten					140.60	
3143.33 Unterhalt übrige Tiefbauten MWSt.	12'000.00		5'500.00		2'720.00	
3181.33 Tatsächliche Forderungsverluste MWSt.	5'000.00		10'000.00		4'655.50	
3199.33 Übriger Betriebsaufwand, Vorsteuerkürzungen MWSt.	500.00		500.00		202.45	
3199.34 Übriger Betriebsaufwand MWSt.	200.00		200.00		103.05	
3300.03 Planmässige Abschreibungen VV Abfall	1'600.00		2'300.00		47.00	
3510.00 Einlagen in Spezialfinanzierungen					25'949.19	
3910.01 Vergütungen für int. Dienstleistungen	15'000.00				15'000.00	
3990.01 Interne Verrechnung Strassenentwässerung			15'000.00			
4240.34 Benützungsgebühren und Dienstleistungen normal		283'000.00		305'000.00		283'746.30
4250.34 Verkäufe normal		15'000.00		20'000.00		20'053.30
4260.32 Rückerstattungen und Kostenbeteiligungen Dritter frei		4'000.00		4'000.00		

Erfolgsrechnung Gemeinde mit SF

ER Einzelkonti	Budget 2018		Budget 2017		Rechnung 2016	
	Aufwand	Ertrag	Aufwand	Ertrag	Aufwand	Ertrag
4260.34		24'000.00		4'000.00		24'465.49
4510.00		5'600.00		10'500.00		
4910.01		3'000.00				3'000.00
4940.01		500.00		100.00		612.50
74	Verbauungen	10'000.00	5'000.00	25'000.00	5'000.00	7'005.15
	Nettoergebnis		5'000.00		20'000.00	7'005.15
741	Gewässerverbauungen	10'000.00	5'000.00	25'000.00	5'000.00	7'005.15
	Nettoergebnis		5'000.00		20'000.00	7'005.15
7410	Gewässerverbauungen	10'000.00	5'000.00	25'000.00	5'000.00	7'005.15
3143.00	Unterhalt übrige Tiefbauten	10'000.00		25'000.00		
4631.01	Beiträge vom Kanton		5'000.00		5'000.00	7'005.15
75	Arten- und Landschaftsschutz	78'800.00		101'100.00		70'360.95
	Nettoergebnis		78'800.00		101'100.00	70'360.95
750	Arten- und Landschaftsschutz	78'800.00		101'100.00		70'360.95
	Nettoergebnis		78'800.00		101'100.00	70'360.95
7500	Arten- und Landschaftsschutz	78'800.00		101'100.00		70'360.95
3130.01	Dienstleistungen Dritter	23'000.00		19'500.00		8'345.95
3199.01	Übriger Betriebsaufwand	3'300.00		2'800.00		1'883.40
3631.01	Beiträge an Kanton	52'500.00		78'800.00		60'131.60
76	Bekämpfung von Umweltverschmutzung	33'600.00		40'700.00		50'082.70
	Nettoergebnis		33'600.00		40'700.00	50'082.70
769	Übrige Bekämpfung von Umweltverschmutzung	33'600.00		40'700.00		50'082.70
	Nettoergebnis		33'600.00		40'700.00	50'082.70
7690	Bekämpfung von Umweltverschmutz.	33'600.00		40'700.00		50'082.70
3000.01	Sitzungsgelder Behörden und Kommissionen			4'800.00		3'420.65
3000.03	Aversalentschädigungen			1'700.00		2'190.00
3000.04	Sitzungsgelder Energiestadt			5'000.00		828.80
3000.05	Aversalentschädigungen Energiestadt			1'400.00		860.00
3050.01	AG-Beiträge AHV, IV, EO, ALV			800.00		337.40

Erfolgsrechnung Gemeinde mit SF

ER Einzelkonti	Budget 2018		Budget 2017		Rechnung 2016	
	Aufwand	Ertrag	Aufwand	Ertrag	Aufwand	Ertrag
3090.03 Aus- und Weiterbildung des Personals Energiestadt	1'000.00		1'000.00			
3130.01 Dienstleistungen Dritter	4'000.00		3'400.00		3'749.25	
3130.15 Dienstleistungen Dritte Energiestadt	2'600.00		2'600.00		2'600.00	
3131.01 Planungen und Projektierungen Dritter	3'000.00		4'000.00			
3132.01 Honorare externer Berater, Gutachter, Fachexperten					21'016.80	
3132.04 Honorare externer Berater Energiestadt	23'000.00		16'000.00		15'079.80	
77 Übriger Umweltschutz	273'400.00	24'500.00	354'100.00	29'000.00	332'242.40	22'425.95
Nettoergebnis		248'900.00		325'100.00		309'816.45
771 Friedhof und Bestattung	273'400.00	24'500.00	354'100.00	29'000.00	332'242.40	22'425.95
Nettoergebnis		248'900.00		325'100.00		309'816.45
7710 Friedhof und Bestattung allgemein	273'400.00	24'500.00	354'100.00	29'000.00	332'242.40	22'425.95
3010.01 Löhne Verwaltungs- und Betriebspersonal	91'900.00		91'900.00		97'222.70	
3050.01 AG-Beiträge AHV, IV, EO, ALV	7'100.00		7'100.00		7'290.35	
3052.01 AG-Beiträge Pensionskasse	9'100.00		9'100.00		8'982.40	
3053.01 AG-Beiträge Unfallversicherung/KTG	3'800.00		3'400.00		3'408.95	
3119.01 Übrige nicht aktivierbare Anlagen	3'500.00		2'500.00		4'980.20	
3120.01 Energie, Strom, Gas, Wasser, Abwasser	15'000.00		15'000.00		13'465.00	
3130.01 Dienstleistungen Dritter	33'000.00					
3130.09 Bestattungskosten, Gräberaushub	63'000.00		63'000.00		83'807.90	
3134.01 Sachversicherungsprämien	800.00		800.00		789.10	
3140.01 Unterhalt an Grundstücken	28'000.00		108'500.00		89'729.45	
3144.01 Unterhalt Hochbauten, Gebäude	9'500.00		44'000.00		22'566.35	
3300.00 Planmässige Abschreibung VV Gemeinde	8'700.00		8'800.00			
4240.01 Benützungsgebühren und Dienstleistungen		2'000.00		5'000.00		1'598.00
4240.02 Benützungsgebühren Grabunterhalt		22'500.00		24'000.00		20'382.45
4260.01 Rückerstattungen und Kostenbeteiligungen Dritter						445.50
79 Raumordnung	157'800.00		143'100.00		135'121.80	3'023.00
Nettoergebnis		157'800.00		143'100.00		132'098.80
790 Raumordnung	157'800.00		143'100.00		135'121.80	3'023.00
Nettoergebnis		157'800.00		143'100.00		132'098.80
7900 Raumordnung allgemein	118'100.00		110'400.00		104'603.25	3'023.00
3000.01 Sitzungsgelder Behörden und Kommissionen	10'000.00					

Erfolgsrechnung Gemeinde mit SF

ER Einzelkonti	Budget 2018		Budget 2017		Rechnung 2016	
	Aufwand	Ertrag	Aufwand	Ertrag	Aufwand	Ertrag
3000.03 Aversalentschädigungen	5'000.00					
3131.01 Planungen und Projektierungen Dritter	99'600.00		78'100.00		100'921.25	
3199.01 Übriger Betriebsaufwand	3'500.00		800.00		3'682.00	
3300.00 Planmässige Abschreibung VV Gemeinde			31'500.00			
4260.01 Rückerstattungen und Kostenbeteiligungen Dritter						3'023.00
7906 Regionale Planungsgruppen	39'700.00		32'700.00		30'518.55	
3131.02 Planungen und Projektierungen Dritter, Regionale Zus.	24'200.00		17'200.00		15'440.55	
3634.01 Beiträge an öffentliche Unternehmungen	15'500.00		15'500.00		15'078.00	

Erfolgsrechnung Gemeinde mit SF

ER Einzelkonti	Budget 2018		Budget 2017		Rechnung 2016	
	Aufwand	Ertrag	Aufwand	Ertrag	Aufwand	Ertrag
8 Volkswirtschaft	95'100.00	182'700.00	94'800.00	182'700.00	88'223.70	174'979.16
Nettoergebnis	87'600.00		87'900.00		86'755.46	
81 Landwirtschaft	21'600.00	5'000.00	21'600.00	5'000.00	14'880.45	5'083.00
Nettoergebnis		16'600.00		16'600.00		9'797.45
813 Produktionsverbesserungen Vieh	5'000.00		5'000.00		3'073.85	
Nettoergebnis		5'000.00		5'000.00		3'073.85
8130 Produktionsverbesserungen Vieh	5'000.00		5'000.00		3'073.85	
3631.01 Beiträge an Kanton	5'000.00		5'000.00		3'073.85	
814 Produktionsverbesserungen Pflanzen	16'600.00	5'000.00	16'600.00	5'000.00	11'806.60	5'083.00
Nettoergebnis		11'600.00		11'600.00		6'723.60
8140 Produktionsverbesserungen Pflanzen	16'600.00	5'000.00	16'600.00	5'000.00	11'806.60	5'083.00
3101.01 Betriebs-, Verbrauchsmaterial	500.00		100.00			
3105.01 Lebensmittel	15'000.00		15'000.00		10'390.80	
3140.01 Unterhalt an Grundstücken	800.00		800.00		1'235.70	
3199.01 Übriger Betriebsaufwand	100.00		500.00		24.10	
3636.01 Beiträge an private Organisationen ohne Erwerbszweck	200.00		200.00		156.00	
4250.01 Verkäufe		5'000.00		5'000.00		5'083.00
82 Forstwirtschaft	33'400.00		33'100.00		32'695.00	
Nettoergebnis		33'400.00		33'100.00		32'695.00
820 Forstwirtschaft	33'400.00		33'100.00		32'695.00	
Nettoergebnis		33'400.00		33'100.00		32'695.00
8200 Forstwirtschaft	33'400.00		33'100.00		32'695.00	
3631.01 Beiträge an Kanton	33'400.00		33'100.00		32'695.00	
84 Tourismus	2'100.00				1'218.50	
Nettoergebnis		2'100.00				1'218.50
840 Tourismus	2'100.00				1'218.50	
Nettoergebnis		2'100.00				1'218.50

Erfolgsrechnung Gemeinde mit SF

ER Einzelkonti	Budget 2018		Budget 2017		Rechnung 2016	
	Aufwand	Ertrag	Aufwand	Ertrag	Aufwand	Ertrag
8400 Tourismus	2'100.00				1'218.50	
3636.01 Beiträge an private Organisationen ohne Erwerbszweck	2'100.00				1'218.50	
85 Industrie, Gewerbe, Handel	38'000.00		40'100.00		39'429.75	
Nettoergebnis		38'000.00		40'100.00		39'429.75
850 Industrie, Gewerbe, Handel	38'000.00		40'100.00		39'429.75	
Nettoergebnis		38'000.00		40'100.00		39'429.75
8500 Industrie, Gewerbe, Handel	38'000.00		40'100.00		39'429.75	
3102.01 Drucksachen, Publikationen	38'000.00		38'000.00		37'329.75	
3636.01 Beiträge an private Organisationen ohne Erwerbszweck			2'100.00		2'100.00	
87 Brennstoffe und Energie		177'700.00		177'700.00		169'896.16
Nettoergebnis	177'700.00		177'700.00		169'896.16	
871 Elektrizität		97'700.00		97'700.00		97'718.00
Nettoergebnis	97'700.00		97'700.00		97'718.00	
8710 Elektrizität allgemein		97'700.00		97'700.00		97'718.00
4120.00 Konzessionen Energie		97'700.00		97'700.00		97'718.00
872 Erdöl und Gas		80'000.00		80'000.00		72'178.16
Nettoergebnis	80'000.00		80'000.00		72'178.16	
8720 Erdöl und Gas allgemein		80'000.00		80'000.00		72'178.16
4120.10 Konzessionen Gas		80'000.00		80'000.00		72'178.16

Erfolgsrechnung Gemeinde mit SF

ER Einzelkonti	Budget 2018		Budget 2017		Rechnung 2016		
	Aufwand	Ertrag	Aufwand	Ertrag	Aufwand	Ertrag	
9	Finanzen und Steuern	4'118'500.00	25'355'300.00	3'342'000.00	24'234'700.00	7'289'863.76	26'256'630.08
	Nettoergebnis	21'236'800.00		20'892'700.00		18'966'766.32	
91	Steuern	491'700.00	24'975'200.00	480'000.00	23'828'000.00	943'376.10	25'900'062.13
	Nettoergebnis	24'483'500.00		23'348'000.00		24'956'686.03	
910	Steuern	491'700.00	24'975'200.00	480'000.00	23'828'000.00	943'376.10	25'900'062.13
	Nettoergebnis	24'483'500.00		23'348'000.00		24'956'686.03	
9100	Allgemeine Gemeindesteuern	480'000.00	24'374'400.00	470'000.00	23'343'000.00	933'366.10	25'301'951.08
	3180.10 Einzelwertberichtigung Steuerguthaben					103'378.75	
	3180.11 Pauschalwertberichtigung Steuerguthaben					334'716.30	
	3181.01 Tatsächliche Forderungsverluste	150'000.00		150'000.00		170'237.05	
	3611.01 Entschädigungen an Kantone	290'000.00		290'000.00		284'074.15	
	3631.01 Beiträge an Kanton	40'000.00		30'000.00		40'959.85	
	4000.00 Gemeindesteuern nat. Personen		19'190'000.00		18'400'000.00		19'698'183.40
	4000.01 Gemeindesteuern nat. Personen Grenzgänger		350'000.00		330'000.00		348'620.90
	4000.10 Gemeindesteuern nat. Personen Vorjahre		1'800'000.00		1'850'000.00		2'063'729.40
	4000.80 Nachsteuern Gemeinde		50'000.00		120'000.00		61'127.25
	4000.90 Eingang abgeschriebener Forderungen		45'000.00				43'659.68
	4002.01 Quellensteuern nat. Personen		1'250'000.00		1'200'000.00		1'301'738.10
	4010.00 Gemeindesteuern jur. Personen		1'111'900.00		1'127'500.00		1'166'322.15
	4010.10 Gemeindesteuern jur. Personen Vorjahre		470'000.00		220'000.00		514'306.55
	4210.01 Gebühren für Amtshandlungen		12'000.00				10'900.00
	4612.01 Entschädigungen von Gemeinden und Zweckverbänden		8'500.00		8'500.00		8'585.00
	4612.02 Entschädigungen Kirchensteuer-Einzug		87'000.00		87'000.00		84'778.65
9101	Sondersteuern	11'700.00	600'800.00	10'000.00	485'000.00	10'010.00	598'111.05
	3101.02 Hundemarken			10'000.00			
	3611.01 Entschädigungen an Kantone	11'700.00				10'010.00	
	4022.01 Grundstückgewinnsteuern		300'000.00		450'000.00		304'522.25
	4022.10 Sondersteuern/Kapitalabfindungen		260'000.00				258'373.80
	4033.01 Hundesteuern		40'800.00		35'000.00		35'215.00
93	Finanz- und Lastenausgleich	2'430'400.00	66'900.00	1'708'800.00	70'900.00	1'231'500.00	57'600.00
	Nettoergebnis		2'363'500.00		1'637'900.00		1'173'900.00
930	Finanz- und Lastenausgleich	2'430'400.00	66'900.00	1'708'800.00	70'900.00	1'231'500.00	57'600.00

Erfolgsrechnung Gemeinde mit SF

ER Einzelkonti	Budget 2018		Budget 2017		Rechnung 2016	
	Aufwand	Ertrag	Aufwand	Ertrag	Aufwand	Ertrag
Nettoergebnis		2'363'500.00		1'637'900.00		1'173'900.00
9300 Finanz- und Lastenausgleich	2'430'400.00	66'900.00	1'708'800.00	70'900.00	1'231'500.00	57'600.00
3621.50 Abgabe Finanzausgleich	2'430'400.00		1'708'800.00		1'231'500.00	
4621.60 Lastenausgleichsbeiträge soziodemographisch		66'900.00		70'900.00		57'600.00
96 Vermögens- und Schuldenverwaltung	233'600.00	306'200.00	170'900.00	329'800.00	147'669.57	292'176.75
Nettoergebnis	72'600.00		158'900.00		144'507.18	
961 Zinsen	106'600.00	167'800.00	79'400.00	160'200.00	110'635.92	171'029.15
Nettoergebnis	61'200.00		80'800.00		60'393.23	
9610 Zinsen	106'600.00	167'800.00	79'400.00	160'200.00	110'635.92	171'029.15
3400.01 Verzinsung laufende Verbindlichkeiten	9'000.00		9'000.00		8'464.22	
3409.01 Übrige Passivzinsen	6'000.00		100.00		5'596.55	
3499.01 Rückerstattungszinsen	80'000.00		70'000.00		82'450.40	
3940.01 Interne Verrechnung von Zinsen	11'600.00		300.00		14'124.75	
4210.01 Gebühren für Amtshandlungen		500.00				500.00
4400.01 Zinsen flüssige Mittel		100.00		100.00		413.85
4401.01 Zinsen Forderungen und Kontokorrente		165'000.00		160'000.00		168'712.00
4402.01 Zinsen kurzfristige Finanzanlagen		500.00				1'403.30
4940.01 Interne Verrechnung von Zinsen		1'700.00		100.00		
963 Liegenschaften des Finanzvermögens	127'000.00	138'400.00	91'500.00	169'600.00	37'033.65	121'147.60
Nettoergebnis	11'400.00		78'100.00		84'113.95	
9630 Liegenschaften des Finanzvermögens	127'000.00	138'400.00	91'500.00	169'600.00	37'033.65	121'147.60
3010.01 Löhne Verwaltungs- und Betriebspersonal	7'200.00		7'200.00		6'600.00	
3050.01 AG-Beiträge AHV, IV, EO, ALV	600.00		600.00		503.80	
3052.01 AG-Beiträge Pensionskasse	800.00		800.00		618.70	
3053.01 AG-Beiträge Unfallversicherung/KTG	300.00		300.00		242.00	
3430.01 Baul. Unterhalt Liegenschaften FV	12'500.00					
3430.02 Baulicher Unterhalt FV Schmiedegasse 27	55'000.00		40'000.00		12'240.85	
3430.03 Baulicher Unterhalt FV Werbhollenstrasse 56	29'000.00		26'000.00		4'705.40	
3430.04 Baulicher Unterhalt FV Raingartenweg 8	6'000.00		1'000.00		308.95	
3430.05 Baulicher Unterhalt FV Gempenstrasse 15	4'000.00		4'000.00			
3431.12 Betriebs-, Verbrauchsmaterial FV Schmiedegasse 27	600.00		600.00		105.85	
3439.12 Energie FV Schmiedegasse 27	10'000.00		10'000.00		10'708.10	

Erfolgsrechnung Gemeinde mit SF

ER Einzelkonti	Budget 2018		Budget 2017		Rechnung 2016	
	Aufwand	Ertrag	Aufwand	Ertrag	Aufwand	Ertrag
3910.01 Vergütungen für int. Dienstleistungen	1'000.00				1'000.00	
3990.01 Interne Verrechnung Strassenentwässerung			1'000.00			
4430.02 Pacht- und Mietzinsen FV Schmiedegasse 27		79'200.00		81'100.00		75'003.60
4430.05 Pacht- und Mietzinsen FV Gempenstrasse 15				32'900.00		
4430.07 Pachtzinsen FV		12'000.00		12'000.00		11'482.00
4430.08 Pachtzinsen FV Kanzleimatt		7'200.00		7'200.00		7'200.00
4430.09 Pacht- und Mietzinsen FV Gempenstrasse 15a		27'500.00		23'900.00		27'462.00
4439.92 Übriger Liegenschaftsertrag FV Schmiedegasse 27		12'500.00		12'500.00		
97 Rückverteilungen		7'000.00		6'000.00		6'791.20
Nettoergebnis	7'000.00		6'000.00		6'791.20	
971 Rückverteilungen aus CO2-Abgabe		7'000.00		6'000.00		6'791.20
Nettoergebnis	7'000.00		6'000.00		6'791.20	
9710 Rückverteilung aus CO2-Abgabe		7'000.00		6'000.00		6'791.20
4699.10 Rückverteilung CO2-Abgabe		7'000.00		6'000.00		6'791.20
99 Nicht aufgeteilte Posten	962'800.00		982'300.00		4'967'318.09	
Nettoergebnis		962'800.00		982'300.00		4'967'318.09
999 Abschluss	962'800.00		982'300.00		4'967'318.09	
Nettoergebnis		962'800.00		982'300.00		4'967'318.09
9990 Abschluss	962'800.00		982'300.00		4'967'318.09	
9000.00 Ertragsüberschuss Erfolgsrechnung	962'800.00		982'300.00		4'967'318.09	

Erfolgsrechnung Gemeinde mit SF

ER Sachgruppengliederung		Budget 2018		Budget 2017		Jahresrechnung 2016	
		Aufwand	Ertrag	Aufwand	Ertrag	Aufwand	Ertrag
	Erfolgsrechnung	48'098'000.00	48'098'000.00	46'559'900.00	46'559'900.00	48'055'324.86	48'055'324.86
3	Aufwand	47'135'200.00		45'577'600.00		43'088'006.77	
30	Personalaufwand	13'031'900.00		13'184'600.00		12'747'566.75	
300	Behörden und Kommissionen	685'500.00		638'900.00		677'748.95	
3000	Löhne, Tag- und Sitzungsgelder an Behörden und Kommissionen	243'900.00		247'800.00		228'585.60	
3001	Vergütungen an Behörden u. Kommissionen	441'600.00		391'100.00		449'163.35	
301	Löhne des Verwaltungs- und Betriebspersonals	5'034'600.00		5'273'800.00		4'803'721.80	
3010	Löhne des Verwaltungs- und Betriebspersonals	5'034'600.00		5'273'800.00		4'803'721.80	
302	Löhne der Lehrpersonen	4'990'400.00		5'010'800.00		5'049'081.05	
3020	Löhne der Lehrpersonen	4'990'400.00		5'010'800.00		5'049'081.05	
304	Zulagen	4'500.00		4'500.00		4'633.55	
3049	Übrige Zulagen	4'500.00		4'500.00		4'633.55	
305	Arbeitgeberbeiträge	2'079'400.00		2'069'600.00		1'938'630.10	
3050	AG-Beitr. AHV, IV, EO, ALV, Verwaltungskosten	821'100.00		842'800.00		765'981.20	
3052	AG-Beiträge an Pensionskassen	1'039'500.00		1'063'700.00		1'055'280.90	
3053	AG-Beiträge an Unfallversicherungen	218'800.00		163'100.00		117'368.00	
306	Arbeitgeberleistungen					63'105.25	
3064	Überbrückungsrenten					63'105.25	
309	Übriger Personalaufwand	237'500.00		187'000.00		210'646.05	
3090	Aus- und Weiterbildung des Personals	201'000.00		155'500.00		135'531.10	
3091	Personalwerbung	27'500.00		12'500.00		62'577.85	
3099	Übriger Personalaufwand	9'000.00		19'000.00		12'537.10	
31	Sach- und übriger Betriebsaufwand	6'779'400.00		6'394'100.00		5'666'720.27	
310	Material- und Warenaufwand	603'200.00		589'900.00		518'284.32	
3100	Büromaterial	76'900.00		96'000.00		58'781.75	
3101	Betriebs-, Verbrauchsmaterial	238'800.00		224'500.00		228'159.58	
3102	Drucksachen, Publikationen	65'500.00		59'500.00		52'240.25	
3103	Fachliteratur, Zeitschriften	6'000.00		4'500.00		4'944.65	

Erfolgsrechnung Gemeinde mit SF

ER Sachgruppengliederung		Budget 2018		Budget 2017		Jahresrechnung 2016	
		Aufwand	Ertrag	Aufwand	Ertrag	Aufwand	Ertrag
3104	Lehrmittel	190'000.00		180'500.00		153'305.39	
3105	Lebensmittel	24'500.00		23'400.00		19'538.90	
3106	Medizinisches Material	1'500.00		1'500.00		1'313.80	
311	Nicht aktivierbare Anlagen	316'700.00		413'100.00		171'986.85	
3110	Büromöbel und Geräte	110'200.00		136'100.00		53'877.00	
3111	Maschinen, Geräte und Fahrzeuge	19'000.00		149'500.00		6'653.40	
3112	Kleider, Wäsche, Vorhänge	6'500.00		6'500.00		6'768.70	
3113	Hardware	79'000.00		19'500.00		14'004.30	
3119	Übrige nicht aktivierbare Anlagen	102'000.00		101'500.00		90'683.45	
312	Ver- und Entsorgung Liegenschaften VV	559'400.00		505'700.00		516'850.10	
3120	Ver- und Entsorgung Liegenschaften VV	559'400.00		505'700.00		516'850.10	
313	Dienstleistungen und Honorare	2'202'500.00		1'948'800.00		1'741'511.25	
3130	Dienstleistungen Dritter	1'178'500.00		1'021'300.00		960'363.20	
3131	Planungen und Projektierungen Dritter	384'300.00		260'800.00		175'192.10	
3132	Honor.ext.Berater,Gutachter,Fachexp.etc.	193'500.00		201'500.00		226'111.75	
3133	Informatik-Nutzungsaufwand	311'500.00		307'400.00		253'171.90	
3134	Sachversicherungsprämien	111'700.00		134'800.00		106'559.45	
3138	Kurse, Prüfungen und Beratungen	23'000.00		23'000.00		20'112.85	
314	Baulicher und betrieblicher Unterhalt	2'246'600.00		2'127'400.00		1'400'541.15	
3140	Unterhalt an Grundstücken	61'800.00		160'300.00		115'196.35	
3141	Unterhalt Strassen/Verkehrswege	192'000.00		225'000.00		168'944.60	
3143	Unterhalt übrige Tiefbauten	1'232'300.00		1'030'500.00		574'320.75	
3144	Unterhalt Hochbauten, Gebäude	760'500.00		711'600.00		542'079.45	
315	Unterhalt Mobilien u.immater.Anlagen	268'000.00		249'000.00		308'020.35	
3150	Unterhalt Büromöbel und -geräte	32'700.00		14'700.00		10'957.90	
3151	Unterh.App.,Masch.,Geräte,Fahrz.,Werkz.	188'800.00		201'800.00		223'082.25	
3153	Informatik-Unterhalt (Hardware)	46'500.00		32'500.00		39'664.60	
3159	Unterhalt übrige mobile Anlagen					34'315.60	
316	Mieten, Leasing, Pachten, Benützungsggeb.	110'000.00		78'200.00		99'219.60	
3160	Miete und Pacht Liegenschaften	80'500.00		48'700.00		71'993.40	
3169	Übrige Mieten und Benützungskosten	29'500.00		29'500.00		27'226.20	
317	Spesenentschädigungen	127'400.00		131'300.00		117'607.30	

Erfolgsrechnung Gemeinde mit SF

ER Sachgruppengliederung		Budget 2018		Budget 2017		Jahresrechnung 2016	
		Aufwand	Ertrag	Aufwand	Ertrag	Aufwand	Ertrag
3170	Reisekosten und Spesen	36'300.00		36'800.00		35'002.40	
3171	Exkursionen, Schulreisen und Lager	91'100.00		94'500.00		82'604.90	
318	Wertberichtigungen auf Forderungen	177'000.00		189'000.00		633'843.00	
3180	Wertberichtigungen auf Forderungen					438'095.05	
3181	Tatsächliche Forderungsverluste	177'000.00		189'000.00		195'747.95	
319	Verschiedener Betriebsaufwand	168'600.00		161'700.00		158'856.35	
3199	Übriger Betriebsaufwand	168'600.00		161'700.00		158'856.35	
33	Abschreibungen Verwaltungsvermögen	524'700.00		275'300.00		193'984.20	
330	Sachanlagen VV	524'700.00		275'300.00		193'984.20	
3300	Planm.Abschreibungen Sachanlagen	524'700.00		275'300.00		193'984.20	
34	Finanzaufwand	212'100.00		160'700.00		124'580.32	
340	Zinsaufwand	15'000.00		9'100.00		14'060.77	
3400	Verzinsung laufende Verbindlichkeiten	9'000.00		9'000.00		8'464.22	
3409	Übrige Passivzinsen	6'000.00		100.00		5'596.55	
343	Liegenschaftenaufwand Finanzvermögen	117'100.00		81'600.00		28'069.15	
3430	Baulicher Unterhalt Liegenschaften FV	106'500.00		71'000.00		17'255.20	
3431	Nicht baul.Unterhalt Liegenschaften FV	600.00		600.00		105.85	
3439	Übriger Liegenschaftsaufwand FV	10'000.00		10'000.00		10'708.10	
349	Verschiedener Finanzaufwand	80'000.00		70'000.00		82'450.40	
3499	Übriger Finanzaufwand	80'000.00		70'000.00		82'450.40	
35	Einlagen in Fonds und Spezialfinanzierungen	359'500.00		196'600.00		1'267'173.67	
350	Einlagen in Fonds u.Spez.fin.im FK	5'000.00		5'000.00			
3501	Einlagen in Fonds des FK	5'000.00		5'000.00			
351	Einlagen in Fonds u.Spez.fin.im EK	354'500.00		191'600.00		1'267'173.67	
3510	Einlagen in Spezialfinanzierungen EK	354'500.00		191'600.00		1'267'173.67	
36	Transferaufwand	25'818'800.00		24'965'400.00		22'680'045.81	

Erfolgsrechnung Gemeinde mit SF

ER Sachgruppengliederung		Budget 2018		Budget 2017		Jahresrechnung 2016	
		Aufwand	Ertrag	Aufwand	Ertrag	Aufwand	Ertrag
361	Entschädigungen an Gemeinwesen	1'014'200.00		1'450'500.00		1'008'601.04	
3611	Entschädigungen an Kantone	679'800.00		848'800.00		694'599.25	
3612	Entsch. an Gemeinden und Zweckverände	334'400.00		601'700.00		314'001.79	
362	Finanz- und Lastenausgleich	2'430'400.00		1'708'800.00		1'231'500.00	
3621	Abgabe Finanz- und Lastenausgleich	2'430'400.00		1'708'800.00		1'231'500.00	
363	Beiträge an Gemeinwesen und Dritte	22'374'200.00		21'806'100.00		20'439'944.77	
3630	Beiträge an den Bund	59'000.00		59'000.00			
3631	Beiträge an Kantone	3'712'000.00		3'663'200.00		3'667'332.00	
3632	Beiträge an Gemeinden und Zweckverbände	8'407'300.00		8'969'600.00		8'298'062.51	
3634	Beiträge an öffentliche Unternehmungen	15'700.00		15'600.00		15'228.00	
3635	Beiträge an private Unternehmungen	329'100.00		293'000.00		276'113.00	
3636	Beitr.an priv.Organisat.o.Erwerbszweck	893'400.00		867'200.00		791'640.50	
3637	Beiträge an private Haushalte	8'953'700.00		7'934'500.00		7'387'568.76	
3638	Beiträge an das Ausland	4'000.00		4'000.00		4'000.00	
39	Interne Verrechnungen	408'800.00		400'900.00		407'935.75	
391	Dienstleistungen	249'700.00				238'700.00	
3910	Int.Verr.von Dienstleistungen	249'700.00				238'700.00	
394	Zinsen und Finanzaufwand	13'300.00		400.00		14'124.75	
3940	Interne Verrechnung von Zinsen und Finanzaufwand	13'300.00		400.00		14'124.75	
399	Übrige interne Verrechnungen	145'800.00		400'500.00		155'111.00	
3990	Übrige interne Verrechnungen	145'800.00		400'500.00		155'111.00	
4	Ertrag		48'098'000.00		46'559'900.00		48'055'324.86
40	Fiskalertrag		24'867'700.00		23'732'500.00		25'795'798.48
400	Direkte Steuern natürliche Personen		22'685'000.00		21'900'000.00		23'517'058.73
4000	Einkommens-,Vermögenssteuern natürliche Personen		21'435'000.00		20'700'000.00		22'215'320.63
4002	Quellensteuern natürliche Personen		1'250'000.00		1'200'000.00		1'301'738.10
401	Direkte Steuern juristische Personen		1'581'900.00		1'347'500.00		1'680'628.70
4010	Gewinn- und Kapitalsteuern juristische Personen		1'581'900.00		1'347'500.00		1'680'628.70

Erfolgsrechnung Gemeinde mit SF

ER Sachgruppengliederung		Budget 2018		Budget 2017		Jahresrechnung 2016	
		Aufwand	Ertrag	Aufwand	Ertrag	Aufwand	Ertrag
402	Übrige direkte Steuern		560'000.00		450'000.00		562'896.05
4022	Vermögensgewinnsteuern		560'000.00		450'000.00		562'896.05
403	Besitz- und Aufwandsteuern		40'800.00		35'000.00		35'215.00
4033	Hundesteuern		40'800.00		35'000.00		35'215.00
41	Regalien und Konzessionen		179'400.00		179'400.00		171'546.16
412	Konzessionen		179'400.00		179'400.00		171'546.16
4120	Konzessionen		179'400.00		179'400.00		171'546.16
42	Entgelte		6'466'000.00		6'345'900.00		7'065'991.12
420	Ersatzabgaben		270'000.00		255'000.00		262'131.11
4200	Ersatzabgaben		270'000.00		255'000.00		262'131.11
421	Gebühren für Amtshandlungen		123'500.00		119'000.00		121'599.54
4210	Gebühren für Amtshandlungen		123'500.00		119'000.00		121'599.54
423	Schul- und Kursgelder		250'000.00		300'000.00		291'100.15
4230	Schulgelder		250'000.00		300'000.00		291'100.15
424	Benützungsgebühren u.Dienstleistungen		2'651'700.00		2'552'700.00		2'852'645.43
4240	Benützungsgebühren und Dienstleistungen		2'651'700.00		2'552'700.00		2'852'645.43
425	Erlös aus Verkäufen		62'300.00		65'200.00		83'995.30
4250	Verkäufe		62'300.00		65'200.00		83'995.30
426	Rückererstattungen und Kostenbeteiligungen		3'106'500.00		3'053'500.00		3'452'629.59
4260	Rückerstattungen und Kostenbeteiligungen Dritter		3'106'500.00		3'053'500.00		3'452'629.59
427	Bussen		2'000.00		500.00		1'890.00
4270	Bussen		2'000.00		500.00		1'890.00
44	Finanzertrag		473'500.00		412'600.00		390'885.25
440	Zinsertrag		165'600.00		160'100.00		170'529.15
4400	Zinsen flüssige Mittel		100.00		100.00		413.85
4401	Zinsen Forderungen und Kontokorrente		165'000.00		160'000.00		168'712.00

Erfolgsrechnung Gemeinde mit SF

ER Sachgruppengliederung	Budget 2018		Budget 2017		Jahresrechnung 2016	
	Aufwand	Ertrag	Aufwand	Ertrag	Aufwand	Ertrag
4402 Zinsen kurzfristige Finanzanlagen		500.00				1'403.30
443 Liegenschaftenertrag FV		138'400.00		169'600.00		121'147.60
4430 Pacht- und Mietzinse Liegenschaften FV		125'900.00		157'100.00		121'147.60
4439 Übriger Liegenschaftsertrag FV		12'500.00		12'500.00		
447 Liegenschaftenertrag VV		169'500.00		82'900.00		99'208.50
4470 Pacht- und Mietzinse Liegenschaften VV		94'400.00		31'500.00		37'620.15
4471 Vergütung Dienstwohnungen VV		48'000.00		24'000.00		23'994.00
4472 Vergüt.für Benützungen Liegenschaften VV		27'100.00		27'400.00		37'594.35
45 Entnahmen Fonds u.Spezialfinanzierungen		20'500.00		256'000.00		6'057.70
450 Entnahmen aus Fonds u.Spez.fin.FK						6'057.70
4501 Entnahmen aus Fonds des FK						6'057.70
451 Entnahmen aus Fonds u.Spez.fin.EK		20'500.00		256'000.00		
4510 Entnahmen aus Spezialfinanzierungen d.EK		20'500.00		256'000.00		
46 Transferertrag		15'682'100.00		15'232'600.00		14'217'110.40
461 Entschädigungen von Gemeinwesen		10'542'900.00		10'829'900.00		10'438'059.05
4611 Entschädigung von Kantonen		14'000.00		56'800.00		61'537.75
4612 Entschädigungen von Gemeinden und Zweckverbänden		10'528'900.00		10'773'100.00		10'376'521.30
462 Finanz- und Lastenausgleich		66'900.00		70'900.00		57'600.00
4621 Beitrag Finanz- und Lastenausgleich		66'900.00		70'900.00		57'600.00
463 Beiträge von Gemeinwesen und Dritten		5'065'300.00		4'325'800.00		3'476'450.25
4630 Beiträge vom Bund						1'368.00
4631 Beiträge von Kantonen		3'934'300.00		3'106'300.00		2'501'582.25
4632 Beiträge von Gemeinden und Zweckverbänden		1'131'000.00		1'219'500.00		973'500.00
469 Verschiedener Transferertrag		7'000.00		6'000.00		245'001.10
4691 Einnahmenüberschuss aus Nettoinvestitionsabnahme						238'209.90
4699 Rückverteilungen		7'000.00		6'000.00		6'791.20
49 Interne Verrechnungen		408'800.00		400'900.00		407'935.75

Erfolgsrechnung Gemeinde mit SF

ER Sachgruppengliederung		Budget 2018		Budget 2017		Jahresrechnung 2016	
		Aufwand	Ertrag	Aufwand	Ertrag	Aufwand	Ertrag
491	Dienstleistungen		249'700.00				238'700.00
4910	Int.Verr.von Dienstleistungen		249'700.00				238'700.00
494	Interne Verrechnung von Zinsen und Finanzaufwand		13'300.00		400.00		14'124.75
4940	Interne Verrechnung von Zinsen und Finanzaufwand		13'300.00		400.00		14'124.75
499	Übrige interne Verrechnungen		145'800.00		400'500.00		155'111.00
4990	Übrige interne Verrechnungen		145'800.00		400'500.00		155'111.00
9	Abschlusskonten	962'800.00		982'300.00		4'967'318.09	
90	Abschluss Erfolgsrechnung	962'800.00		982'300.00		4'967'318.09	
900	Abschluss Erfolgsrechnung	962'800.00		982'300.00		4'967'318.09	
9000	Ertragsüberschuss	962'800.00		982'300.00		4'967'318.09	

Investitionsrechnung

Investitionsrechnung Gemeinde mit SF

Funktionale Gliederung Übersicht	Budget 2018		Budget 2017		Rechnung 2016	
	Ausgaben	Einnahmen	Ausgaben	Einnahmen	Ausgaben	Einnahmen
	11'900'000.00	11'900'000.00	7'480'000.00	7'480'000.00	4'008'614.40	4'008'614.40
0 Allgemeine Verwaltung	1'980'000.00		500'000.00			
Nettoergebnis		1'980'000.00		500'000.00		
1 Öffentliche Ordnung und Sicherheit, Verteidigung	720'000.00	280'000.00			599'838.25	272'260.00
Nettoergebnis		440'000.00				327'578.25
2 Bildung	1'230'000.00		150'000.00		322'674.30	
Nettoergebnis		1'230'000.00		150'000.00		322'674.30
3 Kultur, Sport und Freizeit, Kirche	420'000.00	15'000.00	1'334'000.00	75'000.00	118'598.85	14'152.60
Nettoergebnis		405'000.00		1'259'000.00		104'446.25
4 Gesundheit					353'784.00	
Nettoergebnis						353'784.00
5 Soziale Sicherheit					112'681.70	
Nettoergebnis						112'681.70
6 Verkehr	2'230'000.00	100'000.00	2'177'000.00		975'325.75	
Nettoergebnis		2'130'000.00		2'177'000.00		975'325.75
7 Umweltschutz und Raumordnung	5'320'000.00	550'000.00	3'319'000.00	735'000.00	974'495.45	503'013.40
Nettoergebnis		4'770'000.00		2'584'000.00		471'482.05
9 Finanzen und Steuern		10'955'000.00		6'670'000.00	551'216.10	3'219'188.40
Nettoergebnis	10'955'000.00		6'670'000.00		2'667'972.30	

Investitionsrechnung Gemeinde mit SF

IR Sachgruppengliederung	Budget 2018	Budget 2017	Rechnung 2016	
Investitionsausgaben				
50	Sachanlagen	10'900'000.00	6'960'000.00	2'515'622.70
52	Immaterielle Anlagen	0.00	0.00	112'681.70
54	Darlehen	0.00	0.00	0.00
55	Beteiligungen und Grundkapitalien	0.00	0.00	0.00
56	Eigene Investitionsbeiträge	1'000'000.00	520'000.00	590'884.00
	Total Investitionsausgaben	11'900'000.00	7'480'000.00	3'219'188.40
Investitionseinnahmen				
60	Übertrag von Sachanlagen in das Finanzvermögen	0.00	0.00	0.00
62	Abgang immaterielle Anlagen	0.00	0.00	0.00
63	Investitionsbeiträge für eigene Rechnung	945'000.00	810'000.00	789'426.00
64	Rückzahlung von Darlehen	0.00	0.00	0.00
65	Übertragung von Beteiligungen	0.00	0.00	0.00
66	Rückzahlung eigener Investitionsbeiträge	0.00	0.00	0.00
	Total Investitionseinnahmen	945'000.00	810'000.00	789'426.00
Investitionen im Verwaltungsvermögen				
	Total Investitionsausgaben	11'900'000.00	7'480'000.00	3'219'188.40
	Total Investitionseinnahmen	945'000.00	810'000.00	551'216.10
592	Übertrag Einnahmenüberschuss in ER	0.00	0.00	238'209.90
	Nettoinvestitionen (-) / Einnahmeüberschuss (+)	-10'955'000.00	-6'670'000.00	-2'429'762.40

Investitionsrechnung Gemeinde mit SF

IR funktionale Gliederung Einzelkonti	Budget 2018		Budget 2017		Rechnung 2016	
	Ausgaben	Einnahmen	Ausgaben	Einnahmen	Ausgaben	Einnahmen
FUNKTIONALE GLIEDERUNG	11'900'000.00	11'900'000.00	7'480'000.00	7'480'000.00	4'008'614.40	4'008'614.40
0 Allgemeine Verwaltung	1'980'000.00		500'000.00			
Nettoergebnis		1'980'000.00		500'000.00		
02 Allgemeine Dienste	1'980'000.00		500'000.00			
Nettoergebnis		1'980'000.00		500'000.00		
029 Verwaltungsliegenschaften, übrige	1'980'000.00		500'000.00			
Nettoergebnis		1'980'000.00		500'000.00		
0290 Verwaltungsliegenschaften, übrige	1'980'000.00		500'000.00			
5040.04 Um-/Neubau Verwaltung	1'880'000.00		500'000.00			
5040.05 Umstellung Telefonie VOIP	100'000.00					
1 Öffentliche Ordnung und Sicherheit, Verteidigung	720'000.00	280'000.00			599'838.25	272'260.00
Nettoergebnis		440'000.00				327'578.25
15 Feuerwehr	720'000.00	280'000.00			599'838.25	272'260.00
Nettoergebnis		440'000.00				327'578.25
150 Feuerwehr	720'000.00	280'000.00			599'838.25	272'260.00
Nettoergebnis		440'000.00				327'578.25
1500 Feuerwehr	720'000.00	280'000.00			599'838.25	272'260.00
5060.02 TLF Feuerwehr					599'838.25	
5060.03 Rüstfahrzeug Feuerwehr	720'000.00					
6340.01 TLF Feuerwehr Beitrag SGV		280'000.00				272'260.00
2 Bildung	1'230'000.00		150'000.00		322'674.30	
Nettoergebnis		1'230'000.00		150'000.00		322'674.30
21 Obligatorische Schule	1'230'000.00		150'000.00		322'674.30	
Nettoergebnis		1'230'000.00		150'000.00		322'674.30

Investitionsrechnung Gemeinde mit SF

IR funktionale Gliederung Einzelkonti	Budget 2018		Budget 2017		Rechnung 2016	
	Ausgaben	Einnahmen	Ausgaben	Einnahmen	Ausgaben	Einnahmen
217 Schulliegenschaften	1'230'000.00		150'000.00		322'674.30	
Nettoergebnis		1'230'000.00		150'000.00		322'674.30
2171 Kindergärten					130'158.70	
5040.01 Kindergarten Holz Sonnerschutz/Oberlichter					130'158.70	
2172 Schulhaus Brühl	400'000.00		150'000.00		192'515.60	
5040.01 Containeranlage Schule					163'501.40	
5040.02 Rückbau Schulzimmer			150'000.00			
5040.03 Erweiterung/Aufstockung Gebäude	400'000.00					
5090.02 Schule Sicherheitskonzept Schliessanlage					29'014.20	
2173 Schulhaus Bruggweg	830'000.00					
5040.01 Schul-/Sportanlagenkonzept	830'000.00					
3 Kultur, Sport und Freizeit, Kirche	420'000.00	15'000.00	1'334'000.00	75'000.00	118'598.85	14'152.60
Nettoergebnis		405'000.00		1'259'000.00		104'446.25
32 Kultur, übrige	170'000.00	15'000.00	184'000.00	75'000.00	39'663.15	14'152.60
Nettoergebnis		155'000.00		109'000.00		25'510.55
33 Medien	170'000.00	15'000.00	184'000.00	75'000.00	39'663.15	14'152.60
Nettoergebnis		155'000.00		109'000.00		25'510.55
332 Massenmedien	170'000.00	15'000.00	184'000.00	75'000.00	39'663.15	14'152.60
Nettoergebnis		155'000.00		109'000.00		25'510.55
3321 Antennen- u. Kabelanlagen Spezialfinanzier	170'000.00	15'000.00	184'000.00	75'000.00	39'663.15	14'152.60
5035.02 Netzerweiterung 3. Etappe					37'550.00	
5035.03 Goetheanumstrasse Kreuzung	10'000.00		5'000.00			
5035.04 Apfelseestrasse			5'000.00			
5035.11 Schlossweg			35'000.00		2'113.15	
5035.12 Rüttiweg	120'000.00		42'000.00			
5035.13 Gartenweg			30'000.00			
5035.14 Dorneckstrasse			40'000.00			

Investitionsrechnung Gemeinde mit SF

IR funktionale Gliederung Einzelkonti		Budget 2018		Budget 2017		Rechnung 2016	
		Ausgaben	Einnahmen	Ausgaben	Einnahmen	Ausgaben	Einnahmen
5035.15	Krieselmannshollen			27'000.00			
5035.16	Juraweg	30'000.00					
5035.17	Sonnhaldenweg	10'000.00					
6370.04	Anschlussgebühren GGA		15'000.00		75'000.00		14'152.60
34	Sport und Freizeit	250'000.00		1'150'000.00		78'935.70	
	Nettoergebnis		250'000.00		1'150'000.00		78'935.70
341	Sport			1'150'000.00		78'935.70	
	Nettoergebnis				1'150'000.00		78'935.70
3410	Sport			150'000.00			
5090.01	Sportanlagen Projektierung			150'000.00			
3412	Freibad			1'000'000.00		78'935.70	
5030.01	Gartenbad Widen Erneuerung			1'000'000.00		78'935.70	
342	Freizeit	250'000.00					
	Nettoergebnis		250'000.00				
3429	Übrige Freizeitgestaltung	250'000.00					
5660.01	Beitrag Bau Pfadihütte	250'000.00					
4	Gesundheit					353'784.00	
	Nettoergebnis						353'784.00
41	Spitäler, Kranken- und Pflegeheime					353'784.00	
	Nettoergebnis						353'784.00
412	Alters-, Kranken und Pflegeheime					353'784.00	
	Nettoergebnis						353'784.00
4120	Alters-, Kranken- und Pflegeheime					353'784.00	
5640.01	Investitionsbeitrag Alters-/Pflegeheim Wollmatt					353'784.00	

Investitionsrechnung Gemeinde mit SF

IR funktionale Gliederung Einzelkonti	Budget 2018		Budget 2017		Rechnung 2016	
	Ausgaben	Einnahmen	Ausgaben	Einnahmen	Ausgaben	Einnahmen
5	Soziale Sicherheit				112'681.70	
	Nettoergebnis					112'681.70
57	Sozialhilfe und Asylwesen				112'681.70	
	Nettoergebnis					112'681.70
572	Wirtschaftliche Hilfe				112'681.70	
	Nettoergebnis					112'681.70
5726	Sozialregionen				112'681.70	
5200.01	EDV-Software KLIB Sozialregion				112'681.70	
6	Verkehr	2'230'000.00	100'000.00	2'177'000.00		
	Nettoergebnis		2'130'000.00		2'177'000.00	975'325.75
61	Strassenverkehr	2'230'000.00	100'000.00	2'177'000.00		
	Nettoergebnis		2'130'000.00		2'177'000.00	880'692.65
613	Kantonsstrassen				237'100.00	
	Nettoergebnis					237'100.00
6130	Kantonsstrassen				237'100.00	
5610.04	Gempenstrasse Agglo A LV12				15'000.00	
5610.05	SBB-Überführung Dornachbrugg				222'100.00	
615	Gemeindestrassen	1'980'000.00	100'000.00	1'927'000.00		
	Nettoergebnis		1'880'000.00		1'927'000.00	643'592.65
6150	Gemeindestrassen	1'890'000.00	100'000.00	1'927'000.00	464'917.35	
5010.01	Apfelseestrasse			550'000.00	399'556.10	
5010.02	Goetheanumstrasse Kreuzung	350'000.00		220'000.00		
5010.06	Sanierung Unterer Zielweg				3'521.30	
5010.11	Sanierung Schlossweg			135'000.00	25'036.60	
5010.12	Sanierung Kohliberg mitte				36'803.35	
5010.13	Sanierung Rütliweg	730'000.00		222'000.00		

Investitionsrechnung Gemeinde mit SF

IR funktionale Gliederung Einzelkonti		Budget 2018		Budget 2017		Rechnung 2016	
		Ausgaben	Einnahmen	Ausgaben	Einnahmen	Ausgaben	Einnahmen
5010.14	Sanierung Gartenweg			225'000.00			
5010.15	Sanierung Dorneckstrasse	100'000.00		200'000.00			
5010.16	Sanierung Krieselmannshollen	100'000.00		325'000.00			
5010.17	Sanierung Unterführung Brühlweg			50'000.00			
5010.18	Sanierung Juraweg	250'000.00					
5010.19	Velomassnahme Unt. Zielweg	100'000.00					
5010.20	Velomassnahme Gwändweg	150'000.00					
5010.21	Sanierung Sonnhaldenweg	10'000.00					
5010.22	Industriestrasse ADA A18	100'000.00					
6371.02	Perimeter Krieselmannshollen		100'000.00				
6153	Werkhof	90'000.00				178'675.30	
5060.01	Wischmaschine Werkhof					178'675.30	
5060.04	Ersatz FZ Transporter	90'000.00					
619	Strassen, übrige	250'000.00		250'000.00			
	Nettoergebnis		250'000.00		250'000.00		
6190	Strassen, übrige	250'000.00		250'000.00			
5600.01	Überführung Dornachbrugg Instandsetzung	225'000.00		250'000.00			
5610.01	A18 FLAMA Beitrag an Kanton	25'000.00					
62	Öffentlicher Verkehr					94'633.10	
	Nettoergebnis						94'633.10
621	Bahninfrastruktur					94'633.10	
	Nettoergebnis						94'633.10
6210	Bahninfrastruktur					94'633.10	
5010.01	Bahnhofplatz Leistungen Dornach					94'633.10	
7	Umweltschutz und Raumordnung	5'320'000.00	550'000.00	3'319'000.00	735'000.00	974'495.45	503'013.40
	Nettoergebnis		4'770'000.00		2'584'000.00		471'482.05
71	Wasserversorgung	3'100'000.00	280'000.00	1'658'000.00	385'000.00	698'925.20	229'315.15

Investitionsrechnung Gemeinde mit SF

IR funktionale Gliederung Einzelkonti	Budget 2018		Budget 2017		Rechnung 2016	
	Ausgaben	Einnahmen	Ausgaben	Einnahmen	Ausgaben	Einnahmen
Nettoergebnis		2'820'000.00		1'273'000.00		469'610.05
710 Wasserversorgung	3'100'000.00	280'000.00	1'658'000.00	385'000.00	698'925.20	229'315.15
Nettoergebnis		2'820'000.00		1'273'000.00		469'610.05
7101 Wasserversorgung SF	3'100'000.00	280'000.00	1'658'000.00	385'000.00	698'925.20	229'315.15
5031.01 Apfelseestrasse			15'000.00		277'826.35	
5031.02 Goetheanumstrasse Kreuzung			5'000.00			
5031.04 Sanierung Wasserleitung Unterer Zielweg					987.05	
5031.06 Sanierung WL Kohliberg mitte					46'763.15	
5031.07 Sanierung WL Schlossweg			130'000.00		360'112.65	
5031.08 Neubau Reservoir Goblen	2'000'000.00		260'000.00			
5031.09 Gempenstrasse Grundwasserschutz			140'000.00			
5031.10 Sanierung WL Rütliweg	230'000.00		73'000.00			
5031.11 Wassernutzung Quelle Hilzenstein			160'000.00			
5031.12 Sanierung WL Gartenweg			225'000.00			
5031.13 Sanierung WL Dorneckstrasse	70'000.00		220'000.00			
5031.14 Sanierung WL Krieselmannshollen			230'000.00			
5031.16 Sanierung WL Juraweg	150'000.00					
5031.17 Sanierung WL Sonnhaldenweg	150'000.00					
5041.01 Reservoir Projektierung Neubau					13'236.00	
5620.01 Transitleitung Birstal	500'000.00		200'000.00			
6340.01 Beitrag SGV Wasserleitungen		100'000.00		185'000.00		
6340.06 Beitrag SGV Unterer Zielweg						35'593.00
6340.07 Beitrag SGV Kohliberg						15'601.00
6370.01 Anschlussgebühren Wasserversorgung		180'000.00		200'000.00		178'121.15
72 Abwasserbeseitigung	1'620'000.00	270'000.00	961'000.00	350'000.00	273'698.25	273'698.25
Nettoergebnis		1'350'000.00		611'000.00		
720 Abwasserbeseitigung	1'620'000.00	270'000.00	961'000.00	350'000.00	273'698.25	273'698.25
Nettoergebnis		1'350'000.00		611'000.00		
7201 Abwasserbeseitigung SF	1'620'000.00	270'000.00	961'000.00	350'000.00	273'698.25	273'698.25
5032.01 Goetheanumstrasse Kreuzung			70'000.00			

Investitionsrechnung Gemeinde mit SF

IR funktionale Gliederung Einzelkonti		Budget 2018		Budget 2017		Rechnung 2016	
		Ausgaben	Einnahmen	Ausgaben	Einnahmen	Ausgaben	Einnahmen
5032.03	Apfelseestrasse			60'000.00		3'944.00	
5032.04	Kanalisation Unterer Zielweg					29'431.20	
5032.08	Kanalisation Schlossweg			80'000.00		2'113.15	
5032.09	Kanalisation Rüttiweg	680'000.00		183'000.00			
5032.10	Kanalisation Gartenweg			300'000.00			
5032.11	Kanalisation Dorneckstrasse	200'000.00		100'000.00			
5032.12	Kanalisation Krieselmannhollen			68'000.00			
5032.13	Kanalisation Unterführung Brühlweg			100'000.00			
5032.14	Kanalisation Juraweg	120'000.00					
5032.15	Kanalisation Sonnhaldenweg	370'000.00					
5032.16	Kanalisation Brunnenweg	150'000.00					
5092.02	GEP Überarbeitung	100'000.00					
5920.20	Übertrag Einnahmeüberschuss IR an ER Abwasser					238'209.90	
6370.02	Anschlussgebühren Abwasserbeseitigung		270'000.00		350'000.00		273'698.25
73	Abfallbeseitigung	270'000.00		40'000.00		1'872.00	
	Nettoergebnis		270'000.00		40'000.00		1'872.00
730	Abfallbeseitigung	270'000.00		40'000.00		1'872.00	
	Nettoergebnis		270'000.00		40'000.00		1'872.00
7301	Abfallbeseitigung SF	270'000.00		40'000.00		1'872.00	
5033.01	Goetheanumstrasse Kreuzung	20'000.00		20'000.00			
5033.02	Apfelseestrasse			20'000.00		1'872.00	
5033.03	Wertstoffsammelstelle	250'000.00					
77	Übriger Umweltschutz			350'000.00			
	Nettoergebnis				350'000.00		
771	Friedhof und Bestattung			350'000.00			
	Nettoergebnis				350'000.00		
7710	Freidhof und Bestattung allgemein			350'000.00			
5000.01	Friedhofgestaltung			350'000.00			

Investitionsrechnung Gemeinde mit SF

IR funktionale Gliederung Einzelkonti	Budget 2018		Budget 2017		Rechnung 2016	
	Ausgaben	Einnahmen	Ausgaben	Einnahmen	Ausgaben	Einnahmen
79	Raumordnung	330'000.00		310'000.00		
	Nettoergebnis		330'000.00		310'000.00	
790	Raumordnung	330'000.00		310'000.00		
	Nettoergebnis		330'000.00		310'000.00	
7900	Raumordnung allgemein	330'000.00		310'000.00		
5090.04	Ortsplanung Dornach	330'000.00		240'000.00		
5610.01	Anschluss H18, Planungskredit			70'000.00		
9	Finanzen und Steuern		10'955'000.00		6'670'000.00	551'216.10
	Nettoergebnis	10'955'000.00		6'670'000.00		2'667'972.30
99	Nicht aufgeteilte Posten		10'955'000.00		6'670'000.00	551'216.10
	Nettoergebnis	10'955'000.00		6'670'000.00		2'667'972.30
999	Abschluss		10'955'000.00		6'670'000.00	551'216.10
	Nettoergebnis	10'955'000.00		6'670'000.00		2'667'972.30
9990	Abschluss		10'955'000.00		6'670'000.00	551'216.10
5900.00	Passivierte Einnahmen Einwohnergemeinde					272'260.00
5900.10	Passivierte Einnahmen SF Wasserversorgung					229'315.15
5900.20	Passivierte Einnahmen SF Abwasserbeseitigung					35'488.35
5900.50	Passivierte Einnahmen SF GGA					14'152.60
6900.00	Aktivierte Ausgaben Einwohnergemeinde		6'360'000.00		4'637'000.00	2'443'239.70
6900.10	Aktivierte Ausgaben SF Wasserversorgung		2'820'000.00		1'273'000.00	698'925.20
6900.20	Aktivierte Ausgaben SF Abwasserbeseitigung		1'350'000.00		611'000.00	35'488.35
6900.30	Aktivierte Ausgaben SF Abfallbeseitigung		270'000.00		40'000.00	1'872.00
6900.50	Aktivierte Ausgaben SF GGA		155'000.00		109'000.00	39'663.15

Investitionsrechnung Gemeinde mit SF

IR Sachgruppengliederung		Budget 2018		Budget 2017		Rechnung 2016	
		Aufwand	Ertrag	Aufwand	Ertrag	Aufwand	Ertrag
		11'900'000.00	11'900'000.00	7'480'000.00	7'480'000.00	4'008'614.40	4'008'614.40
5	Investitionsausgaben			7'480'000.00		4'008'614.40	
50	Sachanlagen	10'900'000.00		6'960'000.00		2'515'622.70	
500	Grundstücke			350'000.00			
5000.00	Grundstücke			350'000.00			
501	Strassen/Verkehrswege	1'890'000.00		1'927'000.00		559'550.45	
5010.00	Strassen / Verkehrswege	1'890'000.00		1'927'000.00		559'550.45	
503	Tiefbau	4'560'000.00		3'643'000.00		841'648.40	
5030.00	Tiefbauten allgemein			1'000'000.00		84'335.70	
5031.00	Tiefbauten Wasserversorgung	2'600'000.00		1'458'000.00		680'289.20	
5032.00	Tiefbauten Abwasserbeseitigung	1'520'000.00		961'000.00		35'488.35	
5033.00	Tiefbauten Abfallbeseitigung	270'000.00		40'000.00		1'872.00	
5035.00	Tiefbauten GGA	170'000.00		184'000.00		39'663.15	
504	Hochbauten	3'210'000.00		650'000.00		306'896.10	
5040.00	Hochbauten allgemein	3'210'000.00		650'000.00		293'660.10	
5041.00	Hochbauten Wasserversorgung					13'236.00	
506	Mobilien, Maschinen, Fahrzeuge	810'000.00				778'513.55	
5060.00	Übrige Mobilien, Maschinen, Fahrzeuge	810'000.00				778'513.55	
509	Übrige Sachanlagen	430'000.00		390'000.00		29'014.20	
5090.00	Übrige Sachanlagen	330'000.00		390'000.00		29'014.20	
5092.00	Übrige Sachanlagen Abwasserbeseitigung	100'000.00					
52	Immaterielle Anlagen					112'681.70	
520	Software					112'681.70	
5200.00	Software					112'681.70	
56	Eigene Investitionsbeiträge	1'000'000.00		520'000.00		590'884.00	
560	Bund	225'000.00		250'000.00			

Investitionsrechnung Gemeinde mit SF

IR Sachgruppengliederung		Budget 2018		Budget 2017		Rechnung 2016	
		Aufwand	Ertrag	Aufwand	Ertrag	Aufwand	Ertrag
5600.00	Investitionsbeiträge an Bund	225'000.00		250'000.00			
561	Kantone	25'000.00		70'000.00		237'100.00	
5610.00	Investitionsbeiträge an Kantone	25'000.00		70'000.00		237'100.00	
562	Gemeinden und Zweckverbände	500'000.00		200'000.00			
5620.00	Investitionsbeiträge an Gemeinden und Zweckverbände	500'000.00		200'000.00			
564	Öffentliche Unternehmungen					353'784.00	
5640.00	Investitionsbeiträge an öffentliche Unternehmungen					353'784.00	
566	Private Organisationen ohne Erwerbszweck	250'000.00					
5660.00	Investitionsbeiträge an private Organisationen ohne	250'000.00					
59	Übertrag an Bilanz					789'426.00	
590	Passivierungen					551'216.10	
5900.00	Passivierte Einnahmen					272'260.00	
5900.10	Passivierte Einnahmen SF Wasserversorgung					229'315.15	
5900.20	Passivierte Einnahmen SF Abwasserbeseitigung					35'488.35	
5900.50	Passivierte Einnahmen SF GGA					14'152.60	
592	Einnahmeüberschuss ER					238'209.90	
5920.20	Übertag Einnahmenüberschuss in ER Abwasser					238'209.90	
6	Investitionseinnahmen		11'900'000.00		7'480'000.00		4'008'614.40
63	Investitionsbeiträge f.eigene Rechnung		945'000.00		810'000.00		789'426.00
634	Öffentliche Unternehmungen		380'000.00		185'000.00		323'454.00
6340.00	Investitionsbeiträge von öffentlichen Unternehmungen		280'000.00				323'454.00
6340.01	Investitionsbeiträge von öffentl. Unternehm. Wasservers.		100'000.00		185'000.00		
637	Private Haushalte		565'000.00		625'000.00		465'972.00
6370.00	Anschlussgebühren		15'000.00		625'000.00		
6370.01	Anschlussgebühren Wasserversorgung		180'000.00				178'121.15
6370.02	Anschlussgebühren Abwasserbeseitigung		270'000.00				273'698.25
6370.04	Anschlussgebühren GGA						14'152.60

Investitionsrechnung Gemeinde mit SF

IR Sachgruppengliederung	Budget 2018		Budget 2017		Rechnung 2016	
	Aufwand	Ertrag	Aufwand	Ertrag	Aufwand	Ertrag
6371.01 Erschliessungsbeiträge Wasserversorgung		100'000.00				
69 Übertrag an Bilanz		10'955'000.00		6'670'000.00		3'219'188.40
690 Aktivierungen		10'955'000.00		6'670'000.00		3'219'188.40
6900.00 Aktivierte Ausgaben		6'360'000.00		4'637'000.00		2'443'239.70
6900.10 Aktivierte Ausgaben SF Wasserversorgung		2'820'000.00		1'273'000.00		698'925.20
6900.20 Aktivierte Ausgaben SF Abwasserbeseitigung		1'350'000.00		611'000.00		35'488.35
6900.30 Aktivierte Ausgaben SF Abfallbeseitigung		270'000.00		40'000.00		1'872.00
6900.50 Aktivierte Ausgaben SF GGA		155'000.00		109'000.00		39'663.15

Anhang zum Budget

Anhang

Ausweis Bestimmung Werterhalt

A7.1 Ausweis Wiederbeschaffungswert und Bestimmung Pflichteinlage Werterhalt Abwasserbeseitigung							Betrag in Fr.	
Anlagekategorie	Wiederbeschaffungswert 1.1.	Zuwachs	Wiederbeschaffungswert 31.12.	betriebswirtschaftliche Abschreibungen bzw. Werterhalt	Pflichteinlage Werterhalt SOLL vor Abschreibung	vorgenommene Abschreibungen	Pflichteinlage Werterhalt IST	
Kanäle	50'000'000	0	50'000'000	0.3125%	156'250	45'500	110'750	
Sonderbauwerke			0	0.5000%			0	
Kläranlage			0	0.7500%			0	
Total							110'750	

A7.2 Ausweis Wiederbeschaffungswert und Bestimmung Pflichteinlage Werterhalt Wasserversorgung							Betrag in Fr.	
Anlagekategorie	Wiederbeschaffungswert 1.1.	Zuwachs	Wiederbeschaffungswert 31.12.	betriebswirtschaftliche Abschreibungen bzw. Werterhalt	Pflichteinlage Werterhalt SOLL vor Abschreibung	vorgenommene Abschreibungen	Pflichteinlage Werterhalt IST	
Wasserfassungen	0	0	0	0.5000%	0	0	0	
Reservoir	3'690'861	260'000	3'950'861	0.3750%	14'816	0	14'816	
Pumpwerke	599'655	0	599'655	0.5000%	2'998	0	2'998	
Wasseraufbereitung	0	0	0	0.7500%	0	0	0	
Leitungsnetz/Hydranten	37'402'881	260'000	37'662'881	0.3125%	117'697	5'200	112'497	
Messtechnik	560'000	0	560'000	1.2500%	7'000	0	7'000	
Total							137'311	

Anhang

Abschreibungstabelle

Konto / Anlage	Beschreibung	Ist- Anschaffungs- wert per 01.01.2017	Buchwert 01.01.2017	Zuwachs	Abgang	Abschrei- bungs-Satz	Abschreibung 2017	Plan-Wert 31.12.2017	Zuwachs	Abgang	Anschaffungs- wert für Abschr. 2018	Abschrei- bungs-Satz	Abschreibung 2018	Plan-Wert 31.12.2018
HRM1:														
xxxx.yyyy.zz	kein altes Verwaltungsvermögen	-	0.00	0.00	0.00	10.00%	.00	0.00	0.00	0.00	0.00	10.00%	.00	0.00
HRM2:														
0290.3300.00	Um-/Neubau Verwaltung	-	0.00	-	-	6.67%	0.00	0.00	880'000.00	0.00	1'880'000.00	3.03%	56'960.00	823'040.00
	Telefonie VOIP	-	0.00	-	-	6.67%	0.00	0.00	100'000.00	0.00	100'000.00	25.00%	25'000.00	75'000.00
1500.3300.00	Rüstfahrzeug FW	-	0.00	-	-	6.67%	0.00	0.00	720'000.00	0.00	720'000.00	6.67%	48'020.00	671'980.00
	SGV Beitrag FZ FW	-	0.00	-	-	6.67%	0.00	0.00	0.00	280'000.00	-280'000.00	6.67%	-18'680.00	-261'320.00
2171.3300.00	Kindergarten Holz Sonnenschutz/Oberlichter	-	0.00	100'000.00	0.00	3.03%	3'030.00	96'970.00	0.00	0.00	0.00	3.03%	.00	96'970.00
2172.3300.00	Aufstockung/Erweiterung SH Brühl	-	0.00	0.00	0.00	3.03%	0.00	0.00	400'000.00	0.00	400'000.00	3.03%	12'120.00	387'880.00
2173.3300.00	Sportanlagen-/Schulhauskonzept (AiB)	-	0.00	0.00	0.00	3.03%	0.00	0.00	0.00	0.00	0.00	3.03%	.00	0.00
3321.3300.05	Investitionen SF GGA													
	Apfelseestrasse	-	0.00	25'000.00	0.00	2.00%	500.00	24'500.00	0.00	0.00	0.00	2.00%	.00	24'500.00
	Goetheanumstrasse Kreuzung (AiB bis 2018)	-	0.00	0.00	0.00	2.00%	0.00	0.00	10'000.00	0.00	10'000.00	2.00%	200.00	9'800.00
	Schlossweg	-	0.00	14'000.00	0.00	2.00%	280.00	13'720.00	0.00	0.00	0.00	2.00%	.00	13'720.00
	Gartenweg	-	0.00	5'000.00	0.00	2.00%	100.00	4'900.00	0.00	0.00	0.00	2.00%	.00	4'900.00
	Dorneckstrasse	-	0.00	0.00	0.00	2.00%	0.00	0.00	10'000.00	0.00	10'000.00	2.00%	200.00	9'800.00
	Krieselmannshollen (Anlage im Bau 2018)	-	0.00	0.00	0.00	2.00%	0.00	0.00	5'000.00	0.00	5'000.00	2.00%	100.00	4'900.00
	Juraweg	-	0.00	0.00	0.00	2.00%	0.00	0.00	30'000.00	0.00	30'000.00	2.00%	600.00	29'400.00
	Sonnhaldenweg	-	0.00	0.00	0.00	2.00%	0.00	0.00	10'000.00	0.00	10'000.00	2.00%	200.00	9'800.00
	Rüttiweg	-	0.00	0.00	0.00	2.00%	0.00	0.00	0.00	0.00	50'000.00	2.00%	1'000.00	-1'000.00
	Anschlussgebühren GGA	-	0.00	0.00	20'000.00	2.00%	-400.00	-19'600.00	0.00	15'000.00	-15'000.00	2.00%	-300.00	-34'300.00
	Total						480.00	38'220.00	65'000.00	15'000.00	100'000.00	2.00%	2'000.00	86'220.00
3412.3300.00	Gartenbad Widen Erneuerung	-	0.00	1'250'000.00	0.00	3.03%	37'880.00	1'212'120.00	0.00	0.00	1'900'000.00	3.03%	57'570.00	1'154'550.00
3429.3300.00	Investitionsbeitrag Pfadihütte	-	0.00	0.00	0.00	3.03%	0.00	0.00	250'000.00	0.00	250'000.00	3.03%	7'580.00	242'420.00
4120.3300.00	Investitionsbeitrag Wollmatt	-	0.00	0.00	0.00	3.03%	0.00	0.00	0.00	0.00	353'784.00	12.50%	44'220.00	-44'220.00
5726.3300.00	EDV SR Applikation KLIB	-	112'681.70	0.00	0.00	25.00%	28'170.00	84'511.70	0.00	0.00	112'681.70	25.00%	28'170.00	56'341.70
6150.3300.00	Apfelseestrasse	-	0.00	500'000.00	0.00	2.50%	12'500.00	487'500.00	0.00	0.00	0.00	2.50%	0.00	487'500.00
	Goetheanumstrasse Kreuzung	-	0.00	0.00	0.00	2.50%	0.00	0.00	470'000.00	0.00	470'000.00	2.50%	11'750.00	458'250.00
	Schlossweg	-	0.00	300'000.00	0.00	2.50%	7'500.00	292'500.00	0.00	0.00	0.00	2.50%	0.00	292'500.00
	Rüttiweg (AiB bis 2018)	-	0.00	0.00	0.00	2.50%	0.00	0.00	730'000.00	0.00	730'000.00	2.50%	18'250.00	711'750.00
	Gartenweg	-	0.00	225'000.00	0.00	2.50%	5'630.00	219'370.00	0.00	0.00	0.00	2.50%	0.00	219'370.00
	Dorneckstrasse	-	0.00	0.00	0.00	2.50%	0.00	0.00	200'000.00	0.00	200'000.00	2.50%	5'000.00	195'000.00

Anhang

Abschreibungstabelle

Konto / Anlage	Beschreibung	Ist- Anschaffungs- wert per 01.01.2017	Buchwert 01.01.2017	Zuwachs	Abgang	Abschrei- bungs-Satz	Abschreibung 2017	Plan-Wert 31.12.2017	Zuwachs	Abgang	Anschaffungs- wert für Abschr. 2018	Abschrei- bungs-Satz	Abschreibung 2018	Plan-Wert 31.12.2018
	Krieselmannshollen	-	0.00	0.00	0.00	2.50%	0.00	0.00	200'000.00	0.00	200'000.00	2.50%	5'000.00	195'000.00
	Unterführung Brühlweg	-	0.00	50'000.00	0.00	2.50%	1'250.00	48'750.00	0.00	0.00	0.00	2.50%	0.00	48'750.00
	Juraweg (AiB)	-	0.00	0.00	0.00	2.50%	0.00	0.00	0.00	0.00	0.00	2.50%	0.00	0.00
	Velomassnahme Unt. Zielweg	-	0.00	0.00	0.00	2.50%	0.00	0.00	100'000.00	0.00	100'000.00	2.50%	2'500.00	97'500.00
	Velomassnahme Gwändweg	-	0.00	0.00	0.00	2.50%	0.00	0.00	100'000.00	0.00	100'000.00	2.50%	2'500.00	97'500.00
	Industriestrasse ADA A18	-	0.00	0.00	0.00	2.50%	0.00	0.00	100'000.00	0.00	100'000.00	2.50%	2'500.00	97'500.00
	Perimeter Krieselmannshollen	-	0.00	0.00	0.00	2.50%	0.00	0.00	0.00	100'000.00	-100'000.00	2.50%	-2'500.00	-97'500.00
	Total						26'880.00						45'000.00	
6153.3300.00	Ersatz FZ Transporter	-	0.00	0.00	0.00	6.67%	0.00	0.00	90'000.00	0.00	90'000.00	12.50%	11'250.00	78'750.00
6190.3300.00	Überführung Dornachbrugg Beitrag an SO	-	0.00	0.00	0.00	2.50%	0.00	0.00	0.00	0.00	225'000.00	2.50%	5'630.00	-5'630.00
7101.3300.01	Investitionen SF Wasserversorgung													
	Apfelseestrasse	-	0.00	270'000.00	0.00	2.00%	5'400.00	264'600.00	0.00	0.00	0.00	2.00%	0.00	264'600.00
	Goetheanumstrasse Kreuzung	-	0.00	5'000.00	0.00	2.00%	100.00	4'900.00	0.00	0.00	0.00	2.00%	0.00	4'900.00
	Unterer Zielweg	-	0.00	0.00	0.00	2.00%	0.00	0.00	0.00	0.00	0.00	2.00%	0.00	0.00
	Kohlberg mitte	-	0.00	0.00	0.00	2.00%	0.00	0.00	0.00	0.00	0.00	2.00%	0.00	0.00
	Schlossweg	-	0.00	35'000.00	0.00	2.00%	700.00	34'300.00	0.00	0.00	0.00	2.00%	0.00	34'300.00
	Neubau Reservoir Goblen	-	0.00	0.00	0.00	2.00%	0.00	0.00	0.00	0.00	1'505'000.00	2.00%	30'100.00	-30'100.00
	Gempenstrasse Grundwasserschutz	-	0.00	0.00	0.00	2.00%	0.00	0.00	0.00	0.00	0.00	2.00%	0.00	0.00
	Rüttiweg	-	0.00	0.00	0.00	2.00%	0.00	0.00	280'000.00	0.00	280'000.00	2.00%	5'600.00	274'400.00
	Wassernutzung Quelle Hilzenstein	-	0.00	50'000.00	0.00	2.00%	1'000.00	49'000.00	0.00	0.00	0.00	2.00%	0.00	49'000.00
	Gartenweg	-	0.00	200'000.00	0.00	2.00%	4'000.00	196'000.00	0.00	0.00	0.00	2.00%	0.00	196'000.00
	Dorneckstrasse	-	0.00	0.00	0.00	2.00%	0.00	0.00	170'000.00	0.00	170'000.00	2.00%	3'400.00	166'600.00
	Krieselmannshollen	-	0.00	50'000.00	0.00	2.00%	1'000.00	49'000.00	0.00	0.00	0.00	2.00%	0.00	49'000.00
	Projektierting Neubau Reservoir	-	0.00	100'000.00	0.00	10.00%	10'000.00	90'000.00	0.00	0.00	0.00	10.00%	0.00	90'000.00
	Hochwaldstrasse	-	0.00	200'000.00	0.00	2.00%	4'000.00	196'000.00	0.00	0.00	0.00	2.00%	0.00	196'000.00
	Beitrag Transitleitung Birstal	-	0.00	0.00	0.00	2.00%	0.00	0.00	500'000.00	0.00	500'000.00	2.00%	10'000.00	490'000.00
	Beitrag SGV an Wasserleitungen	-	0.00	0.00	100'000.00	2.00%	-2'000.00	-98'000.00	0.00	1.00	-1.00	2.00%	0.00	-98'001.00
	Anschlussgebühren Wasserversorgung	-	0.00	0.00	180'000.00	2.00%	-3'600.00	-176'400.00	0.00	180'000.00	-180'000.00	2.00%	-3'600.00	-352'800.00
	Total						20'600.00	269'500.00	950'000.00	180'001.00	2'274'999.00	2.00%	45'500.00	993'999.00
7201.3300.02	Investitionen SF Abwasserbeseitigung													
	Goetheanumstrasse Kreuzung	-	0.00	5'000.00	0.00	2.00%	100.00	4'900.00	0.00	0.00	0.00	2.00%	0.00	4'900.00
	Apfelseestrasse	-	0.00	70'000.00	0.00	2.00%	1'400.00	68'600.00	0.00	0.00	0.00	2.00%	0.00	68'600.00
	Schlossweg	-	0.00	90'000.00	0.00	2.00%	1'800.00	88'200.00	0.00	0.00	0.00	2.00%	0.00	88'200.00
	Unterer Zielweg	-	0.00	0.00	0.00	2.00%	0.00	0.00	0.00	0.00	0.00	2.00%	0.00	0.00
	Rüttiweg	-	0.00	50'000.00	0.00	2.00%	1'000.00	49'000.00	0.00	0.00	90'000.00	2.00%	1'800.00	47'200.00
	Gartenweg	-	0.00	75'000.00	0.00	2.00%	1'500.00	73'500.00	0.00	0.00	0.00	2.00%	0.00	73'500.00
	Dorneckstrasse	-	0.00	0.00	0.00	2.00%	0.00	0.00	200'000.00	0.00	200'000.00	2.00%	4'000.00	196'000.00
	Krieselmannshollen	-	0.00	0.00	0.00	2.00%	0.00	0.00	0.00	0.00	0.00	2.00%	0.00	0.00
	Juraweg	-	0.00	0.00	0.00	2.00%	0.00	0.00	120'000.00	0.00	120'000.00	2.00%	2'400.00	117'600.00
	Unterführung Brühlweg	-	0.00	100'000.00	0.00	2.00%	2'000.00	98'000.00	0.00	0.00	0.00	2.00%	0.00	98'000.00

Anhang

Abschreibungstabelle

Konto / Anlage	Beschreibung	Ist- Anschaffungs- wert per 01.01.2017	Buchwert 01.01.2017	Zuwachs	Abgang	Abschrei- bungs-Satz	Abschreibung 2017	Plan-Wert 31.12.2017	Zuwachs	Abgang	Anschaffungs- wert für Abschr. 2018	Abschrei- bungs-Satz	Abschreibung 2018	Plan-Wert 31.12.2018
	Brunnweg	-	0.00	0.00	0.00	2.00%	0.00	0.00	150'000.00	0.00	150'000.00	2.00%	3'000.00	147'000.00
	Güggelhof Planung Sauberwasserleitung	-	0.00	0.00	0.00	2.00%	0.00	0.00	0.00	0.00	0.00	2.00%	0.00	0.00
	Anschlussgebühren Abwasserbeseitigung	-	0.00	0.00	300'000.00	2.00%	-6'000.00	-294'000.00	0.00	300'000.00	-300'000.00	2.00%	-6'000.00	-588'000.00
	<i>Total</i>						1'800.00		470'000.00	300'000.00	260'000.00	2.00%	5'200.00	164'800.00
7301.3300.03	Investitionen SF Abfallbeseitigung													
	Goeteanumstrasse Kreuzung	-	0.00	0.00	0.00	2.00%	0.00	0.00	0.00	0.00	0.00	2.00%	0.00	0.00
	Apfelseestrasse	-	0.00	75'000.00	0.00	2.00%	1'500.00	73'500.00	0.00	0.00	0.00	2.00%	0.00	73'500.00
	Wertstoffsammelstelle	-	0.00	0.00	0.00	2.00%	0.00	0.00	0.00	0.00	80'000.00	2.00%	1'600.00	-1'600.00
	<i>Total</i>						1'500.00		0.00	0.00	0.00	2.00%	1'600.00	-1'600.00
7710.3300.00	Friedhofgestaltung	-	0.00	50'000.00	0.00	2.50%	1'250.00	48'750.00	0.00	0.00	0.00	2.50%	0.00	48'750.00
7900.3300.00	Anschluss H18, Planungskredit	-	0.00	50'000.00	0.00	10.00%	5'000.00	45'000.00	0.00	0.00	0.00	10.00%	0.00	45'000.00
	Ortsplanung Dornach	-	0.00	0.00	0.00	10.00%	0.00	0.00	550'000.00	0.00	550'000.00	10.00%	55'000.00	495'000.00
Total			112'681.70	3'944'000.00	600'000.00				6'375'000.00	875'001.00				

Beiträge der Gemeinde an Private oder Institutionen

Aufstellung über budgetierte Beiträge		Jährliche Beiträge
Konto	Begünstigte	CHF
2990	Bildung, übrige	
3635.01	Rudolf Steiner Schule	75'000.00
3120	Denkmalpflege und Heimatschutz	
3636.01	Stiftung Kloster Dornach	40'000.00
3220	Konzert und Theater	
3635.01	Neues Theater am Bahnhof	25'000.00
3290	Kultur, übrige	
3634.01	Heimatschutz SO	100.00
3635.01	Musitautomaten-Museum	1'400.00
	Verein Freunde Kloster	200.00
	Musikverein Concordia	15'000.00
	Freunde Heimatmuseum	100.00
	Stiftung Heimatmuseum	2'000.00
	Förderung Jugendarbeit	30'000.00
	Magdalenezunft	1'500.00
	Orchester Dornach	8'000.00
	Schwarzbuebe-Jodler	3'000.00
	Gospel-Chor	1'000.00
3424	Parkanlagen, Wanderwege	
3636.01	Solothurner Wanderwege	800.00
Total:		<u><u>203'100.00</u></u>

Anhang

Verpflichtungskreditkontrolle

Verpflichtungskredite der Investitionsrechnung									
Konto	Bezeichnung	Beschluss- datum	Beschluss- organ	Bruttokredit	kumulierte Ausgaben brutto bis 31.12.2016	Budget			Brutto-Restkredit ab 2019
						Ausgaben 2017	Ausgaben 2018	bis 2018	
0290.5040.01	Dachsanierung Hauptstrasse 33	11.12.2013	GV	460'000	477'752	-	-	477'752	-17'752
0290.6300.01	Förderbeitrag Dachsanierung			-	-12'960	-	-	-12'960	12'960
0290.5040.04	Um-/Neubau Verwaltung	13.12.2017	GV	1'880'000	-	-	1'880'000	1'880'000	-
2172.5060.01	ICT Installation u. Einführung Schulen	14.12.2011 12.06.2013	GV GV Nachkredit	659'430	721'316	-	-	721'316	-61'886
3321.5035.03	Goetheanumstrasse Kreuzung	10.06.2015	GV	15'000	-	5'000	10'000	15'000	-
3321.5035.04	Apfelseestrasse	28.02.2016	Urne	95'000	-	5'000	-	5'000	90'000
3321.5035.07	Unterer Zielweg	15.06.2011	GV	8'000	28'444	-	-	28'444	-20'444
3321.5035.08	Brosiweg	25.06.2014	GV	15'000	7'208	-	-	7'208	7'792
3321.5035.11	Schlossweg	08.06.2016	GV	80'200	2'282	35'000	-	37'282	42'918
3321.5035.12	Rüttiweg	07.12.2016	GV	89'000	-	42'000	120'000	162'000	-73'000
3321.5035.13	Gartenweg	07.12.2016	GV	30'000	-	30'000	-	30'000	-
3321.5035.14	Dorneckstrasse	07.12.2016	GV	30'000	-	40'000	-	40'000	-10'000
3321.5035.15	Kriselmannshollen	07.12.2016	GV	27'000	-	27'000	-	27'000	-
3410.5090.01	Sportanlagen Projektierung	07.12.2016	GV	350'000	-	150'000	-	150'000	200'000
3412.5030.01	Gartenbad Widen Erneuerung	09.12.2015	GV	1'999'900	78'936	1'000'000	-	1'078'936	920'964
6150.5010.01	Apfelseestrasse	28.02.2016	Urne	1'970'000	414'116	550'000	-	964'116	1'005'884
6150.5010.02	Goetheanumstrasse Kreuzung	10.06.2015	GV	620'000	12'874	220'000	350'000	582'874	37'126
6150.5010.06	Sanierung Unterer Zielweg	15.06.2011	GV	677'000	701'068	-	-	701'068	-24'068
6150.5010.07	Sanierung Brosiweg	25.06.2014	GV	345'000	293'370	-	-	293'370	51'630
6150.5010.11	Sanierung Schlossweg	08.06.2016	GV	295'000	25'037	135'000	-	160'037	134'963
6150.5010.12	Sanierung Kohlberg mitte	04.05.2015	GR	40'000	36'803	-	-	36'803	3'197
6150.5010.13	Sanierung Rüttiweg	07.12.2016	GV	804'000	-	222'000	730'000	952'000	-148'000
6150.5010.14	Sanierung Gartenweg	07.12.2016	GV	225'000	-	225'000	-	225'000	-
6150.5010.15	Sanierung Dorneckstrasse	07.12.2016	GV	410'000	-	200'000	100'000	300'000	110'000
6150.5010.16	Sanierung Kriselmannshollen	07.12.2016	GV	325'000	-	325'000	100'000	425'000	-100'000
7101.5031.01	Apfelseestrasse	28.02.2016	Urne	605'000	300'580	15'000	-	315'580	289'420
7101.5031.02	Goetheanumstrasse Kreuzung	10.06.2015	GV	45'000	-	5'000	-	5'000	40'000

Anhang

Verpflichtungskreditkontrolle

Verpflichtungskredite der Investitionsrechnung									
Konto	Bezeichnung	Beschluss- datum	Beschluss- organ	Bruttokredit	kumulierte Ausgaben brutto bis 31.12.2016	Budget			Brutto-Restkredit ab 2019
						Ausgaben 2017	Ausgaben 2018	bis 2018	
7101.5031.03	Sanierung WL Brosiweg	25.06.2014	GV	220'000	172'193	-	-	172'193	47'807
7101.5031.04	Sanierung WL Unterer Zielweg	15.06.2011	GV	270'500	314'323	-	-	314'323	-43'823
7101.6340.06	Beitrag SGV Unterer Zielweg			-	-35'593	-	-	-35'593	35'593
7101.5031.06	Sanierung WL Kohliberg mitte	04.05.2015	GR	150'000	126'209	-	-	126'209	23'791
7101.6340.07	Beitrag SGV Kohliberg			-	-15'601	-	-	-15'601	15'601
7101.5031.07	Sanierung WL Schlossweg	08.06.2016	GV	555'000	388'922	130'000	-	518'922	36'078
7101.5031.08	Neubau Reservoir Goblen	12.02.2017	Urne	3'550'000	-	260'000	2'000'000	2'260'000	1'290'000
7101.5031.10	Sanierung WL Rütliweg	07.12.2016	GV	350'000	-	73'000	230'000	303'000	47'000
7101.5031.12	Sanierung WL Gartenweg	07.12.2016	GV	225'000	-	225'000	-	225'000	-
7101.5031.13	Sanierung WL Dorneckstrasse	07.12.2016	GV	340'000	-	220'000	70'000	290'000	50'000
7101.5031.14	Sanierung WL Kriselmannshollen	07.12.2016	GV	230'000	-	230'000	-	230'000	-
7101.5041.01	Reservoir Projektierung Neubau	06.07.2015	GR	110'000	14'295	-	-	14'295	95'705
7201.5032.01	Goetheanumstrasse Kreuzung	10.06.2015	GV	170'000	3'406	70'000	-	73'406	96'594
7201.5032.03	Apfelseestrasse	28.02.2016	Urne	157'000	4'260	60'000	-	64'260	92'741
7201.5032.04	Kanalisation Unterer Zielweg	15.06.2011	GV	224'500	309'531	-	-	309'531	-85'031
7201.5032.05	Kanalisation Brosiweg	25.06.2014	GV	260'000	172'779	-	-	172'779	87'221
7201.5032.08	Kanalisation Schlossweg	08.06.2016	GV	85'000	2'282	80'000	-	82'282	2'718
7201.5032.09	Kanalisation Rütliweg	07.12.2016	GV	707'000	-	183'000	680'000	863'000	-156'000
7201.5032.10	Kanalisation Gartenweg	07.12.2016	GV	300'000	-	300'000	-	300'000	-
7201.5032.11	Kanalisation Dorneckstrasse	07.12.2016	GV	475'000	-	100'000	200'000	300'000	175'000
7201.5032.12	Kanalisation Kriselmannshollen	07.12.2016	GV	68'000	-	68'000	-	68'000	-
7201.5092.02	GEP Überarbeitung	26.06.2017	GR	188'000	-	-	100'000	100'000	88'000
7301.5033.01	Goetheanumstrasse Kreuzung	10.06.2015	GV	55'000	-	20'000	20'000	40'000	15'000
7301.5033.02	Apfelseestrasse	28.02.2016	Urne	75'000	2'022	20'000	-	22'022	52'978
7900.5090.04	Ortsplanung Dornach	08.06.2016	GV	565'500	-	240'000	330'000	570'000	-4'500

Anhang

Finanzkennzahlen

	ab 2016 HRM2		bis 2015 HRM1			Mittelwert	Richtwerte	
	2018	2017	2016	2015	2014			
Gewichteter Nettoverschuldungsquotient (Nettoschuld I im Verhältnis zum gewichteten Fiskalertrag 100%)	---	---	-118.82%	-83.90%	-75.85%	-92.86%	< 100 %	gut
	Der Nettoverschuldungsquotient gibt an, welcher Anteil der direkten Steuern der natürlichen und juristischen Personen bzw. wie viele Jahrestanzen erforderlich wären, um die Nettoschulden abzutragen.						100 % - 150 %	genügend
	Der Steuerertrag wird auf 100% gewichtet gerechnet.						> 150 %	schlecht
Selbstfinanzierungsgrad (Selbstfinanzierung in Prozent der Nettoinvestitionen)	16.67%	17.96%	264.32%	580.12%	87.93%	193.40%	> 100 %	mittel-/langfristig anzustreben
	Der Selbstfinanzierungsgrad zeigt an, in welchem Ausmass Neuinvestitionen durch selbsterwirtschaftete Mittel finanziert werden können. Ein Selbstfinanzierungsgrad unter 100% führt zu einer Neuverschuldung. Liegt dieser Wert über 100%, können Schulden abgebaut werden.						80 % - 100 %	verantwortbare Neuverschuldung
	Mittelfristig sollte der SF-Grad im Durchschnitt gegen 100% sein, wobei auch der Stand der aktuellen Verschuldung eine Rolle spielt. Die Kennzahl kann starken Schwankungen unterliegen und sollte daher mittelfristig betrachtet werden.						50 % - 80 %	problematische Neuverschuldung
							< 50 %	grosse Neuverschuldung
Eigenkapital zum Fiskalertrag (Eigenkapital in % des Fiskalertrages)	---	---	104.11%	77.72%	59.65%	80.49%	> 60 %	EG unter 2'000 Einwohner/innen EW (inkl. BG, KG; ZV)
	Nach Gemeindegrösse abgestufte Mindestausstattung des Eigenkapitals (Bilanzüberschuss) zur Abdeckung von ausserplanmässigen Aufwandüberschüssen und zum Schutz vor einem Bilanzfehlbetrag.						> 30 %	EG 2'000 EW bis 9'999 EW
							> 15 %	EG ab 10'000 EW
Eigenkapitaldeckungsgrad (Bilanzüberschuss, -fehlbetrag in % zum Laufenden Aufwand)	---	---	55.06%	43.02%	29.11%	42.39%	> 60 %	EG unter 2'000 Einwohner/innen EW (inkl. BG, KG; ZV)
	Welche frei verfügbaren Reserven bestehen zur Deckung allfälliger Defizite. Es ist anzustreben, ausreichend frei verfügbare Reserven zu bilden, um Schwankungen auszugleichen. Je nach Gemeindegrösse sollten zwischen 15% bis 60% des Aufwandes aus der ER als Zielgrösse für den Bilanzüberschuss vorhanden sein.						> 30 %	EG 2'000 EW bis 9'999 EW
							> 15 %	EG ab 10'000 EW

Anhang

Finanzkennzahlen

	ab 2016 HRM2		bis 2015 HRM1		Mittelwert	Richtwerte		
	2018	2017	2016	2015		2014		
Zinsbelastungsanteil (Nettozinsen in Prozent des Laufenden Ertrags)	-0.32%	-0.33%	-0.33%	-0.43%	-0.41%	-0.36%	0 % - 4 %	gut
	Der Zinsbelastungsanteil sagt aus, welcher Anteil des laufenden Ertrags durch den Zinsaufwand gebunden ist. Je tiefer der Wert, desto grösser der Handlungsspielraum.						4 % - 9 %	genügend
							9 % und mehr	schlecht
Investitionsanteil (Bruttoinvestitionen in Prozent des konsolidierten Gesamtaufwandes)	20.61%	14.33%	8.29%	3.99%	5.95%	10.63%	< 10 %	schwache Investitionstätigkeit
	Der Investitionsanteil zeigt die Aktivität im Bereich der Investitionen und den Einfluss auf die Nettoverschuldung. Die Kennzahl kann von Jahr zu Jahr sehr stark schwanken. Eine Beurteilung über mehrere Jahre ist deshalb wichtig und sinnvoll zusammen mit dem Selbstfinanzierungsanteil.						10 % - 20 %	mittlere Investitionstätigkeit
							20 % - 30 %	starke Investitionstätigkeit
							> 30 %	sehr starke Investitionstätigkeit
Nettoschuld I pro Einwohner (Fremdkapital abzüglich Finanzvermögen)	---	---	-4'679	-3'206	-2'698	-3'528	< 0	Nettovermögen
	Klassische Grösse zur Beurteilung der Verschuldung bzw. des Vermögens der Gemeinde unter Einbezug der Beteiligungen im Verwaltungsvermögen .						0 - 1'000	geringe Verschuldung
							1'001 - 2'500	mittlere Verschuldung
							2'501 - 5'000	hohe Verschuldung
							> 5'000	sehr hohe Verschuldung
Nettoschuld II pro Einwohner (Verwaltungsvermögen abzgl. Darlehen und Beteiligungen und Eigenkapital geteilt durch EW)	---	---	-4'679	-3'206	-2'699	-3'528	siehe Nettoschuld I	
	Grösse zur Beurteilung der Verschuldung bzw. des Vermögens der Gemeinde unter Abzug der Beteiligungen im Verwaltungsvermögen. Entspricht dem klassischen Begriff der "Nettolast".							
Bruttoverschuldungsanteil (Bruttoschulden in Prozent des Laufenden Ertrages)	---	---	8.86%	6.42%	9.11%	8.13%	< 50 %	sehr gut
	Der Bruttoverschuldungsanteil ist eine Grösse zur Beurteilung der Verschuldungssituation bzw. zur Frage, ob die Verschuldung in einem angemessenen Verhältnis zu den erwirtschafteten Erträgen steht. Er zeigt an,						50 % - 100 %	gut
							100% - 150 %	mittel

Anhang

Finanzkennzahlen

	ab 2016 HRM2	bis 2015 HRM1					Richtwerte	
	wieviele Prozente vom Finanzertrag benötigt werden, um die Bruttoschulden abzubauen.						150 % - 200 % > 200 %	schlecht kritisch
Kapitaldienstanteil	2018	2017	2016	2015	2014	Mittelwert		
(Kapitalkosten im Verhältnis zum Laufenden Ertrag)	0.78%	0.27%	0.08%	0.21%	0.63%	0.39%	0 % - 5 % 5 % - 15 % > 15 %	geringe Belastung tragbare Belastung hohe Belastung
	Der Kapitaldienstanteil ist die Messgrösse für die Belastung des Haushaltes durch Kapitalkosten. Die Kennzahl gibt Auskunft darüber, wie stark der Laufende Ertrag durch den Zinsendienst und die Abschreibungen (= Kapitaldienst) belastet ist. Ein hoher Anteil weist auf einen enger werdenden finanziellen Spielraum hin.							
Selbstfinanzierungsanteil	2018	2017	2016	2015	2014	Mittelwert		
(Selbstfinanzierung im Verhältnis zum Laufenden Ertrag)	3.83%	2.60%	13.48%	12.21%	3.74%	7.17%	> 20 % 10 % - 20 % < 10 %	gut mittel schlecht
	Der Selbstfinanzierungsanteil charakterisiert die Finanzkraft und den finanziellen Spielraum einer Gemeinde. Er gibt an, welchen Anteil ihres Ertrages die öffentliche Körperschaft zur Finanzierung ihrer Investitionen aufwenden kann.							
Bruttorendite Finanzvermögen	2018	2017	2016	2015	2014	Mittelwert		
(Ertrag Finanzvermögen im Verhältnis zum Finanzvermögen)	---	---	0.70%	1.21%	1.16%	1.03%	3 % - 5 % 1 % - 3 % 0 % - 1 %	gut genügend schlecht
	Die Bruttorendite gibt Auskunft, wieviel % der Finanzvermögensertrag im Verhältnis zum Finanzvermögen beträgt. Je nach wirtschaftlicher Situation und Liegenschaften im Finanzvermögen kann diese Berechnung stark variieren.							
Bruttoschulden pro Kopf	2018	2017	2016	2015	2014	Mittelwert		
(Bruttoschulden pro Einwohner)	---	---	634	441	604	560		keine
	Diese Grösse ist für viele weiterführende Überlegungen von Bedeutung, insbesondere für die Finanzstatistik.							