

Jahresrechnung 2024

Bericht und Antrag / Finanzbericht / Details zum Finanzbericht

Gemeinderat	19. Mai 2025
Gemeindeversammlung	18. Juni 2025

Inhaltsverzeichnis

Titelblatt	Seite
Bericht und Antrag	
1 Bericht Gemeinderat	4 - 17
2 Erklärung Finanzverwaltung	18
3 Bestätigungsbericht Rechnungsprüfungskommission / Revisionsstelle	20
4 Beschluss und Antrag	21 - 22
Jahresrechnung - Finanzbericht	
5 Finanzierung	24 - 29
6 Erfolgsrechnung	30 - 36
7 Investitionsrechnung	37 - 38
8 Bilanz	39
9 Geldflussrechnung	40 - 41
10 Anhang	
Grundlagen und Grundsätze der Rechnungslegung	
A0 Angewandtes Regelwerk und Abweichungen	42
A0 Rechnungslegungsgrundsätze, Bilanzierungs- und Bewertungsvorschriften	43
Finanzinformationen	
A1 Finanzanlagen / Wertschriften	KEINE
A2 Anlagespiegel	44 - 52
A2.1 Liegenschaftsverzeichnis Finanzvermögen (im Anlagespiegel enthalten)	
A3 Beteiligungsspiegel	53
A4 Brandversicherungswerte	54
A5 Angaben über eigene ausgegebene Anleihen	KEINE
A6 Rückstellungsspiegel	KEINE
A7 Eigenkapitalnachweis und Ausweis Werterhalt	55 - 56
A8 Gewährleistungsspiegel	KEINE
A9 Verpflichtungen für Rückzahlungen Bevorschussungen	KEINE
A10 Nicht bilanzierte Leasingverpflichtungen	KEINE
A11 Sonderrechnungen (falls nicht bilanziert)	KEINE
A12 Ergänzende Sachgruppengliederung (falls Leitgemeinde)	57

	Seite
Kreditwesen	
A13 Nachtragskreditkontrolle	58 - 59
A14 Verpflichtungskreditkontrolle	60 - 63
Finanzkennzahlen	
A15 Finanzkennzahlen	64 - 66

Jahresrechnung - Details zum Finanzbericht	
11 Erfolgsrechnung nach Funktion	68 - 105
12 Erfolgsrechnung nach Sachgruppe	106 - 122
13 Investitionsrechnung	123 - 129
14 Bilanz	130 - 140

Bericht und Antrag

Berichterstattung zur Jahresrechnung 2024

Die Jahresrechnung 2024 weist einen Aufwandüberschuss von CHF 1'713'382.74 aus, budgetiert war ein Gewinn von CHF 201'000.00. Dadurch reduziert sich das Eigenkapital und beträgt Ende 2024 CHF 28'550'372.08. Die dreistufige Erfolgsrechnung zeigt auf, dass rund CHF 1.3 Mio. aus der Auflösung der Neubewertungsreserven stammen und einen reinen buchhalterischen Ertrag darstellen, welcher ab dem Rechnungsjahr 2026 entfällt. Das operative Ergebnis weist demzufolge ein Minus von CHF 3'067'182.74 aus.

Gleichzeitig wurden diverse Investitionsprojekte vorangetrieben, wodurch die Ausgaben der Investitionsrechnung auf über CHF 6 Millionen anstiegen. Gleichwohl wurde die budgetierte Grössenordnung von über 10 Mio. nicht erreicht.

Ein Blick auf die Geldflussrechnung zeigt auf, dass die laufenden Einnahmen die Betriebsausgaben nicht decken können. Während des Jahres musste zur Liquiditätssicherung **Fremdkapital** aufgenommen werden.

Ziel muss es aber sein, den operativen Cashflow wieder in einen positiven Bereich zu bringen. Entsprechend wurden während des Jahres diverse Sparpotenziale überprüft und eruiert. Gleichzeitig konnte diverse Reglemente revidiert und überarbeitet werden, wodurch die Gebühreneinnahmen zukünftig die mit den entsprechenden Leistungen der Gemeinde verbundenen Aufwände decken sollten. Die getroffenen Massnahmen sind bereits ins Budget 2025 eingeflossen, wodurch sich der Gemeinderat eine Abnahme des Sachaufwands sowie eine leichte Zunahme des Gebührenertrages verspricht.

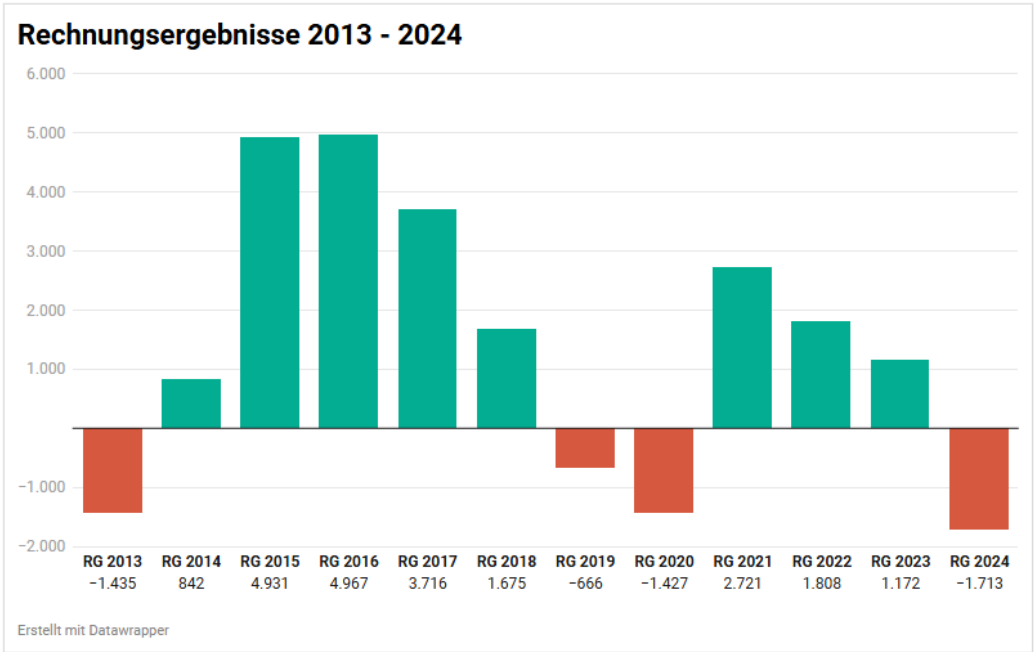
Der **Personalaufwand** liegt über die gesamte Gemeinde (inkl. Behördenentschädigungen, Besoldung der Lehrpersonen als auch dem übrigen Personalaufwand) TCHF 132 über dem budgetierten Betrag von TCHF 15'870, was einer Budgetabweichung von 0.8% entspricht. Die leichte Budgetüberschreitung ist vor allem auf Krankheitsausfälle zurückzuführen, da sowohl die Löhne für die krankheitsbedingt abwesenden Mitarbeitenden bezahlt werden müssen, als auch für die Stellvertretungen. Die Taggelderleistungen greifen erst nach 90 Tagen.

Erfreulich ist, dass die beeinflussbaren Kosten bereits im 2024 merklich reduziert werden konnten. Die gesamten **Sach- und Betriebsaufwände** betragen TCHF 4'780 und liegen somit rund TCHF 1'977 unter dem Budgetwert. Davon betreffen jedoch rund TCHF 960 die einmalige Auflösung der Vorjahres-Wertberichtigung auf Steuerforderungen. Die effektive Budgetunterschreitung beträgt im Sach- und Betriebsaufwand somit TCHF 1'017, was rund 15% entspricht.

Hingegen stieg der **Transferaufwand** stark an. Das Nettoergebnis aus den Transferaufwänden und -erträgen schliesst insgesamt TCHF 1'304 über dem Budget und TCHF 923 über dem Vorjahresergebnis ab. Dies beinhaltet insbesondere Mehrkosten bei den nicht beeinflussbaren Kosten pro Einwohner:in für die Ergänzungsleistungen, Sozialhilfeleistungen sowie die ambulante und stationäre Pflege. Der Kanton hatte Mitte Oktober 2023 seine vorhergehende Prognose für das Jahr 2024 revidiert und neue Richtwerte bekannt gegeben. Da das Budget der Gemeinde bereits fertiggestellt war, verzichtete der Gemeinderat darauf, diese Änderungen zu übernehmen.

Durch die Umstellung auf dem Einheitsbezug sowie aufgrund zu hoher Fakturen in den Vorjahren, konnte der budgetierte Gemeindesteuerertrag bei den natürlichen Personen nicht erreicht werden. Der **Fiskalertrag** schliesst dementsprechend deutlich unter dem Budget (TCHF 3'256) ab. Das **Nettoergebnis der Steuern** liegt TCHF 1'961 unter dem Budget (vgl. Abschnitt Gemeindesteuern).

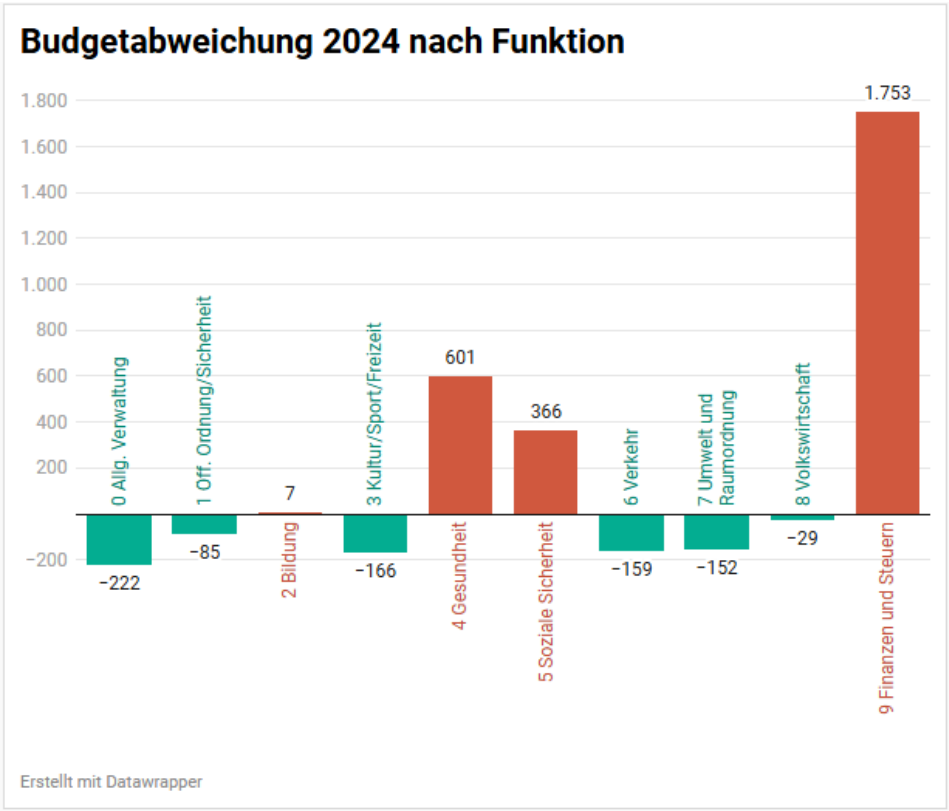
Die aktuellen Kennzahlen zeigen, dass die finanzielle Lage der Gemeinde nach wie vor solide ist. Gleichzeitig wird jedoch deutlich, dass sich das Jahresergebnis negativ auf einzelne Werte ausgewirkt und der Gemeinderat dieser Entwicklung aktiv entgegensteuern muss.



Erfolgsrechnung

Die Jahresrechnung 2024 weist einen **Aufwandüberschuss von CHF 1'713'382.74** aus. Budgetiert war ein Ertragsüberschuss von CHF 201'000.00. Somit schliesst die Jahresrechnung 2024 mit CHF 1'512'382.74 schlechter ab, als im Budget vorgesehen.

Die Hauptgründe dafür liegen einerseits in den Beiträgen an den Kanton im Bereich Gesundheit und Soziales und andererseits bei den deutlichen Mindereinnahmen bei den Steuern der natürlichen Personen. Im Übrigen schliesst die Jahresrechnung in den allermeisten Funktionen besser ab, als im Budget angenommen.



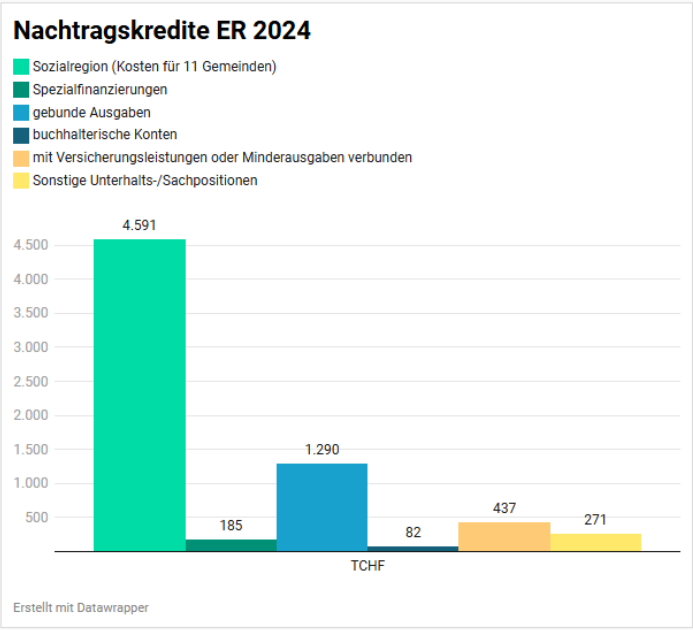
Einwohnergemeinde Dornach

Im Anhang A13 (auf Seite 58) sind die **Nachtragskredite der Erfolgsrechnung 2024** ersichtlich. Diese weisen insgesamt einen Nachtrag von CHF 6'855'661.79 aus. Auch bei den Nachtragskrediten gilt das Bruttoprinzip, wodurch die jeweiligen Einzelkonten ausgewiesen werden müssen. Im gleichen Zusammenhang erhaltene Rückerstattungen und/oder Einsparungen an anderen Posten werden nicht in der Summe ausgewiesen und werden lediglich zur Erläuterungszwecken aufgeführt. Der Grossteil (CHF 4.6 Mio.) der Nachtragskreditsumme geht auf Konten innerhalb der Sozialregion zurück. Diese Summe geht zu Lasten aller 11 Gemeinden und wird teilweise durch Rückerstattungen des Kantons kompensiert. Der Dornacher Anteil ist in der Kategorie gebundene Ausgaben (im Diagramm: blaue Säule) berücksichtigt.

Des Weiteren sind rund TCHF 185 den Spezialfinanzierungen zugeordnet und haben keinen Einfluss auf den Steuerhaushalt. Rund TCHF 437 sind mit direkten Rückerstattungen oder Minderausgaben (z.B. Krankentaggeld, Versicherungsleistungen) verbunden.

Die restlichen TCHF 271 sind Nachträge im Unterhalts- und Sachbereich. Dieser Betrag beinhaltet u.a. unerwartete Reparaturen, erhöhte Energiekosten sowie höheren Zinsaufwand.

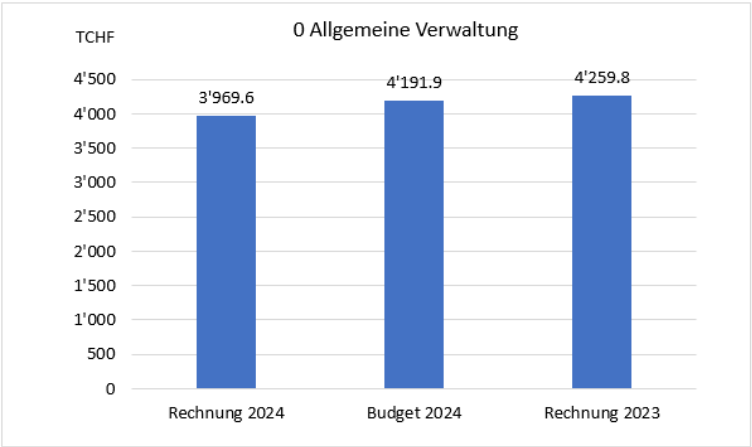
Nachfolgend werden die Abweichungen zum Budget **nach Funktionen** stichwortartig erläutert:



0 Allgemeine Verwaltung

Abweichung zum Budget
CHF -222'338.31

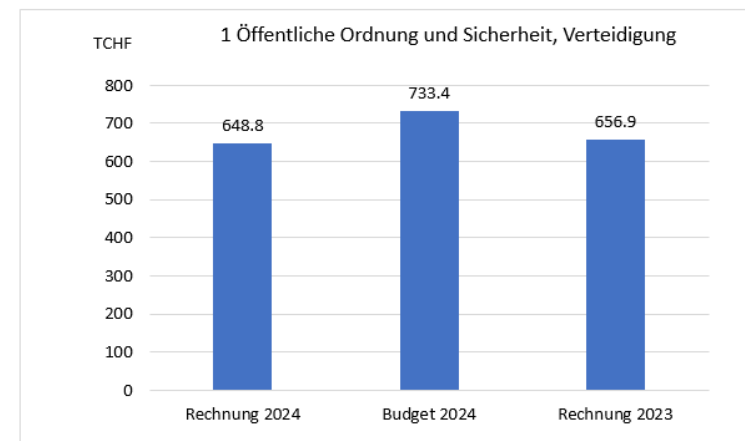
Konto	Abweichung	Bemerkung
0210.3180.01	TCHF +82	Zunahme der Wertberichtigung auf die Gebührenforderungen durch die Umstellung von Wertberichtigung nach Mahnstufe zu WB nach Alter der Rechnungen
0210.3611.43	TCHF -50	Bezugsprovision im Einheitsbezug fällt erst bei definitiver Steuerrechnung an
0220.3010.01	TCHF +32	Änderung in Lohnbändern und/oder Erfahrungswerten, Aufstockung Verwaltungsleitung
0220.3130.01	TCHF -31	Weder Inanspruchnahme von Unterstützung für Anpassung Reglemente noch für Grafikerarbeiten noch für Öffentlichkeitsarbeit und Kommunikation
0220.3133.01	TCHF -80	Vorgesehene Projektbudgets mussten nicht voll ausgeschöpft werden, keine EDV-Schulungen durchgeführt
0222.4210.01	TCHF -39	Rückwirkende Baubewilligungsverrechnung



1 Öff. Ordnung/Sicherheit

Abweichung zum Budget
CHF -84'571.91

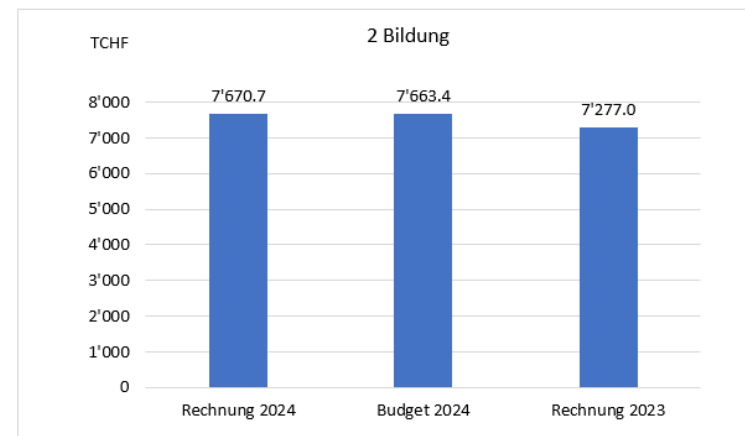
Konto	Abweichung	Bemerkung
1400.3612.01	TCHF +36	Mehrausgaben im Bereich Erwachsenen- und Kindsschutz; vgl. Abschnitt Sozialregion
1500.3001.01	TCHF -28	Feuerwehrsold fällt tiefer aus als budgetiert, Höhe im Rahmen des Vorjahres
1500.3300.00	TCHF -22	Geringere Abschreibungen, da das neue ASF-Feuerwehrfahrzeug erst im Jahr 2025 ausgeliefert werden kann
1500.4200.01	TCHF -20	Leicht höhere Einnahmen bei den Feuerwehr-Ersatzabgaben
1620.3612.01	TCHF -30	Geringere Kosten des regionalen Zivilschutzes



2 Bildung

Abweichung zum Budget
CHF +7'259.98

Konto	Abweichung	Bemerkung
2110.3020.01/	TCHF +61/	Stellvertretungen aufgrund von Krankheitsausfällen
2110.3020.09	TCHF -15	Rückerstattung von Krankentaggeld von insgesamt TCHF 21
2120.3010.01	TCHF +22	Schwimmassistenz
2120.3020.01/	TCHF +157/	Zusätzlicher dritter Klassenzug 1. Klasse ab Sommer 2024, Stellvertretung und
2120.3020.09	TCHF -37	Krankheitsausfälle / Rückerstattung von Krankentaggeld von insgesamt TCHF 59
2120.3110.01/	TCHF -18	Klimageräte konnten zwar günstiger beschafft werden, grösster Teil
2130.3110.01	TCHF -16	der Rechnungsstellung erfolgt jedoch erst im 2025
2130.3631.01	TCHF -148	Keine Zahlungen an ein 12. Schuljahr
2140.3020.01	TCHF -18	Weniger Unterrichtslektionen zu verbuchen
2140.3612.01	TCHF -17	Keine Anmeldungen für die Talentförderung sowie weniger Schüler:innen aus Dornach an anderen Schulen
2172.3144.01	TCHF -43	Absturzsicherung und Beschattung Mittelstufentrakt wurde aufgeschoben aufgrund der bevorstehenden Erweiterung
2174.3120.01	TCHF +52	Höherer Gasverbrauch aufgrund technischer Probleme der Wärmerückgewinnungsanlage sowie wieder erhöhter Badewassertemperatur



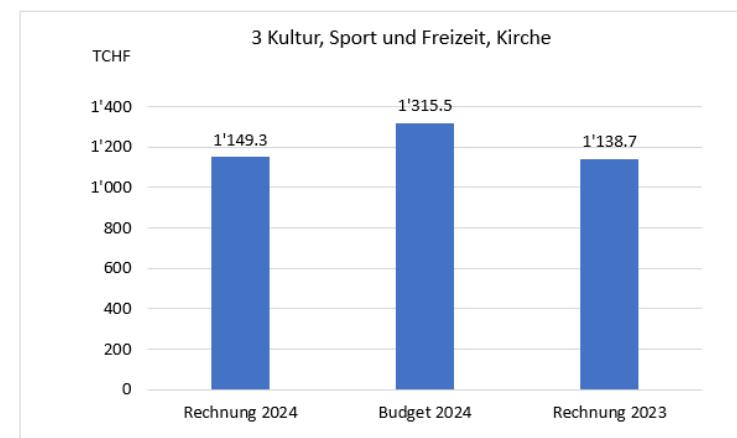
Einwohnergemeinde Dornach

2174.3144.01	TCHF	+48	Reparatur Lüftung Schwimmhalle sowie Wartung und Instandstellung Chlorelektrolyse-Anlage
2200.3636.01	TCHF	+51	Mehr Schüler:innen in Sonderschulen
alle Schulstufen	TCHF	-175	Höhere Staatsbeiträge des Volksschulamts
Liegenschaften	TCHF	+56	Der Überschuss der Lohnkosten verteilt sich auf die vier Kostenstellen 2171 / 2172 / 2173 / 2174 (Kindergärten, Brühl, Bruggweg und Gwänd) und ist insbesondere auf erhöhte Aufwände bei der Grundreinigung zurückzuführen

3. Kultur/Sport/Freizeit

Abweichung zum Budget
CHF -166'208.58

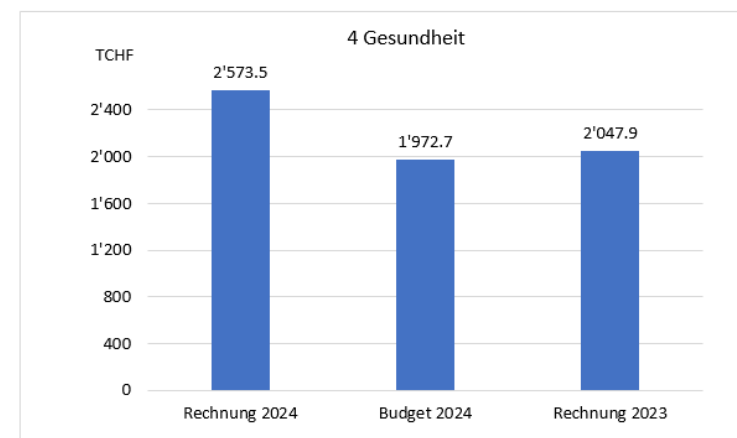
Konto	Abweichung	Bemerkung
3410.3144.01	TCHF -22	Tornetze und Eckfahnen wurden nicht beschafft. Die Kanalreinigung blieb aus und die Sicherheitsholzerei sowie der Unterhalt der Finnenbahn wurden reduziert ausgeführt
3410.3300.00	TCHF -53	Abschreibung Sportplatz Weiden erfolgt ab dem Jahr 2025
3412.3143.01	TCHF -41	Integration der Pflanzplätze wir aus terminlichen Gründen über den Investitionskredit Birsweg umgesetzt
3414.3143.00	TCHF -13	Sand beim Beachvolleyballfeld konnte gereinigt und ergänzt werden und musste dadurch nicht vollständig ersetzt werden
3419.3143.01	TCHF -15	Die Sicherheitsholzerei im Vitaparcour konnte durch den Forst erst im Winter 2025 durchgeführt werden. Dadurch verzögerte sich auch der Unterhalt an den Geräten



4 Gesundheit

Abweichung zum Budget
CHF +600'810.41

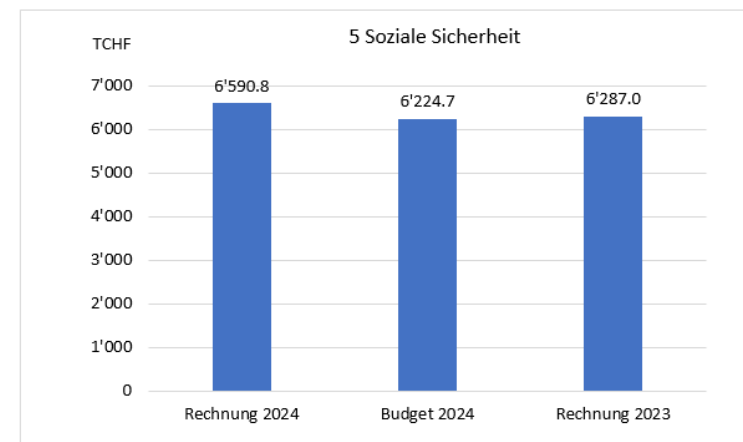
Konto	Abweichung	Bemerkung
4120.3632.01	TCHF +364	Höherer Gemeindebeitrag für stationäre Pflege; Zunahme CHF 52.10/EW
4210.3631.01/ 4210.3636.01	TCHF +232	Restkostenfinanzierung ambulante Pflege: Gemeindebeitrag und Beitrag an die Spitex Region Birs



5 Soziale Sicherheit

Abweichung zum Budget
CHF +366'085.93

Konto	Abweichung	Bemerkung
5320.3631.01	TCHF +247	Höherer Gemeindebeitrag für Ergänzungsleistungen zur AHV; Zunahme CHF 34.80/EW
5430.3632.01	TCHF -13	Geringere kommunale Beiträge an die Alimentenbevorschussung
5455.	TCHF - 31	Umstellung der Leitung der frühen Sprachförderung von Dienstleistungserbringung durch Externe auf interne Anstellungen
5720.3632.01	TCHF +336	Zunahme der Sozialhilfeleistungen; vgl. Abschnitt Sozialregion
5730.3632.01	TCHF +43	Budgetierter Kostenausgleich Asyl innerhalb der Sozialregion pro Fall,
5730.4632.01	TCHF -105	statt pro Person. Dadurch fällt sowohl Belastung, wie auch Gutschrift, höher aus
5730.4631.30	TCHF -24	Rückerstattung Ersteinrichtungskosten Asylunterkünfte
5790.3632.01	TCHF -104	Geringere Verwaltungskosten der Sozialregion; vgl. Abschnitt Sozialregion



Sozialregion Dorneck

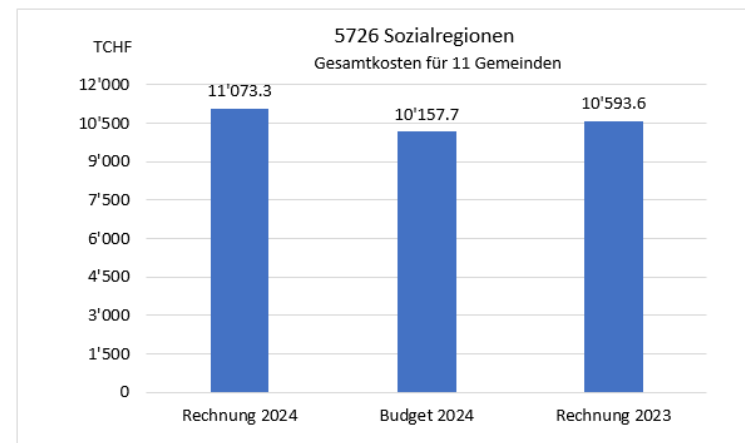
Der Bereich 5726 zeigt das Jahresergebnis für den Betrieb der Sozialregion Dorneck mit 21'271 Einwohnenden. Der gemeindeeigene Anteil wird in den Positionen 5720.3632.01 (Dornacher Anteil an Sozialkosten), 5790.3632.01 (Verwaltungskosten der Sozialregion) und 1400.3612.01 (Kosten Erwachsenen- und Kindsschutz) ausgewiesen und beträgt anteilmässig rund einen Drittel der Gesamtkosten der Sozialregion. Die Gesamtkosten von Dornach betragen rund CHF 3.8 Mio. Im Unterschied zu den Spezialfinanzierungen stehen hinter dem vertraglich vereinbarten Konstrukt elf Gemeinden, welche die Aufwendungen gemeinsam tragen.

In der Regelsozialhilfe sind die Fallzahlen im Vergleich zum 2023 von 296 auf 342 Fälle angestiegen. Im Bereich Asyl haben die Fallzahlen im Vergleich zum 2023 von 252 auf 238 Fällen leicht abgenommen. Im Bereich Flüchtlinge sind 28 Fälle zu vermerken, was zwei Fälle weniger sind, als im Vorjahr.

Im Bereich Erwachsenen- und Kindesschutz ist ein Fallanstieg von 238 auf neu 281 Mandate durch professionelle Mandatspersonen und ein Rückgang von 111 auf 103 Mandate von privaten Mandatsträgern zu verzeichnen. Die Zahl der Gefährdungsmeldungen ist mit 105 Fällen stabil geblieben.

Einwohnergemeinde Dornach

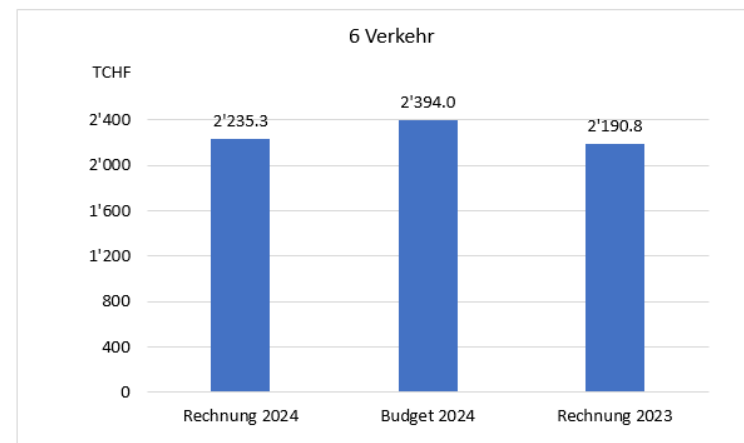
Konto	Abweichung	Bemerkung
5726.3001.02	TCHF -25	Geringere Entschädigung an private Mandatsträger:innen
5726.3010.01	TCHF -92	Geringerer Personalaufwand aufgrund unbesetzter Stellen
5726.3010.09	TCHF -25	Höhere Rückerstattung von Taggeldleistungen aufgrund von Krankheitsausfällen
5726.3091.01	TCHF +17	Rekrutierung Bereichsleitung Zentrale Dienste sowie drei weitere Stellenausschreibungen
5726.3110.01	TCHF -57	Aktenschränke mussten dank Archivierung nicht angeschafft werden
5726.3130.01	TCHF +20	Externe Unterstützung zur Überbrückung von Vakanzen, Betreuung und Begleitung der Asylsuchenden durch die Caritas beider Basel
5726.3132.03	TCHF +135	Aufgrund hoher Fluktuation und Krankheitsausfälle mussten Abklärungsaufträge an externe Anbieter in Auftrag gegeben werden
5726.3160.25	TCHF -57	Einsparung bei der Anmietung von Asylwohnungen aufgrund Arrangements zur Zwischennutzung
5726.3632.01/	TCHF -1'562	Insgesamt stiegen die kantonalen Sozialhilfekosten um CHF 29.50 pro Einwohner:in. Durch den Fallanstieg und die damit verbundenen direkten Sozialhilfezahlungen musste weniger in den kantonalen Lastenausgleich einbezahlt werden. Zudem höhere Rückerstattung von Verwandtenunterstützung als budgetiert
5726.3637.01/	TCHF +2'808	
5726.4260.01/	TCHF -560	
5726.4611.02	TCHF -134	
5726.4631.01	TCHF +10	
5726.3637.03/	TCHF +1'501	Im Asylbereich inkl. Schutzsuchende fielen die Auszahlungen an die Klientschaften insgesamt höher aus. Die Aufteilung der Rückerstattungen auf den entsprechenden Fallstatus (Asyl und S-Status) führt zu den Budgetdifferenzen in den Einzelkonten
5726.4260.03/	TCHF +97	
5726.4631.02/	TCHF +721	
5726.4631.30	TCHF -1'943	
5726.3637.04/	TCHF +77	Im Flüchtlingsbereich fielen die Auszahlungen an die Klientschaften insgesamt leicht höher aus
5726.4260.04/	TCHF +28	
5726.4631.03	TCHF -51	



6 Verkehr

Abweichung zum Budget
CHF -158'731.05

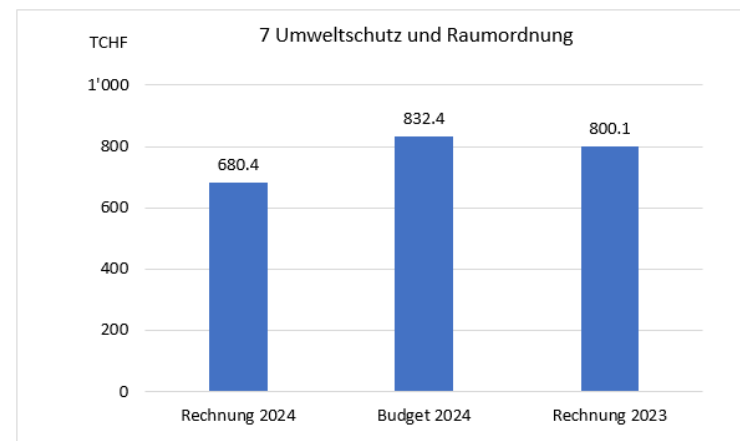
Konto	Abweichung	Bemerkung
6150.3300.01	TCHF -64	Geringere Abschreibungskosten als budgetiert, durch Verzögerungen bei Strassenprojekten
6151.3130.01	TCHF -24	Keine Einsätze 2. Arbeitsmarkt
6153.3010.01/	TCHF +90	Aushilfskräfte aufgrund Krankheitsausfall
6153.3010.09	TCHF -69	Rückerstattung von Krankentaggeld von insgesamt TCHF 75
6153.3151.01	TCHF +13	Höhere Service- und Unterhaltskosten an alten Fahrzeugen
6190.3143.01	TCHF -46	Beim behindertengerechten Zugang beim Schlachtdenkmal wurden nur geringfügige Arbeiten gemacht. Finanzierung erfolgt über den Schlachtdenkmalfonds
6190.4501.01		
6290.3101.01/	TCHF +32	Netto- statt Bruttobudgetierung der SBB-Tageskarten
6290.4250.01	TCHF -32	
6290.3631.01	TCHF -43	Geringerer Gemeindebeitrag für den öffentlichen Verkehr



7 Umwelt und Raumordnung

Abweichung zum Budget
CHF -152'001.70

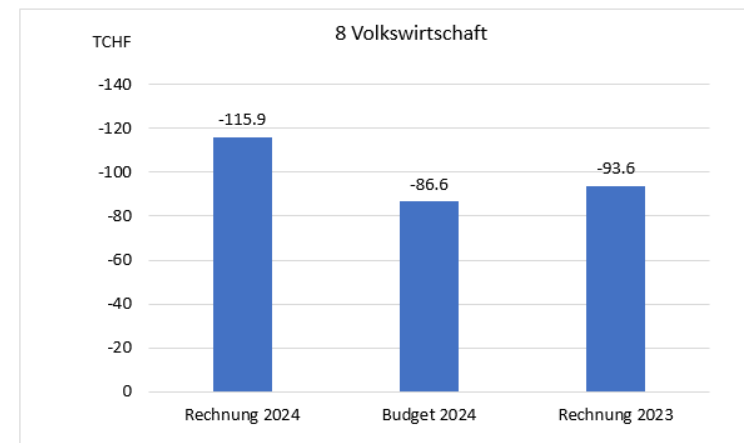
Konto	Abweichung	Bemerkung
7500.3131.01	TCHF -25	Naturschutzkonzept wurde noch nicht umgesetzt
7500.3631.01	TCHF +24	Höhere Abgabe Natur- und Heimatschutzfonds in Verbindung mit den höheren Einnahmen der Grundstückgewinnsteuern
7710.3130.09	TCHF -33	Im zweiten Halbjahr bereits Einsparungen aufgrund des totalrevidieren Bestattungs- und Friedhofsreglements sowie weniger Kremationen
7900.3130.01	TCHF -35	Ortsplan und Plan Eigentum sowie Infrastrukturmanagement wurden nicht aktualisiert. Datenupdate wurde auf den Spezialfinanzierungen und die amtliche Vermessung direkt den Grundeigentümern verrechnet
7900.3131.01	TCHF -23	Projekte Wärmeversorgung und Energiestrategie wurden und werden weitgehend mit internen Ressourcen umgesetzt



8 Volkswirtschaft

Abweichung zum Budget
CHF -29'257.16

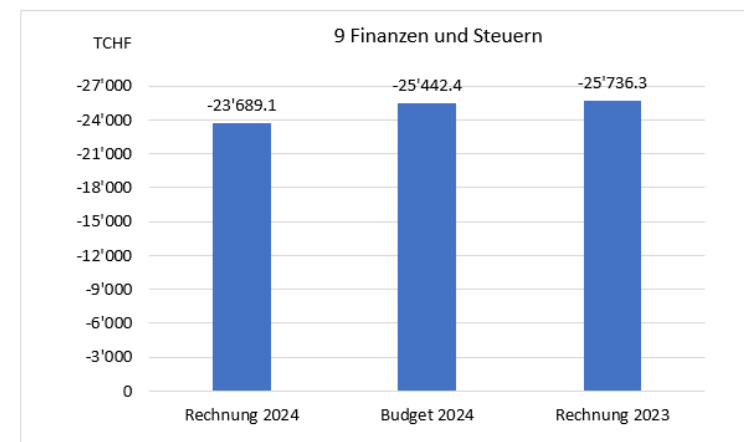
Konto	Abweichung	Bemerkung
8140.3105.01	TCHF -10	Weineinkauf wurde erst im 2025 in Rechnung gestellt und wird in der Erfolgsrechnung 2025 verbucht
8140.3140.01	TCHF -10	Wiederherstellung Grundstück Parz. 1425 & Projektplanung Kriselmannshollenweg 8 wurden nicht ausgeführt
8710.4120.01	TCHF -30	Höhere Konzessionsabgabe Energie
8720.4120.10	TCHF +23	Tiefere Konzessionsabgabe Gas



9 Finanzen und Steuern

Abweichung zum Budget
CHF +1'753'335.13

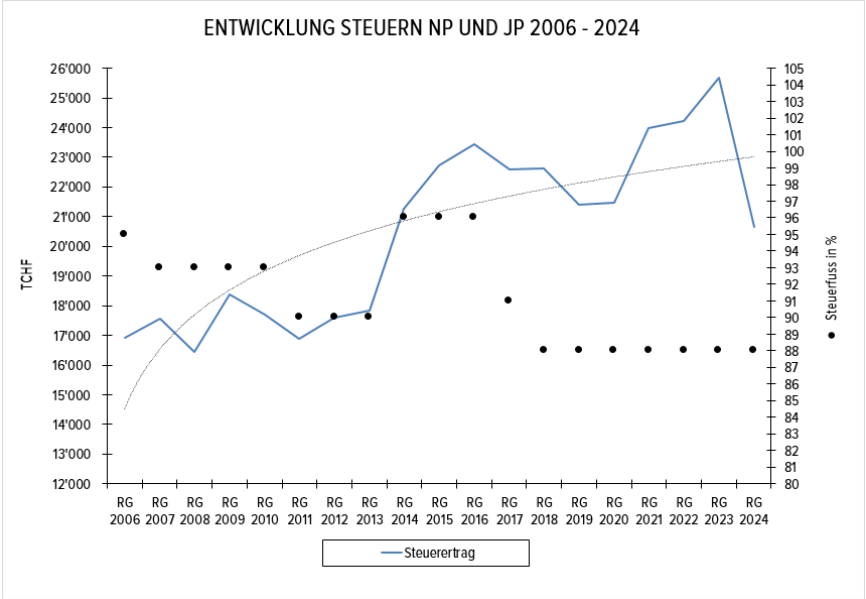
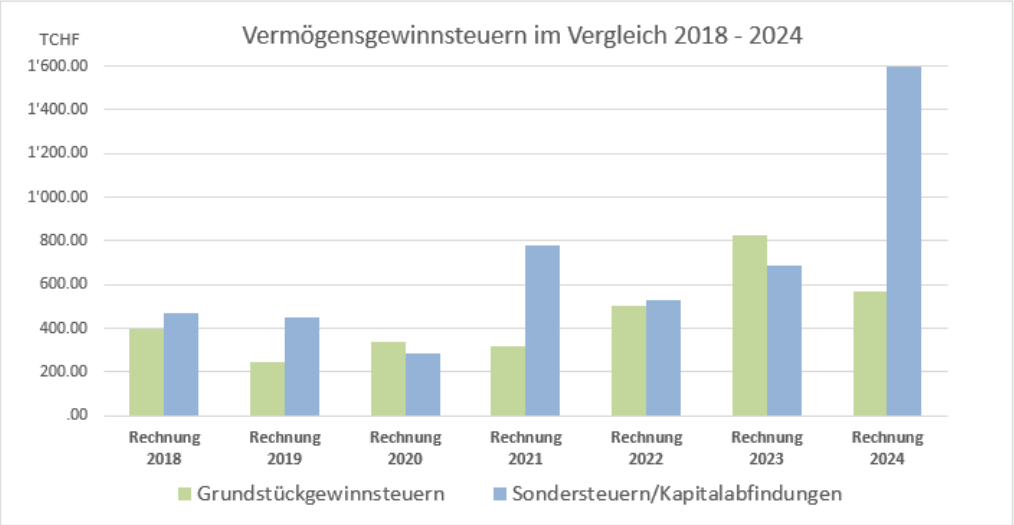
Konto	Abweichung	Bemerkung
9610.3401.01	TCHF -28	Verzinsung des kurzfristigen Fremdkapitals
9610.3406.01	TCHF +57	Verzinsung des langfristigen Fremdkapitals
9610.4401.01	TCHF -66	Höhere Verzugszinserträge durch Erhöhung des Zinssatzes auf Steuerordnung von 3% auf 3.5% ab Kalenderjahr 2024
9630.3430.02	TCHF -24	Keine Ausfälle an den Gerätschaften, dadurch waren keine zwingenden Erneuerungen erforderlich. Weitere Aufwendungen wurden bis zur Erstellung der Liegenschaftsstrategie verschoben
9630.3430.07	TCHF -13	Die budgetierte Heizungsreparatur wurde infolge Ausfalls bereits Ende 2023 durchgeführt
9630.3430.10	TCHF +23	Wasserschaden an der Liegenschaft Bruggweg 36
9630.4439.10	TCHF -27	Rückerstattung Versicherungsleistungen des Finanzvermögens (Wasser- und Einbruchsschaden)
9630.3431.01	TCHF -35	Infolge Preisreduktion und Minderverbrauch reduzierten sich die Gaskosten
Mieteinnahmen	TCHF -59	Höhere Mieteinnahmen der Liegenschaften im FV
Steuern	TCHF +1'961	Tieferer Nettoerträge bei den Gemeindesteuern; vgl. Abschnitt Gemeindesteuern



Gemeindesteuern:

Durch die Einführung des Einheitsbezuges ab dem Steuerjahr 2024 hat sich die Abrechnungsmodalität des Steuerbezuges geändert. Dies hat einen massgeblichen Einfluss auf den Fiskalertrag, welcher deutlich geringer ausfällt, als im Budget vorgesehen und ebenfalls unter dem Vorjahresergebnis liegt. Folgende Faktoren haben dieses Ergebnis verursacht:

Konto	Abweichung	Bemerkung
9100.4000.00	TCHF +1'104	Mindereinnahmen bei den natürlichen Personen bezüglich den Vorausrechnungen der laufenden Steuerperiode (2024): Diese wurden erstmalig – aufgrund des kantonalen Einheitsbezuges – vom Kanton bezogen. Dieser hat die provisorische Rechnungsstellung teils korrigiert und auf die aktuellen Angaben der Einwohner:innen heruntergesetzt. Da dies bisher von der Einwohnergemeinde anders gehandhabt wurde, wird eine deutlich Abnahme der Einnahmen ersichtlich.
9100.4000.10	TCHF +3'290	Budgetiert waren Mehrerträge durch die definitiven Veranlagungen der Gemeindesteuern. Aufgrund einiger zu hoch fakturierter provisorischer Steuerrechnungen in den Vorjahren ist der Ertrag geringer und es musste mehr rückvergütet werden, als nachfakturiert wurde. Ein Fall wurde im 2023 wertberichtigt, diese Wertberichtigung wurde nun wieder aufgelöst.
9100.3180.10	TCHF -1'173	Abnahme der Einzelwertberichtigung aus dem Vorjahr
9100.3631.01	TCHF +36	Pauschale Steueranrechnung, jährlich schwankende Kosten
9100.4000.80	TCHF -148	Mehreinnahmen bei Einnahmen von Nachsteuern
9100.4002.01	TCHF +307	Geringere Quellensteuereinnahmen
9100.4010.00	TCHF -127	Höhere Steuereinnahmen bei juristischen Personen
9101.4022.01	TCHF -60	Höhere Grundstückgewinnsteuern
9101.4022.10	TCHF -1'067	Einmalig sehr hohe Kapitalabfindungen durch Umklassierung einer Steuerforderung von den Gemeindesteuern natürlicher Personen



Spezialfinanzierungen

Antennen- und Kabelanlage

Die Spezialfinanzierung Antennen- und Kabelanlage schliesst mit einem Ertragsüberschuss von CHF 155'729.03 ab. Im Budget war ein Ertragsüberschuss von CHF 154'800.00 vorgesehen. Somit schliesst die Antennen- und Kabelanlage minimal (CHF 929.03) besser ab, als budgetiert.

Die Grundlagenaufbereitung für eine mögliche Ausschreibung des GGA-Netzes zum Verkauf wurde noch nicht in Angriff genommen. Weiter wurde die Unterhaltsposition aufgrund sinkender Nachfrage und fehlender Ausbaustrategie nicht voll ausgeschöpft.

Nach Einlage des Ertragsüberschusses in die Spezialfinanzierung beträgt das Kapital der Kabel- und Antennenanlage (Konto 29005.01) CHF 1'944'049.32.

Wasserversorgung

Die Spezialfinanzierung Wasserversorgung schliesst mit einem Ertragsüberschuss von CHF 30'061.51 ab. Im Budget war ein Gewinn von CHF 9'000.00 vorgesehen. Die Wasserversorgung schliesst somit CHF 21'061.51 besser ab, als im Budget vorgesehen.

Die geringeren Einnahmen der Verbrauchsgebühren konnten durch das nicht ausgeschöpfte Budget kompensiert werden. Die Verkabelungsarbeiten für die Notstromaggregate wurden erst im 2025 ausgeführt, zudem mussten weniger Wassermesser ersetzt werden. Die Software W12 und Lizenzierung wurden im 2024 nicht verrechnet. Streckenschiebersatz 3. Etappe und externe Schieberkontrolle wurden nicht umgesetzt.

Nach Einlage des Ertragsüberschusses in die Spezialfinanzierung beträgt das Kapital der Wasserversorgung (Konto 29001.01) CHF 2'410'618.37.

Abwasserbeseitigung

Die Abwasserbeseitigung schliesst mit einem Ertragsüberschuss von CHF 128'548.10 ab. Im Budget wurde mit einem Ertragsüberschuss von CHF 202'800.00 gerechnet, was einer leichten Verschlechterung im Abschluss von CHF 74'251.90 entspricht.

Allgemeine Teuerung und hohen Strompreise führten zu einem höheren Energie-/Entsorgungsaufwand bei der ARA Birs. Hingegen waren keine Sofortmassnahmen im Jahr 2024 erforderlich und der allgemeine sowie der Schachtunterhalt konnten reduziert werden. Dadurch konnten die geringeren Einnahmen der Verbrauchsgebühren grösstenteils aufgefangen werden.

Nach Einlage des Ertragsüberschusses in die Spezialfinanzierung beträgt das Kapital der Abwasserbeseitigung (Konto 29002.01) CHF 6'050'048.81.

Abfallbeseitigung

Der Bereich Abfall schliesst mit einem Aufwandüberschuss von CHF 165'065.17 ab. Budgetiert war ein Aufwandüberschuss von CHF 152'500.00. Die Abfallbeseitigung schliesst somit mit CHF 12'565.17 leicht schlechter ab, als im Budget vorgesehen.

Aufgrund des Japankäfers musste das Grüngut kurzzeitig via Stadtgärtnerei entsorgt werden, was zu Mehrausgaben bei den Dienstleistungen Dritter führte. Zudem sind die weiteren Ausgaben abhängig von der Abfallmenge und somit sehr schwankend.

Nach Entnahme des Aufwandüberschusses aus der Spezialfinanzierung weist das Eigenkapital der Abfallkasse per 31.12.2024 einen Bilanzfehlbetrag von CHF -238'429.55 aus. (Konto 29003.01).

Investitionsrechnung

Im Budget der Investitionsrechnung 2024 waren Nettoinvestitionen von CHF 11'191'000.00 vorgesehen. Effektiv schliesst die Investitionsrechnung 2024 mit Nettoinvestitionen von CHF 6'041'938.10 ab, was einer Abweichung von rund CHF 5'149'061.90 entspricht. Die Abweichung zum Budget entsteht vor allem durch Verzögerungen und die noch nicht ausgeführten Arbeiten der Strassen- und Tiefbauprojekte:

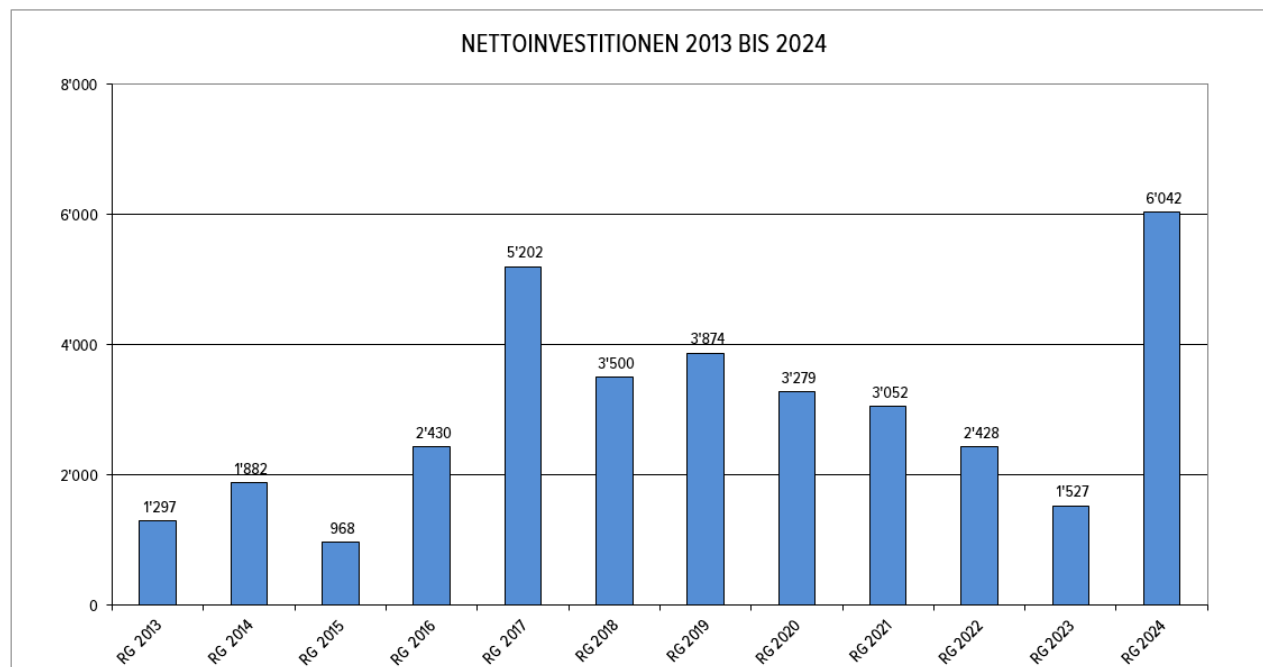
Projekt:	Abweichung	Bemerkung
ASF Fahrzeug	TCHF -103	Auslieferung des Feuerwehrfahrzeuges erfolgt im 2025, dadurch gingen auch die budgetierten SGV-Beiträge noch nicht ein
Schulhaus Brühl	TCHF -400	Verzögerung des Wettbewerbsverfahrens infolge Urnenabstimmung im 2025 zum Landabtausch mit der römisch-katholischen Kirchgemeinde
Fassade Musikschule	TCHF -275	Verzögerungen aufgrund umfangreicher Planungen und Evaluation der diversen Möglichkeiten
Sportanlage Weiden	TCHF +200	Mehrauslagen für Entsorgung und Witterungsunterbrüche sowie Nachtrag für die Tore
Ersatzbau Jugendhaus	TCHF -165	Verzögerung in der Planung, weitere Kosten fallen im 2025 an
Velomassnahme Gwändweg	TCHF -200	Verzögerung infolge Verfügbarkeit von Ressourcen in der Bauverwaltung sowie aufgrund vom Erstellen von Dienstbarkeiten mit der SBB
LED Strassenbeleuchtung	TCHF -250	Verzögerung infolge umfangreicher Abklärungen sowie aufwendiger Erstellung der Submissionsunterlagen
Birsweg (inkl. SF)	TCHF -944	Ausmasse lagen per Ende 2024 noch nicht vor. Fertigstellungsarbeiten im 2025
Gempenring (inkl. SF)	TCHF -340	Ausführung beendet Schlussrechnung ist noch ausstehend
Rebenweg (inkl. SF)	TCHF +230	Verschiebung innerhalb der Ausführungsjahre 2023 (Baubeginn) bis 2025 (Deckbelag), genehmigter Gesamtkredit wird eingehalten
Schulgartenweg (inkl. SF)	TCHF -713	Ausmasse lagen per Ende 2024 noch nicht vor. Fertigstellungsarbeiten im 2025
Goetheanumstrasse (inkl. SF)	TCHF -850	Infolge Einsprachen auf Bauprojekt erfolgte keine Ausführung im 2024
Gempenring Mitte (inkl. SF)	TCHF -481	Projektverschiebung um ein Jahr infolge zusätzlicher Werkleitungskoordination mit der IWB
Erschliessung TYP HIAG/ Weiden-Nord (inkl. SF)	TCHF -260	Verzögerung in der Planung, Beginn 2025
Projekt ADA A18	TCHF -100	Verzögerung in der Planung, Beginn 2025
S-Bahn Apfelsee Unterführung	TCHF +79	Verrechnung von Vorstudien und Bearbeitungen aus den Jahren 2021 und 2022 mit separaten Arbeitsvergaben ausserhalb des Kreditbeschlusses für das Vorprojekt
Behig Bushaltestellen	TCHF -100	Verzögerung infolge Baustelle Primeo im Rainweg sowie Einsprachen zum Knoten Goetheanum, Umsetzung im 2025
Wärmeerzeugung / Solaranlagen gemeindeeigene Liegenschaften	TCHF -125	Im 2024 wurde keine Solaranlage umgesetzt. Es folgt eine Solarstrategie. Die Erneuerung der Wärmeerzeugung Friedhofgebäude wurde in separatem Projekt umgesetzt
Notstromversorgung für Pumpen Anschlüsse	TCHF -150	Arbeiten sind geringer ausgefallen und wurden/werden über das laufendes Unterhaltsbudget 2024/25 abgerechnet

Einwohnergemeinde Dornach

Kanalisation TCHF -140 Nach Kontrolle der Leitung ist aktuell keine Umsetzung vorgesehen
Gigerslochgraben

Von den Nettoinvestitionen von CHF 6'041'938.10 gehen CHF 1'602'439.85 zu Lasten der unterschiedlichen Spezialfinanzierung. Die Aufteilung der Investitionsrechnung 2024 sieht wie folgt aus:

Nettoinvestitionen Steuerhaushalt	CHF	4'439'498.25
Nettoinvestitionen Wasserversorgung	CHF	1'118'432.65
Nettoinvestitionen Abwasserbeseitigung	CHF	476'300.00
Nettoinvestitionen GGA	CHF	7'707.20



Bilanz

Wie in der Geldflussrechnung (Seiten 40-41) ersichtlich ist, reduzierten sich die flüssigen Mittel um rund TCHF 1'737 gegenüber dem Vorjahr und betragen per Ende Jahr rund TCHF 2.3 Mio. Jedoch musste zur Liquiditätssicherung weiteres Fremdkapital kurzfristig aufgenommen werden. Das Fremdkapital beträgt Ende 2024 TCHF 9 Mio.

Der Bilanzüberschuss Gemeinde Dornach (Sachgruppe 299) beträgt per 31.12.2024 CHF 28'550'372.08. Dieser setzt sich aus den kumulierten Ergebnissen der Vorjahre sowie dem Jahresergebnis 2024 zusammen. Das gesamte Eigenkapital beträgt Ende 2024 CHF 41'734'329.14, dies inkludiert die Kapitale der Spezialfinanzierungen, als auch die noch bestehende Neubewertungsreserve. Der Eigenkapitalnachweis ist im Anhang A7 auf Seite 55 ersichtlich.

Dornach, 19. Mai 2024
Silena Wellinger
Finanzverwalterin Dornach

Erklärung

Die Finanzverwalterin bestätigt, dass

- der Finanzhaushalt nach den gesetzlichen Bestimmungen und ordnungsgemäss geführt ist;
- alle buchungspflichtigen Geschäftsfälle in der vorliegenden Jahresrechnung erfasst sind;
- sämtliche Vermögenswerte, Verpflichtungen, Guthaben und Schulden in der Bilanz berücksichtigt sind;
- alle bilanzierungspflichtigen Risiken und Wertebussen bei der Bewertung und Festsetzungen der Wertberichtigungen und alle Eventualverpflichtungen, Bürgschaften und Beteiligungsverhältnisse im Anhang aufgeführt sind;
- alle Angaben im Anhang zur Jahresrechnung vollständig und richtig aufgeführt sind;
- alle zum Verständnis des Jahresergebnisses nötigen Informationen in den Kommentaren zur Rechnung enthalten sind.

4143 Dornach, 19. Mai 2025
Gemeindeverwaltung Dornach

Finanzverwalterin



Silena Wellinger

Bestätigungsbericht Revisionsstelle

BESTÄTIGUNGSBERICHT DER AUSSENSTEHENDEN REVISIONSSTELLE
An die Gemeindeversammlung der Einwohnergemeinde Dornach

Bestätigungsbericht der ausserstehenden Revisionsstelle zur Jahresrechnung 2024

Als Revisionsstelle der Einwohnergemeinde Dornach, haben wir die per 31. Dezember 2024 abgeschlossene Jahresrechnung 2024, bestehend aus Bilanz, Erfolgsrechnung, Investitionsrechnung, Geldflussrechnung und Anhang im Sinne der kantonalen Gesetzgebung nach § 156 (GG) geprüft.

Der Gemeinderat ist für die Aufstellung der Jahresrechnung in Übereinstimmung mit den kantonalen und kommunalen Vorschriften verantwortlich. Diese Verantwortung beinhaltet die Ausgestaltung und Umsetzung des internen Kontrollsystems (IKS) sowie die Einhaltung des Rechnungslegungsmodells nach den Vorgaben des zuständigen Departements.

Unsere Verantwortung ist es, aufgrund unserer Prüfung ein Prüfungsurteil über die Jahresrechnung abzugeben. Die Prüfung beinhaltet die Durchführung von Prüfungshandlungen zur Erlangung der Sicherheit, dass die Jahresrechnung frei von falschen Angaben als Folge von Verstössen oder Irrtümern ist. Die Auswahl der Prüfungshandlungen liegt im pflichtgemässen Ermessen des Prüfers. Dies schliesst eine Beurteilung der Risiken wesentlicher falscher Angaben in der Jahresrechnung als Folge von Verstössen oder Irrtümern ein. Bei der Beurteilung dieser Risiken berücksichtigt der Prüfer das vorliegende interne Kontrollsystem, soweit es für die Aufstellung der Jahresrechnung von Bedeutung ist, um die den Umständen entsprechenden Prüfungshandlungen festzulegen, nicht aber um ein Prüfungsurteil über die Wirksamkeit des internen Kontrollsystems abzugeben. Die Prüfung umfasst zudem die Beurteilung der Angemessenheit der angewandten Rechnungslegungsmethoden, die Plausibilität bei vorgenommenen Schätzungen sowie die Würdigung der Gesamtdarstellung der Jahresrechnung. Wir sind der Auffassung, dass die von uns erarbeiteten Prüfungshinweise eine ausreichende und angemessene Grundlage für unser Prüfungsurteil bilden.

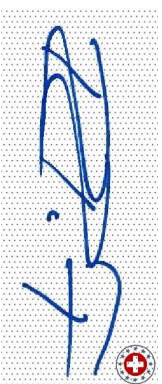
Nach unserer Beurteilung entspricht die Jahresrechnung für das am Bilanzstichtag 31. Dezember 2024 abgeschlossene Rechnungsjahr 2024 den kantonalen und kommunalen Vorschriften.

Wir bestätigen, dass wir als ausserstehende Revisionsstelle die kantonalen Bestimmungen zur Befähigung erfüllen.

Wir beantragen, die vorliegende Jahresrechnung 2024 mit einem Aufwandüberschuss vor Ergebnisverwendung von CHF 1'713'382.74 zu genehmigen.

Solothurn, 14. Mai 2025

BDO AG



Remo Rüfenacht

Leitender Revisor

Zugelassener Revisionsexperte



i. V. Deborah Stutz

Zugelassene Revisorin

Antrag und Beschluss

1 Nachtragskredite

- 1.1 Dringliche und gebundene Nachtragskredite zur Kenntnisnahme.
Gemäss Anhang Ziffer A13.

CHF 6'855'661.79

- 1.2 Ordentliche Nachtragskredite zur Beschlussfassung.
Keine

Antrag

Der Gemeinderat beantragt der Gemeindeversammlung, diese Nachtragskredite zur Kenntnis zu nehmen.

- 1.3 Schlussabrechnungen der Verpflichtungskredite zur Kenntnisnahme.
Keine

2 Jahresrechnung

2.1 Allgemeiner Haushalt

Erfolgsrechnung		Gesamtaufwand	CHF	55'565'535.98
		Gesamtertrag	CHF	53'852'153.24
		Ertragsüberschuss (+) / Aufwandüberschuss (-) vor Ergebnisverwendung	CHF	-1'713'382.74
2.1.1	Ergebnisverwendung (nicht budgetiert)	Zusätzliche Abschreibungen	CHF	-
2.1.2	Ergebnisverwendung (nicht budgetiert)	Bildung Vorfinanzierungen	CHF	-
2.1.3	Ergebnisverwendung (nicht budgetiert)	Einlage/Entnahme in/aus finanzpolitische Reserve	CHF	-
2.1.4	Ergebnisverwendung	Einlage/Entnahme in/aus Bilanzüberschuss (Eigenkapital)	CHF	-1'713'382.74

Die Gemeindeversammlung beschliesst die Ergebnisverwendung gemäss Antrag 2.1.1 bis 2.1.3.

Durch den Aufwandsüberschuss reduziert sich das Eigenkapital (Bilanzüberschuss Sachgruppe 299) auf CHF 28'550'372.08

Investitionsrechnung		Ausgaben Verwaltungsvermögen	CHF	6'219'774.25
		Einnahmen Verwaltungsvermögen	CHF	177'836.15
		Nettoinvestitionen Verwaltungsvermögen	CHF	6'041'938.10
Bilanz		Bilanzsumme	CHF	64'973'899.07
2.2	Spezialfinanzierungen	GGA	Ertragsüberschuss	CHF 155'729.03
		Wasserversorgung	Ertragsüberschuss	CHF 30'061.51
		Abwasserbeseitigung	Ertragsüberschuss	CHF 128'548.10
		Abfallbeseitigung	Aufwandüberschuss	CHF -165'065.17

Die Ertragsüberschüsse der Spezialfinanzierungen GGA, Wasserversorgung und Abwasserbeseitigung bzw. der Aufwandüberschuss der Spezialfinanzierung Abfallbeseitigung werden dem entsprechenden Eigenkapital zugewiesen bzw. belastet.

Durch diese Ergebnisse ergeben sich folgende zweckgebundene Eigenkapitalien:

GGA	Verpflichtung (+)	CHF	1'944'049.32
Wasserversorgung	Verpflichtung (+)	CHF	2'410'618.37
Abwasserbeseitigung	Verpflichtung (+)	CHF	6'050'048.81
Abfallbeseitigung	Vorschuss (-)	CHF	-238'429.55

- 2.3 Das Prüfungsorgan (Rechnungsprüfungskommission/Revisionsstelle) hat die vorliegende Jahresrechnung geprüft und beantragt dem Gemeinderat und der Gemeindeversammlung, diese zu beschliessen.

3 Antrag

Der Gemeinderat beantragt der Gemeindeversammlung, die vorliegende Jahresrechnung 2024 der Einwohnergemeinde Dornach zu beschliessen.


4143 Dornach, 19. Mai 2025

EINWOHNERGEMEINDE
Gemeindepräsident



D. Urech

Gemeindeschreiberin



S. Kaiser

Jahresrechnung - Finanzbericht

Übersicht Jahresrechnung - Einwohnergemeinde

1.1.2024 - 31.12.2024

	Kontendefinitionen	Jahresrechnung 2024	Budget 2024	Jahresrechnung 2023	
Finanzierung					
+	Ertragsüberschuss	9000	0.00	201'000.00	1'171'501.18
-	Aufwandüberschuss	9001	-1'713'382.74	0.00	0.00
+	Betriebsgewinne (Einlagen in Spezialf. EK)	3510 ohne 3510.10	466'048.49	495'700.00	812'028.58
-	Betriebsverluste (Entnahmen aus Spezialf. EK)	4510 ohne 4510.10	-353'401.82	-371'400.00	-317'164.84
+	Aufwand für Abschreibungen und Wertberichtigungen	33, 364, 365, 366, 383, 387	939'949.20	1'178'600.00	898'197.90
+	Einlagen in Fonds und Spezialfinanzierungen	350, 3511 + 3510.10	0.00	17'000.00	3'500.00
-	Entnahmen aus Fonds und Spezialfinanzierungen	450, 4511 + 4510.10	-3'511.65	-50'000.00	0.00
+	Einlagen in das Eigenkapital	389	0.00	0.00	0.00
-	Entnahmen aus dem Eigenkapital	489	-1'353'800.00	-1'353'800.00	-1'353'800.00
Selbstfinanzierung			-2'018'098.52	117'100.00	1'214'262.82
-	Nettoinvestitionen Verwaltungsvermögen		6'041'938.10	11'191'000.00	1'526'959.15
Finanzierungsüberschuss (+), -fehlbetrag (-)			-8'060'036.62	-11'073'900.00	-312'696.33
Selbstfinanzierungsgrad (in %)			-33.40	1.05	79.52

Selbstfinanzierung:

Summe der selbst erwirtschafteten Mittel. Die Selbstfinanzierung ist vergleichbar mit der Kenngrösse des Cashflows. Im Vergleich zum Cashflow erfolgt die Berechnung der Selbstfinanzierung nach einer vereinfachten Methode.

Selbstfinanzierungsgrad:

Anteil der Nettoinvestitionen, welche aus eigenen Mitteln finanziert werden können. Mittelfristig sollte der Selbstfinanzierungsgrad im Durchschnitt gegen 100 % sein. Bei einem Wert von über 100 % können die Investitionen vollständig eigenfinanziert werden. Ein Selbstfinanzierungsgrad unter 100 % führt zu einer Neuverschuldung. über 100 % sehr gut, 80 - 100 % gut, 50 - 80 % genügend, 0 - 50 % ungenügend, <0 % sehr schlecht

Übersicht Jahresrechnung - Allgemeiner Haushalt

1.1.2024 - 31.12.2024

Finanzierung			Jahresrechnung 2024	Budget 2024	Jahresrechnung 2023
Finanzierung					
+	Ertragsüberschuss	9000	0.00	201'000.00	1'171'501.18
-	Aufwandüberschuss	9001	-1'713'382.74	0.00	0.00
+	Betriebsgewinne (Einlagen in Spezialf. EK)	3510 ohne 3510.10	0.00	0.00	0.00
-	Betriebsverluste (Entnahmen aus Spezialf. EK)	4510 ohne 4510.10	0.00	0.00	0.00
+	Aufwand für Abschreibungen und Wertberichtigungen	330, 332, 364, 365, 366, 383, 387	747'942.95	948'500.00	738'274.90
+	Einlagen in Fonds und Spezialfinanzierungen	350, 3511 + 3510.10	0.00	17'000.00	3'500.00
-	Entnahmen aus Fonds und Spezialfinanzierungen	450, 4511 + 4510.10	-3'511.65	-50'000.00	0.00
+	Einlagen in das Eigenkapital	389	0.00	0.00	0.00
-	Entnahmen aus dem Eigenkapital	489	-1'353'800.00	-1'353'800.00	-1'353'800.00
Selbstfinanzierung			-2'322'751.44	-237'300.00	559'476.08
-	Nettoinvestitionen Verwaltungsvermögen		-4'439'498.25	-7'861'000.00	-1'004'254.15
Finanzierungsüberschuss (+), -fehlbetrag (-)			-6'762'249.69	-8'098'300.00	-444'778.07
Selbstfinanzierungsgrad (in %)			-52.32	-3.02	55.71

Übersicht Jahresrechnung - GGA

1.1.2024 - 31.12.2024

Finanzierung		Kontendefinitionen		Budget 2024	Jahresrechnung 2023
Finanzierung					
+	Betriebsgewinne (Einlagen in Spezialf. EK)	3510 ohne 3510.10	155'729.03	154'800.00	236'178.25
-	Betriebsverluste (Entnahmen aus Spezialf. EK)	4510 ohne 4510.10	0.00	0.00	0.00
+	Aufwand für Abschreibungen und Wertberichtigungen	330, 332, 364, 365, 366, 383, 387	1'777.60	5'400.00	1'804.00
+	Einlagen in Fonds und Spezialfinanzierungen	350, 3511 + 3510.10	0.00	0.00	0.00
-	Entnahmen aus Fonds und Spezialfinanzierungen	450, 4511 + 4510.10	0.00	0.00	0.00
+	Einlagen in das Eigenkapital	389	0.00	0.00	0.00
-	Entnahmen aus dem Eigenkapital	489	0.00	0.00	0.00
Selbstfinanzierung			157'506.63	160'200.00	237'982.25
-	Nettoinvestitionen Verwaltungsvermögen		-7'707.20	-105'000.00	-2'225.70
Finanzierungsüberschuss (+), -fehlbetrag (-)			149'799.43	55'200.00	235'756.55
Selbstfinanzierungsgrad (in %)			2'043.63	152.57	10'692.47

Übersicht Jahresrechnung - Wasserversorgung

1.1.2024 - 31.12.2024

Finanzierung		Kontendefinitionen	Jahresrechnung 2024	Budget 2024	Jahresrechnung 2023
Finanzierung					
+	Betriebsgewinne (Einlagen in Spezialf. EK)	3510 ohne 3510.10	30'061.51	9'000.00	64'724.77
-	Betriebsverluste (Entnahmen aus Spezialf. EK)	4510 ohne 4510.10	-145'658.50	-153'600.00	-123'043.50
+	Aufwand für Abschreibungen und Wertberichtigungen	330, 332, 364, 365, 366, 383, 387	145'658.50	155'600.00	123'043.50
+	Einlagen in Fonds und Spezialfinanzierungen	350, 3511 + 3510.10	0.00	0.00	0.00
-	Entnahmen aus Fonds und Spezialfinanzierungen	450, 4511 + 4510.10	0.00	0.00	0.00
+	Einlagen in das Eigenkapital	389	0.00	0.00	0.00
-	Entnahmen aus dem Eigenkapital	489	0.00	0.00	0.00
Selbstfinanzierung			30'061.51	11'000.00	64'724.77
-	Nettoinvestitionen Verwaltungsvermögen		-1'118'432.65	-1'505'000.00	-445'212.80
Finanzierungsüberschuss (+), -fehlbetrag (-)			-1'088'371.14	-1'494'000.00	-380'488.03
Selbstfinanzierungsgrad (in %)			2.69	0.73	14.54

Übersicht Jahresrechnung - Abwasserbeseitigung

1.1.2024 - 31.12.2024

Finanzierung		Kontendefinitionen	Jahresrechnung 2024	Budget 2024	Jahresrechnung 2023
Finanzierung					
+	Betriebsgewinne (Einlagen in Spezialf. EK)	3510 ohne 3510.10	280'257.95	331'900.00	511'125.56
-	Betriebsverluste (Entnahmen aus Spezialf. EK)	4510 ohne 4510.10	-42'678.15	-65'300.00	-33'183.50
+	Aufwand für Abschreibungen und Wertberichtigungen	330, 332, 364, 365, 366, 383, 387	42'678.15	65'300.00	33'183.50
+	Einlagen in Fonds und Spezialfinanzierungen	350, 3511 + 3510.10	0.00	0.00	0.00
-	Entnahmen aus Fonds und Spezialfinanzierungen	450, 4511 + 4510.10	0.00	0.00	0.00
+	Einlagen in das Eigenkapital	389	0.00	0.00	0.00
-	Entnahmen aus dem Eigenkapital	489	0.00	0.00	0.00
Selbstfinanzierung			280'257.95	331'900.00	511'125.56
-	Nettoinvestitionen Verwaltungsvermögen		-476'300.00	-1'645'000.00	-75'266.50
Finanzierungsüberschuss (+), -fehlbetrag (-)			-196'042.05	-1'313'100.00	435'859.06
Selbstfinanzierungsgrad (in %)			58.84	20.18	679.09

Übersicht Jahresrechnung - Abfallbeseitigung

1.1.2024 - 31.12.2024

Finanzierung		Kontendefinitionen	Jahresrechnung 2024	Budget 2024	Jahresrechnung 2023
Finanzierung					
+	Betriebsgewinne (Einlagen in Spezialf. EK)	3510 ohne 3510.10	0.00	0.00	0.00
-	Betriebsverluste (Entnahmen aus Spezialf. EK)	4510 ohne 4510.10	-165'065.17	-152'500.00	-160'937.84
+	Aufwand für Abschreibungen und Wertberichtigungen	330, 332, 364, 365, 366, 383, 387	1'892.00	3'800.00	1'892.00
+	Einlagen in Fonds und Spezialfinanzierungen	350, 3511 + 3510.10	0.00	0.00	0.00
-	Entnahmen aus Fonds und Spezialfinanzierungen	450, 4511 + 4510.10	0.00	0.00	0.00
+	Einlagen in das Eigenkapital	389	0.00	0.00	0.00
-	Entnahmen aus dem Eigenkapital	489	0.00	0.00	0.00
Selbstfinanzierung			-163'173.17	-148'700.00	-159'045.84
-	Nettoinvestitionen Verwaltungsvermögen		0.00	-75'000.00	0.00
Finanzierungsüberschuss (+), -fehlbetrag (-)			-163'173.17	-223'700.00	-159'045.84
Selbstfinanzierungsgrad (in %)			0.00	-198.27	0.00

Erfolgsrechnung

1.1.2024 - 31.12.2024

Aufgabenbereiche (Funktionale Gliederung)		Jahresrechnung 2024		Aufwand	Budget 2024		Jahresrechnung 2023	
		Aufwand	Ertrag		Ertrag	Aufwand	Ertrag	
	FUNKTIONALE GLIEDERUNG	55'565'535.98	55'565'535.98	53'956'000.00	53'956'000.00	56'089'997.07	56'089'997.07	
00	Allgemeine Verwaltung Nettoergebnis	4'702'882.40	733'320.71 3'969'561.69	4'789'200.00	597'300.00 4'191'900.00	4'834'970.72	575'154.16 4'259'816.56	
1	Öffentliche Ordnung und Sicherheit, Verteidigung Nettoergebnis	1'050'924.44	402'096.35 648'828.09	1'101'100.00	367'700.00 733'400.00	1'007'894.20	350'977.21 656'916.99	
2	Bildung Nettoergebnis	11'013'151.53	3'342'491.55 7'670'659.98	10'877'600.00	3'214'200.00 7'663'400.00	10'468'634.41	3'191'639.53 7'276'994.88	
3	Kultur, Sport und Freizeit, Kirche Nettoergebnis	1'643'144.47	493'853.05 1'149'291.42	1'827'100.00	511'600.00 1'315'500.00	1'690'910.25	552'224.40 1'138'685.85	
4	Gesundheit Nettoergebnis	2'573'510.41		1'972'700.00		2'047'912.80		
			2'573'510.41		1'972'700.00		2'047'912.80	
5	Soziale Sicherheit Nettoergebnis	26'557'686.27	19'966'900.34 6'590'785.93	23'338'100.00	17'113'400.00 6'224'700.00	24'938'314.46	18'651'277.22 6'287'037.24	
6	Verkehr Nettoergebnis	2'382'933.70	147'664.75 2'235'268.95	2'549'900.00	155'900.00 2'394'000.00	2'329'022.50	138'191.67 2'190'830.83	
7	Umweltschutz und Raumordnung Nettoergebnis	3'191'226.90	2'510'828.60 680'398.30	3'486'100.00	2'653'700.00 832'400.00	3'435'383.46	2'635'256.91 800'126.55	
8	Volkswirtschaft Nettoergebnis	83'454.30 115'857.16	199'311.46	104'100.00 86'600.00	190'700.00	95'525.35 93'551.42	189'076.77	
9	Finanzen und Steuern Nettoergebnis	2'366'621.56 25'402'447.61	27'769'069.17	3'910'100.00 25'241'400.00	29'151'500.00	5'241'428.92 24'564'770.28	29'806'199.20	

Erfolgsrechnung - Einwohnergemeinde

1.1.2024 - 31.12.2024

Gemeinde Total		Jahresrechnung 2024	Budget 2024	Jahresrechnung 2023
ERFOLGSRECHNUNG				
Betrieblicher Aufwand				
30	Personalaufwand	16'002'170.62	15'870'600.00	15'163'631.80
31	Sach- und übriger Betriebsaufwand	4'780'768.95	6'758'100.00	7'294'184.99
33	Abschreibungen Verwaltungsvermögen	914'172.85	1'143'200.00	842'906.90
35	Einlagen in Fonds und Spezialfinanzierungen	466'048.49	512'700.00	815'528.58
36	Transferaufwand	32'365'559.92	28'478'300.00	29'929'377.77
37	Durchlaufende Beiträge	0.00	0.00	0.00
39	Interne Verrechnungen	645'655.80	574'800.00	498'288.80
Total Betrieblicher Aufwand		55'174'376.63	53'337'700.00	54'543'918.84
Betrieblicher Ertrag				
40	Fiskalertrag	23'998'371.36	27'254'800.00	27'807'160.30
41	Regalien und Konzessionen	202'114.76	191'700.00	190'537.27
42	Entgelte	5'073'134.48	4'676'800.00	5'260'828.73
43	Verschiedene Erträge	0.00	0.00	0.00
45	Entnahmen aus Fonds und Spezialfinanzierungen	356'913.47	421'400.00	317'164.84
46	Transferertrag	21'446'517.35	18'863'000.00	19'932'958.95
47	Durchlaufende Beiträge	0.00	0.00	0.00
49	Interne Verrechnungen	645'655.80	574'800.00	498'288.80
Total Betrieblicher Ertrag		51'722'707.22	51'982'500.00	54'006'938.89
Ergebnis aus betrieblicher Tätigkeit		-3'451'669.41	-1'355'200.00	-536'979.95
34	Finanzaufwand	391'159.35	417'300.00	374'577.05
44	Finanzertrag	775'646.02	619'700.00	729'258.18
Ergebnis aus Finanzierung		384'486.67	202'400.00	354'681.13
Operatives Ergebnis		-3'067'182.74	-1'152'800.00	-182'298.82
38	Ausserordentlicher Aufwand	0.00	0.00	0.00
48	Ausserordentlicher Ertrag	1'353'800.00	1'353'800.00	1'353'800.00
Ausserordentliches Ergebnis		1'353'800.00	1'353'800.00	1'353'800.00
Jahresergebnis Erfolgsrechnung		-1'713'382.74	201'000.00	1'171'501.18
Ertragsüberschuss (+), Aufwandüberschuss (-)				

Erfolgsrechnung - Allgemeiner Haushalt

1.1.2024 - 31.12.2024

Gemeinde Allgemeiner Haushalt		Jahresrechnung 2024	Budget 2024	Jahresrechnung 2023
ERFOLGSRECHNUNG				
Betrieblicher Aufwand				
30	Personalaufwand	15'777'142.02	15'644'200.00	14'942'586.80
31	Sach- und übriger Betriebsaufwand	3'623'774.94	5'376'400.00	6'287'692.86
33	Abschreibungen Verwaltungsvermögen	728'103.60	919'000.00	688'920.90
35	Einlagen in Fonds und Spezialfinanzierungen	0.00	17'000.00	3'500.00
36	Transferaufwand	31'601'453.02	27'838'800.00	29'145'556.62
37	Durchlaufende Beiträge	0.00	0.00	0.00
39	Interne Verrechnungen	511'095.50	439'200.00	361'167.85
	Total Betrieblicher Aufwand	52'241'569.08	50'234'600.00	51'429'425.03
Betrieblicher Ertrag				
40	Fiskalertrag	23'998'371.36	27'254'800.00	27'807'160.30
41	Regalien und Konzessionen	199'934.96	191'700.00	190'537.27
42	Entgelte	2'664'757.05	2'112'300.00	2'631'567.61
43	Verschiedene Erträge	0.00	0.00	0.00
45	Entnahmen aus Fonds und Spezialfinanzierungen	3'511.65	50'000.00	0.00
46	Transferertrag	21'446'517.35	18'863'000.00	19'932'958.95
47	Durchlaufende Beiträge	0.00	0.00	0.00
49	Interne Verrechnungen	476'807.30	407'600.00	330'220.95
	Total Betrieblicher Ertrag	48'789'899.67	48'879'400.00	50'892'445.08
	Ergebnis aus betrieblicher Tätigkeit	-3'451'669.41	-1'355'200.00	-536'979.95
34	Finanzaufwand	391'159.35	417'300.00	374'577.05
44	Finanzertrag	775'646.02	619'700.00	729'258.18
	Ergebnis aus Finanzierung	384'486.67	202'400.00	354'681.13
	Operatives Ergebnis	-3'067'182.74	-1'152'800.00	-182'298.82
38	Ausserordentlicher Aufwand	0.00	0.00	0.00
48	Ausserordentlicher Ertrag	1'353'800.00	1'353'800.00	1'353'800.00
	Ausserordentliches Ergebnis	1'353'800.00	1'353'800.00	1'353'800.00
	Jahresergebnis Erfolgsrechnung	-1'713'382.74	201'000.00	1'171'501.18
	Ertragsüberschuss (+), Aufwandüberschuss (-)			

Erfolgsrechnung - GGA

1.1.2024 - 31.12.2024

GGA		Jahresrechnung 2024	Budget 2024	Jahresrechnung 2023
ERFOLGSRECHNUNG				
Betrieblicher Aufwand				
30	Personalaufwand	0.00	0.00	0.00
31	Sach- und übriger Betriebsaufwand	266'521.07	294'500.00	241'828.05
33	Abschreibungen Verwaltungsvermögen	1'777.60	5'400.00	1'804.00
35	Einlagen in Fonds und Spezialfinanzierungen	0.00	0.00	0.00
36	Transferaufwand	0.00	0.00	0.00
37	Durchlaufende Beiträge	0.00	0.00	0.00
39	Interne Verrechnungen	30'700.00	31'700.00	32'500.00
	Total Betrieblicher Aufwand	298'998.67	331'600.00	276'132.05
Betrieblicher Ertrag				
40	Fiskalertrag	0.00	0.00	0.00
41	Regalien und Konzessionen	0.00	0.00	0.00
42	Entgelte	450'315.50	482'300.00	508'379.35
43	Verschiedene Erträge	0.00	0.00	0.00
45	Entnahmen aus Fonds und Spezialfinanzierungen	0.00	0.00	0.00
46	Transferertrag	0.00	0.00	0.00
47	Durchlaufende Beiträge	0.00	0.00	0.00
49	Interne Verrechnungen	4'412.20	4'100.00	3'930.95
	Total Betrieblicher Ertrag	454'727.70	486'400.00	512'310.30
	Ergebnis aus betrieblicher Tätigkeit	155'729.03	154'800.00	236'178.25
34	Finanzaufwand	0.00	0.00	0.00
44	Finanzertrag	0.00	0.00	0.00
	Ergebnis aus Finanzierung	0.00	0.00	0.00
	Operatives Ergebnis	155'729.03	154'800.00	236'178.25
38	Ausserordentlicher Aufwand	0.00	0.00	0.00
48	Ausserordentlicher Ertrag	0.00	0.00	0.00
	Ausserordentliches Ergebnis	0.00	0.00	0.00
	Jahresergebnis Erfolgsrechnung	155'729.03	154'800.00	236'178.25
	Ertragsüberschuss (+), Aufwandüberschuss (-)			

Erfolgsrechnung - Wasserversorgung

1.1.2024 - 31.12.2024

Wasserversorgung		Jahresrechnung 2024	Budget 2024	Jahresrechnung 2023
ERFOLGSRECHNUNG				
Betrieblicher Aufwand				
30	Personalaufwand	199'808.55	202'800.00	196'529.20
31	Sach- und übriger Betriebsaufwand	491'569.82	599'900.00	425'102.30
33	Abschreibungen Verwaltungsvermögen	139'721.50	149'700.00	117'106.50
35	Einlagen in Fonds und Spezialfinanzierungen	0.00	0.00	16'744.50
36	Transferaufwand	278'836.50	270'500.00	420'966.40
37	Durchlaufende Beiträge	0.00	0.00	0.00
39	Interne Verrechnungen	48'322.20	44'200.00	48'586.70
	Total Betrieblicher Aufwand	1'158'258.57	1'267'100.00	1'225'035.60
Betrieblicher Ertrag				
40	Fiskalertrag	0.00	0.00	0.00
41	Regalien und Konzessionen	0.00	0.00	0.00
42	Entgelte	985'661.58	1'065'500.00	1'092'972.37
43	Verschiedene Erträge	0.00	0.00	0.00
45	Entnahmen aus Fonds und Spezialfinanzierungen	145'658.50	153'600.00	123'043.50
46	Transferertrag	0.00	0.00	0.00
47	Durchlaufende Beiträge	0.00	0.00	0.00
49	Interne Verrechnungen	57'000.00	57'000.00	57'000.00
	Total Betrieblicher Ertrag	1'188'320.08	1'276'100.00	1'273'015.87
	Ergebnis aus betrieblicher Tätigkeit	30'061.51	9'000.00	47'980.27
34	Finanzaufwand	0.00	0.00	0.00
44	Finanzertrag	0.00	0.00	0.00
	Ergebnis aus Finanzierung	0.00	0.00	0.00
	Operatives Ergebnis	30'061.51	9'000.00	47'980.27
38	Ausserordentlicher Aufwand	0.00	0.00	0.00
48	Ausserordentlicher Ertrag	0.00	0.00	0.00
	Ausserordentliches Ergebnis	0.00	0.00	0.00
	Jahresergebnis Erfolgsrechnung	30'061.51	9'000.00	47'980.27
	Ertragsüberschuss (+), Aufwandüberschuss (-)			

Erfolgsrechnung - Abwasserbeseitigung

1.1.2024 - 31.12.2024

Abwasserbeseitigung		Jahresrechnung 2024	Budget 2024	Jahresrechnung 2023
ERFOLGSRECHNUNG				
Betrieblicher Aufwand				
30	Personalaufwand	0.00	0.00	0.00
31	Sach- und übriger Betriebsaufwand	83'602.90	196'500.00	45'490.35
33	Abschreibungen Verwaltungsvermögen	42'678.15	65'300.00	33'183.50
35	Einlagen in Fonds und Spezialfinanzierungen	151'709.85	129'100.00	161'204.50
36	Transferaufwand	472'117.20	355'000.00	349'919.80
37	Durchlaufende Beiträge	0.00	0.00	0.00
39	Interne Verrechnungen	33'700.00	36'600.00	35'300.00
	Total Betrieblicher Aufwand	783'808.10	782'500.00	625'098.15
Betrieblicher Ertrag				
40	Fiskalertrag	0.00	0.00	0.00
41	Regalien und Konzessionen	0.00	0.00	0.00
42	Entgelte	766'741.75	818'400.00	839'198.81
43	Verschiedene Erträge	0.00	0.00	0.00
45	Entnahmen aus Fonds und Spezialfinanzierungen	42'678.15	65'300.00	33'183.50
46	Transferertrag	0.00	0.00	0.00
47	Durchlaufende Beiträge	0.00	0.00	0.00
49	Interne Verrechnungen	102'936.30	101'600.00	102'636.90
	Total Betrieblicher Ertrag	912'356.20	985'300.00	975'019.21
	Ergebnis aus betrieblicher Tätigkeit	128'548.10	202'800.00	349'921.06
34	Finanzaufwand	0.00	0.00	0.00
44	Finanzertrag	0.00	0.00	0.00
	Ergebnis aus Finanzierung	0.00	0.00	0.00
	Operatives Ergebnis	128'548.10	202'800.00	349'921.06
38	Ausserordentlicher Aufwand	0.00	0.00	0.00
48	Ausserordentlicher Ertrag	0.00	0.00	0.00
	Ausserordentliches Ergebnis	0.00	0.00	0.00
	Jahresergebnis Erfolgsrechnung	128'548.10	202'800.00	349'921.06
	Ertragsüberschuss (+), Aufwandüberschuss (-)			

Erfolgsrechnung - Abfallbeseitigung

1.1.2024 - 31.12.2024

Abfallbeseitigung		Jahresrechnung 2024	Budget 2024	Jahresrechnung 2023
ERFOLGSRECHNUNG				
Betrieblicher Aufwand				
30	Personalaufwand	25'220.05	23'600.00	24'515.80
31	Sach- und übriger Betriebsaufwand	315'300.22	290'800.00	294'071.43
33	Abschreibungen Verwaltungsvermögen	1'892.00	3'800.00	1'892.00
35	Einlagen in Fonds und Spezialfinanzierungen	0.00	0.00	0.00
36	Transferaufwand	13'153.20	14'000.00	12'934.95
37	Durchlaufende Beiträge	0.00	0.00	0.00
39	Interne Verrechnungen	21'838.10	23'100.00	20'734.25
	Total Betrieblicher Aufwand	377'403.57	355'300.00	354'148.43
Betrieblicher Ertrag				
40	Fiskalertrag	0.00	0.00	0.00
41	Regalien und Konzessionen	2'179.80	0.00	0.00
42	Entgelte	205'658.60	198'300.00	188'710.59
43	Verschiedene Erträge	0.00	0.00	0.00
45	Entnahmen aus Fonds und Spezialfinanzierungen	0.00	0.00	0.00
46	Transferertrag	0.00	0.00	0.00
47	Durchlaufende Beiträge	0.00	0.00	0.00
49	Interne Verrechnungen	4'500.00	4'500.00	4'500.00
	Total Betrieblicher Ertrag	212'338.40	202'800.00	193'210.59
	Ergebnis aus betrieblicher Tätigkeit	-165'065.17	-152'500.00	-160'937.84
34	Finanzaufwand	0.00	0.00	0.00
44	Finanzertrag	0.00	0.00	0.00
	Ergebnis aus Finanzierung	0.00	0.00	0.00
	Operatives Ergebnis	-165'065.17	-152'500.00	-160'937.84
38	Ausserordentlicher Aufwand	0.00	0.00	0.00
48	Ausserordentlicher Ertrag	0.00	0.00	0.00
	Ausserordentliches Ergebnis	0.00	0.00	0.00
	Jahresergebnis Erfolgsrechnung	-165'065.17	-152'500.00	-160'937.84
	Ertragsüberschuss (+), Aufwandüberschuss (-)			

Investitionsrechnung

1.1.2024 - 31.12.2024

Aufgabenbereiche (Funktionale Gliederung)		Jahresrechnung 2024		Budget 2024		Jahresrechnung 2023	
		Ausgaben	Einnahmen	Ausgaben	Einnahmen	Ausgaben	Einnahmen
	FUNKTIONALE GLIEDERUNG	6'397'610.40	6'397'610.40	12'477'000.00	12'477'000.00	2'160'357.45	2'160'357.45
	Nettoergebnis						
00	Allgemeine Verwaltung	6'739.75				38'671.05	170'000.00
	Nettoergebnis		6'739.75			131'328.95	
1	Öffentliche Ordnung und Sicherheit, Verteidigung	208'445.00	25'000.00	400'000.00	180'000.00	324'919.95	
	Nettoergebnis		183'445.00		220'000.00		324'919.95
2	Bildung	100'096.00		825'000.00		120'555.95	
	Nettoergebnis		100'096.00		825'000.00		120'555.95
3	Kultur, Sport und Freizeit, Kirche	2'670'298.90	10'600.00	2'755'000.00	106'000.00	86'320.05	10'000.00
	Nettoergebnis		2'659'698.90		2'649'000.00		76'320.05
4	Gesundheit						
	Nettoergebnis						
5	Soziale Sicherheit						
	Nettoergebnis						
6	Verkehr	1'451'600.25		4'024'000.00	50'000.00	622'622.05	
	Nettoergebnis		1'451'600.25		3'974'000.00		622'622.05
7	Umweltschutz und Raumordnung	1'782'594.35	142'236.15	3'830'000.00	307'000.00	650'569.25	136'699.15
	Nettoergebnis		1'640'358.20		3'523'000.00		513'870.10
9	Finanzen und Steuern	177'836.15	6'219'774.25	643'000.00	11'834'000.00	316'699.15	1'843'658.30
	Nettoergebnis	6'041'938.10		11'191'000.00		1'526'959.15	
	HILFSKOSTENSTELLE						
	Nettoergebnis						

Investitionsrechnung

1.1.2024 - 31.12.2024

Investitionsrechnung Sachgruppengliederung		Jahresrechnung 2024		Budget 2024		Jahresrechnung 2023	
		Ausgaben	Einnahmen	Ausgaben	Einnahmen	Ausgaben	Einnahmen
	Investitionsrechnung	6'397'610.40	6'397'610.40	12'477'000.00	12'477'000.00	2'160'357.45	2'160'357.45
5	Investitionsausgaben	6'397'610.40		12'477'000.00		2'160'357.45	
50	Sachanlagen	6'219'774.25		11'809'000.00		1'843'658.30	
52	Immaterielle Anlagen			25'000.00			
59	Übertrag an Bilanz	177'836.15		643'000.00		316'699.15	
6	Investitionseinnahmen		6'397'610.40		12'477'000.00		2'160'357.45
60	Übertrag.Sachanlagen ins Finanzvermögen		25'000.00				
63	Investitionsbeiträge f.eigene Rechnung		138'345.50		643'000.00		316'699.15
66	Rückzahlung eigener Investitionsbeiträge		14'490.65				
69	Übertrag an Bilanz		6'219'774.25		11'834'000.00		1'843'658.30

Bilanz

1.1.2024 - 31.12.2024

Nummer	Bilanz	01.01. 2024	Zuwachs	Abgang	31.12.2024
1	Aktiven	60'260'137.66	170'274'038.41	165'560'277.00	64'973'899.07
10	Finanzvermögen	38'591'582.41	163'382'826.96	163'771'054.45	38'203'354.92
100	Flüssige Mittel u. kurzfrist. Geldanlagen	4'036'193.82	63'425'826.30	65'162'743.71	2'299'276.41
101	Forderungen	15'502'877.43	95'128'758.03	95'757'409.38	14'874'226.08
104	Aktive Rechnungsabgrenzungen	2'847'354.76	4'828'242.63	2'849'503.96	4'826'093.43
106	Vorräte und angefangene Arbeiten	32'176.40		1'397.40	30'779.00
108	Sachanlagen FV	16'172'980.00			16'172'980.00
14	Verwaltungsvermögen	21'668'555.25	6'891'211.45	1'789'222.55	26'770'544.15
140	Sachanlagen VV	20'211'822.25	6'880'595.25	1'576'236.35	25'516'181.15
142	Immaterielle Anlagen	487'521.00	10'616.20	172'719.20	325'418.00
145	Beteiligungen, Grundkapitalien	114'000.00			114'000.00
146	Investitionsbeiträge	855'212.00		40'267.00	814'945.00
2	Passiven	60'260'137.66	51'098'649.58	46'384'888.17	64'973'899.07
20	Fremdkapital	15'569'695.48	49'456'466.88	41'786'592.43	23'239'569.93
200	Laufende Verbindlichkeiten	8'793'630.30	37'266'779.92	37'157'616.10	8'902'794.12
201	Kurzfristige Finanzverbindlichkeiten	2'000'000.00	5'000'000.00	2'000'000.00	5'000'000.00
204	Passive Rechnungsabgrenzungen	2'508'247.05	3'144'377.61	2'508'247.05	3'144'377.61
206	Langfristige Finanzverbindlichkeiten	116'000.00	4'000'000.00	78'000.00	4'038'000.00
209	Verbindlichk.ggü.SF u.Fonds im FK	2'151'818.13	45'309.35	42'729.28	2'154'398.20
29	Eigenkapital	44'690'442.18	1'642'182.70	4'598'295.74	41'734'329.14
290	Verpfl.(+),Vorschüsse(-)ggü.Spezialfin.	11'661'502.40	466'048.49	353'401.82	11'774'149.07
291	Fonds	57'184.96	4'633.03	6'210.00	55'607.99
296	Neubewertungsreserve Finanzvermögen	2'708'000.00		1'353'800.00	1'354'200.00
299	Bilanzüberschuss /-fehlbetrag	30'263'754.82	1'171'501.18	2'884'883.92	28'550'372.08

Geldflussrechnung

Geldflussrechnung - indirekte Methode		Konten/Sachgruppen	2023	2024
Betriebstätigkeit				
	Jahresergebnis Erfolgsrechnung: Ertragsüberschuss (+), Aufwandüberschuss (-)	900 (+) oder (-)	1'171'501.18	-1'713'382.74
+	Abschreibungen Verwaltungsvermögen	33 + 366 + 383 + 387	898'197.90	939'949.20
+/-	Abnahme / Zunahme Forderungen	Δ 101 - Δ 1011	-761'643.05	628'651.35
+/-	Abnahme / Zunahme Aktive Rechnungsabgrenzungen	Δ 1047	-634'978.72	-1'978'738.67
+/-	Abnahme / Zunahme Vorräte und angefangene Arbeiten	Δ 106	1'084.90	1'397.40
+/-	Wertberichtigungen Darlehen u. Beteiligungen VV	364 + 365	0.00	
+/-	Wertberichtigungen / Marktwertanpassungen auf Finanzanlagen (nicht realisiert)	3440 / 4440 + 4441 + 4442	0.00	
+/-	Verluste / Gewinne auf Finanzanlagen (realisiert)	3410 / 4410	0.00	
+/-	Wertberichtigungen Sachanlagen FV (nicht realisiert)	3441 / 4443 + 4449	0.00	
+/-	Verluste / Gewinne auf Sachanlagen FV (realisiert)	3411 / 4411	0.00	
+/-	Zunahme / Abnahme Laufende Verbindlichkeiten	Δ 200 - Δ 2001	-402'836.77	395'544.32
+/-	Zunahme / Abnahme Passive Rechnungsabgrenzungen	Δ 2047	219'803.60	636'130.56
+/-	Bildung / Auflösung Rückstellungen der Erfolgsrechnung	Δ 205 + Δ 208		
+/-	Einlagen / Entnahmen Fonds/Spezialfinanzierungen FK	35 / 45	498'363.74	109'135.02
+/-	Einlagen / Entnahmen EK (inkl. Abschr. BfB, inkl. Aufl. NBR + AWR, ohne Vorfin)	389 / 489	-1'320'602.44	-1'351'865.32
+/-	Bildung / Auflösung Verbindlichkeiten SF FK ohne Einlage Schutzraumbauten	Δ 209	208'676.00	2'580.07
-	Aktivierung Eigenleistungen	431	0.00	0.00
+/-	Bildung / Auflösung Vorfinanzierung	Δ 2930	0.00	0.00
Geldfluss aus betrieblicher Tätigkeit (Cash Flow)			-122'433.66	-2'330'598.81
Investitionstätigkeit				
-	Investitionsausgaben VV ¹⁾	50 + 52 + 54 + 55 + 56	-1'843'658.30	-6'219'774.25
-	Übertrag Einnahmenüberschuss in ER	592	0.00	0.00
+	Investitionseinnahmen Verwaltungsvermögen	60 + 62 + 63 + 64 + 65 + 66	316'699.15	177'836.15
=	Saldo der Investitionsrechnung (Nettoinvestitionen)		-1'526'959.15	-6'041'938.10
+/-	Abnahme / Zunahme Aktive Rechnungsabgrenzungen IR	Δ 1046	0.00	
+/-	Zunahme / Abnahme Passive Rechnungsabgrenzungen IR	Δ 2046	-9'750.00	
+	Aktiviere Eigenleistungen	431	0.00	
Geldfluss aus Investitionstätigkeit			-1'536'709.15	-6'041'938.10

Geldflussrechnung

Geldflussrechnung - indirekte Methode		Konten/Sachgruppen	2023	2024
Finanzierungstätigkeit				
+/-	Zunahme / Abnahme Kurzfristige Finanzverbindlichkeiten	Δ 201		3'000'000.00
+/-	Zunahme / Abnahme Langfristige Finanzverbindlichkeiten	Δ 206	-69'000.00	3'922'000.00
+/-	Abnahme / Zunahme Finanzanlagen FV	Δ 102 + Δ 107		
+/-	Marktwertanpassungen / Wertberichtigungen auf Finanzanlagen (nicht realisiert)	4440 + 4441 + 4442 / 3440		
+/-	Gewinne / Verluste auf Finanzanlagen (realisiert)	4410 / 3410		
+/-	Abnahme / Zunahme Sachanlagen FV, Entnahmen/Einlagen NBR + AWR	Δ 108 + 4896 - 3896 + 4390.01	1'353'800.00	1'353'800.00
+/-	Wertaufholungen / Wertberichtigungen Sachanlagen FV (nicht realisiert)	4443 + 4449 / 3441	0.00	
+/-	Gewinne / Verluste auf Sachanlagen FV (realisiert)	4411 / 3411	0.00	
+/-	Abnahme / Zunahme Kontokorrente mit Dritten (Kontokorrentguthaben)	Δ 1011	0.00	
+/-	Zunahme / Abnahme Kontokorrente mit Dritten (Kontokorrentschulden)	Δ 2001	292'592.90	-286'380.50
+/-	Zunahme / Abnahme Aufwertungsreserve / Neubewertungsreserve (NBR)	295 / 296	-1'353'800.00	-1'353'800.00
+/-	Abnahme / Zunahme Umgliederung in VV		0.00	
Geldfluss aus Finanzierungstätigkeit			223'592.90	6'635'619.50
Veränderung Flüssige Mittel (= Fonds)			-1'435'549.91	-1'736'917.41
Stand flüssige Mittel per 1.1.			5'471'743.73	4'036'193.82
Stand flüssige Mittel per 31.12.			4'036'193.82	2'299'276.41
Zunahme (+) / Abnahme (-) Flüssige Mittel		Δ 100	-1'435'549.91	-1'736'917.41
Δ Differenz zwischen Bestand 01.01. und Bestand 31.12.			0.00	0.00

Anhang

Grundlagen und Grundsätze der Rechnungslegung

Angewandtes Regelwerk und Abweichungen

Rechtliche Grundlagen

Die **vorliegende Jahresrechnung** basiert auf dem solothurnischen Gemeindegesetz (BGS 131.1).

Regelwerk

Die Rechnungslegung orientiert sich an den Standards des Harmonisierten Rechnungslegungsmodell 2 (HRM2) für die Kantone und Gemeinden.

Umsetzung HRM2 - Standards

Bei Standards (Fachempfehlungen) mit Wahlmöglichkeiten gilt folgendes:

Nr. 07: Steuererträge – Der Steuerbezug erfolgt seit dem 01.01.2024 im kantonalen freiwilligen Einheitsbezug.

Nr. 07: Steuererträge – Die Steuererträge werden nach dem **"Sollprinzip"** (Mindeststandard) abgegrenzt. Das heisst, dass Ende Jahr alle Steuerguthaben für das betreffende Jahr verbucht sind, für die Rechnungen ausgestellt wurden. Das Sollprinzip entspricht nicht vollumfänglich dem Ansatz der periodengerechten Verbuchung, da keine Schätzungen zur Differenz der definitiv geschuldeten Steuern getätigt werden.

Nr. 12; Zusätzliche Abschreibungen sind in Ausnahmefällen (operativer Ertragsüberschuss und Selbstfinanzierung > 100%) zugelassen. Der Ausweis von zusätzlichen Abschreibungen erfolgt als ausserordentlicher Aufwand.

Nr. 10: Investitionsrechnung – Die Investitionsbeiträge von Dritten werden nach dem Nettoprinzip verbucht (Mindeststandard).

Nr. 13: Konsolidierte Betrachtungsweise - Es findet keine Konsolidierung für Organisationen des dritten Konsolidierungskreises statt. Die Informationen werden im Beteiligungsspiegel ausgewiesen.

Nr. 19: Vorgehen beim Übergang zum HRM2 – Es ist - gemäss Mindeststandard beim Übergang - keine Neubewertung des Verwaltungsvermögens vorgenommen worden.

Abweichungen zum HRM2 aufgrund Gemeindegesetzgebung

Keine

Anhang

Grundlagen und Grundsätze der Rechnungslegung

Rechnungslegungsgrundsätze und Bilanzierungs- und Bewertungsvorschriften

Rechnungslegungsgrundsätze

Die Rechnungslegung soll die **Vermögens-, Finanz- und Ertragslage den tatsächlichen Verhältnissen entsprechend** darstellen („True and Fair View“-Prinzip) und richtet sich nach den Grundsätzen der Verständlichkeit, der Wesentlichkeit, der Zuverlässigkeit, der Vergleichbarkeit, der Fortführung, der Stetigkeit, der Periodenabgrenzung und der Bruttodarstellung.

Bilanzierungsgrundsätze

Vermögenswerte werden bilanziert, wenn sie einen künftigen wirtschaftlichen Nutzen hervorbringen oder ihre Nutzung zur Erfüllung öffentlicher Aufgaben vorgesehen ist und ihr Wert verlässlich ermittelt werden kann. Verpflichtungen werden bilanziert, wenn deren Ursprung in einem Ereignis der Vergangenheit liegt, ihre Erfüllung sicher oder wahrscheinlich zu einem Mittelabfluss führen wird und ihr Wert verlässlich ermittelt werden kann.

Die Aktivierung von Anlagen des Verwaltungsvermögens unterliegen einer **Aktivierungsgrenze von Fr. 75'000.00**. Bei Rechnungsabgrenzungen beträgt die **Wesentlichkeitsgrenze** in der **Erfolgsrechnung Fr. 15'000.00** und in der **Investitionsrechnung Fr. 75'000.00**. Hingegen gilt bei Rückstellungen keine Wesentlichkeitsgrenze.

Bewertungsgrundsätze

Die Positionen des Finanzvermögens werden zum Verkehrswert bilanziert. Die Liegenschaften des Finanzvermögens sowie die Finanzanlagen inkl. der Beteiligungen und Darlehen im Verwaltungsvermögen wurden rückwirkend auf den 01.01.2016 aufgrund der kantonalen Vorgaben neu bewertet. Der Neubewertungssaldo wurde erfolgsneutral der Neubewertungsreserve zugewiesen. Aufgrund von § 217quater Gemeindegesetz und gemäss den Ausführungsbestimmungen im Handbuch (siehe HBO-Ziffern 13.7.6 und 14.6.11) ist die Neubewertungsreserve nach Ablauf einer Sperrfrist von 5 Jahren, also ab dem Rechnungsjahr 2021, über 5 Jahre in linearen Tranchen aufzulösen. Die Sachanlagen im Finanzvermögen sind (gemäss § 135 Gemeindegesetz und den Ausführungsbestimmungen im Kreisschreiben des AGEM vom 13.01.2021) nach 5 Jahren, somit per 01.01.2021 einer Folgebewertung zu unterziehen und entsprechend erfolgswirksam zu verbuchen.

Verwaltungsvermögen wird zum Anschaffungs- oder Herstellungswert bilanziert. Es wird je Anlagekategorie linear nach der Nutzungsdauer abgeschrieben. Die Anlagekategorien und die Nutzungsdauer sind vom Kanton vorgegeben. Darlehen und Beteiligungen werden nur abgeschrieben, wenn dauerhafte Wertverminderungen oder Verluste eingetreten sind. Das Verwaltungsvermögen, welches per Einführungszeitpunkt von HRM2 übernommen wurde, wurde nicht neu bewertet und wird innert 10 Jahren linear abgeschrieben (Vorbehalt: Ausnahmegewilligung nach Gemeindegesetz). Positionen des Fremd- und Eigenkapitals werden grundsätzlich zu Nominalwerten bilanziert.

Anlagenpiegel

1.1.2024 - 31.12.2024

	Anschaffungskosten				Stand per 31.12.	Nutz- ungs- dauer	Ab- schrei- bungs- satz	Stand per 1.1.	planm. Abschrei- bungen	Kumulierte Abschreibungen			Wertbe- richtig- ungen (+ oder -)	Stand per 31.12.	Buchwert per 31.12.
	Stand per 1.1.	Zugänge (+) Abgänge (-)	Umglied- erungen	Auflösung Vorfinan- zierung						ausser- planm. Abschrei- bungen	zusätzliche Abschrei- bungen	Buchver- lust (-)			
									3300/3320	3301/3321	3830/3832/3876	3411	3441		
Sachanlagen	23'682'281.14	6'045'812.55	0.00	0.00	29'728'093.69			3'470'458.89	741'453.65	0.00	0.00	0.00	0.00	4'211'912.54	25'516'181.15
Grundstücke	1'122'332.20	0.00	0.00	0.00	1'122'332.20			223'150.20	28'058.00	0.00	0.00	0.00	0.00	251'208.20	871'124.00
Allgemeiner Haushalt	1'122'332.20	0.00	0.00	0.00	1'122'332.20			223'150.20	28'058.00	0.00	0.00	0.00	0.00	251'208.20	871'124.00
1'400'001'001 Böden Wiese	1'069'775.60				1'069'775.60	40	2.50	213'952.60	26'744.00					240'696.60	829'079.00
1'400'001'002 Iselbreit	52'556.60				52'556.60	40	2.50	9'197.60	1'314.00					10'511.60	42'045.00
Strassen / Verkehrswege	5'377'196.45	1'337'483.90	0.00	0.00	6'714'680.35			673'571.90	174'341.45	0.00	0.00	0.00	0.00	847'913.35	5'866'767.00
Allgemeiner Haushalt	5'377'196.45	1'337'483.90	0.00	0.00	6'714'680.35			673'571.90	174'341.45	0.00	0.00	0.00	0.00	847'913.35	5'866'767.00
1'401'001'001 Apfelseestrasse	1'386'436.20				1'386'436.20	40	2.50	256'674.20	35'305.00					291'979.20	1'094'457.00
1'401'001'002 Unterer Zielweg	3'521.30				3'521.30	40	2.50	704.30	88.00					792.30	2'729.00
1'401'001'003 Schlossweg	329'138.10				329'138.10	40	2.50	59'587.10	8'423.00					68'010.10	261'128.00
1'401'001'004 Kohliberg mitte	36'803.35				36'803.35	40	2.50	7'360.35	920.00					8'280.35	28'523.00
1'401'001'005 Gartenweg	84'061.55				84'061.55	40	2.50	14'645.55	2'104.00					16'749.55	67'312.00
1'401'001'006 Goetheanumstrasse Kreu..	49'234.55				49'234.55	40	2.50	7'249.55	1'272.00					8'521.55	40'713.00
1'401'001'007 Rüttiweg	512'950.60				512'950.60	40	2.50	72'435.60	13'349.00					85'784.60	427'166.00
1'401'001'008 Domeckstrasse	323'796.35				323'796.35	40	2.50	48'172.35	8'352.00					56'524.35	267'272.00
1'401'001'009 Krieselmannshollen	261'248.85				261'248.85	40	2.50	37'836.85	6'770.00					44'606.85	216'642.00
1'401'001'010 Magdalenenweg	203'493.00				203'493.00	40	2.50	20'941.00	5'216.00					26'157.00	177'336.00
1'401'001'011 Gempenring	270'447.10	166'304.00			436'751.10	40	2.50	7'660.10	11'919.00					19'579.10	417'172.00
1'401'001'012 Ingelsteinweg	37'146.05				37'146.05	40	2.50	4'410.05	935.00					5'345.05	31'801.00
1'401'001'013 Ramstelweg	294'274.55				294'274.55	40	2.50	18'004.55	7'674.00					25'678.55	268'596.00
1'401'001'014 Fluhweg	349'191.15				349'191.15	40	2.50	25'310.15	8'997.00					34'307.15	314'884.00
1'401'001'015 Friedensgasse	226'418.55				226'418.55	40	2.50	17'033.55	5'816.00					22'849.55	203'569.00
1'401'001'016 Schlattweg	129'639.10	59'920.60			189'559.70	40	2.50	3'693.10	5'162.60					8'855.70	180'704.00
1'401'001'017 Juraweg	24'754.60	274'962.90			299'717.50	40	2.50	1'722.60	8'513.90					10'236.50	289'481.00
1'401'001'018 Velomassnahme Unt. Ziel..	3'984.60				3'984.60	40	2.50	488.60	100.00					588.60	3'396.00
1'401'001'019 Sonnhaldenweg	20'515.35				20'515.35	40	2.50	2'119.35	526.00					2'645.35	17'870.00
1'401'001'020 Rosenweg	145'453.20				145'453.20	40	2.50	17'020.20	3'670.00					20'690.20	124'763.00
1'401'001'021 Brosiweg (2. Teil)	268'102.95				268'102.95	40	2.50	27'504.95	6'874.00					34'378.95	233'724.00
1'401'001'022 Langsamverkehr Velonetz..	20'498.00				20'498.00	40	2.50	1'804.00	519.00					2'323.00	18'175.00
1'401'001'023 Deckbelag Arlesheimerstr..	56'826.95				56'826.95	40	2.50	5'683.95	1'421.00					7'104.95	49'722.00
1'401'001'024 S-Bahn Apfelsee Unterföh..	80'090.20	218'909.95			299'000.15	40	2.50	5'829.20	7'923.95					13'753.15	285'247.00
1'401'001'025 Rebenweg	45'216.15	268'869.25			314'085.40	40	2.50	1'452.15	8'227.25					9'679.40	304'406.00
1'401'001'026 Schulgartenweg	32'066.65	143'312.00			175'378.65	40	2.50	1'237.65	4'583.00					5'820.65	169'558.00
1'401'001'027 Velomassnahme Gwändw..	7'538.45				7'538.45	40	2.50	232.45	192.00					424.45	7'114.00
1'401'001'028 Fussgängerbrücke Aesch/..	103'971.05				103'971.05	40	2.50	5'198.05	2'599.00					7'797.05	96'174.00
1'401'001'029 LED Strassenbeleuchtung	62'421.40				62'421.40	40	2.50	1'560.40	1'561.00					3'121.40	59'300.00
1'401'001'030 Birsweg	7'956.55	179'623.10			187'579.65	40	2.50		4'689.65					4'689.65	182'890.00
1'401'001'031 Gempenring Mitte		3'962.10			3'962.10	40	2.50		99.10					99.10	3'863.00
1'401'001'032 Brunnweg		21'620.00			21'620.00	40	2.50		540.00					540.00	21'080.00
Übrige Tiefbauten (Friedhof, Kanalisati..	7'541'024.15	1'587'414.85	671'437.20	0.00	9'799'876.20			946'213.45	212'136.45	0.00	0.00	0.00	0.00	1'158'349.90	8'641'526.30
Allgemeiner Haushalt	2'525'865.75	-1'060.00	671'437.20	0.00	3'196'242.95			440'759.75	80'043.20	0.00	0.00	0.00	0.00	520'802.95	2'675'440.00
1'403'001'000 Bahnhofplatz Leist. Dorna..	94'633.10				94'633.10	40	2.50	18'928.10	2'366.00					21'294.10	73'339.00
1'403'001'001 Beleuchtung Widen	155'419.20				155'419.20	40	2.50	27'197.20	3'886.00					31'083.20	124'336.00
1'403'001'002 Gartenbad "Glungge"	1'931'804.30				1'931'804.30	40	2.50	338'065.30	48'295.00					386'360.30	1'545'444.00
1'403'001'003 Friedhofgestaltung	344'009.15				344'009.15	40	2.50	56'569.15	8'710.00					65'279.15	278'730.00
1'403'001'004 Sanierung Roter Platz/Gig..		-1'060.00	671'437.20		670'377.20	40	2.50		16'786.20					16'786.20	653'591.00
Wasserversorgung	3'398'793.95	1'113'534.50	0.00	0.00	4'512'328.45			343'297.95	90'613.50	0.00	0.00	0.00	0.00	433'911.45	4'078'417.00
1'403'101'001 WL Apfelseestrasse	101'889.55	-47'310.55			54'579.00	50	2.00	48'238.55	151.45					48'390.00	6'189.00

Anlagenpiegel

1.1.2024 - 31.12.2024

		Anschaffungskosten				Stand per 31.12.	Nutz- ungs- dauer	Ab- schrei- bungs- satz	Stand per 1.1.	planm. Abschrei- bungen	Kumulierte Abschreibungen			Wertbe- richtig- ungen (+ oder -) 3441	Stand per 31.12.	Buchwert per 31.12.
	Stand per 1.1.	Zugänge (+) Abgänge (-)	Umglied- erungen	Auflösung Vorfinan- zierung	ausser- planm. Abschreib- ungen						zusätzliche Abschrei- bungen	Buchver- lust (-)				
													3300/3320			
1'403'101'002	WL Unterer Zielweg						50	2.00	-1.00						-1.00	1.00
1'403'101'003	WL Kohliberg mitte						50	2.00	-1.00						-1.00	1.00
1'403'101'004	WL Schlossweg	188'807.55				188'807.55	50	2.00	30'478.55	3'770.00					34'248.55	154'559.00
1'403'101'005	Projektierung Neubau Re..	79'058.05				79'058.05	50	2.00	13'546.05	1'560.00					15'106.05	63'952.00
1'403'101'006	WL Goetheanumstrasse ..	112'137.05				112'137.05	50	2.00	15'072.05	2'257.00					17'329.05	94'808.00
1'403'101'007	Quelle Hilzenstein	51'185.40				51'185.40	50	2.00	7'167.40	1'024.00					8'191.40	42'994.00
1'403'101'008	WL Gartenweg	95'107.15				95'107.15	50	2.00	13'535.15	1'897.00					15'432.15	79'675.00
1'403'101'009	WL Dorneckstrasse	158'767.35				158'767.35	50	2.00	20'754.35	3'210.00					23'964.35	134'803.00
1'403'101'010	WL Krieselmannshollen	177'282.20				177'282.20	50	2.00	21'446.20	3'624.00					25'070.20	152'212.00
1'403'101'011	WL Hochwaldstrasse	338'957.05				338'957.05	50	2.00	48'003.05	6'766.00					54'769.05	284'188.00
1'403'101'012	WL Rüttiweg	251'340.90				251'340.90	50	2.00	26'625.90	5'107.00					31'732.90	219'608.00
1'403'101'013	WL Magdalenenweg	97'896.80				97'896.80	50	2.00	7'896.80	1'957.00					9'853.80	88'043.00
1'403'101'014	WL Gempenring	213'087.20	41'154.05			254'241.25	50	2.00	4'262.20	5'102.05					9'364.25	244'877.00
1'403'101'015	WL Ingelsteinweg	56'763.85				56'763.85	50	2.00	5'630.85	1'136.00					6'766.85	49'997.00
1'403'101'016	WL Ramstelweg	195'892.80				195'892.80	50	2.00	9'110.80	3'974.00					13'084.80	182'808.00
1'403'101'017	WL Fluhweg	158'461.75				158'461.75	50	2.00	9'021.75	3'180.00					12'201.75	146'260.00
1'403'101'018	WL Friedensgasse	131'974.05				131'974.05	50	2.00	7'917.05	2'640.00					10'557.05	121'417.00
1'403'101'019	WL Schlattweg	120'419.85	13'057.25			133'477.10	50	2.00	2'408.85	2'675.25					5'084.10	128'393.00
1'403'101'020	WL Juraweg	5'098.50	144'109.25			149'207.75	50	2.00	463.50	3'305.25					3'768.75	145'439.00
1'403'101'021	WL Sonnhaldenweg	118'548.25				118'548.25	50	2.00	9'792.25	2'417.00					12'209.25	106'339.00
1'403'101'022	WL Rosenweg	119'250.90				119'250.90	50	2.00	11'882.90	2'386.00					14'268.90	104'982.00
1'403'101'023	WL Brosiweg (2. Teil)	108'264.90				108'264.90	50	2.00	10'357.90	2'176.00					12'533.90	95'731.00
1'403'101'024	WL Umgebung Goethean..	403'936.95				403'936.95	50	2.00	26'780.95	8'381.00					35'161.95	368'775.00
1'403'101'025	Löschwasserversorgung u..	1'083.35				1'083.35	50	2.00	43.35	22.00					65.35	1'018.00
1'403'101'027	Gempenstrasse Grundw.s..	-9'600.00				-9'600.00	50	2.00	-9'600.00						-9'600.00	
1'403'101'028	WL Rebenweg	109'382.55	109'814.15			219'196.70	50	2.00	2'187.55	4'429.15					6'616.70	212'580.00
1'403'101'029	WL Schulgartenweg	13'800.00	334'614.70			348'414.70	50	2.00	276.00	7'104.70					7'380.70	341'034.00
1'403'101'030	WL Bruggweg Bahnhofstr..		199'448.45			199'448.45	50	2.00		3'989.45					3'989.45	195'459.00
1'403'101'031	In den Wyden - Bandschu..		10'920.30			10'920.30	50	2.00		218.30					218.30	10'702.00
1'403'101'032	WL Birsweg		274'431.15			274'431.15	50	2.00		5'488.15					5'488.15	268'943.00
1'403'101'033	WL Brunnweg		33'295.75			33'295.75	50	2.00		665.75					665.75	32'630.00
Abwasserbeseitigung		1'438'693.25	467'233.15	0.00	0.00	1'905'926.40			141'144.25	37'810.15	0.00	0.00	0.00	0.00	178'954.40	1'726'972.00
1'403'201'001	Kanalisation Apfelseestra..						50	2.00	-1.00						-1.00	1.00
1'403'201'002	Kanalisation Unterer Ziel..						50	2.00	-1.00						-1.00	1.00
1'403'201'003	Kanalisation Schlossweg						50	2.00	-1.00						-1.00	1.00
1'403'201'004	Kanalisation Goetheanum..	1'977.35				1'977.35	50	2.00	1'976.35						1'976.35	1.00
1'403'201'005	Kanalisation Gartenweg	1'281.15				1'281.15	50	2.00	1'280.15						1'280.15	1.00
1'403'201'006	Kanalisation Dorneckstras..	24'018.70				24'018.70	50	2.00	24'017.70						24'017.70	1.00
1'403'201'007	Kanalisation Krieselmann..	1'780.40				1'780.40	50	2.00	1'779.40						1'779.40	1.00
1'403'201'008	Kanalisation Unterführung..	541.30				541.30	50	2.00	540.30						540.30	1.00
1'403'201'009	Kanalisation Rüttiweg	217'859.60	-80'434.95			137'424.65	50	2.00	30'464.60	2'431.05					32'895.65	104'529.00
1'403'201'010	Kanalisation Magdalenen..	151'750.90				151'750.90	50	2.00	9'104.90	3'035.00					12'139.90	139'611.00
1'403'201'011	Kanalisation Gempenring	2'917.45	29'814.60			32'732.05	50	2.00	58.45	666.60					725.05	32'007.00
1'403'201'012	Kanalisation Ingelsteinerw..	21'323.40				21'323.40	50	2.00	1'768.40	435.00					2'203.40	19'120.00
1'403'201'013	Kanalisation Ramstelweg	33'022.80				33'022.80	50	2.00	1'394.80	673.00					2'067.80	30'955.00
1'403'201'014	Kanalisation Fluhweg	64'721.35				64'721.35	50	2.00	3'255.35	1'308.00					4'563.35	60'158.00
1'403'201'015	Kanalisation Friedensgasse	14'269.55				14'269.55	50	2.00	570.55	285.00					855.55	13'414.00
1'403'201'016	Kanalisation Schlattweg	123'460.10	21'756.75			145'216.85	50	2.00	2'469.10	2'912.75					5'381.85	139'835.00
1'403'201'017	Kanalisation Juraweg	5'098.50	118'754.20			123'852.70	50	2.00	463.50	2'742.20					3'205.70	120'647.00
1'403'201'018	Kanalisation Sonnhalden..	316'048.00				316'048.00	50	2.00	26'008.00	6'445.00					32'453.00	283'595.00
1'403'201'019	Kanalisation Rosenweg	62'521.35				62'521.35	50	2.00	5'766.35	1'261.00					7'027.35	55'494.00
1'403'201'020	Kanalisation Brosiweg (2. ..	119'969.75				119'969.75	50	2.00	10'849.75	2'425.00					13'274.75	106'695.00
1'403'201'021	Kanalisation Kanzleimatt	135'878.40				135'878.40	50	2.00	9'204.40	2'754.00					11'958.40	123'920.00
1'403'201'022	Leitungsumlegung Balzlihof	122'868.20				122'868.20	50	2.00	9'828.20	2'457.00					12'285.20	110'583.00
1'403'201'023	Kanalisation Rebenweg	825.00	41'657.50			42'482.50	50	2.00	16.00	866.50					882.50	41'600.00

Anlagenpiegel

1.1.2024 - 31.12.2024

		Anschaffungskosten							Kumulierte Abschreibungen						Buchwert	
		Stand per 1.1.	Zugänge (+) Abgänge (-)	Umglied- erungen	Auflösung Vorfinan- zierung	Stand per 31.12.	Nutz- ungs- dauer	Ab- schrei- bungs- satz	Stand per 1.1.	planm. Abschrei- bungen	ausser- planm. Abschrei- bungen	zusätzliche Abschrei- bungen	Buchver- lust (-)	Wertbe- richtig- ungen (+ oder -)	Stand per 31.12.	per 31.12.
										3300/3320	3301/3321	3830/3832/3876	3411	3441		
1'403'201'024	Kanalisation Schulgarten..	16'560.00	166'543.00			183'103.00	50	2.00	331.00	3'730.00					4'061.00	179'042.00
1'403'201'025	Kanalisation Brunnweg		56'140.70			56'140.70	50	2.00		1'122.70					1'122.70	55'018.00
1'403'201'026	Kanalisation Birsweg		113'001.35			113'001.35	50	2.00		2'260.35					2'260.35	110'741.00
Abfallbeseitigung		73'827.05	0.00	0.00	0.00	73'827.05			13'291.05		0.00	0.00	0.00	0.00	15'183.05	58'644.00
1'403'301'001	Apfelseestrasse	73'827.05				73'827.05	40	2.50	13'291.05	1'892.00					15'183.05	58'644.00
Total GGA		103'844.15	7'707.20	0.00	0.00	111'551.35			7'720.45	1'777.60	0.00	0.00	0.00	0.00	9'498.05	102'053.30
1'403'501'001	Netzerw. 3. Etappe	469.40				469.40	50	2.00	468.40						468.40	1.00
1'403'501'002	Schlossweg	43.15				43.15	50	2.00	42.15						42.15	1.00
1'403'501'003	Apfelseestrasse	1.00				1.00	50	2.00								1.00
1'403'501'004	Gartenweg	61.60				61.60	50	2.00	60.60						60.60	1.00
1'403'501'005	Dorneckstrasse	221.70				221.70	50	2.00	220.70						220.70	1.00
1'403'501'006	Rüttiweg	1.00				1.00	50	2.00								1.00
1'403'501'007	Magdalenenweg	1'115.20				1'115.20	50	2.00	1'114.20						1'114.20	1.00
1'403'501'008	Gempenring	2'037.25	3'562.40			5'599.65	50	2.00								5'599.65
1'403'501'009	Ingelsteinweg						50	2.00								
1'403'501'010	Ramstelweg	18'365.25	-10'600.00			7'765.25	50	2.00	1'034.25	143.00					1'177.25	6'588.00
1'403'501'011	Fluhweg	23'107.20				23'107.20	50	2.00	1'206.20	466.00					1'672.20	21'435.00
1'403'501'012	Friedensgasse	17'144.70				17'144.70	50	2.00	1'028.70	343.00					1'371.70	15'773.00
1'403'501'013	Schlattweg	10'188.45	4'778.20			14'966.65	50	2.00								14'966.65
1'403'501'014	Kriselmannshollen	2'020.15				2'020.15	50	2.00	200.15	40.00					240.15	1'780.00
1'403'501'015	Sonnhaldenweg	13'050.60				13'050.60	50	2.00	1'064.60	266.00					1'330.60	11'720.00
1'403'501'016	Brosiweg (2. Teil)	16'017.50				16'017.50	50	2.00	1'280.50	320.00					1'600.50	14'417.00
1'403'501'017	Rebenweg		9'966.60			9'966.60	50	2.00		199.60					199.60	9'767.00
Hochbauten		6'855'855.54	56'239.75	0.00	0.00	6'912'095.29			610'005.54	180'920.75	0.00	0.00	0.00	0.00	790'926.29	6'121'169.00
Allgemeiner Haushalt		4'396'917.60	56'239.75	0.00	0.00	4'453'157.35			508'239.60	131'812.75	0.00	0.00	0.00	0.00	640'052.35	3'813'105.00
1'404'001'000	Containeranlage Schule	163'501.40				163'501.40	33	3.03	39'638.40	4'955.00					44'593.40	118'908.00
1'404'001'001	Schulzimmer SH Brühl	190'532.15				190'532.15	33	3.03	40'418.15	5'774.00					46'192.15	144'340.00
1'404'001'002	PV Anlage Schulhaus Brühl	92'121.60				92'121.60	33	3.03	11'167.60	2'792.00					13'959.60	78'162.00
1'404'001'003	PV Anlage Musikschule	13'705.00				13'705.00	33	3.03	2'070.00	401.00					2'471.00	11'234.00
1'404'001'004	PV Anlage Gigersloch	27'213.50				27'213.50	33	3.03	3'299.50	825.00					4'124.50	23'089.00
1'404'001'006	Beleuchtung Gigersloch	105'964.65				105'964.65	40	2.50	10'595.65	2'649.00					13'244.65	92'720.00
1'404'001'007	Schliessanlage Widen/Gi..	26'925.00				26'925.00	8	12.50	13'463.00	3'365.00					16'828.00	10'097.00
1'404'001'008	Verwaltungsgebäude Hau..	3'373'009.65				3'373'009.65	33	3.03	204'258.65	102'218.00					306'476.65	3'066'533.00
1'404'001'009	Verwaltungsgebäude Sozi..	239'756.30	6'739.75			246'496.05	33	3.03	19'140.30	7'333.75					26'474.05	220'022.00
1'404'001'010	Bruggweg Schul-/Sportanl..	164'188.35				164'188.35	33	3.03	164'188.35						164'188.35	
1'404'001'011	Ersatz Gasheizung mit W..		49'500.00			49'500.00	33	3.03		1'500.00					1'500.00	48'000.00
Wasserversorgung		2'458'937.94	0.00	0.00	0.00	2'458'937.94			101'765.94	49'108.00	0.00	0.00	0.00	0.00	150'873.94	2'308'064.00
1'403'101'026	Neubau Reservoir Goben						50	2.00								
1'404'101'000	Neubau Reservoir Goben	2'458'937.94				2'458'937.94	50	2.00	101'765.94	49'108.00					150'873.94	2'308'064.00
Mobilien		2'394'760.55	210'575.20	0.00	0.00	2'605'335.75			988'504.60	145'997.00	0.00	0.00	0.00	0.00	1'134'501.60	1'470'834.15
Allgemeiner Haushalt		2'394'760.55	210'575.20	0.00	0.00	2'605'335.75			988'504.60	145'997.00	0.00	0.00	0.00	0.00	1'134'501.60	1'470'834.15
1'406'001'001	TLF Feuerwehr	327'578.25				327'578.25	15	6.67	174'708.25	21'839.00					196'547.25	131'031.00
1'406'001'002	Sonnenschutz/Oberlichter..	124'558.70				124'558.70	8	12.50	124'557.70						124'557.70	1.00
1'406'001'004	Wischmaschine Werkhof	178'675.30				178'675.30	15	6.67	95'294.30	11'912.00					107'206.30	71'469.00
1'406'001'005	Rüstfahrzeug Feuerwehr	484'058.60				484'058.60	15	6.67	286'034.60	22'003.00					308'037.60	176'021.00
1'406'001'006	Grosslüfter MGv	62'408.65				62'408.65	8	12.50	39'004.65	7'801.00					46'805.65	15'603.00
1'406'001'007	TPS Erssatz (Pager Alar..	73'593.25				73'593.25	8	12.50	36'796.25	9'199.00					45'995.25	27'598.00
1'406'001'008	Ersatz Toyota Gärtner	90'288.20				90'288.20	8	12.50	45'144.20	11'286.00					56'430.20	33'858.00
1'406'001'009	Ersatz Pneulader	119'044.70				119'044.70	8	12.50	59'522.70	14'880.00					74'402.70	44'642.00
1'406'001'010	ADL Rettungsgerät	499'329.15				499'329.15	15	6.67	99'866.15	33'289.00					133'155.15	366'174.00

Anlagenpiegel

1.1.2024 - 31.12.2024

		Anschaffungskosten								Kumulierte Abschreibungen						Buchwert
		Stand per 1.1.	Zugänge (+) Abgänge (-)	Umglied- erungen	Auflösung Vorfinan- zierung	Stand per 31.12.	Nutz- ungs- dauer	Ab- schrei- bungs- satz	Stand per 1.1.	planm. Abschrei- bungen	ausser- planm. Abschrei- bungen	zusätzliche Abschrei- bungen	Buchver- lust (-)	Wertbe- richtig- ungen (+ oder -)	Stand per 31.12.	per 31.12.
										3300/3320	3301/3321	3830/3832/3876	3411	3441		
1'406'001'011	Büromöbel Gemeindever..	110'305.80				110'305.80	8	12.50	27'575.80	13'788.00					41'363.80	68'942.00
1'406'001'012	ASF Fahrzeug	324'919.95	26'466.30			351'386.25	15	6.67								351'386.25
1'406'001'013	Ersatz Mehrzweckfahrzeu..		117'718.25			117'718.25	15	6.67								117'718.25
1'406'001'014	Ersatz Kommunal Küberlt..		66'390.65			66'390.65	8	12.50								66'390.65
Übrige Sachanlagen		29'014.20	0.00	0.00	0.00	29'014.20			29'013.20	0.00	0.00	0.00	0.00	0.00	29'013.20	1.00
Allgemeiner Haushalt		29'014.20	0.00	0.00	0.00	29'014.20			29'013.20	0.00	0.00	0.00	0.00	0.00	29'013.20	1.00
1'409'001'000	Schliessanlage Schule	29'014.20				29'014.20	8	12.50	29'013.20						29'013.20	1.00
Anlagen in Bau		362'098.05	2'854'098.85	-671'437.20	0.00	2'544'759.70			0.00	0.00	0.00	0.00	0.00	0.00	0.00	2'544'759.70
Allgemeiner Haushalt		337'198.75	2'840'133.85	-671'437.20	0.00	2'505'895.40			0.00	0.00	0.00	0.00	0.00	0.00	0.00	2'505'895.40
1'407'010'000	Projekt A18 Industriestras..	114'250.25				114'250.25										114'250.25
1'407'010'001	Apfelsee-Ost, Werbhollen..	28'298.20	46'967.35			75'265.55										75'265.55
1'407'030'001	Sanierung Roter Platz/Gig..	23'479.65	647'957.55	-671'437.20												
1'407'030'002	Sanierung Sportanlage W..	15'562.65	1'899'818.35			1'915'381.00										1'915'381.00
1'407'040'006	Schulhaus Brühl Schulrau..	120'555.95	100'096.00			220'651.95										220'651.95
1'407'040'007	Ersatzbau Jugendhaus	35'052.05	35'275.80			70'327.85										70'327.85
1'407'040'008	Instandstellung Werkhof		758.35			758.35										758.35
1'407'040'009	Schallschutzmassnahmen		39'260.45			39'260.45										39'260.45
1'407'040'010	Neue Kunststoffolie gesa..		70'000.00			70'000.00										70'000.00
Wasserversorgung		24'899.30	4'898.15	0.00	0.00	29'797.45			0.00	0.00	0.00	0.00	0.00	0.00	0.00	29'797.45
1'407'130'002	Hilzensteinquelle Trinkwa..	24'899.30	4'898.15			29'797.45										29'797.45
Abwasserbeseitigung		0.00	9'066.85	0.00	0.00	9'066.85			0.00	0.00	0.00	0.00	0.00	0.00	0.00	9'066.85
1'407'230'000	Sauberwasserleitung Bru..		9'066.85			9'066.85										9'066.85

Anlagenspiegel

1.1.2024 - 31.12.2024

	Anschaffungskosten					Nutz- ungs- dauer	Ab- schrei- bungs- satz	Stand per 1.1.	planm. Abschrei- bungen	Kumulierte Abschreibungen			Wertbe- richtig- ungen (+ oder -) 3441	Stand per 31.12.	Buchwert per 31.12.
	Stand per 1.1.	Zugänge (+) Abgänge (-)	Umglied- erungen	Auflösung Vorfinan- zierung	Stand per 31.12.					ausser- planm. Abschreib- ungen	zusätzliche Abschrei- bungen	Buchver- lust (-)			
										3300/3320	3301/3321	3830/3832/3876			
Immaterielle Anlagen	1'634'814.00	10'616.20	0.00	0.00	1'645'430.20			1'147'293.00	172'719.20	0.00	0.00	0.00	0.00	1'320'012.20	325'418.00
Software (Informatik und Kommunikati..	245'859.40	0.00	0.00	0.00	245'859.40			175'931.40	34'963.00	0.00	0.00	0.00	0.00	210'894.40	34'965.00
Allgemeiner Haushalt	245'859.40	0.00	0.00	0.00	245'859.40			175'931.40	34'963.00	0.00	0.00	0.00	0.00	210'894.40	34'965.00
1'420'001'000 EDV-Software KLIB	112'681.70				112'681.70	4	25.00	112'680.70						112'680.70	1.00
1'420'001'001 IT-Infrastruktur Gemeinde..	133'177.70				133'177.70	4	25.00	63'250.70	34'963.00					98'213.70	34'964.00
Übr.immaterielle Anlagen (exkl.Raump..	1'388'954.60	10'616.20	0.00	0.00	1'399'570.80			971'361.60	137'756.20	0.00	0.00	0.00	0.00	1'109'117.80	290'453.00
Allgemeiner Haushalt	1'344'448.75	10'616.20	0.00	0.00	1'355'064.95			946'329.75	132'888.20	0.00	0.00	0.00	0.00	1'079'217.95	275'847.00
1'429'001'000 Ortsplanung Dornach	968'035.25	10'616.20			978'651.45	10	10.00	587'537.25	130'371.20					717'908.45	260'743.00
1'429'001'001 Weiden-Nord, Planungskr..	24'391.45				24'391.45	10	10.00	6'770.45	2'517.00					9'287.45	15'104.00
1'429'001'002 Brühl Neubau Mehrzweck..	352'022.05				352'022.05	10	10.00	352'022.05						352'022.05	
Abwasserbeseitigung	44'505.85	0.00	0.00	0.00	44'505.85			25'031.85	4'868.00	0.00	0.00	0.00	0.00	29'899.85	14'606.00
1'429'201'001 GEP Überarbeitung	44'505.85				44'505.85	10	10.00	25'031.85	4'868.00					29'899.85	14'606.00

Anlagenspiegel

1.1.2024 - 31.12.2024

	Anschaffungskosten				Stand per 31.12.	Nutz- ungs- dauer	Ab- schrei- bungs- satz	Stand per 1.1.	planm. Abschrei- bungen 3300/3320	Kumulierte Abschreibungen			Wertbe- richtig- ungen (+ oder -) 3441	Stand per 31.12.	Buchwert per 31.12.
	Stand per 1.1.	Zugänge (+) Abgänge (-)	Umglied- erungen	Auflösung Vorfinan- zierung						ausser- planm. Abschreib- ungen 3301/3321	zusätzliche Abschrei- bungen 3830/3832/3876	Buchver- lust (-) 3411			
Darlehen / Beteiligungen	114'000.00	0.00	0.00	0.00	114'000.00			0.00	0.00	0.00	0.00	0.00	0.00	0.00	114'000.00
Beteiligungen	114'000.00	0.00	0.00	0.00	114'000.00			0.00	0.00	0.00	0.00	0.00	0.00	0.00	114'000.00
Öffentliche Unternehmungen	106'000.00	0.00	0.00	0.00	106'000.00			0.00	0.00	0.00	0.00	0.00	0.00	0.00	106'000.00
1'454'001'000 BLT Baselland Transporte..	100'600.00				100'600.00										100'600.00
1'454'001'001 KELSAG AG	5'400.00				5'400.00										5'400.00
Private Organisationen ohne Erwerbszwe..	8'000.00	0.00	0.00	0.00	8'000.00			0.00	0.00	0.00	0.00	0.00	0.00	0.00	8'000.00
1'456'001'000 Wohnstadt Gen. Nr. 3899	4'000.00				4'000.00										4'000.00
1'456'001'001 Wohnstadt Gen. Nr. 4062	4'000.00				4'000.00										4'000.00

Anlagenspiegel

1.1.2024 - 31.12.2024

	Anschaffungskosten				Stand per 31.12.	Nutz- ungs- dauer	Ab- schrei- bungs- satz	Stand per 1.1.	planm. Abschrei- bungen	Kumulierte Abschreibungen			Stand per 31.12.	Buchwert per 31.12.	
	Stand per 1.1.	Zugänge (+) Abgänge (-)	Umglied- erungen	Auflösung Vorfinan- zierung						ausser- planm. Abschrei- bungen	zusätzliche Abschrei- bungen	Buchver- lust (-)			Wertbe- richtig- ungen (+ oder -)
										3300/3320	3301/3321	3830/3832/3876			3411
Investitionsbeiträge an Dritte	1'281'850.84	-14'490.65	0.00	0.00	1'267'360.19			426'638.84	25'776.35	0.00	0.00	0.00	0.00	452'415.19	814'945.00
Kanton	803'464.25	-14'490.65	0.00	0.00	788'973.60			161'585.25	19'641.35	0.00	0.00	0.00	0.00	181'226.60	607'747.00
Allgemeiner Haushalt	803'464.25	-14'490.65	0.00	0.00	788'973.60			161'585.25	19'641.35	0.00	0.00	0.00	0.00	181'226.60	607'747.00
1'461'001'000 Gempenstrasse Agglo A ..	15'000.00				15'000.00	40	2.50	3'000.00	375.00					3'375.00	11'625.00
1'461'001'001 SBB-Überführung Dornac..	740'979.05				740'979.05	40	2.50	125'628.05	19'230.00					144'858.05	596'121.00
1'461'001'002 Anschluss H18 Planungsk..	47'485.20	-14'490.65			32'994.55	8	12.50	32'957.20	36.35					32'993.55	1.00
Gemeinden, Zweckverbände	302'590.00	0.00	0.00	0.00	302'590.00			41'350.00	5'937.00	0.00	0.00	0.00	0.00	47'287.00	255'303.00
Wasserversorgung	302'590.00	0.00	0.00	0.00	302'590.00			41'350.00	5'937.00	0.00	0.00	0.00	0.00	47'287.00	255'303.00
1'462'101'001 Transitleitung Birstal	302'590.00				302'590.00	50	2.00	41'350.00	5'937.00					47'287.00	255'303.00
Öffentliche Unternehmen	-149'203.41	0.00	0.00	0.00	-149'203.41			168'470.59	-9'627.00	0.00	0.00	0.00	0.00	158'843.59	-308'047.00
Allgemeiner Haushalt	-149'203.41	0.00	0.00	0.00	-149'203.41			168'470.59	-9'627.00	0.00	0.00	0.00	0.00	158'843.59	-308'047.00
1'464'001'000 Beitrag Betten Wollmatt	235'856.00				235'856.00	8	12.50	235'855.00						235'855.00	1.00
1'464'001'001 Bundesbeitrag Bahnhof D..	-385'059.41				-385'059.41	40	2.50	-67'384.41	-9'627.00					-77'011.41	-308'048.00
Private Organisationen	325'000.00	0.00	0.00	0.00	325'000.00			55'233.00	9'825.00	0.00	0.00	0.00	0.00	65'058.00	259'942.00
Allgemeiner Haushalt	325'000.00	0.00	0.00	0.00	325'000.00			55'233.00	9'825.00	0.00	0.00	0.00	0.00	65'058.00	259'942.00
1'466'001'001 Beitrag Bau Pfadihütte	250'000.00				250'000.00	33	3.03	45'456.00	7'576.00					53'032.00	196'968.00
1'466'001'002 Beitrag Dachsanierung H..	75'000.00				75'000.00	33	3.03	9'777.00	2'249.00					12'026.00	62'974.00

Anlagenspiegel

1.1.2024 - 31.12.2024

		Anschaffungskosten				Stand per 31.12.	Nutz- ungs- dauer	Ab- schrei- bungs- satz	Stand per 1.1.	planm. Abschrei- bungen	Kumulierte Abschreibungen			Stand per 31.12.	Buchwert per 31.12.
		Stand per 1.1.	Zugänge (+) Abgänge (-)	Umglied- erungen	Auflösung Vorfinan- zierung						ausser- planm. Abschreib- ungen	zusätzliche Abschrei- bungen	Buchver- lust (-)		
											3300/3320	3301/3321	3830/3832/3876	3411	Wertbe- richtig- ungen (+ oder -) 3441
Finanzvermögen		16'172'980.00	0.00	0.00	0.00	16'172'980.00			0.00	0.00	0.00	0.00	0.00	0.00	16'172'980.00
Grundstücke		6'999'880.00	0.00	0.00	0.00	6'999'880.00			0.00	0.00	0.00	0.00	0.00	0.00	6'999'880.00
Grundstücke		6'999'880.00	0.00	0.00	0.00	6'999'880.00			0.00	0.00	0.00	0.00	0.00	0.00	6'999'880.00
1'080'001'000 Gartenanlage Wollmatt		487'000.00				487'000.00									487'000.00
1'080'001'001 Unt. Hollen Acker/Hecken..		379'600.00				379'600.00									379'600.00
1'080'001'002 Hollen Acker/Wiese/Heck..		996'000.00				996'000.00									996'000.00
1'080'001'003 Unter Hollen Wald		1'800.00				1'800.00									1'800.00
1'080'001'004 Im Gaselzaun Wald/Heck..		2'500.00				2'500.00									2'500.00
1'080'001'005 Im Gaselzaun Wald		700.00				700.00									700.00
1'080'001'006 Im Gaselzaun Wald		400.00				400.00									400.00
1'080'001'007 Goetheanumstrasse Garten		16'700.00				16'700.00									16'700.00
1'080'001'008 Unt./Ob. Zielweg Hecke/S..		3'400.00				3'400.00									3'400.00
1'080'001'009 Rebenweg 7 Land		1'572'000.00				1'572'000.00									1'572'000.00
1'080'001'010 Im Oberen Brühl Garten		433'100.00				433'100.00									433'100.00
1'080'001'011 Im Quidum Garten		877'900.00				877'900.00									877'900.00
1'080'001'012 Bannhollen, Ramstelweg ..		56'600.00				56'600.00									56'600.00
1'080'001'013 Alpmechrain Acker/Wiese		9'800.00				9'800.00									9'800.00
1'080'001'014 Schlossmatten/Muniguet ..		49'400.00				49'400.00									49'400.00
1'080'001'015 In der Bannhollen/weg W..		49'100.00				49'100.00									49'100.00
1'080'001'016 Dornachbrugg/Nepomuk ..		693'000.00				693'000.00									693'000.00
1'080'001'017 Am Lolibachrain/Iselb. Ac..		7'000.00				7'000.00									7'000.00
1'080'001'018 Lolibachweg Acker/Wiese		7'300.00				7'300.00									7'300.00
1'080'001'019 Im Asp Acker/Wiese		24'000.00				24'000.00									24'000.00
1'080'001'020 Schlossmatten/Muniquet ..		46'000.00				46'000.00									46'000.00
1'080'001'021 Bannhollen Wald		1'000.00				1'000.00									1'000.00
1'080'001'022 Im Ramstel Wald/Parkplat..		1'800.00				1'800.00									1'800.00
1'080'001'023 Im Ramstel, Wüestli-R. A..		2'000.00				2'000.00									2'000.00
1'080'001'024 Gempenstr. Areal Ramstel		128'900.00				128'900.00									128'900.00
1'080'001'025 Ramstel Grünfläche		10'800.00				10'800.00									10'800.00
1'080'001'026 Bannhollen Acker/Wiese		4'000.00				4'000.00									4'000.00
1'080'001'027 Oberer Brühlweg 10/Gem..		528'000.00				528'000.00									528'000.00
1'080'001'028 Weidenstrasse Acker/Wie..		579'300.00				579'300.00									579'300.00
1'080'001'029 Fischweiher Brüggli/Widen		21'360.00				21'360.00									21'360.00
1'080'001'030 Raingargen GB 564		1'920.00				1'920.00									1'920.00
1'080'001'031 Tüfleten Wald		1'900.00				1'900.00									1'900.00
1'080'001'032 Raingarten GB 584 Dorne..		3'440.00				3'440.00									3'440.00
1'080'001'033 Raingarten GB 585		2'160.00				2'160.00									2'160.00
Gebäude		7'524'100.00	0.00	0.00	0.00	7'524'100.00			0.00	0.00	0.00	0.00	0.00	0.00	7'524'100.00
1'084'001'000 Schopf/Garage Bruggewg..		106'000.00				106'000.00									106'000.00
1'084'001'001 Werbhollenstrasse 56 Jug..		222'400.00				222'400.00									222'400.00
1'084'001'002 Schmiedegasse 27		2'082'700.00				2'082'700.00									2'082'700.00
1'084'001'005 Krieselmannshollenw. 8 N..		20'000.00				20'000.00									20'000.00
1'084'001'006 Iselbreit Schopf		11'500.00				11'500.00									11'500.00
1'084'001'007 Treff 12 Weidenstrasse		1'608'800.00				1'608'800.00									1'608'800.00
1'084'001'008 Bruggweg 74		2'136'200.00				2'136'200.00									2'136'200.00
1'084'001'009 Bruggweg 36/36a		1'212'300.00				1'212'300.00									1'212'300.00
1'084'001'010 Bruggweg 29		124'200.00				124'200.00									124'200.00

Anlagenspiegel

1.1.2024 - 31.12.2024

		Anschaffungskosten				Stand per 31.12.	Nutz- ungs- dauer	Ab- schrei- bungs- satz	Stand per 1.1.	planm. Abschrei- bungen	Kumulierte Abschreibungen			Stand per 31.12.	Buchwert per 31.12.
		Stand per 1.1.	Zugänge (+) Abgänge (-)	Umglied- erungen	Auflösung Vorfinan- zierung						ausser- planm. Abschreib- ungen	zusätzliche Abschrei- bungen	Buchver- lust (-)	Wertbe- richtig- ungen (+ oder -)	
										3300/3320	3301/3321	3830/3832/3876	3411	3441	
Grundeigentumsanteile		1'649'000.00	0.00	0.00	0.00	1'649'000.00			0.00	0.00	0.00	0.00	0.00	0.00	1'649'000.00
1'084'001'003	Parking Nepomukplatz 3a	1'649'000.00				1'649'000.00									1'649'000.00

Anhang

Beteiligungsspiegel

A3 Angaben über wesentliche Beteiligungen an Unternehmen und öffentlich-rechtlichen Institutionen (mind. > 10%)						
Name, Sitz	Rechtsform	Zweck, Tätigkeit	spezifische Risiken (Haftung, Nachschusspflicht, Solidarhaftung)	Anteil Gemeinde Laufendes Jahr	Anteil Gemeinde Vorjahr	Buchwert
privatrechtliche Unternehmen						
Skilift Hohe Winde AG, Beinwil	AG	Erschliessung der Hohen Winde und deren Umgebung für ein Winter- und Sommer-Erholungszentrum, insbesondere der Betrieb einer Skiliftanlage.	Haftung mit Aktienkapital	2 Aktien / Nonvaleur	2 Aktien / Nonvaleur	-
Genossenschaft Wohnstadt	Genossenschaft	Angebot günstiger Mietwohnungen.	Haftung mit Genossenschaftskapital	2 Anteilscheine	2 Anteilscheine	8'000.00
öffentlich-rechtliche Unternehmen						
BLT Baselland Transport AG, Oberwil	AG	Errichtung und Betrieb von Linien des öffentlichen Verkehrs im Kanton Basel-Landschaft und in den angrenzenden Gebieten.	Haftung mit Aktienkapital	1'006 Aktien zu nominal Fr. 100.00	1'006 Aktien zu nominal Fr. 100.00	100'600.00
KELSAG AG, Laufen	AG	Einsammeln, Transportieren, Verwerten und Beseitigen von Abfällen aller Art.	Haftung mit Aktienkapital	180 Aktien zu nominal Fr. 30.00	180 Aktien zu nominal Fr. 30.00	5'400.00
Suchthilfe Ost	GmbH	Förderung suchtarmer Lebensweise	Haftung mit Gesellschaftskapital	3 Aktien zu nominal Fr. 15'000.00	3 Aktien zu nominal Fr. 15'000.00	-
Zweckverbände						
Regionale Zivilschutzorganisation Dorneckberg	Zusammenarbeitsvertrag	Regionaler Bevölkerungsschutz	2-jährige Kündigungsfrist; keine Risiken	Kostenanteil nach Bevölkerung	Kostenanteil nach Bevölkerung	
Zweckverband Regionale Wasserversorgung Aesch/Dornach/Pfeffingen	Zweckverband	Wasserbeschaffung/-schutz, Wasserabgabe an Mitglieder	Bezugspflicht der Mitglieder, Kündigung nach 30 Jahren unter Einhaltung einer fünfjährigen Kündigungsfrist, solidarische Haftung der Mitglieder			
öffentlich-rechtliche Verträge						
Sozialregion Dorneck	Zusammenarbeitsvertrag (11 Gemeinden)	Regionaler Sozialdienst	12-monatige Kündigungsfrist; keine Risiken	Dornach ist Leitgemeinde, Kostenanteil nach Bevölkerung und Fallzahlen rund 33%	Dornach ist Leitgemeinde, Kostenanteil nach Bevölkerung und Fallzahlen rund 33%	

Anhang

Brandversicherungswerte

A4	Brandversicherungswerte der Sachanlagen	Laufendes Jahr	Vorjahr
		Vers.Wert Fr.	Vers.Wert Fr.
	Finanzvermögen Immobilien	18'723'391	18'440'275
	Verwaltungsvermögen Mobilien	8'807'000	8'797'000
	Verwaltungsvermögen Immobilien	84'246'027	70'338'863
	Gesamtbetrag Brandversicherungswerte	111'776'418	97'576'138

Anhang

Eigenkapitalnachweis

A7	Eigenkapitalnachweis inkl. Werke					
	Bezeichnung	Konto	Bestand 1.1.	Einlagen	Entnahmen	Jahresergebnis
	Wasserversorgung SF	29001.01	2'380'556.86	30'061.51	0.00	2'410'618.37
	Werterhalt SF Wasser	29001.02	168'958.52	0.00	145'658.50	23'300.02
	Abwasserbeseitigung SF	29002.01	5'921'500.71	128'548.10	0.00	6'050'048.81
	Werterhalt SF Abwasser	29002.02	1'475'530.40	151'709.85	42'678.15	1'584'562.10
	Abfallbeseitigung SF	29003.01	-73'364.38	0.00	165'065.17	-238'429.55
	GGA	29005.01	1'788'320.29	155'729.03	0.00	1'944'049.32
	Fonds Ersatzabgabe Parkplatzbauten	29100.01	23'987.40	0.00	0.00	23'987.40
	Instrumentenfonds der Musikschule	29100.05	33'197.56	4'633.03	6'210.00	31'620.59
	Neubewertungsreserve	29600.01	2'708'000.00	0.00	1'353'800.00	1'354'200.00
	Bilanzüberschuss, -fehlbetrag	299	30'263'754.82			-1'713'382.74
	Total					41'734'329.14

Anhang

Ausweis Bestimmung Werterhalt

A7.1 Ausweis Wiederbeschaffungswert und Bestimmung Pflichteinlage Werterhalt Abwasserbeseitigung							
Anlagekategorie	Wiederbe- schaffungswert 1.1.	Zuwachs	Wiederbe- schaffungswert 31.12.	betriebswirtschaft-liche Abschreibungen bzw. Werterhalt	Pflichteinlage Werterhalt SOLL vor Abschreibung	vorgenommene Abschreibungen	Betrag in Fr.
							Pflichteinlage Werterhalt IST
Kanäle	50'000'000	0	50'000'000	0.3125%	156'250	0	156'250
Sonderbauwerke			0	0.5000%	0		0
Kläranlage	5'085'000		5'085'000	0.7500%	38'138		38'138
	55'085'000	0	55'085'000		194'388	42'678	151'709

A7.2 Ausweis Wiederbeschaffungswert und Bestimmung Pflichteinlage Werterhalt Wasserversorgung							
Anlagekategorie	Wiederbe- schaffungswert 1.1.	Zuwachs	Wiederbe- schaffungswert 31.12.	betriebswirtschaft-liche Abschreibungen bzw. Werterhalt	Pflichteinlage Werterhalt SOLL vor Abschreibung	vorgenommene Abschreibungen	Betrag in Fr.
							Pflichteinlage Werterhalt IST
Wasserfassungen	0	0	0	0.5000%	0	0	0
Reservoirs	3'441'000	0	3'441'000	0.3750%	12'904	0	12'904
Pumpwerke	600'000	0	600'000	0.5000%	3'000	0	3'000
Wasseraufbereitung	0	0	0	0.7500%	0	0	0
Leitungsnetz/Hydranten	37'403'000	0	37'403'000	0.3125%	116'884	0	116'884
Messtechnik	560'000	0	560'000	1.2500%	7'000	0	7'000
	42'004'000	0	42'004'000		139'788	145'659	-

Anhang

Sachgruppengliederung Leitgemeinde

Ohne Kosten KES (mit Rundungsdifferenzen)

A12 Ergänzung Sachgruppengliederung														
5726 - Sozialregion Dorneck														
Konto- gruppe (2-stellig)	Sachkonto- bezeichnung		Totale Funktionsstelle	Bättwil	Büren	Gempen	Hochwald	Hofstetten-Flüh	Metzerlen- Mariastein	Nuglar-St. Pantaleon	Rodersdorf	Seewen	Witterswil	Leitgemeinde
30	Personalaufwand		2'762'098	151'885	138'778	121'366	163'016	409'619	119'523	193'518	188'146	138'420	181'005	956'822
31	Sach- und übriger Betriebsaufwand		601'658	33'085	30'229	26'437	35'509	89'226	26'035	42'153	40'983	30'152	39'428	208'421
33	Abschreibungen VV		7'334	403	368	322	433	1'088	317	514	500	368	481	2'541
36	Transferaufwand		15'821'170	869'991	794'913	695'181	933'748	2'346'278	684'620	1'108'464	1'077'689	792'863	1'036'789	5'480'634
39	Int. Verrechnungen		334'247	18'380	16'794	14'687	19'727	49'569	14'464	23'418	22'768	16'751	21'904	115'787
42	Entgelte		-1'574'115	-86'559	-79'089	-69'167	-92'903	-233'441	-68'116	-110'286	-107'224	-78'885	-103'155	-545'292
46	Transferertrag		-6'879'076	-378'274	-345'630	-302'266	-405'996	-1'020'166	-297'674	-481'962	-468'581	-344'739	-450'798	-2'382'990
	Nettoergebnis		11'073'316	608'911	556'363	486'561	653'535	1'642'172	479'169	775'819	754'280	554'929	725'654	3'835'923

Anhang

Nachtragskreditkontrolle ER	Finanzkompetenzen gemäss G	Gemeindepräsident bis:	e: Fr. 20'000 / w: Fr. 20'000
		Gemeinderat bis:	e: Fr. 400'000 / w: Fr. 100'000
		Gemeindeversammlung ab:	e: Fr. 400'001 / w: Fr. 100'001

(nach § 150 Abs. 1 lit. o GG)
Der Gemeinderat hat am 19.05.2025 beschlossen, auf die ausdrückliche Beschlussfassung bzw. Kenntnisnahme von Kreditüberschreitungen bis Fr. 20'000 zu verzichten.

A13 Kreditüberschreitungen / Nachtragskredite der Erfolgsrechnung											
L-Nr.	Konto	Bezeichnung	Budgetkredit	Jahresrechnung	Überschreitung	Begründung	Nachtrags-kredit	o/d	e/w	Kompetenz	Datum Genehmigung
1	0210.3180.01	Wertberichtigungen auf Forderungen (Delkredere)	-5'000.00	76'757.40	81'757.40	Höhere Wertberichtigung auf Gebührenforderungen, durch Berechnungsumstellung	81'757.40	o	e	GR	19.05.2025
2	0220.3010.01	Löhne Verwaltungs- und Betriebspersonal	615'800.00	647'585.20	31'785.20	Änderung in Lohnbändern und/oder Erfahrungswerten, Aufstockung Verwaltungsleitung	31'785.20	o	w	GR	24.03.2025
3	0220.3064.01	Überbrückungsrente	0.00	25'812.00	25'812.00	Überbrückungsrente	25'812.00	o	e	GR	27.05.2024
4	0290.3320.00	Planmässige Abschreibungen immaterielle Anlagen	0.00	34'963.00	34'963.00	Budgetierung nicht unterteilt in immaterielle Anlage	34'963.00	o	w	GR	19.05.2025
5	1400.3612.01	Entschädigungen an Gemeinden und Zweckverbände	12'800.00	48'604.00	35'804.00	Anteil Dornach an Sozialregion in Bezug auf die EKS-Kosten	35'804.00	o	w	GR	24.03.2025
6	2110.3020.01	Löhne der Lehrpersonen	640'600.00	701'419.00	60'819.00	Stellvertretung und Krankheitsausfälle, Mehreinnahmen von Krankentaggeldern	60'819.00	d	w	GR	04.03.2024/ 24.03.2025
7	2120.3010.01	Löhne Verwaltungs- und Betriebspersonal	0.00	21'909.50	21'909.50	Schwimmassistentz	21'100.00	o	w	GR	27.05.2024
8	2120.3020.01	Löhne der Lehrpersonen	2'000'200.00	2'157'661.90	157'461.90	Zusätzlicher dritter Klassenzug 1. Klasse ab Sommer 2024, Stellvertretung und Krankheitsausfälle. Mehreinnahmen von Krankentaggeldern	157'461.90	d	w	GR **	04.03.2024/ 24.03.2025
9	2174.3120.01	Energie, Strom, Gas, Wasser, Abwasser	142'000.00	193'804.50	51'804.50	Höherer Gasverbrauch aufgrund technischer Probleme der Wärmerückgewinnungsanlage, sowie wieder erhöhter Badewassertemperatur.	51'804.50	o	e	GR	24.03.2025
10	2174.3144.01	Unterhalt Hochbauten, Gebäude	89'000.00	136'978.95	47'978.95	Sanierung des Monoblocks in der Schwimmhallenlüftung; Instandstellung und Wartung Chlordosierungsanlag	47'978.95	o	e	GR	24.03.2025
11	2200.3636.01	Beiträge an private Organisationen ohne Erwerbszweck	220'000.00	271'250.00	51'250.00	Mehr Schüler:innen in Sonderschulen	51'250.00	o	w	gebunden	24.03.2025
12	4120.3636.01	Beiträge an Gemeinden und Zweckverbände	1'081'300.00	1'444'861.05	363'561.05	Zunahme der stationären Pflege (+CHF 50.90/EW sowie der Tagesstätten im Alter (+1.20/EW)	363'561.05	o	w	gebunden	24.03.2025
13	4210.3631.01	Beiträge an Kanton	511'800.00	569'872.72	58'072.72	Ambulante Pflegebeiträge via kantonaler Clearingstelle	58'072.72	o	w	gebunden	24.03.2025
14	4210.3636.01	Beiträge an Gemeinden und Zweckverbände	205'600.00	379'529.96	173'929.96	Höhere Restkosten der Spitexleistungen	173'929.96	o	w	gebunden	24.03.2025
15	5320.3631.01	Beiträge an Kanton	2'168'000.00	2'415'133.50	247'133.50	Zunahme der kantonalen EL Beiträgen (+CHF 34.80/EW	247'133.50	o	w	gebunden	24.03.2025

Legende:

- o = ordentliche Ausgaben
- d = dringliche Ausgaben
- e = einmalige Ausgaben
- w = jährlich wiederkehrende Ausgaben

Seite 59

Anhang

Verpflichtungskreditkontrolle

A14 Verpflichtungskredite der Investitionsrechnung											
Konto	Bezeichnung	Beschluss- datum	Beschluss- organ	Bruttokredit	kumulierte Ausgaben / Einnahmen * bis 31.12.2023	Jahresrechnung 2024		Total Ausgaben / Einnahmen * bis 31.12.2024	Restkredit / Saldo	Schlussab- rechnung	
0290.5040.06	Umbau Verwaltung	12.08.2019 26.08.2020	GV	2'900'000	3'373'010			3'373'010	-473'010		
0290.5040.07	Umbau Verwaltungsgebäude Sozialregion	23.02.2022	GV	330'000	409'756	6'740		416'496	-86'496		
0290.6350.01	Beitrag Dritter Umbau Hauptstrasse 1				-170'000			-170'000			
1500.5060.11	ASF Fahrzeug	09.01.2023	GR	395'000	324'920	26'466		351'386	43'614		
1500.5060.12	Ersatz Mehrzweckfahrzeug (MZF)	25.09.2023	GR	170'000		142'718		142'718	27'282		
1500.6060.00	Verkauf alte Feuerwehrfahrzeuge						-25'000	-25'000			
1612.5040.03	Schallschutzmassnahmen	24.09.2024	GP	49'000		39'260		39'260	9'740		
2172.5040.05	Schulhaus Brühl Schuraum und Tagesstruktur	18.11.2022/ 20.03.2023/ 18.03.2024	GR	238'800	120'556	100'096		220'652	18'148		
3321.5035.03	Goetheanumstrasse Kreuzung	10.06.2015	GV	15'000	-			-	15'000		
3321.5035.12	Rüttiweg	07.12.2016	GV	89'000	23'988			23'988	65'012		
3321.5035.14	Dorneckstrasse	07.12.2016	GV	30'000	23'571			23'571	6'429		
3321.5035.15	Kriselmannshollen	07.12.2016	GV	27'000	7'038			7'038	19'962		
3321.5035.16	Juraweg	13.12.2017	GV	30'000				-	30'000		
3321.5035.21	Gempenring	05.06.2019	GV	-	2'037	3'562		5'599	-5'599		
3321.5035.23	Ramstelweg	05.06.2019	GV	36'500	21'887			21'887	14'613		
3321.5035.24	Fluhweg	05.06.2019	GV	34'000	23'107			23'107	10'893		
3321.5035.25	Friedensgasse	05.06.2019	GV	30'500	17'145			17'145	13'355		
3321.5035.26	Schlattweg	05.06.2019	GV	12'500	10'188	4'778		14'966	-2'466		
3321.5035.27	Gempenring	05.06.2019	GV	15'000				-	15'000		
3321.5035.31	Birsweg	29.11.2023	GV	15'000				-	15'000		
3321.5035.32	Schulgartenweg	23.02.2022	GV	20'000				-	20'000		
3321.5035.33	Rebenweg	01.12.2021	GV	35'000		9'967		9'967	25'033		
3321.5035.36	Gempenring Mitte	29.11.2023	GV	25'000				-	25'000		
3321.6370.04	Anschlussgebühren GGA						-10'600	-10'600			
3410.5040.03	Schliessanlage Widen/Gigersloch	27.11.2019	GV	50'000	26'925			26'925	23'075		
3410.5040.04	Sanierung Roter Platz/ Gigersloch	21.06.2023	GV	700'000	23'480	646'898		670'378	29'622		
3410.5040.05	Sanierung Sportanlage Weiden	29.11.2023/ 03.06.2024	GV/ GR	1'898'853	15'563	1'899'818		1'915'381	-16'528		
3410.5040.06	Sanierung Sportanlage Gigersloch	29.11.2023	GV	1'025'000				-	1'025'000		
3412.5040.01	Neue Kunststoffolie gesamtes Gartenbad	09.12.2024	GR	166'000		70'000		70'000	96'000		

Anhang

Verpflichtungskreditkontrolle

A14 Verpflichtungskredite der Investitionsrechnung										
Konto	Bezeichnung	Beschluss- datum	Beschluss- organ	Bruttokredit	kumulierte Ausgaben / Einnahmen * bis 31.12.2023	Jahresrechnung 2024		Total Ausgaben / Einnahmen * bis 31.12.2024	Restkredit / Saldo	Schlussab- rechnung
3425.5040.01	Ersatzbau Jugendhaus	03.07.2023	GR	200'000	35'052	35'276		70'328	129'672	
6150.5010.02	Goetheanumstrasse Kreuzung	10.06.2015	GV	620'000	62'109			62'109	557'891	
6150.5010.13	Sanierung Rütliweg	07.12.2016	GV	804'000	512'951			512'951	291'049	
6150.5010.15	Sanierung Dorneckstrasse	07.12.2016	GV	410'000	323'796			323'796	86'204	
6150.5010.16	Sanierung Kriselmannshollen	07.12.2016	GV	325'000	261'249			261'249	63'751	
6150.5010.18	Sanierung Juraweg	07.06.2017	GV	320'000	24'755	274'963		299'718	20'282	
6150.5010.20	Velomassnahme Gwändweg		GR	100'000	7'538			7'538	92'462	
6150.5010.27	Sanierung Gempenring	15.06.2022	GV	654'000	270'447	166'304		436'751	217'249	
6150.5010.29	Sanierung Ramstelweg	05.06.2019	GV	256'500	293'735			293'735	-37'235	
6150.5010.30	Sanierung Fluhweg	05.06.2019	GV	258'000	349'191			349'191	-91'191	
6150.5010.31	Sanierung Friedensgasse	05.06.2019	GV	224'000	226'419			226'419	-2'419	
6150.5010.32	Sanierung Schlattweg	05.06.2019	GV	257'500	129'639	59'921		189'560	67'940	
6150.5010.33	Langsamverkehr Velonetz Agglo	27.11.2019	GV	100'000	20'498			20'498	79'502	
6150.5010.38	Sanierung Rebenweg	01.12.2021	GV	465'000	45'216	268'869		314'085	150'915	
6150.5010.39	LED Strassenbeleuchtung	12.06.2024	GV	1'150'000	62'421			62'421	1'087'579	
6150.5010.40	Sanierung Schulgartenweg	23.02.2022	GV	420'000	32'067	143'312		175'379	244'621	
6150.5010.42	Sanierung Birschweg	29.11.2023	GV	490'000	7'957	179'623		187'580	302'420	
6150.5010.44	Sanierung Gempenring Mitte	29.11.2023	GV	650'000		3'962		3'962	646'038	
6150.5010.50	Sanierung Brunnenweg	03.06.2024	GR	135'000		21'620		21'620	113'380	
6153.5040.01	Instandstellung Werkhof					758		758	-758	
6153.5060.11	Ersatz Kommunal Kübeltour (Elektro)	29.04.2024	GR	130'000		66'391		66'391	63'609	
6190.5010.02	Projekt ADA A18 Industriestrasse	12.12.2022	GR	200'000	114'250			114'250	85'750	
6190.5010.03	S-Bahn Apfelsee Unterführung	16.08.2021/ 12.03.2023	GR/ Urne	335'000	80'090	218'910		299'000	36'000	
6190.5010.06	Fussgängerbrücke Aesch/ Dornach	18.10.2021	GR	135'000	103'971			103'971	31'029	
6190.5010.07	Apfelsee-Ost, Werbholtenstrasse - Konzept				28'298	46'967		75'265	-75'265	
7101.5031.02	Goetheanumstrasse Kreuzung	10.06.2015	GV	45'000	131'548			131'548	-86'548	
	SGV Beitrag Goetheanumstrasse Kreuzung				-10'052			-10'052		
7101.5031.10	Sanierung WL Rütliweg	07.12.2016	GV	350'000	273'364			273'364	76'636	
	Beitrag SGV Rütliweg				-22'023			-22'023		
7101.5031.13	Sanierung WL Dorneckstrasse	07.12.2016	GV	340'000	183'026			183'026	156'974	
	Beitrag SGV WL Dorneckstrasse				-12'073			-12'073		

Anhang

Verpflichtungskreditkontrolle

A14 Verpflichtungskredite der Investitionsrechnung										
Konto	Bezeichnung	Beschluss- datum	Beschluss- organ	Bruttokredit	kumulierte Ausgaben / Einnahmen * bis 31.12.2023	Jahresrechnung Ausgaben 2024 Einnahmen 2024		Total Ausgaben / Einnahmen * bis 31.12.2024	Restkredit / Saldo	Schlussab- rechnung
7101.5031.14	Sanierung WL Kriselmannshollen	07.12.2016	GV	230'000	206'046			206'046	23'954	
	Beitrag SGV WL Kriselmannshollen				-17'960			-17'960		
7101.5031.16	Sanierung WL Juraweg	07.06.2017	GV	190'000	5'099	144'109		149'208	40'792	
7101.5031.21	Sanierung WL Gempenring	05.06.2019	GV	255'000	213'087	41'154		254'241	759	
7101.5031.23	Sanierung WL Ramstelweg	05.06.2019	GV	246'000	195'893			195'893	50'107	
7101.5031.24	Sanierung WL Fluhweg	05.06.2019	GV	271'000	158'462			158'462	112'538	
7101.5031.25	Sanierung WL Friedensgasse	05.06.2019	GV	187'000	131'974			131'974	55'026	
7101.5031.26	Sanierung WL Schlattweg	05.06.2019	GV	199'500	120'420	13'057		133'477	66'023	
7101.5031.27	Sanierung WL Umgebung Goetheanum	07.06.2017	GV	671'000	403'937			403'937	267'063	
7101.5031.28	Sanierung WL Brugweg Bahnhofstrasse	15.04.2024	GR	265'000		199'448		199'448	65'552	
7101.5031.31	Sanierung WL Rebenweg	01.12.2021	GV	207'000	109'383	109'814		219'197	-12'197	
7101.5031.34	Sanierung WL Schulgartenweg	23.02.2022	GV	365'000	13'800	334'615		348'415	16'585	
7101.5031.35	In den Wyden - Bandschuz Erweiterung u. Hydranten Pl	24.10.2024	GR			10'920		10'920	-10'920	
7101.5031.36	Löschwasserversorgung + Hydrant HIAG		GR		1'083			1'083	-1'083	
7101.5031.37	Sanierung WL Birsweg	29.11.2023	GV	340'000		274'431		274'431	65'569	
7101.5031.39	Sanierung WL Gempenring Mitte	29.11.2023	GV	470'000				-	470'000	
7101.5031.40	Hilzenstinguelle Trinkwassernutzung	08.05.2023	GR	80'000	24'899	4'898		29'797	50'203	
7101.5031.41	Sanierung WL Brunnweg	03.06.2024	GR	105'000		33'296		33'296	71'704	
7101.6370.01	Anschlussgebühren Wasser				-46'180		-47'311	-93'491		
7201.5032.01	Goetheanumstrasse Kreuzung	10.06.2015	GV	170'000	214'267			214'267	-44'267	
7201.5032.09	Kanalisation Rüttiweg	07.12.2016	GV	707'000	298'941			298'941	408'059	
7201.5032.11	Kanalisation Dorneckstrasse	07.12.2016	GV	475'000	522'650			522'650	-47'650	
7201.5032.12	Kanalisation Kriselmannshollen	07.12.2016	GV	68'000	27'860			27'860	40'140	
7201.5032.14	Kanalisation Juraweg	07.06.2017	GV	190'000	5'099	118'754		123'853	66'148	
7201.5032.20	Kanalisation Gempenring	05.06.2019	GV	90'000	2'917	29'815		32'732	57'268	
7201.5032.22	Kanalisation Ramstelweg	05.06.2019	GV	100'000	33'023			33'023	66'977	
7201.5032.23	Kanalisation Fluhweg	05.06.2019	GV	148'000	64'721			64'721	83'279	
7201.5032.24	Kanalisation Friedensgasse	05.06.2019	GV	30'500	14'270			14'270	16'230	
7201.5032.25	Kanalisation Schlattweg	05.06.2019	GV	169'500	123'460	21'757		145'217	24'283	
7201.5032.27	Kanalisation Brunnweg	03.06.2024	GR	149'000	-	56'141		56'141	92'859	
7201.5032.30	Kanaalisation Birsweg	29.11.2023	GV	675'000		113'001		113'001	561'999	
7201.5032.31	Kanalisation Rebenweg	01.12.2021	GV	17'000	825	41'658		42'483	-25'483	

Anhang

Verpflichtungskreditkontrolle

A14 Verpflichtungskredite der Investitionsrechnung										
Konto	Bezeichnung	Beschluss- datum	Beschluss- organ	Bruttokredit	kumulierte Ausgaben / Einnahmen * bis 31.12.2023	Jahresrechnung Ausgaben 2024Einnahmen 2024		Total Ausgaben / Einnahmen * bis 31.12.2024	Restkredit / Saldo	Schlussab- rechnung
7201.5032.32	Kanalisation Schlgartenweg	23.02.2022	GV	520'000	16'560	166'543		183'103	336'897	
7201.5032.35	Kanalisation Gempenring Mitte	29.11.2023	GV	80'000				-	80'000	
7201.5032.36	Sauberwasserleitung Bruggweg bis Birsweg	27.11.2024	GV	1'260'000		9'067		9'067	1'250'933	
7201.5292.01	GEP Überarbeitung	26.06.2017	GR	188'000	44'506			44'506	143'494	
7201.6370.02	Anschlussgebühren Abwasser				-68'496		-80'435	-148'931		
7301.5033.01	Goetheanumstrasse Kreuzung	10.06.2015	GV	55'000	-			-	55'000	
7710.5040.02	Ersatz Gasheizung mit WP u. Solaranlage	21.10.2024	GP	49'500		49'500		49'500	-	
7900.5090.04	Ortsplanung Dornach	08.06.2016 23.11.2023	GV	1'095'500	968'035	10'616		978'651	116'849	
7900.5610.02	Weiden-Nord, Planungskredit	16.08.2021	GR	10'000	24'391			24'391	-14'391	
7900.6610.01	Rückzahlung von Investitionsbeiträgen an Kanton						-14'491	-14'491		
560				28'039'653	11'601'580	6'219'774.35	-177'837	17'643'517	9'871'515	

* Bemerkung: In der Verpflichtungskreditkontrolle sind die Einnahmen separat und nicht verrechnet mit den Ausgaben zum jeweiligen VK zu zeigen (Bruttokreditprinzip).

Anhang

Finanzkennzahlen

A15

	HRM2		Richtwerte																				
Gewichteter Nettoverschuldungsquotient (Nettoschuld I im Verhältnis zum gewichteten Fiskalertrag 100%)	<table><tr><td>2024</td><td>2023</td><td>2022</td><td>2021</td><td>2020</td><td>Mittelwert</td></tr><tr><td>-60.41%</td><td>-77.21%</td><td>-80.75%</td><td>-82.84%</td><td>-91.70%</td><td>-78.58%</td></tr></table>	2024	2023	2022	2021	2020	Mittelwert	-60.41%	-77.21%	-80.75%	-82.84%	-91.70%	-78.58%	<p>Der Nettoverschuldungsquotient gibt an, welcher Anteil der direkten Steuern der natürlichen und juristischen Personen bzw. wie viele Jahrest ranchen erforderlich wären, um die Nettoschulden abzutragen.</p> <p>Der Steuerertrag wird auf 100% gewichtet gerechnet.</p>	<table><tr><td>< 100 %</td><td>gut</td></tr><tr><td>100 % - 150 %</td><td>genügend</td></tr><tr><td>> 150 %</td><td>schlecht</td></tr></table>	< 100 %	gut	100 % - 150 %	genügend	> 150 %	schlecht		
	2024	2023	2022	2021	2020	Mittelwert																	
	-60.41%	-77.21%	-80.75%	-82.84%	-91.70%	-78.58%																	
	< 100 %	gut																					
100 % - 150 %	genügend																						
> 150 %	schlecht																						
Selbstfinanzierungsgrad (Selbstfinanzierung in Prozent der Nettoinvestitionen)	<table><tr><td>2024</td><td>2023</td><td>2022</td><td>2021</td><td>2020</td><td>Mittelwert</td></tr><tr><td>-33.40%</td><td>79.52%</td><td>50.37%</td><td>80.59%</td><td>-0.41%</td><td>35.34%</td></tr></table>	2024	2023	2022	2021	2020	Mittelwert	-33.40%	79.52%	50.37%	80.59%	-0.41%	35.34%	<p>Der Selbstfinanzierungsgrad zeigt an, in welchem Ausmass Neuinvestitionen durch selbsterwirtschaftete Mittel finanziert werden können. Ein Selbstfinanzierungsgrad unter 100% führt zu einer Neuverschuldung. Liegt dieser Wert über 100%, können Schulden abgebaut werden.</p> <p>Mittelfristig sollte der SF-Grad im Durchschnitt gegen 100% sein, wobei auch der Stand der aktuellen Verschuldung eine Rolle spielt. Die Kennzahl kann starken Schwankungen unterliegen und sollte daher mittelfristig betrachtet werden.</p>	<table><tr><td>> 100%</td><td>mittel-/langfristig anzustreben</td></tr><tr><td>80% - 100%</td><td>verantwortbare Neuverschuldung</td></tr><tr><td>50% - 80%</td><td>problematische Neuverschuldung</td></tr><tr><td>< 50%</td><td>grosse Neuverschuldung</td></tr></table>	> 100%	mittel-/langfristig anzustreben	80% - 100%	verantwortbare Neuverschuldung	50% - 80%	problematische Neuverschuldung	< 50%	grosse Neuverschuldung
	2024	2023	2022	2021	2020	Mittelwert																	
	-33.40%	79.52%	50.37%	80.59%	-0.41%	35.34%																	
	> 100%	mittel-/langfristig anzustreben																					
80% - 100%	verantwortbare Neuverschuldung																						
50% - 80%	problematische Neuverschuldung																						
< 50%	grosse Neuverschuldung																						
Eigenkapital zum Fiskalertrag (Eigenkapital in % des Fiskalertrages)	<table><tr><td>2024</td><td>2023</td><td>2022</td><td>2021</td><td>2020</td><td>Mittelwert</td></tr><tr><td>130.97%</td><td>115.33%</td><td>114.56%</td><td>109.27%</td><td>106.23%</td><td>115.27%</td></tr></table>	2024	2023	2022	2021	2020	Mittelwert	130.97%	115.33%	114.56%	109.27%	106.23%	115.27%	<p>Nach Gemeindegrösse abgestufte Mindestausstattung des Eigenkapitals (Bilanzüberschuss) zur Abdeckung von ausserplanmässigen Aufwandüberschüssen und zum Schutz vor einem Bilanzfehlbetrag.</p>	<table><tr><td>> 60 %</td><td>EG unter 2'000 Einwohner/innen EW (inkl. BG, KG; ZV)</td></tr><tr><td>> 30 %</td><td>EG 2'000 EW bis 9'999 EW</td></tr><tr><td>> 15 %</td><td>EG ab 10'000 EW</td></tr></table>	> 60 %	EG unter 2'000 Einwohner/innen EW (inkl. BG, KG; ZV)	> 30 %	EG 2'000 EW bis 9'999 EW	> 15 %	EG ab 10'000 EW		
	2024	2023	2022	2021	2020	Mittelwert																	
	130.97%	115.33%	114.56%	109.27%	106.23%	115.27%																	
	> 60 %	EG unter 2'000 Einwohner/innen EW (inkl. BG, KG; ZV)																					
> 30 %	EG 2'000 EW bis 9'999 EW																						
> 15 %	EG ab 10'000 EW																						
Eigenkapitaldeckungsgrad (Bilanzüberschuss, -fehlbetrag in % zum Laufenden Aufwand)	<table><tr><td>2024</td><td>2023</td><td>2022</td><td>2021</td><td>2020</td><td>Mittelwert</td></tr><tr><td>51.99%</td><td>55.61%</td><td>56.87%</td><td>55.17%</td><td>51.70%</td><td>54.27%</td></tr></table>	2024	2023	2022	2021	2020	Mittelwert	51.99%	55.61%	56.87%	55.17%	51.70%	54.27%	<p>Welche frei verfügbaren Reserven bestehen zur Deckung allfälliger Defizite. Es ist anzustreben, ausreichend frei verfügbare Reserven zu bilden, um Schwankungen auszugleichen. Je nach Gemeindegrösse sollten zwischen 15% bis 60% des Aufwandes aus der ER als Zielgrösse für den Bilanzüberschuss vorhanden sein.</p>	<table><tr><td>> 60 %</td><td>EG unter 2'000 Einwohner/innen EW (inkl. BG, KG; ZV)</td></tr><tr><td>> 30 %</td><td>EG 2'000 EW bis 9'999 EW</td></tr><tr><td>> 15 %</td><td>EG ab 10'000 EW</td></tr></table>	> 60 %	EG unter 2'000 Einwohner/innen EW (inkl. BG, KG; ZV)	> 30 %	EG 2'000 EW bis 9'999 EW	> 15 %	EG ab 10'000 EW		
	2024	2023	2022	2021	2020	Mittelwert																	
	51.99%	55.61%	56.87%	55.17%	51.70%	54.27%																	
	> 60 %	EG unter 2'000 Einwohner/innen EW (inkl. BG, KG; ZV)																					
> 30 %	EG 2'000 EW bis 9'999 EW																						
> 15 %	EG ab 10'000 EW																						

Anhang

Finanzkennzahlen

A15

HRM2						Richtwerte	
Zinsbelastungsanteil	2024	2023	2022	2021	2020	Mittelwert	
	-0.34%	-0.39%	-0.31%	-0.37%	-0.20%	-0.32%	0 % - 4 % gut
	Der Zinsbelastungsanteil sagt aus, welcher Anteil des laufenden Ertrags durch den Zinsaufwand gebunden ist. Je tiefer der Wert, desto grösser der Handlungsspielraum.						4 % - 9 % genügend
(Nettozinsen in Prozent des Laufenden Ertrags)							9 % und mehr schlecht
Investitionsanteil	2024	2023	2022	2021	2020	Mittelwert	
	10.22%	3.44%	5.26%	7.42%	7.62%	6.79%	< 10 % schwache Investitionstätigkeit
	Der Investitionsanteil zeigt die Aktivität im Bereich der Investitionen und den Einfluss auf die Nettoverschuldung. Die Kennzahl kann von Jahr zu Jahr sehr stark schwanken. Eine Beurteilung über mehrere Jahre ist deshalb wichtig und sinnvoll zusammen mit dem Selbstfinanzierungsanteil.						10 % - 20 % mittlere Investitionstätigkeit
(Bruttoinvestitionen in Prozent des konsolidierten Gesamtaufwandes)							20 % - 30 % starke Investitionstätigkeit
Nettoschuld I pro Einwohner	2024	2023	2022	2021	2020	Mittelwert	
	-2'150	-3'327	-3'393	-3'422	-3'481	-3'155	< 0 Nettovermögen
	Klassische Grösse zur Beurteilung der Verschuldung bzw. des Vermögens der Gemeinde.						0 - 1'000 geringe Verschuldung
(Fremdkapital abzüglich Finanzvermögen)							1'001 - 2'500 mittlere Verschuldung
Nettoschuld II pro Einwohner	2024	2023	2022	2021	2020	Mittelwert	
	-2'167	-3'343	-3'409	-3'439	-3'497	-3'171	2'501 - 5'000 hohe Verschuldung
	Grösse zur Beurteilung der Verschuldung bzw. des Vermögens der Gemeinde unter Abzug der Beteiligungen im Verwaltungsvermögen. Entspricht dem klassischen Begriff der "Nettolast".						> 5'000 sehr hohe Verschuldung
(Verwaltungsvermögen abzgl. Darlehen und Beteiligungen und Eigenkapital geteilt durch EW)							siehe Nettoschuld I
Bruttoverschuldungsanteil	2024	2023	2022	2021	2020	Mittelwert	
	34.60%	20.11%	21.49%	13.91%	8.71%	19.76%	< 50 % sehr gut
	Der Bruttoverschuldungsanteil ist eine Grösse zur Beurteilung der Verschuldungssituation bzw. zur Frage, ob die Verschuldung in einem angemessenen Verhältnis zu den erwirtschafteten Erträgen steht. Er zeigt an, wieviele Prozente vom Finanzertrag benötigt werden, um die Bruttoschulden abzubauen.						50 % - 100 % gut
(Bruttoschulden in Prozent des Laufenden Ertrages)							100% - 150 % mittel
							150 % - 200 % schlecht
							> 200 % kritisch

Anhang

Finanzkennzahlen

A15

HRM2						Richtwerte	
	2024	2023	2022	2021	2020	Mittelwert	
Kapitaldienstanteil	1.47%	1.26%	2.30%	1.06%	1.10%	1.44%	0 % - 5 % geringe Belastung
(Kapitalkosten im Verhältnis zum Laufenden Ertrag)	Der Kapitaldienstanteil ist die Messgrösse für die Belastung des Haushaltes durch Kapitalkosten. Die Kennzahl gibt Auskunft darüber, wie stark der Laufende Ertrag durch den Zinsendienst und die Abschreibungen (= Kapitaldienst) belastet ist. Ein hoher Anteil weist auf einen enger werdenden finanziellen Spielraum hin.						5 % - 15 % tragbare Belastung
							> 15 % hohe Belastung
Selbstfinanzierungsanteil	2024	2023	2022	2021	2020	Mittelwert	
(Selbstfinanzierung im Verhältnis zum Laufenden Ertrag)	-3.89%	2.24%	2.37%	4.84%	-0.03%	1.11%	> 20 % gut
	Der Selbstfinanzierungsanteil charakterisiert die Finanzkraft und den finanziellen Spielraum einer Gemeinde. Er gibt an, welchen Anteil ihres Ertrages die öffentliche Körperschaft zur Finanzierung ihrer Investitionen aufwenden kann.						10 % - 20 % mittel
							< 10 % schlecht
Bruttorendite Finanzvermögen	2024	2023	2022	2021	2020	Mittelwert	
(Ertrag Finanzvermögen im Verhältnis zum Finanzvermögen)	1.63%	1.48%	1.17%	3.80%	1.17%	1.85%	3 % - 5 % gut
	Die Bruttorendite gibt Auskunft, wieviel % der Finanzvermögensertrag im Verhältnis zum Finanzvermögen beträgt. Je nach wirtschaftlicher Situation und Liegenschaften im Finanzvermögen kann diese Berechnung stark variieren.						1 % - 3 % genügend
							0 % - 1 % schlecht
Bruttoschulden pro Kopf	2024	2023	2022	2021	2020	Mittelwert	
(Bruttoschulden pro Einwohner)	2'578	1'577	1'615	1'029	580	1'476	keine
	Diese Grösse ist für viele weiterführende Überlegungen von Bedeutung, insbesondere für die Finanzstatistik.						

Jahresrechnung - Details zum Finanzbericht

Erfolgsrechnung

1.1.2024 - 31.12.2024

Erfolgsrechnung		Jahresrechnung 2024		Budget 2024	Jahresrechnung 2023		
		Aufwand	Ertrag	Aufwand	Ertrag	Aufwand	Ertrag
	FUNKTIONALE GLIEDERUNG	55'565'535.98	55'565'535.98	53'956'000.00	53'956'000.00	56'089'997.07	56'089'997.07
00	Allgemeine Verwaltung Nettoergebnis	4'702'882.40	733'320.71 3'969'561.69	4'789'200.00	597'300.00 4'191'900.00	4'834'970.72	575'154.16 4'259'816.56
01	Legislative und Exekutive Nettoergebnis	419'351.91	419'351.91	446'300.00	446'300.00	578'002.62	578'002.62
011	Legislative Nettoergebnis	63'716.76	63'716.76	74'300.00	74'300.00	88'279.73	88'279.73
0110	Legislative	63'716.76		74'300.00		88'279.73	
3000.01	Sitzungsgelder Behörden und Kommissionen	11'675.30		11'000.00		21'067.10	
3000.03	Aversalentschädigungen	1'000.00				1'000.00	
3050.01	AG-Beiträge AHV, IV, EO, ALV	206.55		900.00		497.35	
3100.01	Büromaterial und Schulmaterial	7'740.60		7'900.00		1'412.50	
3130.01	Dienstleistungen Dritter	21'989.16		22'100.00		26'734.13	
3132.01	Honorare externer Berater, Gutachter, Fachexperten	16'058.00		22'200.00		32'587.20	
3134.01	Sachversicherungsprämien			3'900.00			
3170.01	Reisekosten und Spesen					95.20	
3199.01	Übriger Betriebsaufwand	5'047.15		6'300.00		4'886.25	
012	Exekutive Nettoergebnis	355'635.15	355'635.15	372'000.00	372'000.00	489'722.89	489'722.89
0120	Exekutive	355'635.15		372'000.00		489'722.89	
3000.01	Sitzungsgelder Behörden und Kommissionen	5'872.90		8'100.00		7'394.05	
3010.01	Löhne Verwaltungs- und Betriebspersonal	209'345.60		210'300.00		221'400.85	
3010.09	Rückerstattungen Löhne Personal			-4'200.00			
3050.01	AG-Beiträge AHV, IV, EO, ALV	12'626.00		16'700.00		13'415.55	
3052.01	AG-Beiträge Pensionskasse	10'963.20		6'200.00		14'525.80	
3053.01	AG-Beiträge Unfallversicherung/KTG	3'646.85		3'400.00		3'002.00	
3090.01	Aus- und Weiterbildung des Personals	4'927.90		6'000.00		4'512.70	
3130.05	Bundes- und Jungbürgerfeier	12'947.30		15'000.00		20'134.05	
3130.06	Gedenkfeier Schlacht	5'691.90		6'500.00		6'203.25	
3132.01	Honorare externer Berater, Gutachter, Fachexperten	14'938.55		20'000.00		18'617.55	
3170.01	Reisekosten und Spesen	18'719.05		17'000.00		21'118.70	
3199.02	Kredit des Gemeinderates	55'955.90		67'000.00		159'398.39	

Erfolgsrechnung

1.1.2024 - 31.12.2024

Erfolgsrechnung		Jahresrechnung 2024			Budget 2024	Jahresrechnung 2023	
		Aufwand	Ertrag	Aufwand	Ertrag	Aufwand	Ertrag
02	Allgemeine Dienste	4'283'530.49	733'320.71	4'342'900.00	597'300.00	4'256'968.10	575'154.16
	Nettoergebnis		3'550'209.78		3'745'600.00		3'681'813.94
021	Finanz- und Steuerverwaltung	875'499.12	106'951.60	856'700.00	92'000.00	695'520.69	114'879.52
	Nettoergebnis		768'547.52		764'700.00		580'641.17
0210	Finanz- und Steuerverwaltung	875'499.12	106'951.60	856'700.00	92'000.00	695'520.69	114'879.52
3000.01	Sitzungsgelder Behörden und Kommissionen	4'741.40		5'000.00		2'703.00	
3010.01	Löhne Verwaltungs- und Betriebspersonal	299'337.50		297'700.00		262'559.35	
3010.09	Rückerstattungen Löhne Personal	-1'092.05		-3'300.00		-908.90	
3050.01	AG-Beiträge AHV, IV, EO, ALV	23'260.95		23'200.00		19'904.20	
3052.01	AG-Beiträge Pensionskasse	20'812.40		20'500.00		18'040.60	
3053.01	AG-Beiträge Unfallversicherung/KTG	5'204.25		4'700.00		3'745.00	
3064.01	Überbrückungsrenten					1'901.00	
3100.01	Büromaterial und Schulmaterial	11.15		2'200.00		1'413.25	
3130.01	Dienstleistungen Dritter	2'031.93		6'000.00		7'347.08	
3130.02	Betreibungskosten	42'984.75		40'000.00		27'507.10	
3130.12	Dienstleistungen Dritter, Bank-/Postspesen	4'252.69		8'000.00		6'085.57	
3132.01	Honorare externer Berater, Gutachter, Fachexperten	400.00		2'000.00		1'280.90	
3133.01	Informatik-/Nutzungsaufwand	450.00				20'235.25	
3170.01	Reisekosten und Spesen	1'446.90		2'200.00		293.90	
3180.01	Wertberichtigungen auf Forderungen (Delkredere)	76'757.40		-5'000.00		-35'659.70	
3181.01	Tatsächliche Forderungsverluste	20'952.35		20'000.00		15'273.45	
3611.01	Entschädigungen an Kantone	287'569.35		300'000.00		283'047.15	
3611.41	Bezugsprovision KSTA	39'089.76		45'000.00		26'670.55	
3611.42	Anteil Bezugsprovision SSL	47'288.39		38'500.00		34'081.94	
3611.43	Bezugsprovision Einheitsbezug			50'000.00			
4210.01	Gebühren für Amtshandlungen		7'564.45		5'000.00		5'750.00
4260.01	Rückerstattungen und Kostenbeteiligungen Dritter		43'984.50		30'000.00		25'160.17
4612.02	Entschädigungen Kirchensteuer-Einzug		1'483.40		2'000.00		30'898.10
4612.10	Steuerveranlagungskosten		53'919.25		55'000.00		53'071.25
022	Allgemeine Dienste, übrige	3'114'945.17	626'369.11	3'225'600.00	505'300.00	3'253'068.96	460'274.64
	Nettoergebnis		2'488'576.06		2'720'300.00		2'792'794.32
0220	Allgemeine Dienste, übrige	1'539'920.09	463'922.60	1'636'600.00	399'100.00	1'824'105.16	331'594.10
3000.01	Sitzungsgelder Behörden und Kommissionen			2'600.00		2'993.90	
3010.01	Löhne Verwaltungs- und Betriebspersonal	647'585.20		615'800.00		927'813.55	

Erfolgsrechnung

1.1.2024 - 31.12.2024

Erfolgsrechnung		Jahresrechnung 2024		Budget 2024		Jahresrechnung 2023	
		Aufwand	Ertrag	Aufwand	Ertrag	Aufwand	Ertrag
3010.09	Rückerstattungen Löhne Personal	-343.20		-5'400.00		-21'552.05	
3050.01	AG-Beiträge AHV, IV, EO, ALV	48'216.75		47'600.00		68'790.85	
3052.01	AG-Beiträge Pensionskasse	46'263.00		42'400.00		96'799.40	
3053.01	AG-Beiträge Unfallversicherung/KTG	12'613.95		9'600.00		13'492.25	
3064.01	Überbrückungsrenten	25'812.00					
3090.01	Aus- und Weiterbildung des Personals	49'529.70		57'900.00		64'692.80	
3091.01	Personalwerbung	7'457.05		14'000.00		28'523.65	
3099.01	Übriger Personalaufwand	43'819.70		56'100.00		10'921.00	
3100.01	Büromaterial und Schulmaterial	20'950.10		35'200.00		24'351.70	
3101.01	Betriebs-, Verbrauchsmaterial	1'186.66		2'100.00		635.00	
3102.01	Drucksachen, Publikationen	18'685.80		18'600.00		14'551.06	
3103.01	Fachliteratur, Zeitschriften	5'340.50		2'500.00		3'203.10	
3110.01	Büromöbel und Geräte	7'399.55		8'600.00		3'265.50	
3113.01	Hardware	41'285.90		39'000.00		48'750.80	
3130.01	Dienstleistungen Dritter	32'534.92		64'000.00		63'978.35	
3130.04	Dienstleistungen Dritter, Verbandsbeiträge	11'344.00		11'400.00		11'904.60	
3132.01	Honorare externer Berater, Gutachter, Fachexperten	19'484.35		17'500.00		15'179.30	
3133.01	Informatik-/Nutzungsaufwand	431'604.91		511'200.00		376'899.90	
3134.01	Sachversicherungsprämien	54'056.85		65'800.00		59'507.15	
3150.01	Unterhalt Büromöbel und -geräte	11'921.25		14'300.00		7'933.25	
3170.01	Reisekosten und Spesen	3'166.15		5'800.00		1'470.10	
3181.01	Tatsächliche Forderungsverluste	5.00					
4210.01	Gebühren für Amtshandlungen		100.00		400.00		250.00
4250.01	Verkäufe		500.00				
4260.01	Rückerstattungen und Kostenbeteiligungen Dritter		1'675.60				14'044.10
4612.01	Entschädigungen von Gemeinden und Zweckverbänden		600.00		600.00		600.00
4910.01	Vergütungen int. Dienstleistungen		336'247.00		266'000.00		187'100.00
4930.01	Int. Verrechnung von Verwaltungskosten		124'800.00		132'100.00		129'600.00
0221	Einwohnerkontrolle	448'894.18	44'457.81	473'400.00	36'200.00	446'963.50	72'061.04
3010.01	Löhne Verwaltungs- und Betriebspersonal	365'461.60		383'100.00		361'443.10	
3010.09	Rückerstattungen Löhne Personal	-5'342.15		-2'400.00		-381.60	
3050.01	AG-Beiträge AHV, IV, EO, ALV	26'737.65		29'400.00		27'194.45	
3052.01	AG-Beiträge Pensionskasse	38'721.40		39'800.00		36'041.50	
3053.01	AG-Beiträge Unfallversicherung/KTG	6'252.75		6'000.00		5'131.50	
3100.01	Büromaterial und Schulmaterial	401.10		1'100.00			
3130.01	Dienstleistungen Dritter	172.95		300.00		172.30	
3130.03	ID-Karten, Pässe, Gebühren	11'917.60		12'100.00		11'676.40	
3130.04	Dienstleistungen Dritter, Verbandsbeiträge	200.00		100.00		100.00	

Erfolgsrechnung

1.1.2024 - 31.12.2024

Erfolgsrechnung		Jahresrechnung 2024		Budget 2024		Jahresrechnung 2023	
		Aufwand	Ertrag	Aufwand	Ertrag	Aufwand	Ertrag
3133.01	Informatik-/Nutzungsaufwand	1'630.55		2'100.00		1'254.95	
3170.01	Reisekosten und Spesen	2'189.05		1'800.00		3'919.90	
3181.01	Tatsächliche Forderungsverluste	551.68				411.00	
4210.01	Gebühren für Amtshandlungen		44'457.81		36'200.00		44'210.04
4611.01	Entschädigungen vom Kanton						27'851.00
0222	Bauverwaltung	996'039.35	117'988.70	996'400.00	70'000.00	862'835.65	56'619.50
3000.01	Sitzungsgelder Behörden und Kommissionen	16'624.95		20'400.00		17'350.30	
3010.01	Löhne Verwaltungs- und Betriebspersonal	768'219.60		760'100.00		601'359.10	
3010.09	Rückerstattungen Löhne Personal	-15'609.45		-4'200.00		-4'476.75	
3050.01	AG-Beiträge AHV, IV, EO, ALV	57'647.30		59'900.00		43'313.85	
3052.01	AG-Beiträge Pensionskasse	79'918.35		78'700.00		60'451.05	
3053.01	AG-Beiträge Unfallversicherung/KTG	13'900.90		11'900.00		8'872.40	
3100.01	Büromaterial und Schulmaterial	470.90		200.00		365.15	
3102.01	Drucksachen, Publikationen	100.00		1'000.00		149.15	
3103.01	Fachliteratur, Zeitschriften	927.45		1'500.00		1'601.50	
3130.01	Dienstleistungen Dritter	39'658.50		24'200.00		87'214.30	
3130.13	Externe Prüfberichte	15'333.95		15'000.00		12'930.70	
3132.01	Honorare externer Berater, Gutachter, Fachexperten	13'797.50		15'000.00		31'104.35	
3133.01	Informatik-/Nutzungsaufwand			1'000.00		912.20	
3151.01	Unterhalt Maschinen, Fahrzeuge, Werkzeuge	1'983.55		7'500.00		1'028.05	
3170.01	Reisekosten und Spesen	2'827.85		4'200.00		660.30	
3181.01	Tatsächliche Forderungsverluste	238.00					
4210.01	Gebühren für Amtshandlungen		88'527.05		50'000.00		37'187.00
4260.01	Rückerstattungen und Kostenbeteiligungen Dritter		29'461.65		20'000.00		19'432.50
0228	Allgemeine Personalkosten	130'091.55		119'200.00		119'164.65	
3052.05	Arbeitgeberbeitrag für Fehlbetrag Pensionskasse	130'091.55		119'200.00		119'164.65	
029	Verwaltungsliegenschaften, übrige	293'086.20		260'600.00		308'378.45	
	Nettoergebnis		293'086.20		260'600.00		308'378.45
0290	Verwaltungsliegenschaft	293'086.20		260'600.00		308'378.45	
3010.01	Löhne Verwaltungs- und Betriebspersonal	44'182.20		36'500.00		44'530.20	
3050.01	AG-Beiträge AHV, IV, EO, ALV	3'346.45		2'900.00		3'508.05	
3052.01	AG-Beiträge Pensionskasse	2'060.35		900.00		2'019.00	
3053.01	AG-Beiträge Unfallversicherung/KTG	1'403.50		1'100.00		1'126.10	
3101.01	Betriebs-, Verbrauchsmaterial	5'244.45		7'000.00		2'813.45	
3120.01	Energie, Strom, Gas, Wasser, Abwasser	30'128.15		18'000.00		36'302.30	

Erfolgsrechnung

1.1.2024 - 31.12.2024

Erfolgsrechnung		Jahresrechnung 2024		Budget 2024		Jahresrechnung 2023	
		Aufwand	Ertrag	Aufwand	Ertrag	Aufwand	Ertrag
3130.01	Dienstleistungen Dritter					54.00	
3134.01	Sachversicherungsprämien	3'553.30		3'200.00		3'328.15	
3144.01	Unterhalt Hochbauten, Gebäude	12'524.15		7'500.00		22'684.25	
3169.01	Übrige Mieten und Benützungskosten	11'562.65		11'000.00		12'985.15	
3170.01	Reisekosten und Spesen	54.00					
3300.00	Planmässige Abschreibung VV Gemeinde	144'064.00		172'500.00		144'064.25	
3320.00	Planmässige Abschreibungen immaterielle Anlagen	34'963.00				34'963.55	
1	Öffentliche Ordnung und Sicherheit, Verteidigung	1'050'924.44	402'096.35	1'101'100.00	367'700.00	1'007'894.20	350'977.21
	Nettoergebnis		648'828.09		733'400.00		656'916.99
11	Öffentliche Sicherheit	6'568.90		4'500.00		1'625.85	
	Nettoergebnis		6'568.90		4'500.00		1'625.85
111	Polizei	6'568.90		4'500.00		1'625.85	
	Nettoergebnis		6'568.90		4'500.00		1'625.85
1111	Sicherheitsdienste	6'568.90		4'500.00		1'625.85	
3000.01	Sitzungsgelder Behörden und Kommissionen	6'248.05		4'100.00		1'607.75	
3050.01	AG-Beiträge AHV, IV, EO, ALV	209.55		400.00		18.10	
3170.01	Reisekosten und Spesen	111.30					
12	Rechtssprechung	2'121.40	1'100.00	2'000.00	1'000.00	2'030.50	750.00
	Nettoergebnis		1'021.40		1'000.00		1'280.50
120	Rechtssprechung	2'121.40	1'100.00	2'000.00	1'000.00	2'030.50	750.00
	Nettoergebnis		1'021.40		1'000.00		1'280.50
1201	Friedensrichter	2'121.40	1'100.00	2'000.00	1'000.00	2'030.50	750.00
3000.03	Aversalentschädigungen	1'396.50		1'400.00		1'396.50	
3050.01	AG-Beiträge AHV, IV, EO, ALV			100.00			
3170.01	Reisekosten und Spesen	352.50		500.00		268.30	
3199.01	Übriger Betriebsaufwand	372.40				365.70	
4270.01	Bussen		1'100.00		1'000.00		750.00
14	Allgemeines Rechtswesen	101'378.65	41'259.00	68'700.00	36'700.00	99'632.25	40'851.00
	Nettoergebnis		60'119.65		32'000.00		58'781.25
140	Allgemeines Rechtswesen	101'378.65	41'259.00	68'700.00	36'700.00	99'632.25	40'851.00

Erfolgsrechnung

1.1.2024 - 31.12.2024

Erfolgsrechnung		Jahresrechnung 2024		Budget 2024		Jahresrechnung 2023	
		Aufwand	Ertrag	Aufwand	Ertrag	Aufwand	Ertrag
	Nettoergebnis		60'119.65		32'000.00		58'781.25
1400	Allgemeines Rechtswesen	48'604.40	2'500.00	12'800.00	1'700.00	60'742.00	2'500.00
3612.01	Entschädigungen an Gemeinden und Zweckverbände	48'604.40		12'800.00		60'742.00	
4120.90	Konzessionen übrige		2'500.00		1'700.00		2'500.00
1403	Marktwesen	52'774.25	38'759.00	55'900.00	35'000.00	38'890.25	38'351.00
3100.01	Büromaterial und Schulmaterial	26.10					
3102.01	Drucksachen, Publikationen			1'000.00		1'020.15	
3120.01	Energie, Strom, Gas, Wasser, Abwasser	10'157.65		15'600.00		9'201.25	
3130.01	Dienstleistungen Dritter	27'250.60		19'300.00		12'455.00	
3199.01	Übriger Betriebsaufwand	15'339.90		20'000.00		16'213.85	
4240.01	Benützungsgebühren und Dienstleistungen		38'759.00		35'000.00		38'351.00
15	Feuerwehr	814'985.89	359'537.35	870'200.00	330'000.00	813'450.00	309'176.21
	Nettoergebnis		455'448.54		540'200.00		504'273.79
150	Feuerwehr	814'985.89	359'537.35	870'200.00	330'000.00	813'450.00	309'176.21
	Nettoergebnis		455'448.54		540'200.00		504'273.79
1500	Feuerwehr	814'985.89	359'537.35	870'200.00	330'000.00	813'450.00	309'176.21
3000.01	Sitzungsgelder Behörden und Kommissionen	9'183.70		9'000.00		9'637.95	
3000.03	Aversalentschädigungen	37'350.00		37'600.00		38'100.00	
3001.01	Feuerwehrsold	282'475.75		310'000.00		284'080.30	
3010.01	Löhne Verwaltungs- und Betriebspersonal	71'552.70		73'800.00		73'369.05	
3010.09	Rückerstattungen Löhne Personal	-1'049.10		-600.00		-508.15	
3050.01	AG-Beiträge AHV, IV, EO, ALV	14'124.90		23'500.00		14'561.70	
3052.01	AG-Beiträge Pensionskasse	3'805.80		4'000.00		3'756.00	
3053.01	AG-Beiträge Unfallversicherung/KTG	2'276.85		2'200.00		2'083.50	
3090.01	Aus- und Weiterbildung des Personals	36'491.25		35'000.00		36'564.95	
3100.01	Büromaterial und Schulmaterial	4'763.95		4'500.00		4'399.90	
3101.01	Betriebs-, Verbrauchsmaterial	52'884.45		55'200.00		77'047.35	
3111.01	Maschinen, Geräte, Fahrzeuge	19'428.05		18'000.00		9'603.45	
3112.01	Kleider, Wäsche, Vorhänge	8'242.00		7'500.00			
3113.01	Hardware	3'496.70		2'500.00			
3120.01	Energie, Strom, Gas, Wasser, Abwasser	2'776.35		2'500.00		2'207.05	
3130.01	Dienstleistungen Dritter	17'230.64		18'000.00		20'358.00	
3130.04	Dienstleistungen Dritter, Verbandsbeiträge	5'603.00		6'500.00		3'601.10	
3134.01	Sachversicherungsprämien	8'741.60		8'800.00		11'503.05	

Erfolgsrechnung

1.1.2024 - 31.12.2024

Erfolgsrechnung		Jahresrechnung 2024		Budget 2024		Jahresrechnung 2023	
		Aufwand	Ertrag	Aufwand	Ertrag	Aufwand	Ertrag
3144.01	Unterhalt Hochbauten, Gebäude	10'764.45		10'000.00		8'162.45	
3151.01	Unterhalt Maschinen, Fahrzeuge, Werkzeuge	49'560.60		40'000.00		39'083.15	
3169.01	Übrige Mieten und Benützungskosten	1'427.90		1'300.00		1'008.00	
3170.01	Reisekosten und Spesen	1'582.20		3'900.00		2'159.80	
3181.01	Tatsächliche Forderungsverluste	5'193.70		7'500.00		5'547.10	
3199.01	Übriger Betriebsaufwand	9'947.45		10'000.00		9'994.30	
3300.00	Planmässige Abschreibung VV Gemeinde	94'131.00		116'500.00		94'130.00	
3910.01	Vergütungen für int. Dienstleistungen	6'000.00		6'000.00		6'000.00	
3990.02	Interne Verrechnung Hydrantenentschädigung	57'000.00		57'000.00		57'000.00	
4200.01	Ersatzabgaben		265'353.90		245'000.00		222'701.25
4240.01	Benützungsgebühren und Dienstleistungen		56'398.25		55'000.00		48'572.50
4260.01	Rückerstattungen und Kostenbeteiligungen Dritter		2'403.00				
4631.01	Beiträge vom Kanton		35'382.20		30'000.00		37'902.46
16	Verteidigung	125'869.60	200.00	155'700.00		91'155.60	200.00
	Nettoergebnis		125'669.60		155'700.00		90'955.60
161	Militärische Verteidigung	27'728.40		30'600.00		31'517.60	
	Nettoergebnis		27'728.40		30'600.00		31'517.60
1612	Schiessanlage	27'728.40		30'600.00		31'517.60	
3000.03	Aversalentschädigungen	7'640.70		7'700.00		7'640.70	
3050.01	AG-Beiträge AHV, IV, EO, ALV	584.15		600.00		584.15	
3120.01	Energie, Strom, Gas, Wasser, Abwasser	7'045.95		6'300.00		7'219.05	
3134.01	Sachversicherungsprämien	1'059.95		1'000.00		1'004.75	
3144.01	Unterhalt Hochbauten, Gebäude	11'397.65		12'000.00		15'068.95	
3300.00	Planmässige Abschreibung VV Gemeinde			3'000.00			
162	Zivile Verteidigung	98'141.20	200.00	125'100.00		59'638.00	200.00
	Nettoergebnis		97'941.20		125'100.00		59'438.00
1620	Zivilschutz	98'141.20	200.00	125'100.00		59'638.00	200.00
3000.01	Sitzungsgelder Behörden und Kommissionen	414.75					
3050.01	AG-Beiträge AHV, IV, EO, ALV	20.75					
3134.01	Sachversicherungsprämien	12.20					
3170.01	Reisekosten und Spesen	116.35					
3612.01	Entschädigungen an Gemeinden und Zweckverbände	97'577.15		125'100.00		59'638.00	
4470.01	Pacht- und Mietzinsen Liegenschaften Verwaltungsverm.		200.00				200.00

Erfolgsrechnung

1.1.2024 - 31.12.2024

Erfolgsrechnung		Jahresrechnung 2024			Budget 2024	Jahresrechnung 2023	
		Aufwand	Ertrag	Aufwand	Ertrag	Aufwand	Ertrag
2	Bildung	11'013'151.53	3'342'491.55	10'877'600.00	3'214'200.00	10'468'634.41	3'191'639.53
	Nettoergebnis		7'670'659.98		7'663'400.00		7'276'994.88
21	Obligatorische Schule	10'664'037.43	3'342'491.55	10'563'400.00	3'214'200.00	10'033'965.96	3'178'323.78
	Nettoergebnis		7'321'545.88		7'349'200.00		6'855'642.18
211	Eingangsstufe und Primarstufe I	884'804.15	298'110.00	829'900.00	275'000.00	807'384.41	264'836.10
	Nettoergebnis		586'694.15		554'900.00		542'548.31
2110	Kindergarten	884'804.15	298'110.00	829'900.00	275'000.00	807'384.41	264'836.10
3000.03	Aversalentschädigungen					500.00	
3020.01	Löhne der Lehrpersonen	701'419.00		640'600.00		616'390.80	
3020.09	Rückerstattungen Löhne Lehrpersonen	-21'435.35		-6'300.00			
3050.01	AG-Beiträge AHV, IV, EO, ALV	53'770.60		49'200.00		47'089.50	
3052.01	AG-Beiträge Pensionskasse	67'585.20		65'400.00		60'311.10	
3053.01	AG-Beiträge Unfallversicherung/KTG	10'785.35		7'800.00		6'211.55	
3090.01	Aus- und Weiterbildung des Personals	4'645.00		4'100.00		780.00	
3104.01	Lehrmittel	10'325.45		10'800.00		14'544.40	
3110.01	Büromöbel und Geräte	1'606.70		1'600.00		27'279.61	
3153.01	Informatik-Unterhalt			500.00			
3160.01	Miete und Pacht Liegenschaften	55'369.40		55'100.00		33'445.40	
3171.01	Exkursionen, Schulreisen und Lager	732.80		1'100.00		832.05	
4631.01	Beiträge vom Kanton		298'110.00		275'000.00		264'836.10
212	Primarstufe II	3'666'982.18	1'151'053.75	3'525'200.00	980'900.00	3'310'043.31	1'058'541.80
	Nettoergebnis		2'515'928.43		2'544'300.00		2'251'501.51
2120	Primarschule	2'730'163.53	1'151'053.75	2'579'100.00	980'900.00	2'446'788.71	1'058'541.80
3000.03	Aversalentschädigungen	1'000.00		3'000.00		4'500.00	
3010.01	Löhne Verwaltungs- und Betriebspersonal	21'909.50					
3020.01	Löhne der Lehrpersonen	2'157'661.90		2'000'200.00		2'029'040.15	
3020.09	Rückerstattungen Löhne Lehrpersonen	-58'505.20		-21'600.00		-68'020.30	
3050.01	AG-Beiträge AHV, IV, EO, ALV	165'615.30		153'600.00		150'552.75	
3052.01	AG-Beiträge Pensionskasse	172'369.85		157'100.00		166'081.60	
3053.01	AG-Beiträge Unfallversicherung/KTG	33'082.00		24'400.00		20'233.30	
3090.01	Aus- und Weiterbildung des Personals	10'682.00		10'600.00		4'645.45	
3103.01	Fachliteratur, Zeitschriften	320.20		500.00		382.50	
3104.01	Lehrmittel	88'960.58		85'500.00		75'242.46	
3110.01	Büromöbel und Geräte	15'395.45		33'200.00		28'222.60	

Erfolgsrechnung

1.1.2024 - 31.12.2024

Erfolgsrechnung		Jahresrechnung 2024		Budget 2024		Jahresrechnung 2023	
		Aufwand	Ertrag	Aufwand	Ertrag	Aufwand	Ertrag
3113.01	Hardware	23'748.15		34'300.00			
3130.07	Kulturelle Veranstaltungen	1'926.70		4'000.00		387.60	
3133.01	Informatik-/Nutzungsaufwand	13'286.80		14'000.00			
3138.01	Kurse, Prüfungen, Beratungen	12'946.00		22'000.00		17'838.50	
3151.01	Unterhalt Maschinen, Fahrzeuge, Werkzeuge	1'730.25		2'000.00		1'158.90	
3153.01	Informatik-Unterhalt	15'964.95		10'000.00		10'510.00	
3171.01	Exkursionen, Schulreisen und Lager	52'069.10		46'300.00		6'013.20	
4260.01	Rückerstattungen und Kostenbeteiligungen Dritter				7'900.00		
4631.01	Beiträge vom Kanton		1'151'053.75		973'000.00		1'058'541.80
2121	Kleinklassen/Spezielle Förderung	936'818.65		946'100.00		863'254.60	
3000.03	Aversalentschädigungen			1'000.00			
3020.01	Löhne der Lehrpersonen	792'970.30		800'700.00		724'268.25	
3020.09	Rückerstattungen Löhne Lehrpersonen	-8'136.70		-9'000.00			
3050.01	AG-Beiträge AHV, IV, EO, ALV	60'175.45		61'500.00		54'383.10	
3052.01	AG-Beiträge Pensionskasse	68'787.05		67'200.00		64'514.35	
3053.01	AG-Beiträge Unfallversicherung/KTG	12'134.45		9'800.00		7'299.25	
3090.01	Aus- und Weiterbildung des Personals	3'994.15		4'300.00		4'828.90	
3104.01	Lehrmittel	6'871.60		10'300.00		7'960.75	
3171.01	Exkursionen, Schulreisen und Lager	22.35		300.00			
213	Oberstufe / Sekundarstufe I	2'645'044.20	884'602.35	2'792'500.00	947'500.00	2'574'818.17	853'349.25
	Nettoergebnis		1'760'441.85		1'845'000.00		1'721'468.92
2130	Sekundarstufe	2'592'098.90	884'602.35	2'743'800.00	947'500.00	2'521'716.12	853'349.25
3000.03	Aversalentschädigungen	3'000.00		3'000.00			
3020.01	Löhne der Lehrpersonen	1'048'586.45		1'031'500.00		986'306.15	
3020.09	Rückerstattungen Löhne Lehrpersonen	-16'449.70		-15'300.00			
3050.01	AG-Beiträge AHV, IV, EO, ALV	79'541.50		79'300.00		73'342.65	
3052.01	AG-Beiträge Pensionskasse	88'474.10		87'700.00		81'339.65	
3053.01	AG-Beiträge Unfallversicherung/KTG	15'923.85		12'600.00		9'928.85	
3090.01	Aus- und Weiterbildung des Personals	12'715.05		12'800.00		6'915.60	
3104.01	Lehrmittel	39'641.20		47'000.00		44'578.17	
3110.01	Büromöbel und Geräte	3'675.40		20'000.00		25'442.20	
3113.01	Hardware	36'665.30		28'200.00			
3133.01	Informatik-/Nutzungsaufwand	5'915.70		9'000.00			
3151.01	Unterhalt Maschinen, Fahrzeuge, Werkzeuge	2'150.00		2'500.00			
3153.01	Informatik-Unterhalt	14'467.50		10'000.00		9'081.50	
3171.01	Exkursionen, Schulreisen und Lager	56'592.55		59'000.00		14'701.35	

Erfolgsrechnung

1.1.2024 - 31.12.2024

Erfolgsrechnung		Jahresrechnung 2024		Budget 2024		Jahresrechnung 2023	
		Aufwand	Ertrag	Aufwand	Ertrag	Aufwand	Ertrag
3631.01	Beiträge an Kanton	1'192'100.00		1'340'000.00		1'258'850.00	
3637.01	Beiträge an private Haushalte	9'100.00		16'500.00		11'230.00	
4230.01	Schulgelder				9'000.00		
4260.01	Rückerstattungen und Kostenbeteiligungen Dritter		2'265.40		9'500.00		
4631.01	Beiträge vom Kanton		882'336.95		929'000.00		853'349.25
2131	Hauswirtschaft	52'945.30		48'700.00		53'102.05	
3020.01	Löhne der Lehrpersonen	38'605.95		32'500.00		37'671.85	
3020.09	Rückerstattungen Löhne Lehrpersonen			900.00			
3050.01	AG-Beiträge AHV, IV, EO, ALV	2'990.30		2'500.00		2'879.80	
3052.01	AG-Beiträge Pensionskasse	2'035.15		1'700.00		2'007.40	
3053.01	AG-Beiträge Unfallversicherung/KTG	597.65		400.00		380.20	
3090.01	Aus- und Weiterbildung des Personals	300.00		300.00			
3104.01	Lehrmittel	1'371.65		1'500.00			
3105.01	Lebensmittel	7'044.60		7'100.00		6'689.50	
3110.01	Büromöbel und Geräte			1'200.00		2'599.30	
3151.01	Unterhalt Maschinen, Fahrzeuge, Werkzeuge			600.00		874.00	
214	Musikschulen	1'495'153.00	921'352.55	1'569'100.00	927'600.00	1'403'004.27	905'763.50
	Nettoergebnis		573'800.45		641'500.00		497'240.77
2140	Musikschulen	1'495'153.00	921'352.55	1'569'100.00	927'600.00	1'403'004.27	905'763.50
3010.01	Löhne Verwaltungs- und Betriebspersonal	169'452.20		170'600.00		150'239.40	
3010.09	Rückerstattungen Löhne Personal			-1'200.00		-4'157.45	
3020.01	Löhne der Lehrpersonen	1'046'904.95		1'065'200.00		976'195.85	
3020.09	Rückerstattungen Löhne Lehrpersonen	-10'505.75		-2'000.00		-583.95	
3050.01	AG-Beiträge AHV, IV, EO, ALV	91'267.95		94'900.00		82'187.85	
3052.01	AG-Beiträge Pensionskasse	101'617.00		106'200.00		87'969.90	
3053.01	AG-Beiträge Unfallversicherung/KTG	14'327.20		15'900.00		12'279.80	
3090.01	Aus- und Weiterbildung des Personals	8'987.50		13'900.00		11'963.45	
3099.01	Übriger Personalaufwand	1'422.55		1'500.00			
3100.01	Büromaterial und Schulmaterial	3'043.97		7'100.00		5'533.45	
3101.01	Betriebs-, Verbrauchsmaterial	380.00		400.00			
3102.01	Drucksachen, Publikationen	764.45		2'300.00			
3104.01	Lehrmittel	1'493.03		2'000.00		7'772.15	
3110.01	Büromöbel und Geräte	3'437.30		3'500.00		3'277.41	
3130.01	Dienstleistungen Dritter	7'478.00		9'300.00		23'700.51	
3130.04	Dienstleistungen Dritter, Verbandsbeiträge	2'065.00		2'600.00		1'830.00	
3133.01	Informatik-/Nutzungsaufwand	5'091.85		5'100.00			

Erfolgsrechnung

1.1.2024 - 31.12.2024

Erfolgsrechnung		Jahresrechnung 2024		Budget 2024		Jahresrechnung 2023	
		Aufwand	Ertrag	Aufwand	Ertrag	Aufwand	Ertrag
3151.01	Unterhalt Maschinen, Fahrzeuge, Werkzeuge	5'549.35		8'000.00		7'893.45	
3169.01	Übrige Mieten und Benützungskosten	1'128.60		1'500.00			
3170.01	Reisekosten und Spesen	766.00		1'300.00			
3181.01	Tatsächliche Forderungsverluste	15'463.10		19'200.00		12'313.55	
3612.01	Entschädigungen an Gemeinden und Zweckverbände	25'018.75		41'800.00		24'588.90	
4230.01	Schulgelder		272'450.90		290'000.00		360'022.20
4230.02	Erwachsenenunterricht		16'498.00		12'000.00		9'914.00
4230.03	Familiensingen		3'795.00				
4260.01	Rückerstattungen und Kostenbeteiligungen Dritter		348.30		100.00		127.40
4612.01	Entschädigungen von Gemeinden und Zweckverbänden		367'883.30		385'500.00		289'348.20
4631.01	Beiträge vom Kanton		260'377.05		240'000.00		246'351.70
217	Schulliegenschaften	1'202'866.25	74'293.90	1'108'200.00	73'200.00	1'244'615.85	85'133.13
	Nettoergebnis		1'128'572.35		1'035'000.00		1'159'482.72
2171	Kindergärten	75'145.90		74'800.00		105'402.20	
3010.01	Löhne Verwaltungs- und Betriebspersonal	40'817.85		31'900.00		30'977.15	
3010.09	Rückerstattungen Löhne Personal	-481.60		-1'800.00			
3050.01	AG-Beiträge AHV, IV, EO, ALV	3'088.95		2'500.00		2'364.95	
3052.01	AG-Beiträge Pensionskasse	2'528.35		1'700.00		1'582.90	
3053.01	AG-Beiträge Unfallversicherung/KTG	1'250.90		1'000.00		794.55	
3101.01	Betriebs-, Verbrauchsmaterial	585.05		500.00		2'737.30	
3120.01	Energie, Strom, Gas, Wasser, Abwasser	11'155.35		8'300.00		7'879.90	
3130.01	Dienstleistungen Dritter					165.00	
3134.01	Sachversicherungsprämien	1'929.75		1'800.00		1'829.20	
3144.01	Unterhalt Hochbauten, Gebäude	12'891.30		25'000.00		16'132.10	
3144.03	Unterhalt Hochbauten, Gebäude, prov. Kindergarten			2'000.00		25'256.95	
3150.01	Unterhalt Büromöbel und -geräte	716.40		500.00		103.00	
3151.01	Unterhalt Maschinen, Fahrzeuge, Werkzeuge	258.60		1'000.00		110.20	
3170.01	Reisekosten und Spesen	405.00		400.00			
3300.00	Planmässige Abschreibung VV Gemeinde					15'469.00	
2172	Schulhaus Brühl	365'914.75	19'463.05	401'000.00	16'300.00	366'582.40	19'515.73
3010.01	Löhne Verwaltungs- und Betriebspersonal	178'618.45		160'100.00		171'715.05	
3010.09	Rückerstattungen Löhne Personal	-4'324.05		-4'200.00		-6'212.05	
3050.01	AG-Beiträge AHV, IV, EO, ALV	13'349.40		12'400.00		12'353.75	
3052.01	AG-Beiträge Pensionskasse	15'750.80		15'700.00		13'292.15	
3053.01	AG-Beiträge Unfallversicherung/KTG	5'605.95		4'900.00		4'570.55	
3101.01	Betriebs-, Verbrauchsmaterial	17'207.85		17'000.00		15'771.60	

Erfolgsrechnung

1.1.2024 - 31.12.2024

Erfolgsrechnung		Jahresrechnung 2024		Budget 2024		Jahresrechnung 2023	
		Aufwand	Ertrag	Aufwand	Ertrag	Aufwand	Ertrag
3110.01	Büromöbel und Geräte	3'433.80		3'000.00		9'377.00	
3111.01	Maschinen, Geräte, Fahrzeuge			2'000.00			
3120.01	Energie, Strom, Gas, Wasser, Abwasser	42'957.35		54'500.00		71'205.35	
3130.01	Dienstleistungen Dritter					1'080.00	
3134.01	Sachversicherungsprämien	8'194.75		7'800.00		7'767.85	
3144.01	Unterhalt Hochbauten, Gebäude	65'644.10		109'000.00		41'771.10	
3151.01	Unterhalt Maschinen, Fahrzeuge, Werkzeuge	4'605.35		4'000.00		6'652.05	
3170.01	Reisekosten und Spesen	1'350.00		1'200.00		92.00	
3300.00	Planmässige Abschreibung VV Gemeinde	13'521.00		13'600.00		17'146.00	
4260.01	Rückerstattungen und Kostenbeteiligungen Dritter		3'483.25				3'336.50
4471.01	Vergütungen Dienstwohnungen VV		15'979.80		16'000.00		15'979.80
4472.01	Vergütungen Benützung Anlagen VV				300.00		199.43
2173	Schulhaus Bruggweg	256'644.25	10'394.35	241'700.00	6'400.00	223'321.35	21'343.90
3010.01	Löhne Verwaltungs- und Betriebspersonal	112'323.80		95'600.00		101'391.45	
3010.09	Rückerstattungen Löhne Personal			-600.00			
3050.01	AG-Beiträge AHV, IV, EO, ALV	8'481.95		7'400.00		7'143.10	
3052.01	AG-Beiträge Pensionskasse	7'804.45		8'700.00		6'230.70	
3053.01	AG-Beiträge Unfallversicherung/KTG	3'503.10		3'000.00		2'579.35	
3100.01	Büromaterial und Schulmaterial	500.00		500.00			
3101.01	Betriebs-, Verbrauchsmaterial	13'661.35		13'000.00		13'519.60	
3110.01	Büromöbel und Geräte			1'500.00			
3111.01	Maschinen, Geräte, Fahrzeuge	4'617.15		2'000.00			
3120.01	Energie, Strom, Gas, Wasser, Abwasser	31'894.80		41'600.00		18'415.40	
3130.01	Dienstleistungen Dritter					1'101.00	
3134.01	Sachversicherungsprämien	5'650.35		5'400.00		5'356.00	
3144.01	Unterhalt Hochbauten, Gebäude	64'103.40		60'000.00		67'487.75	
3151.01	Unterhalt Maschinen, Fahrzeuge, Werkzeuge	3'077.90		2'000.00			
3170.01	Reisekosten und Spesen	1'026.00		1'600.00		97.00	
4260.01	Rückerstattungen und Kostenbeteiligungen Dritter		615.00		200.00		640.00
4470.01	Pacht- und Mietzinsen Liegenschaften Verwaltungsverm.		6'000.00		6'000.00		6'000.00
4472.01	Vergütungen Benützung Anlagen VV		400.00		200.00		
4479.10	Versicherungsleistungen		3'379.35				14'703.90
2174	Schulanlage Gwänd	466'544.55	44'140.50	349'300.00	50'000.00	516'411.55	43'953.50
3010.01	Löhne Verwaltungs- und Betriebspersonal	102'173.90		90'700.00		109'306.20	
3010.02	Löhne Badeaufsicht	2'673.00		2'600.00		1'900.00	
3010.09	Rückerstattungen Löhne Personal			-600.00			
3050.01	AG-Beiträge AHV, IV, EO, ALV	7'783.85		7'000.00		7'908.95	

Erfolgsrechnung

1.1.2024 - 31.12.2024

Erfolgsrechnung		Jahresrechnung 2024		Budget 2024		Jahresrechnung 2023	
		Aufwand	Ertrag	Aufwand	Ertrag	Aufwand	Ertrag
3052.01	AG-Beiträge Pensionskasse	9'276.25		6'500.00		8'039.50	
3053.01	AG-Beiträge Unfallversicherung/KTG	3'219.50		2'800.00		2'768.00	
3101.01	Betriebs-, Verbrauchsmaterial	4'156.10		2'500.00		6'818.75	
3120.01	Energie, Strom, Gas, Wasser, Abwasser	193'804.50		142'000.00		164'318.10	
3130.01	Dienstleistungen Dritter					960.00	
3134.01	Sachversicherungsprämien	5'487.85		5'200.00		5'201.95	
3144.01	Unterhalt Hochbauten, Gebäude	136'978.95		89'000.00		209'190.10	
3151.01	Unterhalt Maschinen, Fahrzeuge, Werkzeuge	75.65					
3170.01	Reisekosten und Spesen	915.00		1'600.00			
4472.01	Vergütungen Benützungen Anlagen VV		44'140.50		50'000.00		43'953.50
2175	Musikschule	38'616.80	296.00	41'400.00	500.00	32'898.35	320.00
3010.01	Löhne Verwaltungs- und Betriebspersonal	9'585.10		9'700.00		8'600.20	
3050.01	AG-Beiträge AHV, IV, EO, ALV	735.25		800.00		658.55	
3052.01	AG-Beiträge Pensionskasse	795.00				807.25	
3053.01	AG-Beiträge Unfallversicherung/KTG	304.25		300.00		218.70	
3101.01	Betriebs-, Verbrauchsmaterial	1'840.15		1'400.00		782.75	
3120.01	Energie, Strom, Gas, Wasser, Abwasser	9'090.70		10'000.00		11'681.45	
3134.01	Sachversicherungsprämien	1'555.75		1'500.00		1'474.75	
3144.01	Unterhalt Hochbauten, Gebäude	14'309.60		9'000.00		8'273.70	
3300.00	Planmässige Abschreibung VV Gemeinde	401.00		8'700.00		401.00	
4472.01	Vergütungen Benützungen Anlagen VV		296.00		500.00		320.00
218	Tagesbetreuung	2'500.00		2'500.00		2'500.00	
	Nettoergebnis		2'500.00		2'500.00		2'500.00
2180	Tagesbetreuung	2'500.00		2'500.00		2'500.00	
3636.01	Beiträge an private Organisationen ohne Erwerbszweck	2'500.00		2'500.00		2'500.00	
219	Obligatorische Schule, übrige	766'687.65	13'079.00	736'000.00	10'000.00	691'599.95	10'700.00
	Nettoergebnis		753'608.65		726'000.00		680'899.95
2190	Schulleitung und Schulverwaltung	641'869.85		630'100.00		588'154.80	100.00
3000.01	Sitzungsgelder Behörden und Kommissionen	6'895.60		13'000.00		16'073.35	
3000.03	Aversalentschädigungen	11'175.00		10'900.00		10'675.00	
3010.01	Löhne Verwaltungs- und Betriebspersonal	421'963.80		421'900.00		382'401.25	
3010.09	Rückerstattungen Löhne Personal	-583.15		-1'800.00		-2'300.00	
3050.01	AG-Beiträge AHV, IV, EO, ALV	33'110.15		32'400.00		30'830.65	
3052.01	AG-Beiträge Pensionskasse	44'368.10		44'800.00		41'541.20	

Erfolgsrechnung

1.1.2024 - 31.12.2024

Erfolgsrechnung		Jahresrechnung 2024		Budget 2024		Jahresrechnung 2023	
		Aufwand	Ertrag	Aufwand	Ertrag	Aufwand	Ertrag
3053.01	AG-Beiträge Unfallversicherung/KTG	6'964.70		6'600.00		5'353.25	
3090.01	Aus- und Weiterbildung des Personals	29'981.95		17'000.00		16'403.65	
3091.01	Personalwerbung	3'294.10		2'500.00		2'148.80	
3099.01	Übriger Personalaufwand	10'050.90		9'500.00			
3100.01	Büromaterial und Schulmaterial	11'172.35		12'000.00		7'714.55	
3102.01	Drucksachen, Publikationen	8'578.60		7'500.00		8'243.20	
3103.01	Fachliteratur, Zeitschriften	2'005.35		2'500.00		1'910.60	
3104.01	Lehrmittel	3'508.50		5'000.00		2'494.60	
3130.01	Dienstleistungen Dritter	17'548.80		16'300.00		13'744.15	
3133.01	Informatik-/Nutzungsaufwand	14'172.90		12'200.00			
3153.01	Informatik-Unterhalt					16'944.00	
3170.01	Reisekosten und Spesen	2'560.00		3'300.00		2'879.60	
3199.01	Übriger Betriebsaufwand	15'102.20		14'500.00		31'096.95	
4260.01	Rückerstattungen und Kostenbeteiligungen Dritter						100.00
2192	Volksschule allgemein	124'817.80	13'079.00	105'900.00	10'000.00	103'445.15	10'600.00
3010.01	Löhne Verwaltungs- und Betriebspersonal	92'612.30		81'800.00		79'253.85	
3010.09	Rückerstattungen Löhne Personal			-1'200.00			
3050.01	AG-Beiträge AHV, IV, EO, ALV	6'935.55		6'300.00		5'959.35	
3052.01	AG-Beiträge Pensionskasse	6'104.85		6'400.00		6'148.65	
3053.01	AG-Beiträge Unfallversicherung/KTG	1'558.05		1'300.00		1'123.00	
3090.01	Aus- und Weiterbildung des Personals	1'530.00					
3099.01	Übriger Personalaufwand			400.00		400.00	
3130.01	Dienstleistungen Dritter	230.00				45.00	
3133.01	Informatik-/Nutzungsaufwand	1'989.05					
3170.01	Reisekosten und Spesen	428.00		900.00		180.30	
3199.01	Übriger Betriebsaufwand	351.00					
3637.01	Beiträge an private Haushalte	13'079.00		10'000.00		10'335.00	
4631.05	Beitrag Kanton an Schülertransporte		13'079.00		10'000.00		10'600.00
22	Sonderpädagogik	274'114.10		239'200.00		359'668.45	13'315.75
	Nettoergebnis		274'114.10		239'200.00		346'352.70
220	Sonderpädagogik	274'114.10		239'200.00		359'668.45	13'315.75
	Nettoergebnis		274'114.10		239'200.00		346'352.70
2200	Sonderpädagogik	274'114.10		239'200.00		359'668.45	13'315.75
3020.01	Löhne der Lehrpersonen	2'820.60		19'200.00		14'563.90	
3020.09	Rückerstattungen Löhne Lehrpersonen			-1'800.00			

Erfolgsrechnung

1.1.2024 - 31.12.2024

Erfolgsrechnung		Jahresrechnung 2024		Budget 2024		Jahresrechnung 2023	
		Aufwand	Ertrag	Aufwand	Ertrag	Aufwand	Ertrag
3050.01	AG-Beiträge AHV, IV, EO, ALV			1'500.00		1'089.60	
3052.01	AG-Beiträge Pensionskasse					1'049.20	
3053.01	AG-Beiträge Unfallversicherung/KTG	43.50		300.00		146.50	
3636.01	Beiträge an private Organisationen ohne Erwerbszweck	271'250.00		220'000.00		342'819.25	
4631.01	Beiträge vom Kanton						13'315.75
29	Übriges Bildungswesen	75'000.00		75'000.00		75'000.00	
	Nettoergebnis		75'000.00		75'000.00		75'000.00
299	Bildung, übrige	75'000.00		75'000.00		75'000.00	
	Nettoergebnis		75'000.00		75'000.00		75'000.00
2990	Bildung, übrige	75'000.00		75'000.00		75'000.00	
3635.01	Beiträge an private Unternehmungen	75'000.00		75'000.00		75'000.00	
3	Kultur, Sport und Freizeit, Kirche	1'643'144.47	493'853.05	1'827'100.00	511'600.00	1'690'910.25	552'224.40
	Nettoergebnis		1'149'291.42		1'315'500.00		1'138'685.85
31	Kulturerbe	62'749.00		62'300.00		62'749.00	3'700.00
	Nettoergebnis		62'749.00		62'300.00		59'049.00
311	Museen und bildende Kunst	2'249.00		2'300.00		2'249.00	
	Nettoergebnis		2'249.00		2'300.00		2'249.00
3112	Historisches Museum	2'249.00		2'300.00		2'249.00	
3660.00	Planmässige Abschreibungen Investitionsbeiträge	2'249.00		2'300.00		2'249.00	
312	Denkmalpflege und Heimatschutz	60'500.00		60'000.00		60'500.00	3'700.00
	Nettoergebnis		60'500.00		60'000.00		56'800.00
3120	Denkmalpflege und Heimatschutz	60'500.00		60'000.00		60'500.00	3'700.00
3636.01	Beiträge an private Organisationen ohne Erwerbszweck	60'500.00		60'000.00		60'500.00	
4631.01	Beiträge vom Kanton						3'700.00
32	Kultur, übrige	189'287.27	3'980.00	194'500.00	4'100.00	160'305.90	210.00
	Nettoergebnis		185'307.27		190'400.00		160'095.90
322	Konzert und Theater	45'000.00		45'000.00		40'000.00	
	Nettoergebnis		45'000.00		45'000.00		40'000.00

Erfolgsrechnung

1.1.2024 - 31.12.2024

Erfolgsrechnung		Jahresrechnung 2024		Budget 2024		Jahresrechnung 2023	
		Aufwand	Ertrag	Aufwand	Ertrag	Aufwand	Ertrag
3220	Konzert und Theater	45'000.00		45'000.00		40'000.00	
3635.01	Beiträge an private Unternehmungen	45'000.00		45'000.00		40'000.00	
329	Kultur, übrige	144'287.27	3'980.00	149'500.00	4'100.00	120'305.90	210.00
	Nettoergebnis		140'307.27		145'400.00		120'095.90
3290	Kultur, übrige	144'287.27	3'980.00	149'500.00	4'100.00	120'305.90	210.00
3000.01	Sitzungsgelder Behörden und Kommissionen	8'065.67		8'800.00		12'423.40	
3000.03	Aversalentschädigungen	5'700.00		4'500.00		5'700.00	
3050.01	AG-Beiträge AHV, IV, EO, ALV	281.95		900.00		468.40	
3130.07	Kulturelle Veranstaltungen	40'000.00		40'000.00		25'000.00	
3130.08	Diverse Gemeindeanlässe	19'672.95		21'500.00		3'998.45	
3131.01	Planungen und Projektierungen Dritter			5'000.00			
3144.01	Unterhalt Hochbauten, Gebäude					3'520.55	
3170.01	Reisekosten und Spesen	98.00					
3634.01	Beiträge an öffentliche Unternehmungen	150.00		200.00		150.00	
3635.01	Beiträge an private Unternehmungen	67'218.70		65'500.00		65'945.10	
3636.01	Beiträge an private Organisationen ohne Erwerbszweck	100.00		100.00		100.00	
3637.01	Beiträge an private Haushalte	3'000.00		3'000.00		3'000.00	
4250.01	Verkäufe		280.00		400.00		210.00
4631.01	Beiträge vom Kanton		3'700.00		3'700.00		
33	Medien	454'727.70	454'727.70	486'400.00	486'400.00	512'310.30	512'310.30
332	Massenmedien	454'727.70	454'727.70	486'400.00	486'400.00	512'310.30	512'310.30
3321	Antennen- und Kabelanlagen SF	454'727.70	454'727.70	486'400.00	486'400.00	512'310.30	512'310.30
3120.44	Energie, Strom, Gas, Wasser, Abwasser MWSt.	38'351.45		24'000.00		37'710.80	
3130.44	Dienstleistungen Dritter MWSt.	144'593.75		139'000.00		118'128.20	
3132.44	Honorare externer Berater, Gutachter, Fachexperten MWSt.			20'000.00			
3143.44	Unterhalt übrige Tiefbauten MWSt.	82'603.85		110'000.00		84'615.15	
3181.44	Tatsächliche Forderungsverluste MWSt.	972.02		1'500.00		1'373.90	
3300.05	Planmässige Abschreibungen VV GGA	1'777.60		5'400.00		1'804.00	
3510.00	Einlagen in Spezialfinanzierungen	155'729.03		154'800.00		236'178.25	
3930.01	Int. Verrechnung von Verwaltungskosten	30'700.00		31'700.00		32'500.00	
4240.42	Benützungsgebühren und Dienstleistungen frei		1'732.61		1'300.00		1'913.95
4240.44	Benützungsgebühren und Dienstleistungen normal		440'446.44		477'500.00		497'466.25
4260.44	Rückerstattungen und Kostenbeteiligungen Dritter normal		8'136.45		3'500.00		8'999.15

Erfolgsrechnung

1.1.2024 - 31.12.2024

Erfolgsrechnung		Jahresrechnung 2024		Budget 2024		Jahresrechnung 2023	
		Aufwand	Ertrag	Aufwand	Ertrag	Aufwand	Ertrag
4940.01	Interne Verrechnung von Zinsen		4'412.20		4'100.00		3'930.95
34	Sport und Freizeit	936'380.50	35'145.35	1'083'900.00	21'100.00	955'545.05	36'004.10
	Nettoergebnis		901'235.15		1'062'800.00		919'540.95
341	Sport	610'832.40	34'303.85	757'400.00	21'100.00	650'739.85	27'328.10
	Nettoergebnis		576'528.55		736'300.00		623'411.75
3410	Sport	377'584.25	677.55	459'300.00		458'476.00	
3000.01	Sitzungsgelder Behörden und Kommissionen	1'271.90		2'500.00		1'342.95	
3010.01	Löhne Verwaltungs- und Betriebspersonal	132'405.90		134'000.00		132'153.00	
3010.09	Rückerstattungen Löhne Personal			-600.00			
3050.01	AG-Beiträge AHV, IV, EO, ALV	10'834.20		10'500.00		10'100.05	
3052.01	AG-Beiträge Pensionskasse	16'325.70		15'600.00		17'322.60	
3053.01	AG-Beiträge Unfallversicherung/KTG	4'441.05		4'100.00		3'739.45	
3101.01	Betriebs-, Verbrauchsmaterial	8'042.80		10'000.00		9'589.55	
3111.01	Maschinen, Geräte, Fahrzeuge					1'022.75	
3120.01	Energie, Strom, Gas, Wasser, Abwasser	63'363.45		81'900.00		145'351.80	
3130.01	Dienstleistungen Dritter					1'080.00	
3134.01	Sachversicherungsprämien	3'892.70		2'700.00		3'772.20	
3143.01	Unterhalt übrige Tiefbauten	64'693.85		52'000.00		33'629.95	
3144.01	Unterhalt Hochbauten, Gebäude	33'786.90		56'200.00		64'792.15	
3151.01	Unterhalt Maschinen, Fahrzeuge, Werkzeuge	9'934.60		8'600.00		23'854.55	
3170.01	Reisekosten und Spesen	1'080.00		1'600.00			
3300.00	Planmässige Abschreibung VV Gemeinde	27'511.20		80'200.00		10'725.00	
4479.10	Versicherungsleistungen		677.55				
3412	Freibad	198'889.85	33'626.30	236'100.00	21'100.00	192'263.85	27'328.10
3010.01	Löhne Verwaltungs- und Betriebspersonal	43'692.45		51'100.00		42'011.75	
3050.01	AG-Beiträge AHV, IV, EO, ALV	3'164.10		4'000.00		2'480.55	
3052.01	AG-Beiträge Pensionskasse			3'300.00		350.45	
3053.01	AG-Beiträge Unfallversicherung/KTG	1'387.45		1'600.00		655.25	
3101.01	Betriebs-, Verbrauchsmaterial	11'736.80		14'500.00		13'519.50	
3120.01	Energie, Strom, Gas, Wasser, Abwasser	29'915.75		24'800.00		32'423.85	
3130.01	Dienstleistungen Dritter	9'908.25		1'400.00		3'128.60	
3134.01	Sachversicherungsprämien	562.00				532.75	
3143.01	Unterhalt übrige Tiefbauten	9'404.00		50'000.00			
3144.01	Unterhalt Hochbauten, Gebäude	38'827.00		32'100.00		45'933.45	
3151.01	Unterhalt Maschinen, Fahrzeuge, Werkzeuge	1'997.05		2'000.00		2'932.70	

Erfolgsrechnung

1.1.2024 - 31.12.2024

Erfolgsrechnung		Jahresrechnung 2024		Budget 2024		Jahresrechnung 2023	
		Aufwand	Ertrag	Aufwand	Ertrag	Aufwand	Ertrag
3300.00	Planmässige Abschreibung VV Gemeinde	48'295.00		51'300.00		48'295.00	
4240.01	Benützungsgebühren und Dienstleistungen		23'167.00		20'000.00		25'898.50
4260.01	Rückerstattungen und Kostenbeteiligungen Dritter		581.20				
4470.01	Pacht- und Mietzinsen Liegenschaften Verwaltungsverm.		3'225.75		1'100.00		1'429.60
4479.10	Versicherungsleistungen		6'652.35				
3414	Sportplätze	34'358.30		47'000.00			
3143.00	Unterhalt übrige Tiefbauten	34'358.30		47'000.00			
3419	Übrige Sportanlagen			15'000.00			
3143.01	Unterhalt übrige Tiefbauten			15'000.00			
342	Freizeit	325'548.10	841.50	326'500.00		304'805.20	8'676.00
	Nettoergebnis		324'706.60		326'500.00		296'129.20
3422	Kinderspielplätze	10'173.75		11'000.00			
3130.01	Dienstleistungen Dritter	4'575.35		5'000.00			
3143.01	Unterhalt übrige Tiefbauten	5'598.40		6'000.00			
3424	Parkanlagen, Wanderwege	52'856.20		54'300.00		33'302.60	
3111.01	Maschinen, Geräte, Fahrzeuge	3'811.60		4'000.00		1'284.10	
3112.01	Kleider, Wäsche, Vorhänge	2'857.15		2'500.00			
3119.01	Übrige nicht aktivierbare Anlagen					3'065.05	
3140.01	Unterhalt an Grundstücken	42'075.50		43'500.00		25'616.70	
3143.01	Unterhalt übrige Tiefbauten	3'311.95		3'500.00		2'536.75	
3636.01	Beiträge an private Organisationen ohne Erwerbszweck	800.00		800.00		800.00	
3425	Jugendhaus, Jugendarbeit	243'954.80		243'200.00		196'580.00	
3144.01	Unterhalt Hochbauten, Gebäude	754.80					
3635.01	Beiträge an private Unternehmungen	243'000.00		243'000.00		196'380.00	
3636.01	Beiträge an private Organisationen ohne Erwerbszweck	200.00		200.00		200.00	
3429	Übrige Freizeitgestaltung	18'563.35	841.50	18'000.00		74'922.60	8'676.00
3151.01	Unterhalt Maschinen, Fahrzeuge, Werkzeuge					2'150.00	
3171.01	Exkursionen, Schulreisen und Lager					54'899.20	
3636.01	Beiträge an private Organisationen ohne Erwerbszweck	10'987.35		10'400.00		10'297.40	
3660.00	Planmässige Abschreibungen Investitionsbeiträge	7'576.00		7'600.00		7'576.00	
4260.01	Rückerstattungen und Kostenbeteiligungen Dritter		841.50				8'676.00

Erfolgsrechnung

1.1.2024 - 31.12.2024

Erfolgsrechnung		Jahresrechnung 2024		Budget 2024		Jahresrechnung 2023	
		Aufwand	Ertrag	Aufwand	Ertrag	Aufwand	Ertrag
4	Gesundheit	2'573'510.41		1'972'700.00		2'047'912.80	
	Nettoergebnis		2'573'510.41		1'972'700.00		2'047'912.80
41	Spitäler, Kranken- und Pflegeheime	1'444'861.05		1'081'300.00		1'254'558.95	
	Nettoergebnis		1'444'861.05		1'081'300.00		1'254'558.95
412	Alters-, Kranken und Pflegeheime	1'444'861.05		1'081'300.00		1'254'558.95	
	Nettoergebnis		1'444'861.05		1'081'300.00		1'254'558.95
4120	Alters-, Kranken- und Pflegeheime	1'444'861.05		1'081'300.00		1'254'558.95	
3632.01	Beiträge an Gemeinden und Zweckverbände	1'444'861.05		1'081'300.00		1'229'850.95	
3660.00	Planmässige Abschreibungen Investitionsbeiträge					24'708.00	
42	Ambulante Krankenpflege	949'402.66		717'400.00		630'956.35	
	Nettoergebnis		949'402.66		717'400.00		630'956.35
421	Ambulante Krankenpflege	949'402.66		717'400.00		630'956.35	
	Nettoergebnis		949'402.66		717'400.00		630'956.35
4210	Ambulante Krankenpflege	949'402.66		717'400.00		630'956.35	
3631.01	Beiträge an Kanton	569'872.70		511'800.00		454'175.45	
3636.01	Beiträge an private Organisationen ohne Erwerbszweck	379'529.96		205'600.00		176'780.90	
43	Gesundheitsprävention	176'463.80		172'300.00		160'932.85	
	Nettoergebnis		176'463.80		172'300.00		160'932.85
431	Alkohol- und Drogenprävention	131'442.00		124'200.00		123'660.00	
	Nettoergebnis		131'442.00		124'200.00		123'660.00
4310	Alkohol- und Drogenmissbrauch	131'442.00		124'200.00		123'660.00	
3636.01	Beiträge an private Organisationen ohne Erwerbszweck	131'442.00		124'200.00		123'660.00	
433	Schulgesundheitsdienst	37'961.55		40'000.00		30'718.95	
	Nettoergebnis		37'961.55		40'000.00		30'718.95
4330	Schulgesundheitsdienst	37'961.55		40'000.00		30'718.95	
3010.01	Löhne Verwaltungs- und Betriebspersonal	294.00					
3010.05	Löhne Schulzahnpflege	2'886.00		1'700.00		1'498.50	
3050.01	AG-Beiträge AHV, IV, EO, ALV	243.05		200.00			

Erfolgsrechnung

1.1.2024 - 31.12.2024

Erfolgsrechnung		Jahresrechnung 2024		Budget 2024		Jahresrechnung 2023	
		Aufwand	Ertrag	Aufwand	Ertrag	Aufwand	Ertrag
3052.01	AG-Beiträge Pensionskasse	21.25					
3053.01	AG-Beiträge Unfallversicherung/KTG	34.95		100.00		15.85	
3106.01	Medizinisches Material	1'636.45		1'500.00		1'133.65	
3132.01	Honorare externer Berater, Gutachter, Fachexperten			3'500.00			
3132.02	Schulzahnpflege Kontrolle	985.70		1'000.00		684.25	
3637.02	Beiträge an private Haushalte, Schulzahnpflege	31'860.15		32'000.00		27'386.70	
434	Lebensmittelkontrolle	7'060.25		8'100.00		6'553.90	
	Nettoergebnis		7'060.25		8'100.00		6'553.90
4340	Lebensmittelkontrolle	7'060.25		8'100.00		6'553.90	
3000.03	Aversalentschädigungen	935.00		1'000.00			
3130.01	Dienstleistungen Dritter	627.00					
3130.04	Dienstleistungen Dritter, Verbandsbeiträge	100.00		100.00		100.00	
3132.01	Honorare externer Berater, Gutachter, Fachexperten	5'398.25		7'000.00		6'453.90	
49	Gesundheitswesen, übrige	2'782.90		1'700.00		1'464.65	
	Nettoergebnis		2'782.90		1'700.00		1'464.65
490	Gesundheitswesen, übrige	2'782.90		1'700.00		1'464.65	
	Nettoergebnis		2'782.90		1'700.00		1'464.65
4900	Gesundheitswesen, übrige	2'782.90		1'700.00		1'464.65	
3000.01	Sitzungsgelder Behörden und Kommissionen	1'617.20		600.00		292.30	
3050.01	AG-Beiträge AHV, IV, EO, ALV	14.60		100.00		19.15	
3170.01	Reisekosten und Spesen	149.10				160.00	
3636.01	Beiträge an private Organisationen ohne Erwerbszweck	1'002.00		1'000.00		993.20	
5	Soziale Sicherheit	26'557'686.27	19'966'900.34	23'338'100.00	17'113'400.00	24'938'314.46	18'651'277.22
	Nettoergebnis		6'590'785.93		6'224'700.00		6'287'037.24
53	Alter + Hinterlassene	2'569'389.60		2'318'000.00		2'424'104.00	
	Nettoergebnis		2'569'389.60		2'318'000.00		2'424'104.00
532	Ergänzungsleistungen AHV	2'541'893.75		2'288'100.00		2'399'856.50	
	Nettoergebnis		2'541'893.75		2'288'100.00		2'399'856.50
5320	Ergänzungsleistungen AHV	2'541'893.75		2'288'100.00		2'399'856.50	
3611.01	Entschädigungen an Kantone	126'760.25		120'100.00		126'346.35	

Erfolgsrechnung

1.1.2024 - 31.12.2024

Erfolgsrechnung		Jahresrechnung 2024		Budget 2024		Jahresrechnung 2023	
		Aufwand	Ertrag	Aufwand	Ertrag	Aufwand	Ertrag
3631.01	Beiträge an Kanton	2'415'133.50		2'168'000.00		2'273'510.15	
534	Alterswohnungen, Altersheime (ohne Pflege)	10'000.00		10'000.00		10'000.00	
	Nettoergebnis		10'000.00		10'000.00		10'000.00
5340	Alterswohnungen, Altersheime (ohne Pflege)	10'000.00		10'000.00		10'000.00	
3636.01	Beiträge an private Organisationen ohne Erwerbszweck	10'000.00		10'000.00		10'000.00	
535	Leistungen an das Alter	17'495.85		19'900.00		14'247.50	
	Nettoergebnis		17'495.85		19'900.00		14'247.50
5350	Leistungen an das Alter	17'495.85		19'900.00		14'247.50	
3000.01	Sitzungsgelder Behörden und Kommissionen	3'058.60		3'300.00		2'551.75	
3050.01	AG-Beiträge AHV, IV, EO, ALV	41.15		300.00		45.75	
3053.01	AG-Beiträge Unfallversicherung/KTG			100.00			
3130.08	Diverse Gemeindeanlässe	521.50		3'000.00			
3170.01	Reisekosten und Spesen	42.00					
3199.01	Übriger Betriebsaufwand	2'780.05					
3636.01	Beiträge an private Organisationen ohne Erwerbszweck	8'532.55		9'000.00		9'430.00	
3637.01	Beiträge an private Haushalte	2'520.00		4'200.00		2'220.00	
54	Familie und Jugend	361'267.30	49'442.75	416'000.00	47'800.00	328'931.60	54'960.00
	Nettoergebnis		311'824.55		368'200.00		273'971.60
543	Alimentenbevorschussung und -inkasso	94'177.45		107'300.00		86'859.20	
	Nettoergebnis		94'177.45		107'300.00		86'859.20
5430	Alimentenbevorschussung und -inkasso	94'177.45		107'300.00		86'859.20	
3632.01	Beiträge an Gemeinden und Zweckverbände	94'177.45		107'300.00		86'859.20	
544	Jugendschutz	520.00		1'000.00		765.00	
	Nettoergebnis		520.00		1'000.00		765.00
5440	Jugendschutz allgemein	520.00		1'000.00		765.00	
3636.01	Beiträge an private Organisationen ohne Erwerbszweck	520.00		1'000.00		765.00	
545	Leistungen an Familien	266'569.85	49'442.75	307'700.00	47'800.00	241'307.40	54'960.00
	Nettoergebnis		217'127.10		259'900.00		186'347.40

Erfolgsrechnung

1.1.2024 - 31.12.2024

Erfolgsrechnung		Jahresrechnung 2024		Budget 2024		Jahresrechnung 2023	
		Aufwand	Ertrag	Aufwand	Ertrag	Aufwand	Ertrag
5450	Leistungen an Familien allgemein	94'032.50	1'202.75	90'200.00		91'717.30	7'200.00
3000.01	Sitzungsgelder Behörden und Kommissionen	335.45		700.00			
3050.01	AG-Beiträge AHV, IV, EO, ALV	25.65		100.00			
3053.01	AG-Beiträge Unfallversicherung/KTG			100.00			
3632.01	Beiträge an Gemeinden und Zweckverbände	82'278.60		86'500.00		89'717.30	
3636.01	Beiträge an private Organisationen ohne Erwerbszweck	11'392.80		2'800.00		2'000.00	
4260.01	Rückerstattungen und Kostenbeteiligungen Dritter		302.75				
4631.01	Beiträge vom Kanton						7'200.00
4636.01	Beiträge von privaten Organisationen ohne Erwerbszweck		900.00				
5451	Kinderkrippen und Kinderhorte	111'000.60	48'240.00	125'200.00	47'800.00	104'745.10	47'760.00
3144.01	Unterhalt Hochbauten, Gebäude	5'401.20		5'200.00		1'605.30	
3637.01	Beiträge an private Haushalte	105'599.40		120'000.00		103'139.80	
4470.01	Pacht- und Mietzinsen Liegenschaften Verwaltungsverm.		48'240.00		47'800.00		47'760.00
5455	Frühkindliche Förderung	61'536.75		92'300.00		44'845.00	
3010.01	Löhne Verwaltungs- und Betriebspersonal	38'618.50		50'000.00		11'248.35	
3010.09	Rückerstattungen Löhne Personal	-3'203.35					
3050.01	AG-Beiträge AHV, IV, EO, ALV	2'478.60		3'900.00		588.05	
3052.01	AG-Beiträge Pensionskasse	2'338.45		1'600.00		562.50	
3053.01	AG-Beiträge Unfallversicherung/KTG	612.60		800.00		105.45	
3104.01	Lehrmittel	298.50		1'000.00			
3130.01	Dienstleistungen Dritter	20'393.45		35'000.00			
3170.01	Reisekosten und Spesen					40.45	
3632.01	Beiträge an Gemeinden und Zweckverbände					32'300.20	
57	Sozialhilfe und Asylwesen	23'613'029.37	19'917'457.59	20'590'100.00	17'065'600.00	22'171'278.86	18'596'317.22
	Nettoergebnis		3'695'571.78		3'524'500.00		3'574'961.64
572	Wirtschaftliche Hilfe	22'467'546.07	19'542'207.59	19'381'900.00	16'800'100.00	20'920'961.41	18'260'041.92
	Nettoergebnis		2'925'338.48		2'581'800.00		2'660'919.49
5720	Gesetzliche wirtschaftliche Hilfe	2'921'128.08		2'585'300.00		2'651'122.49	
3632.01	Beiträge an Gemeinden und Zweckverbände	2'921'128.08		2'585'300.00		2'651'122.49	
5721	Freiwillige wirtschaftliche Hilfe	19'911.40	15'701.00	9'700.00	13'200.00	9'797.00	
3636.01	Beiträge an private Organisationen ohne Erwerbszweck	19'911.40		9'700.00		9'797.00	
4611.01	Entschädigungen vom Kanton		15'701.00		13'200.00		

Erfolgsrechnung

1.1.2024 - 31.12.2024

Erfolgsrechnung		Jahresrechnung 2024		Budget 2024		Jahresrechnung 2023	
		Aufwand	Ertrag	Aufwand	Ertrag	Aufwand	Ertrag
5726	Sozialregionen	19'526'506.59	19'526'506.59	16'786'900.00	16'786'900.00	18'260'041.92	18'260'041.92
3000.01	Sitzungsgelder Behörden und Kommissionen	6'045.75		8'700.00		8'348.85	
3001.02	Entschädigungen Mandatsträger EKS	60'021.65		85'000.00		60'897.80	
3010.01	Löhne Verwaltungs- und Betriebspersonal	2'240'956.40		2'333'000.00		2'051'805.30	
3010.09	Rückerstattungen Löhne Personal	-42'531.85		-17'400.00		-20'784.75	
3050.01	AG-Beiträge AHV, IV, EO, ALV	167'556.60		179'700.00		150'047.10	
3050.02	AG-Beiträge AHV, IV, EO, ALV EKS	3'841.40		6'000.00		3'897.50	
3052.01	AG-Beiträge Pensionskasse	201'646.40		218'900.00		190'711.70	
3053.01	AG-Beiträge Unfallversicherung/KTG	38'570.30		33'700.00		28'260.35	
3090.01	Aus- und Weiterbildung des Personals	40'204.30		32'000.00		42'896.15	
3091.01	Personalwerbung	36'800.65		20'000.00		61'550.25	
3099.01	Übriger Personalaufwand	8'985.95		12'400.00		2'198.00	
3100.01	Büromaterial und Schulmaterial	9'370.10		14'500.00		16'712.15	
3101.01	Betriebs-, Verbrauchsmaterial	150.15		7'000.00			
3110.01	Büromöbel und Geräte	4'875.10		62'000.00		22'194.25	
3111.01	Maschinen, Geräte, Fahrzeuge	359.40		6'000.00			
3113.01	Hardware			5'000.00			
3120.01	Energie, Strom, Gas, Wasser, Abwasser	3'078.70		2'500.00		2'987.30	
3130.01	Dienstleistungen Dritter	173'414.75		153'800.00		302'218.35	
3130.12	Dienstleistungen Dritter, Bank-/Postspesen	201.96				243.74	
3130.16	Dienstleistungen Dritter EKS	17'831.50		18'700.00		18'820.50	
3132.03	Honorare externer Berater EKS	189'566.25		55'000.00		267'027.60	
3133.01	Informatik-/Nutzungsaufwand	82'196.05		91'900.00		104'124.25	
3134.01	Sachversicherungsprämien	4'373.30		3'000.00		3'951.00	
3144.01	Unterhalt Hochbauten, Gebäude	2'337.05		2'500.00		1'132.75	
3160.01	Miete und Pacht Liegenschaften	123'000.50		124'100.00		124'001.40	
3160.25	Mieten für Asylwohnungen	-26'558.35		30'000.00		-28'325.86	
3169.01	Übrige Mieten und Benützungskosten	7'172.80		6'700.00		6'609.20	
3170.01	Reisekosten und Spesen	8'562.25		13'400.00		6'563.20	
3181.01	Tatsächliche Forderungsverluste					5'528.75	
3190.01	Schadenersatzleistungen					10'270.00	
3199.01	Übriger Betriebsaufwand	1'630.35		7'500.00		2'919.40	
3199.03	Übriger Betriebsaufwand EKS	96.00		4'500.00		583.65	
3199.25	Soforthilfe Inland Ukraineflüchtlinge					1'687.80	
3300.00	Planmässige Abschreibung VV Gemeinde	7'333.75		7'200.00		7'116.25	
3632.01	Beiträge an Gemeinden und Zweckverbände	3'404'602.77		4'966'200.00		3'938'162.25	
3636.01	Beiträge an private Organisationen ohne Erwerbszweck	40'309.25		39'400.00		35'855.80	
3637.01	Beiträge an private Haushalte	7'898'220.06		5'090'000.00		6'671'995.73	
3637.03	Beiträge an private Haushalte, Asyl	3'750'769.39		2'250'000.00		3'329'930.41	

Erfolgsrechnung

1.1.2024 - 31.12.2024

Erfolgsrechnung		Jahresrechnung 2024		Budget 2024		Jahresrechnung 2023	
		Aufwand	Ertrag	Aufwand	Ertrag	Aufwand	Ertrag
3637.04	Beiträge an private Haushalte, Flüchtlinge	727'268.96		650'000.00		642'803.80	
3910.01	Vergütungen für int. Dienstleistungen	334'247.00		264'000.00		185'100.00	
4260.01	Rückerstattungen und Kostenbeteiligungen Dritter		1'459'672.89		900'000.00		1'388'114.85
4260.03	Rückerstattungen und Kostenbeteiligungen Dritter, Asyl		72'561.37		170'000.00		106'987.53
4260.04	Rückerstattungen und Kostenbeteiligungen Dritter, Flüchtli.		41'880.93		70'000.00		92'677.50
4611.02	Rückerstattung Verwandten-unterstützung (VUST)		134'486.48				7'004.40
4612.03	Entschädigungen EKS		121'954.50		130'000.00		164'294.00
4612.04	Entschädigungen von Gemeinden Sozialadministration		1'943'009.95		3'709'100.00		2'247'844.45
4612.05	Entschädigungen von Gemeinden Sozialhilfe		8'980'903.43		6'409'400.00		8'158'773.89
4612.06	Entschädigungen von Gemeinden EKS		149'402.30		39'200.00		186'932.70
4631.01	Beiträge vom Kanton		1'050'478.65		1'060'000.00		1'346'876.40
4631.02	Beiträge vom Kanton, Asyl		488'608.09		1'210'000.00		340'970.78
4631.03	Beiträge vom Kanton, Flüchtlinge		673'362.70		622'000.00		700'638.64
4631.30	Beiträge Kanton Personen im Schutzstatus S		3'092'706.40		1'150'000.00		2'516'609.78
4632.01	Beiträge von Gemeinden und Zweckverbänden		1'317'478.90		1'317'200.00		1'002'317.00
573	Asylwesen	224'386.55	375'250.00	183'100.00	265'500.00	146'828.05	336'275.30
	Nettoergebnis	150'863.45		82'400.00		189'447.25	
5730	Asylwesen	224'386.55	375'250.00	183'100.00	265'500.00	146'828.05	336'275.30
3010.01	Löhne Verwaltungs- und Betriebspersonal	26'435.20		29'900.00		25'973.75	
3010.09	Rückerstattungen Löhne Personal			-600.00			
3050.01	AG-Beiträge AHV, IV, EO, ALV	2'047.85		2'300.00		1'982.85	
3052.01	AG-Beiträge Pensionskasse	3'758.70		1'300.00		3'136.80	
3053.01	AG-Beiträge Unfallversicherung/KTG	460.00		500.00		273.75	
3110.01	Büromöbel und Geräte	4'241.55					
3120.01	Energie, Strom, Gas, Wasser, Abwasser			9'200.00		10'048.15	
3130.01	Dienstleistungen Dritter					971.50	
3132.01	Honorare externer Berater, Gutachter, Fachexperten					9'197.60	
3134.01	Sachversicherungsprämien	547.85		500.00			
3144.01	Unterhalt Hochbauten, Gebäude	21'773.50		25'000.00		3'355.90	
3144.02	Unterhalt Hochbauten, Gebäude, Ukraine	12'509.55				7'569.80	
3170.01	Reisekosten und Spesen	360.00		500.00		53.80	
3199.01	Übriger Betriebsaufwand			500.00		1'404.15	
3632.01	Beiträge an Gemeinden und Zweckverbände	152'252.35		114'000.00		82'860.00	
4470.01	Pacht- und Mietzinsen Liegenschaften Verwaltungsverm.		25'200.00		29'400.00		27'725.30
4631.01	Beiträge vom Kanton		57'000.00		57'000.00		10'500.00
4631.20	Beiträge Kanton gemeinwirtschaftliche Leistungen Asly		65'050.00		65'100.00		65'050.00
4631.30	Beiträge Kanton Personen im Schutzstatus S		24'000.00				131'000.00

Erfolgsrechnung

1.1.2024 - 31.12.2024

Erfolgsrechnung		Jahresrechnung 2024		Budget 2024		Jahresrechnung 2023	
		Aufwand	Ertrag	Aufwand	Ertrag	Aufwand	Ertrag
4632.01	Beiträge von Gemeinden und Zweckverbänden		204'000.00		114'000.00		102'000.00
579	Fürsorge, übrige	921'096.75		1'025'100.00		1'103'489.40	
	Nettoergebnis		921'096.75		1'025'100.00		1'103'489.40
5790	Fürsorge, übrige	921'096.75		1'025'100.00		1'103'489.40	
3632.01	Beiträge an Gemeinden und Zweckverbände	917'938.25		1'021'600.00		1'101'063.00	
3636.01	Beiträge an private Organisationen ohne Erwerbszweck	3'158.50		3'500.00		2'426.40	
59	Soziale Wohlfahrt, übrige	14'000.00		14'000.00		14'000.00	
	Nettoergebnis		14'000.00		14'000.00		14'000.00
592	Hilfsaktionen im Inland	10'000.00		10'000.00		10'000.00	
	Nettoergebnis		10'000.00		10'000.00		10'000.00
5920	Hilfsaktionen im Inland	10'000.00		10'000.00		10'000.00	
3632.01	Beiträge an Gemeinden und Zweckverbände	10'000.00		10'000.00		10'000.00	
593	Hilfsaktionen im Ausland	4'000.00		4'000.00		4'000.00	
	Nettoergebnis		4'000.00		4'000.00		4'000.00
5930	Hilfsaktionen im Ausland	4'000.00		4'000.00		4'000.00	
3638.01	Beiträge an das Ausland	4'000.00		4'000.00		4'000.00	
6	Verkehr	2'382'933.70	147'664.75	2'549'900.00	155'900.00	2'329'022.50	138'191.67
	Nettoergebnis		2'235'268.95		2'394'000.00		2'190'830.83
61	Strassenverkehr	1'745'448.65	113'811.75	1'881'400.00	153'800.00	1'692'299.10	98'403.12
	Nettoergebnis		1'631'636.90		1'727'600.00		1'593'895.98
613	Kantonsstrassen	19'605.00		19'600.00		19'605.00	
	Nettoergebnis		19'605.00		19'600.00		19'605.00
6130	Kantonsstrassen	19'605.00		19'600.00		19'605.00	
3660.00	Planmässige Abschreibungen Investitionsbeiträge	19'605.00		19'600.00		19'605.00	
615	Gemeindestrassen	1'711'809.05	110'300.10	1'791'900.00	103'800.00	1'656'304.45	98'403.12
	Nettoergebnis		1'601'508.95		1'688'100.00		1'557'901.33

Erfolgsrechnung

1.1.2024 - 31.12.2024

Erfolgsrechnung		Jahresrechnung 2024		Budget 2024		Jahresrechnung 2023	
		Aufwand	Ertrag	Aufwand	Ertrag	Aufwand	Ertrag
6150	Gemeindestrassen	541'794.95	37'301.25	608'700.00	20'300.00	598'655.10	19'969.75
3000.03	Aversalentschädigungen					829.35	
3101.01	Betriebs-, Verbrauchsmaterial	7'734.15		7'000.00		7'129.40	
3101.03	Gebäudenummerierungen	1'013.95		500.00		345.10	
3101.04	Strassenmarkierungen/-signalisation	15'804.30		14'000.00		17'270.85	
3119.01	Übrige nicht aktivierbare Anlagen			3'800.00			
3120.01	Energie, Strom, Gas, Wasser, Abwasser	45'723.05		34'000.00		34'953.05	
3130.01	Dienstleistungen Dritter	25'200.20		33'700.00		8'818.65	
3131.01	Planungen und Projektierungen Dritter			5'800.00		10'364.50	
3141.01	Unterhalt Strassen, Wege	142'806.40		152'000.00		209'695.10	
3141.02	Unterhalt Strassen, Wege Winterdienst	17'397.95		25'000.00		19'069.65	
3143.01	Unterhalt übrige Tiefbauten	29'347.05		12'500.00		64'178.00	
3181.01	Tatsächliche Forderungsverluste	449.40					
3300.00	Planmässige Abschreibung VV Gemeinde	163'818.50		227'900.00		133'501.45	
3910.01	Vergütungen für int. Dienstleistungen	4'500.00		4'500.00		4'500.00	
3990.01	Interne Verrechnung Strassenentwässerung	88'000.00		88'000.00		88'000.00	
4240.01	Benützungsgebühren und Dienstleistungen		120.00		300.00		345.00
4260.01	Rückerstattungen und Kostenbeteiligungen Dritter		37'181.25		20'000.00		19'624.75
6151	Parkhäuser/Parkplätze	55'950.30	62'872.45	86'900.00	77'000.00	47'615.35	71'467.42
3049.01	Übrige Zulagen			2'400.00			
3130.01	Dienstleistungen Dritter	11'211.05		35'500.00		5'751.20	
3134.01	Sachversicherungsprämien	1'014.35		1'000.00			
3144.01	Unterhalt Hochbauten, Gebäude	14'518.65		6'000.00		2'278.00	
3151.01	Unterhalt Maschinen, Fahrzeuge, Werkzeuge	29'206.25		25'000.00		36'086.15	
3501.01	Einlagen in Fonds des FK, Ersatzabgaben			17'000.00		3'500.00	
4200.01	Ersatzabgaben				17'000.00		3'500.00
4240.01	Benützungsgebühren und Dienstleistungen		53'019.95		45'000.00		57'817.37
4260.01	Rückerstattungen und Kostenbeteiligungen Dritter		9'852.50		15'000.00		10'150.05
6153	Werkhof	1'114'063.80	10'126.40	1'096'300.00	6'500.00	1'010'034.00	6'965.95
3010.01	Löhne Verwaltungs- und Betriebspersonal	833'110.25		742'900.00		671'765.70	
3010.09	Rückerstattungen Löhne Personal	-74'552.20		-5'400.00		-8'700.15	
3049.01	Übrige Zulagen	2'090.00		10'700.00		8'540.00	
3050.01	AG-Beiträge AHV, IV, EO, ALV	50'815.00		57'100.00		50'148.85	
3052.01	AG-Beiträge Pensionskasse	54'628.00		48'000.00		53'039.55	
3053.01	AG-Beiträge Unfallversicherung/KTG	23'316.25		22'200.00		19'173.15	
3101.01	Betriebs-, Verbrauchsmaterial	25'646.85		25'000.00		20'269.55	
3101.04	Strassenmarkierungen/-signalisation					463.25	

Erfolgsrechnung

1.1.2024 - 31.12.2024

Erfolgsrechnung		Jahresrechnung 2024		Budget 2024		Jahresrechnung 2023	
		Aufwand	Ertrag	Aufwand	Ertrag	Aufwand	Ertrag
3111.01	Maschinen, Geräte, Fahrzeuge	4'734.70		11'000.00			
3112.01	Kleider, Wäsche, Vorhänge	7'257.50		7'000.00		9'502.65	
3119.01	Übrige nicht aktivierbare Anlagen					12'607.75	
3120.01	Energie, Strom, Gas, Wasser, Abwasser	38'426.40		33'000.00		44'485.70	
3130.01	Dienstleistungen Dritter	19'653.40		1'500.00		4'939.65	
3134.01	Sachversicherungsprämien	11'542.75		17'100.00		19'577.30	
3137.01	Steuern und Abgaben	7'395.00		8'800.00			
3144.01	Unterhalt Hochbauten, Gebäude	8'621.05		10'000.00		16'514.10	
3151.01	Unterhalt Maschinen, Fahrzeuge, Werkzeuge	58'401.00		45'000.00		48'558.35	
3169.01	Übrige Mieten und Benützungskosten	1'061.45		1'000.00		946.00	
3170.01	Reisekosten und Spesen	3'838.40		7'300.00		124.60	
3300.00	Planmässige Abschreibung VV Gemeinde	38'078.00		54'100.00		38'078.00	
4260.01	Rückerstattungen und Kostenbeteiligungen Dritter		4'126.40		500.00		965.95
4910.01	Vergütungen int. Dienstleistungen		6'000.00		6'000.00		6'000.00
619	Strassen, übrige	14'034.60	3'511.65	69'900.00	50'000.00	16'389.65	
	Nettoergebnis		10'522.95		19'900.00		16'389.65
6190	Strassen, übrige	14'034.60	3'511.65	69'900.00	50'000.00	16'389.65	
3143.01	Unterhalt übrige Tiefbauten	3'511.65		50'000.00		11'784.05	
3300.00	Planmässige Abschreibung VV Gemeinde	10'522.95		17'400.00		4'605.60	
3660.00	Planmässige Abschreibungen Investitionsbeiträge			2'500.00			
4501.01	Entnahmen aus Fonds des FK		3'511.65		50'000.00		
62	Öffentlicher Verkehr	637'485.05	33'853.00	668'500.00	2'100.00	636'723.40	39'788.55
	Nettoergebnis		603'632.05		666'400.00		596'934.85
621	Bahninfrastruktur	-7'261.00		-7'300.00		-7'260.00	
	Nettoergebnis	7'261.00		7'300.00		7'260.00	
6210	Bahninfrastruktur	-7'261.00		-7'300.00		-7'260.00	
3300.00	Planmässige Abschreibung VV Gemeinde	2'366.00		2'000.00		2'366.00	
3660.00	Planmässige Abschreibungen Investitionsbeiträge	-9'627.00		-9'300.00		-9'626.00	
629	Öffentlicher Verkehr, übriger	644'746.05	33'853.00	675'800.00	2'100.00	643'983.40	39'788.55
	Nettoergebnis		610'893.05		673'700.00		604'194.85
6290	Öffentlicher Verkehr, übriger	644'746.05	33'853.00	675'800.00	2'100.00	643'983.40	39'788.55
3101.01	Betriebs-, Verbrauchsmaterial	32'288.55				42'049.40	

Erfolgsrechnung

1.1.2024 - 31.12.2024

Erfolgsrechnung		Jahresrechnung 2024		Budget 2024		Jahresrechnung 2023	
		Aufwand	Ertrag	Aufwand	Ertrag	Aufwand	Ertrag
3130.01	Dienstleistungen Dritter			12'500.00		8'572.00	
3134.01	Sachversicherungsprämien	22.45		100.00			
3143.01	Unterhalt übrige Tiefbauten	7.05		5'000.00		28.00	
3300.00	Planmässige Abschreibung VV Gemeinde			2'500.00			
3631.01	Beiträge an Kanton	612'428.00		655'700.00		593'334.00	
4250.01	Verkäufe		33'853.00		2'100.00		39'788.55
7	Umweltschutz und Raumordnung	3'191'226.90	2'510'828.60	3'486'100.00	2'653'700.00	3'435'383.46	2'635'256.91
	Nettoergebnis		680'398.30		832'400.00		800'126.55
71	Wasserversorgung	1'198'198.88	1'188'320.08	1'284'100.00	1'276'100.00	1'279'848.97	1'273'015.87
	Nettoergebnis		9'878.80		8'000.00		6'833.10
710	Wasserversorgung	1'198'198.88	1'188'320.08	1'284'100.00	1'276'100.00	1'279'848.97	1'273'015.87
	Nettoergebnis		9'878.80		8'000.00		6'833.10
7100	Wasserversorgung allgemein	9'878.80		8'000.00		6'833.10	
3120.02	Wasser öffentliche Brunnen	9'878.80		8'000.00		6'833.10	
7101	Wasserversorgung SF	1'188'320.08	1'188'320.08	1'276'100.00	1'276'100.00	1'273'015.87	1'273'015.87
3010.01	Löhne Verwaltungs- und Betriebspersonal	165'327.45		163'100.00		162'143.70	
3010.09	Rückerstattungen Löhne Personal			-1'200.00		-1'872.60	
3049.01	Übrige Zulagen	330.00		4'000.00		3'790.00	
3050.01	AG-Beiträge AHV, IV, EO, ALV	12'681.95		16'500.00		12'364.95	
3052.01	AG-Beiträge Pensionskasse	15'800.00		15'500.00		15'415.15	
3053.01	AG-Beiträge Unfallversicherung/KTG	5'199.15		4'900.00		4'688.00	
3090.01	Aus- und Weiterbildung des Personals	470.00					
3100.11	Büromaterial und Schulmaterial MWSt.	4'136.52		3'000.00		2'619.46	
3101.11	Betriebs-, Verbrauchsmaterial MWSt.	3'886.95		2'000.00		2'144.95	
3111.11	Maschinen, Geräte, Fahrzeuge MWSt.	13'660.65		37'000.00		5'056.05	
3112.11	Kleider, Wäsche, Vorhänge MWSt.	1'170.90		1'500.00		2'147.35	
3120.11	Energie, Strom, Gas, Wasser, Abwasser MWSt.	62'662.52		54'000.00		64'152.50	
3130.01	Dienstleistungen Dritter			100.00		540.00	
3130.04	Dienstleistungen Dritter, Verbandsbeiträge	80.00					
3130.11	Dienstleistungen Dritter MWSt.	27'228.45		26'600.00		15'524.64	
3130.14	Dienstleistungen Dritter, Verbandsbeiträge MWSt.					74.30	
3132.11	Honorare externer Berater, Gutachter, Fachexperten MWSt.			5'000.00		1'781.85	
3133.11	Informatik-/Nutzungsaufwand MWSt.	46'486.30		69'500.00			
3134.01	Sachversicherungsprämien	8.35					

Erfolgsrechnung

1.1.2024 - 31.12.2024

Erfolgsrechnung		Jahresrechnung 2024		Budget 2024		Jahresrechnung 2023	
		Aufwand	Ertrag	Aufwand	Ertrag	Aufwand	Ertrag
3134.11	Sachversicherungsprämien MWSt.	4'730.35		3'900.00		4'584.30	
3137.01	Steuern und Abgaben	235.00					
3143.11	Unterhalt übrige Tiefbauten MWSt.	307'930.60		375'000.00		292'584.80	
3151.11	Unterhalt Maschinen, Fahrzeuge, Werkzeuge MWSt.	7'430.63		6'000.00		19'231.30	
3170.01	Reisekosten und Spesen	1'173.40		1'700.00		115.10	
3181.11	Tatsächliche Forderungsverluste MWSt.			1'000.00		3'457.15	
3199.01	Übriger Betriebsaufwand	50.20					
3199.11	Übriger Betriebsaufwand, Vorsteuerkürzung MWSt.			3'600.00		1'574.55	
3199.12	Übriger Betriebsaufwand MWSt.	10'699.00		10'000.00		9'514.00	
3300.01	Planmässige Abschreibungen VV Wasser	139'721.50		149'700.00		117'106.50	
3510.00	Einlagen in Spezialfinanzierungen	30'061.51		9'000.00		47'980.27	
3510.10	Einlage in Werterhalt					16'744.50	
3612.11	Entschädigungen an Gemeinden und Zweckverbände MWSt.	272'899.50		264'600.00		415'029.40	
3660.01	Planmässige Abschreibung Investitionsbeiträge Wasserversorgung	5'937.00		5'900.00		5'937.00	
3930.01	Int. Verrechnung von Verwaltungskosten	39'100.00		41'400.00		41'200.00	
3940.01	Interne Verrechnung von Zinsen	9'222.20		2'800.00		7'386.70	
4240.12	Benützungsgebühren und Dienstleistungen frei		64'106.22		86'400.00		108'962.42
4240.13	Benützungsgebühren und Dienstleistungen reduziert		909'014.26		965'000.00		953'506.30
4240.14	Benützungsgebühren und Dienstleistungen normal		3'814.75		4'000.00		9'899.05
4260.12	Rückerstattungen und Kostenbeteiligungen Dritter frei		5'100.00		5'100.00		5'100.00
4260.14	Rückerstattungen und Kostenbeteiligungen Dritter normal		3'626.35		5'000.00		9'207.30
4290.11	Eingang abgeschriebener Forderungen MWST						6'297.30
4510.10	Entnahme Werterhalt		145'658.50		153'600.00		123'043.50
4990.02	Interne Verrechnung Hydrantenentschädigung		57'000.00		57'000.00		57'000.00
72	Abwasserbeseitigung	912'533.50	912'356.20	985'300.00	985'300.00	976'140.81	975'019.21
	Nettoergebnis		177.30				1'121.60
720	Abwasserbeseitigung	912'533.50	912'356.20	985'300.00	985'300.00	976'140.81	975'019.21
	Nettoergebnis		177.30				1'121.60
7200	Abwasserbeseitigung allgemein	177.30				1'121.60	
3144.01	Unterhalt Hochbauten, Gebäude	177.30				1'121.60	
7201	Abwasserbeseitigung SF	912'356.20	912'356.20	985'300.00	985'300.00	975'019.21	975'019.21
3130.22	Dienstleistungen Dritter MWSt.	31'701.15		41'000.00		20'898.25	
3137.01	Steuern und Abgaben	235.00					

Erfolgsrechnung

1.1.2024 - 31.12.2024

Erfolgsrechnung		Jahresrechnung 2024		Budget 2024		Jahresrechnung 2023	
		Aufwand	Ertrag	Aufwand	Ertrag	Aufwand	Ertrag
3143.22	Unterhalt übrige Tiefbauten MWSt.	51'666.75		155'000.00		21'677.30	
3181.22	Tatsächliche Forderungsverluste MWSt.			500.00		2'914.80	
3300.02	Planmässige Abschreibungen VV Abwasser	37'810.15		60'400.00		28'314.50	
3320.02	Planmässige Abschreibungen immaterielle Anlagen	4'868.00		4'900.00		4'869.00	
	Abwasserbeseitigung						
3510.00	Einlagen in Spezialfinanzierungen	128'548.10		202'800.00		349'921.06	
3510.10	Einlage in Werterhalt	151'709.85		129'100.00		161'204.50	
3611.22	Entschädigung an Kanton MWSt.	472'117.20		355'000.00		349'919.80	
3930.01	Int. Verrechnung von Verwaltungskosten	33'700.00		36'600.00		35'300.00	
4240.22	Benützungsgebühren und Dienstleistungen frei		57'106.50		73'400.00		93'174.05
4240.24	Benützungsgebühren und Dienstleistungen normal		708'262.75		745'000.00		740'031.51
4260.24	Rückerstattungen und Kostenbeteiligungen Dritter normal		1'372.50				
4290.22	Eingang abgeschriebener Forderungen MWST						5'993.25
4510.10	Entnahme Werterhalt		42'678.15		65'300.00		33'183.50
4940.01	Interne Verrechnung von Zinsen		14'936.30		13'600.00		14'636.90
4990.01	Interne Verrechnung Strassenentwässerung		88'000.00		88'000.00		88'000.00
73	Abfallbeseitigung	387'034.92	377'403.57	364'800.00	355'300.00	361'811.48	354'148.43
	Nettoergebnis		9'631.35		9'500.00		7'663.05
730	Abfallbeseitigung	387'034.92	377'403.57	364'800.00	355'300.00	361'811.48	354'148.43
	Nettoergebnis		9'631.35		9'500.00		7'663.05
7300	Abfallbeseitigung allgemein	9'631.35		9'500.00		7'663.05	
3612.01	Entschädigungen an Gemeinden und Zweckverbände	3'043.90		3'000.00		2'811.95	
3631.01	Beiträge an Kanton	6'587.45		6'500.00		4'851.10	
7301	Abfallbeseitigung SF	377'403.57	377'403.57	355'300.00	355'300.00	354'148.43	354'148.43
3010.01	Löhne Verwaltungs- und Betriebspersonal	22'884.65		21'400.00		22'628.25	
3050.01	AG-Beiträge AHV, IV, EO, ALV	2'011.60		1'700.00		1'730.30	
3052.01	AG-Beiträge Pensionskasse			200.00			
3053.01	AG-Beiträge Unfallversicherung/KTG	323.80		300.00		157.25	
3101.33	Betriebs-, Verbrauchsmaterial MWSt.	16'928.80		16'500.00		13'498.80	
3120.33	Energie, Strom, Gas, Wasser, Abwasser MWSt.	3'000.95		2'800.00		3'026.00	
3130.33	Dienstleistungen Dritter MWSt.	288'350.99		264'500.00		273'099.30	
3143.33	Unterhalt übrige Tiefbauten MWSt.	3'992.05		5'000.00		2'971.55	
3181.33	Tatsächliche Forderungsverluste MWSt.	3'027.43		2'000.00		1'475.78	
3300.03	Planmässige Abschreibungen VV Abfall	1'892.00		3'800.00		1'892.00	
3611.01	Entschädigungen an Kantone	13'153.20		14'000.00		12'934.95	

Erfolgsrechnung

1.1.2024 - 31.12.2024

Erfolgsrechnung		Jahresrechnung 2024		Budget 2024		Jahresrechnung 2023	
		Aufwand	Ertrag	Aufwand	Ertrag	Aufwand	Ertrag
3930.01	Int. Verrechnung von Verwaltungskosten	21'300.00		22'400.00		20'600.00	
3940.01	Interne Verrechnung von Zinsen	538.10		700.00		134.25	
4120.33	Konzessionen Texaid MWST		2'179.80				
4240.34	Benützungsgebühren und Dienstleistungen normal		184'641.03		182'000.00		174'913.09
4250.34	Verkäufe normal		18'159.20		12'800.00		10'162.00
4260.34	Rückerstattungen und Kostenbeteiligungen Dritter normal		2'858.37		3'500.00		3'635.50
4510.00	Entnahmen aus Spezialfinanzierungen des EK		165'065.17		152'500.00		160'937.84
4910.01	Vergütungen int. Dienstleistungen		4'500.00		4'500.00		4'500.00
74	Verbauungen	4'930.80		7'500.00	5'000.00	4'932.65	
	Nettoergebnis		4'930.80		2'500.00		4'932.65
741	Gewässerverbauungen	4'930.80		7'500.00	5'000.00	4'932.65	
	Nettoergebnis		4'930.80		2'500.00		4'932.65
7410	Gewässerverbauungen	4'930.80		7'500.00	5'000.00	4'932.65	
3143.00	Unterhalt übrige Tiefbauten	4'930.80		7'500.00		4'932.65	
4631.01	Beiträge vom Kanton				5'000.00		
75	Arten- und Landschaftsschutz	172'475.45	3'453.75	190'900.00		186'484.70	
	Nettoergebnis		169'021.70		190'900.00		186'484.70
750	Arten- und Landschaftsschutz	172'475.45	3'453.75	190'900.00		186'484.70	
	Nettoergebnis		169'021.70		190'900.00		186'484.70
7500	Arten- und Landschaftsschutz	172'475.45	3'453.75	190'900.00		186'484.70	
3130.01	Dienstleistungen Dritter	41'528.10		41'500.00		15'084.05	
3131.01	Planungen und Projektierungen Dritter			25'000.00			
3132.01	Honorare externer Berater, Gutachter, Fachexperten			1'000.00			
3140.01	Unterhalt an Grundstücken	14'162.25		19'100.00			
3199.01	Übriger Betriebsaufwand	2'357.75		13'800.00		300.00	
3300.00	Planmässige Abschreibung VV Gemeinde			500.00			
3631.01	Beiträge an Kanton	114'427.35		90'000.00		171'100.65	
4260.01	Rückerstattungen und Kostenbeteiligungen Dritter		3'453.75				
76	Bekämpfung von Umweltverschmutzung	46'473.65		61'700.00		7'064.10	
	Nettoergebnis		46'473.65		61'700.00		7'064.10
769	Übrige Bekämpfung von Umweltverschmutzung	46'473.65		61'700.00		7'064.10	

Erfolgsrechnung

1.1.2024 - 31.12.2024

Erfolgsrechnung		Jahresrechnung 2024		Budget 2024		Jahresrechnung 2023	
		Aufwand	Ertrag	Aufwand	Ertrag	Aufwand	Ertrag
	Nettoergebnis		46'473.65		61'700.00		7'064.10
7690	Bekämpfung von Umweltverschmutz.	46'473.65		61'700.00		7'064.10	
3000.03	Aversalentschädigungen	350.00		600.00		455.00	
3090.03	Aus- und Weiterbildung des Personals Energiestadt			1'000.00			
3130.01	Dienstleistungen Dritter	40'702.35		45'200.00		174.10	
3130.15	Dienstleistungen Dritte Energiestadt	3'000.00		2'600.00		3'000.00	
3132.04	Honorare externer Berater Energiestadt	2'421.30		8'500.00		3'435.00	
3300.00	Planmässige Abschreibung VV Gemeinde			3'800.00			
77	Übriger Umweltschutz	266'519.25	29'295.00	306'500.00	32'000.00	316'192.95	33'073.40
	Nettoergebnis		237'224.25		274'500.00		283'119.55
771	Friedhof und Bestattung	266'519.25	29'295.00	306'500.00	32'000.00	316'192.95	33'073.40
	Nettoergebnis		237'224.25		274'500.00		283'119.55
7710	Friedhof und Bestattung allgemein	266'519.25	29'295.00	306'500.00	32'000.00	316'192.95	33'073.40
3010.01	Löhne Verwaltungs- und Betriebspersonal	111'868.30		105'300.00		107'500.25	
3010.09	Rückerstattungen Löhne Personal			-600.00			
3049.01	Übrige Zulagen	150.00					
3050.01	AG-Beiträge AHV, IV, EO, ALV	8'471.90		8'100.00		8'217.20	
3052.01	AG-Beiträge Pensionskasse	7'643.05		7'300.00		7'577.70	
3053.01	AG-Beiträge Unfallversicherung/KTG	3'472.50		3'200.00		3'084.95	
3069.00	übrige Arbeitgeberleistungen					40'372.50	
3110.01	Büromöbel und Geräte	292.50		200.00			
3111.01	Maschinen, Geräte, Fahrzeuge	2'859.45		3'000.00			
3112.01	Kleider, Wäsche, Vorhänge	201.90		300.00			
3119.01	Übrige nicht aktivierbare Anlagen					215.25	
3120.01	Energie, Strom, Gas, Wasser, Abwasser	19'573.70		22'300.00		18'579.35	
3130.01	Dienstleistungen Dritter	653.95		900.00		498.00	
3130.09	Bestattungskosten, Gräberaushub	62'052.45		95'000.00		74'617.25	
3131.01	Planungen und Projektierungen Dritter	3'243.00		3'000.00			
3133.01	Informatik-/Nutzungsaufwand			300.00			
3134.01	Sachversicherungsprämien	860.85		800.00		816.00	
3140.01	Unterhalt an Grundstücken	25'724.60		31'000.00		33'489.60	
3144.01	Unterhalt Hochbauten, Gebäude	8'827.10		13'700.00		12'514.90	
3170.01	Reisekosten und Spesen	414.00		900.00			
3300.00	Planmässige Abschreibung VV Gemeinde	10'210.00		11'800.00		8'710.00	
4240.01	Benützungsgebühren und Dienstleistungen		8'550.00		10'000.00		7'705.00

Erfolgsrechnung

1.1.2024 - 31.12.2024

Erfolgsrechnung		Jahresrechnung 2024		Budget 2024		Jahresrechnung 2023	
		Aufwand	Ertrag	Aufwand	Ertrag	Aufwand	Ertrag
4240.02	Benützungsgebühren Grabunterhalt		19'458.00		21'000.00		23'116.15
4260.01	Rückerstattungen und Kostenbeteiligungen Dritter		1'287.00		1'000.00		2'252.25
79	Raumordnung	203'060.45		285'300.00		302'907.80	
	Nettoergebnis		203'060.45		285'300.00		302'907.80
790	Raumordnung	203'060.45		285'300.00		302'907.80	
	Nettoergebnis		203'060.45		285'300.00		302'907.80
7900	Raumordnung allgemein	172'378.15		250'900.00		269'896.80	
3000.01	Sitzungsgelder Behörden und Kommissionen	16'062.95		12'000.00		11'908.50	
3050.01	AG-Beiträge AHV, IV, EO, ALV	1'058.90		800.00		897.50	
3130.01	Dienstleistungen Dritter	20'682.25		55'500.00			
3130.10	Leitungskataster			3'000.00			
3131.01	Planungen und Projektierungen Dritter	1'621.50		25'000.00		60'092.30	
3138.01	Kurse, Prüfungen, Beratungen			1'800.00			
3170.01	Reisekosten und Spesen	28.00					
3199.01	Übriger Betriebsaufwand					62'806.70	
3320.00	Planmässige Abschreibungen immaterielle Anlagen	132'888.20		146'000.00		129'349.80	
3660.00	Planmässige Abschreibungen Investitionsbeiträge	36.35		6'800.00		4'842.00	
7906	Regionale Planungsgruppen	30'682.30		34'400.00		33'011.00	
3131.02	Planungen und Projektierungen Dritter, Regionale Zus.	14'842.30		17'700.00		17'175.00	
3634.01	Beiträge an öffentliche Unternehmungen	15'840.00		16'700.00		15'836.00	
8	Volkswirtschaft	83'454.30	199'311.46	104'100.00	190'700.00	95'525.35	189'076.77
	Nettoergebnis	115'857.16		86'600.00		93'551.42	
81	Landwirtschaft	8'533.70	1'876.50	28'600.00	700.00	20'411.70	1'039.50
	Nettoergebnis		6'657.20		27'900.00		19'372.20
813	Produktionsverbesserungen Vieh	7'076.25		6'500.00		5'647.05	
	Nettoergebnis		7'076.25		6'500.00		5'647.05
8130	Produktionsverbesserungen Vieh	7'076.25		6'500.00		5'647.05	
3631.01	Beiträge an Kanton	7'076.25		6'500.00		5'647.05	
814	Produktionsverbesserungen Pflanzen	1'457.45	1'876.50	22'100.00	700.00	14'764.65	1'039.50
	Nettoergebnis	419.05			21'400.00		13'725.15

Erfolgsrechnung

1.1.2024 - 31.12.2024

Erfolgsrechnung		Jahresrechnung 2024		Budget 2024		Jahresrechnung 2023	
		Aufwand	Ertrag	Aufwand	Ertrag	Aufwand	Ertrag
8140	Produktionsverbesserungen Pflanzen	1'457.45	1'876.50	22'100.00	700.00	14'764.65	1'039.50
3101.01	Betriebs-, Verbrauchsmaterial			500.00			
3105.01	Lebensmittel			10'100.00		13'118.75	
3140.01	Unterhalt an Grundstücken	1'439.50		11'500.00		1'523.10	
3636.01	Beiträge an private Organisationen ohne Erwerbszweck	17.95				122.80	
4250.01	Verkäufe		1'876.50		700.00		1'039.50
82	Forstwirtschaft	34'350.00		34'400.00		34'615.00	
	Nettoergebnis		34'350.00		34'400.00		34'615.00
820	Forstwirtschaft	34'350.00		34'400.00		34'615.00	
	Nettoergebnis		34'350.00		34'400.00		34'615.00
8200	Forstwirtschaft	34'350.00		34'400.00		34'615.00	
3631.01	Beiträge an Kanton	34'350.00		34'400.00		34'615.00	
84	Tourismus	2'400.00		2'400.00		2'400.00	
	Nettoergebnis		2'400.00		2'400.00		2'400.00
840	Tourismus	2'400.00		2'400.00		2'400.00	
	Nettoergebnis		2'400.00		2'400.00		2'400.00
8400	Tourismus	2'400.00		2'400.00		2'400.00	
3636.01	Beiträge an private Organisationen ohne Erwerbszweck	2'400.00		2'400.00		2'400.00	
85	Industrie, Gewerbe, Handel	38'170.60		38'700.00		38'098.65	
	Nettoergebnis		38'170.60		38'700.00		38'098.65
850	Industrie, Gewerbe, Handel	38'170.60		38'700.00		38'098.65	
	Nettoergebnis		38'170.60		38'700.00		38'098.65
8500	Industrie, Gewerbe, Handel	38'170.60		38'700.00		38'098.65	
3102.01	Drucksachen, Publikationen	38'170.60		38'700.00		38'098.65	
87	Brennstoffe und Energie		197'434.96		190'000.00		188'037.27
	Nettoergebnis	197'434.96		190'000.00		188'037.27	
871	Elektrizität		135'047.00		105'000.00		122'465.00

Erfolgsrechnung

1.1.2024 - 31.12.2024

Erfolgsrechnung		Jahresrechnung 2024		Budget 2024		Jahresrechnung 2023	
		Aufwand	Ertrag	Aufwand	Ertrag	Aufwand	Ertrag
	Nettoergebnis	135'047.00		105'000.00		122'465.00	
8710	Elektrizität allgemein		135'047.00		105'000.00		122'465.00
4120.00	Konzessionen Energie		135'047.00		105'000.00		122'465.00
872	Erdöl und Gas		62'387.96		85'000.00		65'572.27
	Nettoergebnis	62'387.96		85'000.00		65'572.27	
8720	Erdöl und Gas allgemein		62'387.96		85'000.00		65'572.27
4120.10	Konzessionen Gas		62'387.96		85'000.00		65'572.27
9	Finanzen und Steuern	2'366'621.56	27'769'069.17	3'910'100.00	29'151'500.00	5'241'428.92	29'806'199.20
	Nettoergebnis	25'402'447.61		25'241'400.00		24'564'770.28	
91	Steuern	-971'584.30	24'020'194.36	323'700.00	27'276'800.00	1'253'603.92	27'828'138.30
	Nettoergebnis	24'991'778.66		26'953'100.00		26'574'534.38	
910	Steuern	-971'584.30	24'020'194.36	323'700.00	27'276'800.00	1'253'603.92	27'828'138.30
	Nettoergebnis	24'991'778.66		26'953'100.00		26'574'534.38	
9100	Allgemeine Gemeindesteuern	-972'064.30	21'820'635.46	308'400.00	26'189'800.00	1'238'563.92	26'261'769.00
3180.10	Einzelwertberichtigung Steuerguthaben NP	-1'148'702.35		23'800.00		961'642.65	
3180.11	Pauschalwertberichtigung Steuerguthaben NP	-61'324.50		8'800.00		31'678.85	
3180.20	Einzelwertberichtigung Steuerguthaben JP			200.00		-2'402.65	
3180.21	Pauschalwertberichtigung Steuerguthaben JP	-2'047.80		800.00		726.50	
3181.10	Tatsächliche Forderungsverluste NP	159'615.90		222'000.00		176'856.27	
3181.20	Tatsächliche Forderungsverluste JP	825.95		9'300.00		3'861.60	
3631.01	Beiträge an Kanton	79'568.50		43'500.00		66'200.70	
4000.00	Gemeindesteuern nat. Personen		20'879'871.05		21'984'200.00		21'861'888.00
4000.01	Gemeindesteuern nat. Personen Grenzgänger		315'883.90		260'200.00		93'262.92
4000.10	Gemeindesteuern nat. Personen Vorjahre		-1'244'895.90		2'044'700.00		2'814'897.05
4000.80	Nachsteuern Gemeinde		172'534.20		24'600.00		101'209.20
4000.90	Eingang abgeschriebener Forderungen		32'989.47		30'400.00		12'551.27
4002.01	Quellensteuern nat. Personen		611'553.34		918'200.00		351'116.26
4010.00	Gemeindesteuern jur. Personen		839'701.85		712'500.00		588'456.50
4010.10	Gemeindesteuern jur. Personen Vorjahre		191'174.55		193'000.00		417'409.80
4210.01	Gebühren für Amtshandlungen		12'950.00		13'000.00		12'150.00
4612.01	Entschädigungen von Gemeinden und Zweckverbänden		8'873.00		9'000.00		8'828.00

Erfolgsrechnung

1.1.2024 - 31.12.2024

Erfolgsrechnung		Jahresrechnung 2024		Budget 2024		Jahresrechnung 2023	
		Aufwand	Ertrag	Aufwand	Ertrag	Aufwand	Ertrag
9101	Sondersteuern	480.00	2'199'558.90	15'300.00	1'087'000.00	15'040.00	1'566'369.30
3181.01	Tatsächliche Forderungsverluste	480.00		500.00		560.00	
3611.01	Entschädigungen an Kantone			14'800.00		14'480.00	
4022.01	Grundstückgewinnsteuern		565'597.15		505'300.00		825'945.70
4022.10	Sondersteuern/Kapitalabfindungen		1'598'041.75		531'500.00		689'883.60
4033.01	Hundesteuern		35'920.00		50'200.00		50'540.00
93	Finanz- und Lastenausgleich	2'901'700.00	43'000.00	2'901'900.00	43'000.00	2'388'776.00	38'676.00
	Nettoergebnis		2'858'700.00		2'858'900.00		2'350'100.00
930	Finanz- und Lastenausgleich	2'901'700.00	43'000.00	2'901'900.00	43'000.00	2'388'776.00	38'676.00
	Nettoergebnis		2'858'700.00		2'858'900.00		2'350'100.00
9300	Finanz- und Lastenausgleich	2'901'700.00	43'000.00	2'901'900.00	43'000.00	2'388'776.00	38'676.00
3621.50	Abgabe Finanzausgleich	2'901'700.00		2'901'900.00		2'388'776.00	
4621.60	Lastenausgleichsbeiträge soziodemographisch		43'000.00		43'000.00		38'676.00
96	Vermögens- und Schuldenverwaltung	436'505.86	631'015.02	483'500.00	471'900.00	427'547.82	578'507.60
	Nettoergebnis	194'509.16			11'600.00	150'959.78	
961	Zinsen	119'051.16	251'100.32	77'800.00	178'700.00	83'452.12	253'456.45
	Nettoergebnis	132'049.16		100'900.00		170'004.33	
9610	Zinsen	119'051.16	251'100.32	77'800.00	178'700.00	83'452.12	253'456.45
3181.01	Tatsächliche Forderungsverluste	9'284.21		15'000.00		17'204.57	
3400.01	Verzinsung laufende Verbindlichkeiten			500.00			
3401.01	Verzinsung kurzfristige Finanzverbindlichkeiten	3'433.30		31'800.00		30'067.50	
3406.01	Verzinsung langfristige Finanzverbindlichkeiten	57'126.15					
3409.01	Übrige Passivzinsen	2'722.10		2'800.00		2'731.75	
3499.01	Rückerstattungszinsen	27'136.90		10'000.00		14'880.45	
3940.01	Interne Verrechnung von Zinsen	19'348.50		17'700.00		18'567.85	
4400.01	Zinsen flüssige Mittel		160.00		200.00		160.00
4401.01	Zinsen Forderungen und Kontokorrente		241'180.02		175'000.00		245'775.50
4940.01	Interne Verrechnung von Zinsen		9'760.30		3'500.00		7'520.95
963	Liegenschaften des Finanzvermögens	317'454.70	379'914.70	405'700.00	293'200.00	344'095.70	325'051.15
	Nettoergebnis	62'460.00			112'500.00		19'044.55
9630	Liegenschaften des Finanzvermögens	317'454.70	379'914.70	405'700.00	293'200.00	344'095.70	325'051.15

Erfolgsrechnung

1.1.2024 - 31.12.2024

Erfolgsrechnung		Jahresrechnung 2024		Budget 2024		Jahresrechnung 2023	
		Aufwand	Ertrag	Aufwand	Ertrag	Aufwand	Ertrag
3010.01	Löhne Verwaltungs- und Betriebspersonal	9'915.00		10'600.00		9'325.70	
3050.01	AG-Beiträge AHV, IV, EO, ALV	757.10		800.00		718.90	
3052.01	AG-Beiträge Pensionskasse	1'127.95				1'491.70	
3053.01	AG-Beiträge Unfallversicherung/KTG	315.40		400.00		266.25	
3132.01	Honorare externer Berater, Gutachter, Fachexperten			10'000.00			
3134.01	Sachversicherungsprämien	2'598.35		9'700.00			
3181.01	Tatsächliche Forderungsverluste					3'395.80	
3430.01	Baul. Unterhalt Liegenschaften FV	3'006.45		3'000.00		3'701.40	
3430.02	Baulicher Unterhalt FV Schmiedegasse 27	1'386.85		25'000.00		19'963.75	
3430.03	Baulicher Unterhalt FV Werbhollenstrasse 56	10'528.90		6'500.00		8'376.60	
3430.04	Baulicher Unterhalt FV Raingartenweg 8	308.10		500.00		316.95	
3430.06	Baulicher Unterhalt FV Pflanzplätze	177.30		500.00		20.65	
3430.07	Baulicher Unterhalt FV Treff 12	106'595.30		120'000.00		49'942.90	
3430.08	Baulicher Unterhalt FV Tiefg./Parkp. Treff 12	6'480.55		6'500.00		9'645.60	
3430.09	Baulicher Unterhalt FV, Bruggweg 74			5'000.00		929.40	
3430.10	Baulicher Unterhalt FV Bruggweg 36	32'516.40		10'000.00		62'943.95	
3431.01	Betriebs-, Verbrauchsmaterial FV Parzellen Treff 12	90'227.60		125'000.00		104'940.95	
3431.02	Betriebs-, Verbrauchsmaterial FV, Bruggweg 74			500.00			
3431.12	Betriebs-, Verbrauchsmaterial FV Schmiedegasse 27	38.90		500.00		106.00	
3431.13	Betriebs-, Verbrauchsmaterial FV Bruggweg 36	120.00		3'000.00			
3439.01	Energie, Wasser FV, Bruggweg 74	31'435.15		37'000.00		41'127.25	
3439.02	Gebäudeversicherung FV, Bruggweg 74	1'318.65				1'247.65	
3439.12	Energie FV Schmiedegasse 27	12'073.65		14'500.00		3'176.10	
3439.13	Energie, Wasser FV Bruggweg 36	4'527.10		14'700.00		20'458.20	
3910.01	Vergütungen für int. Dienstleistungen	2'000.00		2'000.00		2'000.00	
4430.02	Pacht- und Mietzinsen FV Schmiedegasse 27		81'967.20		80'000.00		81'017.20
4430.07	Pachtzinsen FV		7'620.00		10'000.00		7'849.00
4430.08	Pachtzinsen FV Kanzleimatt		7'920.00		7'000.00		7'360.00
4430.10	Pacht- und Mietzinseinnahmen FV Treff 12		37'776.15		40'000.00		38'023.60
4430.11	Pacht- und Mietzinseinnahmen FV Parkplätze		23'780.00		6'000.00		26'000.00
4430.12	Pacht- und Mietzinseinnahmen FV Bruggweg 74		123'423.50		108'200.00		111'720.00
4430.13	Pacht- und Mietzinseinnahmen FV Bruggweg 36		39'988.50		23'200.00		34'411.35
4439.10	Versicherungsleistungen FV		27'225.00				
4439.92	Übriger Liegenschaftsertrag FV Schmiedegasse 27		17'520.00		17'000.00		17'320.00
4439.94	Übriger Liegenschaftsertrag FV Bruggweg 36		12'694.35		1'800.00		1'350.00
97	Rückverteilungen		7'677.05		6'000.00		7'077.30
	Nettoergebnis	7'677.05		6'000.00		7'077.30	

Erfolgsrechnung

1.1.2024 - 31.12.2024

Erfolgsrechnung		Jahresrechnung 2024		Budget 2024		Jahresrechnung 2023	
		Aufwand	Ertrag	Aufwand	Ertrag	Aufwand	Ertrag
971	Rückverteilungen aus CO2-Abgabe		7'677.05		6'000.00		7'077.30
	Nettoergebnis	7'677.05		6'000.00		7'077.30	
9710	Rückverteilung aus CO2-Abgabe		7'677.05		6'000.00		7'077.30
4699.10	Rückverteilung CO2-Abgabe		7'677.05		6'000.00		7'077.30
99	Nicht aufgeteilte Posten		3'067'182.74	201'000.00	1'353'800.00	1'171'501.18	1'353'800.00
	Nettoergebnis	3'067'182.74		1'152'800.00		182'298.82	
995	Neutrale Aufwendungen und Erträge		1'353'800.00		1'353'800.00		1'353'800.00
	Nettoergebnis	1'353'800.00		1'353'800.00		1'353'800.00	
9950	Neutrale Aufwendungen und Erträge		1'353'800.00		1'353'800.00		1'353'800.00
4896.01	Entnahmen aus Neubewertungsreserven		1'353'800.00		1'353'800.00		1'353'800.00
999	Abschluss		1'713'382.74	201'000.00		1'171'501.18	
	Nettoergebnis	1'713'382.74			201'000.00		1'171'501.18
9990	Abschluss		1'713'382.74	201'000.00		1'171'501.18	
9000.00	Ertragsüberschuss Erfolgsrechnung			201'000.00		1'171'501.18	
9001.00	Aufwandüberschuss Erfolgsrechnung		1'713'382.74				

Erfolgsrechnung

1.1.2024 - 31.12.2024

Nummer	Erfolgsrechnung Sachgruppengliederung	Jahresrechnung 2024		Aufwand	Budget 2024		Jahresrechnung 2023	
		Aufwand	Ertrag		Ertrag	Aufwand	Ertrag	
	Erfolgsrechnung	55'565'535.98	55'565'535.98	53'956'000.00	53'956'000.00	56'089'997.07	56'089'997.07	
3	Aufwand	55'565'535.98		53'755'000.00		54'918'495.89		
30	Personalaufwand	16'002'170.62		15'870'600.00		15'163'631.80		
300	Behörden und Kommissionen	510'158.77		575'500.00		531'469.80		
3000	Löhne, Tag- und Sitzungsgelder an Behörden und Kom..	167'661.37		180'500.00		186'491.70		
3000.01	Sitzungsgelder Behörden und Kommissionen	98'114.17		109'800.00		115'695.15		
3000.03	Aversalentschädigungen	69'547.20		70'700.00		70'796.55		
3001	Vergütungen an Behörden u.Kommissionen	342'497.40		395'000.00		344'978.10		
3001.01	Feuerwehrsold	282'475.75		310'000.00		284'080.30		
3001.02	Entschädigungen Mandatsträger EKS	60'021.65		85'000.00		60'897.80		
301	Löhne des Verwaltungs- und Betriebspersonals	7'037'096.25		7'027'900.00		6'694'459.55		
3010	Löhne des Verwaltungs- und Betriebspersonals	7'037'096.25		7'027'900.00		6'694'459.55		
3010.01	Löhne Verwaltungs- und Betriebspersonal	7'180'649.40		7'080'900.00		6'762'915.50		
3010.02	Löhne Badeaufsicht	2'673.00		2'600.00		1'900.00		
3010.05	Löhne Schulzahnpflege	2'886.00		1'700.00		1'498.50		
3010.09	Rückerstattungen Löhne Personal	-149'112.15		-57'300.00		-71'854.45		
302	Löhne der Lehrpersonen	5'673'936.45		5'534'800.00		5'315'832.70		
3020	Löhne der Lehrpersonen	5'673'936.45		5'534'800.00		5'315'832.70		
3020.01	Löhne der Lehrpersonen	5'788'969.15		5'589'900.00		5'384'436.95		
3020.09	Rückerstattungen Löhne Lehrpersonen	-115'032.70		-55'100.00		-68'604.25		
304	Zulagen	2'570.00		17'100.00		12'330.00		
3049	Übrige Zulagen	2'570.00		17'100.00		12'330.00		
3049.01	Übrige Zulagen	2'570.00		17'100.00		12'330.00		
305	Arbeitgeberbeiträge	2'436'307.45		2'404'000.00		2'267'320.90		
3050	AG-Beitr.AHV,IV,EO,ALV,Verwaltungskosten	980'152.80		1'009'500.00		914'239.90		

Erfolgsrechnung

1.1.2024 - 31.12.2024

Nummer	Erfolgsrechnung Sachgruppengliederung	Jahresrechnung 2024		Budget 2024		Jahresrechnung 2023	
		Aufwand	Ertrag	Aufwand	Ertrag	Aufwand	Ertrag
3050.01	AG-Beiträge AHV, IV, EO, ALV	976'311.40		1'003'500.00		910'342.40	
3050.02	AG-Beiträge AHV, IV, EO, ALV EKS	3'841.40		6'000.00		3'897.50	
3052	AG-Beiträge an Pensionskassen	1'223'421.70		1'192'500.00		1'181'321.70	
3052.01	AG-Beiträge Pensionskasse	1'093'330.15		1'073'300.00		1'062'157.05	
3052.05	Arbeitgeberbeitrag für Fehlbetrag Pensionskasse	130'091.55		119'200.00		119'164.65	
3053	AG-Beiträge an Unfallversicherungen	232'732.95		202'000.00		171'759.30	
3053.01	AG-Beiträge Unfallversicherung/KTG	232'732.95		202'000.00		171'759.30	
306	Arbeitgeberleistungen	25'812.00				42'273.50	
3064	Überbrückungsrenten	25'812.00				1'901.00	
3064.01	Überbrückungsrenten	25'812.00				1'901.00	
3069	Übrige Arbeitgeberleistungen					40'372.50	
3069.00	übrige Arbeitgeberleistungen					40'372.50	
309	Übriger Personalaufwand	316'289.70		311'300.00		299'945.35	
3090	Aus- und Weiterbildung des Personals	204'458.80		194'900.00		194'203.65	
3090.01	Aus- und Weiterbildung des Personals	204'458.80		193'900.00		194'203.65	
3090.03	Aus- und Weiterbildung des Personals Energiestadt			1'000.00			
3091	Personalwerbung	47'551.80		36'500.00		92'222.70	
3091.01	Personalwerbung	47'551.80		36'500.00		92'222.70	
3099	Übriger Personalaufwand	64'279.10		79'900.00		13'519.00	
3099.01	Übriger Personalaufwand	64'279.10		79'900.00		13'519.00	
31	Sach- und übriger Betriebsaufwand	4'780'768.95		6'758'100.00		7'294'184.99	
310	Material- und Warenaufwand	519'010.71		542'200.00		553'622.60	
3100	Büromaterial	62'586.84		88'200.00		64'522.11	
3100.01	Büromaterial und Schulmaterial	58'450.32		85'200.00		61'902.65	
3100.11	Büromaterial und Schulmaterial MWSt.	4'136.52		3'000.00		2'619.46	
3101	Betriebs-, Verbrauchsmaterial	220'379.36		196'100.00		246'406.15	

Erfolgsrechnung

1.1.2024 - 31.12.2024

Nummer	Erfolgsrechnung Sachgruppengliederung	Jahresrechnung 2024		Budget 2024		Jahresrechnung 2023	
		Aufwand	Ertrag	Aufwand	Ertrag	Aufwand	Ertrag
3101.01	Betriebs-, Verbrauchsmaterial	182'745.36		163'100.00		212'683.20	
3101.03	Gebäudenummerierungen	1'013.95		500.00		345.10	
3101.04	Strassenmarkierungen/-signalisation	15'804.30		14'000.00		17'734.10	
3101.11	Betriebs-, Verbrauchsmaterial MWSt.	3'886.95		2'000.00		2'144.95	
3101.33	Betriebs-, Verbrauchsmaterial MWSt.	16'928.80		16'500.00		13'498.80	
3102	Drucksachen, Publikationen	66'299.45		69'100.00		62'062.21	
3102.01	Drucksachen, Publikationen	66'299.45		69'100.00		62'062.21	
3103	Fachliteratur, Zeitschriften	8'593.50		7'000.00		7'097.70	
3103.01	Fachliteratur, Zeitschriften	8'593.50		7'000.00		7'097.70	
3104	Lehrmittel	152'470.51		163'100.00		152'592.53	
3104.01	Lehrmittel	152'470.51		163'100.00		152'592.53	
3105	Lebensmittel	7'044.60		17'200.00		19'808.25	
3105.01	Lebensmittel	7'044.60		17'200.00		19'808.25	
3106	Medizinisches Material	1'636.45		1'500.00		1'133.65	
3106.01	Medizinisches Material	1'636.45		1'500.00		1'133.65	
311	Nicht aktivierbare Anlagen	218'753.85		349'400.00		214'913.07	
3110	Büromöbel und Geräte	44'357.35		134'800.00		121'657.87	
3110.01	Büromöbel und Geräte	44'357.35		134'800.00		121'657.87	
3111	Maschinen, Geräte und Fahrzeuge	49'471.00		83'000.00		16'966.35	
3111.01	Maschinen, Geräte, Fahrzeuge	35'810.35		46'000.00		11'910.30	
3111.11	Maschinen, Geräte, Fahrzeuge MWSt.	13'660.65		37'000.00		5'056.05	
3112	Kleider, Wäsche, Vorhänge	19'729.45		18'800.00		11'650.00	
3112.01	Kleider, Wäsche, Vorhänge	18'558.55		17'300.00		9'502.65	
3112.11	Kleider, Wäsche, Vorhänge MWSt.	1'170.90		1'500.00		2'147.35	
3113	Hardware	105'196.05		109'000.00		48'750.80	
3113.01	Hardware	105'196.05		109'000.00		48'750.80	
3119	Übrige nicht aktivierbare Anlagen			3'800.00		15'888.05	
3119.01	Übrige nicht aktivierbare Anlagen			3'800.00		15'888.05	

Erfolgsrechnung

1.1.2024 - 31.12.2024

Nummer	Erfolgsrechnung Sachgruppengliederung	Jahresrechnung 2024		Budget 2024	Jahresrechnung 2023	
		Aufwand	Ertrag		Aufwand	Ertrag
312	Ver- und Entsorgung Liegenschaften VV	652'985.57			728'981.45	
3120	Ver- und Entsorgung Liegenschaften VV	652'985.57		595'300.00	728'981.45	
3120.01	Energie, Strom, Gas, Wasser, Abwasser	539'091.85		506'500.00	617'259.05	
3120.02	Wasser öffentliche Brunnen	9'878.80		8'000.00	6'833.10	
3120.11	Energie, Strom, Gas, Wasser, Abwasser MWSt.	62'662.52		54'000.00	64'152.50	
3120.33	Energie, Strom, Gas, Wasser, Abwasser MWSt.	3'000.95		2'800.00	3'026.00	
3120.44	Energie, Strom, Gas, Wasser, Abwasser MWSt.	38'351.45		24'000.00	37'710.80	
313	Dienstleistungen und Honorare	2'311'064.65		2'538'600.00	2'393'202.67	
3130	Dienstleistungen Dritter	1'284'277.19		1'377'300.00	1'266'749.92	
3130.01	Dienstleistungen Dritter	534'675.60		601'100.00	610'884.92	
3130.02	Betreibungskosten	42'984.75		40'000.00	27'507.10	
3130.03	ID-Karten, Pässe, Gebühren	11'917.60		12'100.00	11'676.40	
3130.04	Dienstleistungen Dritter, Verbandsbeiträge	19'392.00		20'700.00	17'535.70	
3130.05	Bundes- und Jungbürgerfeier	12'947.30		15'000.00	20'134.05	
3130.06	Gedenkfeier Schlacht	5'691.90		6'500.00	6'203.25	
3130.07	Kulturelle Veranstaltungen	41'926.70		44'000.00	25'387.60	
3130.08	Diverse Gemeindeanlässe	20'194.45		24'500.00	3'998.45	
3130.09	Bestattungskosten, Gräberaushub	62'052.45		95'000.00	74'617.25	
3130.10	Leitungskataster			3'000.00		
3130.11	Dienstleistungen Dritter MWSt.	27'228.45		26'600.00	15'524.64	
3130.12	Dienstleistungen Dritter, Bank-/Postspesen	4'454.65		8'000.00	6'329.31	
3130.13	Externe Prüfberichte	15'333.95		15'000.00	12'930.70	
3130.14	Dienstleistungen Dritter, Verbandsbeiträge MWSt.				74.30	
3130.15	Dienstleistungen Dritte Energiestadt	3'000.00		2'600.00	3'000.00	
3130.16	Dienstleistungen Dritter EKS	17'831.50		18'700.00	18'820.50	
3130.22	Dienstleistungen Dritter MWSt.	31'701.15		41'000.00	20'898.25	
3130.33	Dienstleistungen Dritter MWSt.	288'350.99		264'500.00	273'099.30	
3130.44	Dienstleistungen Dritter MWSt.	144'593.75		139'000.00	118'128.20	
3131	Planungen und Projektierungen Dritter	19'706.80		81'500.00	87'631.80	
3131.01	Planungen und Projektierungen Dritter	4'864.50		63'800.00	70'456.80	
3131.02	Planungen und Projektierungen Dritter, Regionale Zus.	14'842.30		17'700.00	17'175.00	
3132	Honor.ext.Berater,Gutachter,Fachexp.etc.	263'049.90		187'700.00	387'349.50	
3132.01	Honorare externer Berater, Gutachter, Fachexperten	70'076.65		98'200.00	114'420.80	

Erfolgsrechnung

1.1.2024 - 31.12.2024

Nummer	Erfolgsrechnung Sachgruppengliederung	Jahresrechnung 2024		Budget 2024		Jahresrechnung 2023	
		Aufwand	Ertrag	Aufwand	Ertrag	Aufwand	Ertrag
3132.02	Schulzahnpflege Kontrolle	985.70		1'000.00		684.25	
3132.03	Honorare externer Berater EKS	189'566.25		55'000.00		267'027.60	
3132.04	Honorare externer Berater Energiestadt	2'421.30		8'500.00		3'435.00	
3132.11	Honorare externer Berater, Gutachter, Fachexperten MWSt.			5'000.00		1'781.85	
3132.44	Honorare externer Berater, Gutachter, Fachexperten MWSt.			20'000.00			
3133	Informatik-Nutzungsaufwand	602'824.11		716'300.00		503'426.55	
3133.01	Informatik-/Nutzungsaufwand	556'337.81		646'800.00		503'426.55	
3133.11	Informatik-/Nutzungsaufwand MWSt.	46'486.30		69'500.00			
3134	Sachversicherungsprämien	120'395.65		143'200.00		130'206.40	
3134.01	Sachversicherungsprämien	115'665.30		139'300.00		125'622.10	
3134.11	Sachversicherungsprämien MWSt.	4'730.35		3'900.00		4'584.30	
3137	Steuern und Abgaben	7'865.00		8'800.00			
3137.01	Steuern und Abgaben	7'865.00		8'800.00			
3138	Kurse, Prüfungen und Beratungen	12'946.00		23'800.00		17'838.50	
3138.01	Kurse, Prüfungen, Beratungen	12'946.00		23'800.00		17'838.50	
314	Baulicher und betrieblicher Unterhalt	1'321'110.20		1'649'800.00		1'382'698.20	
3140	Unterhalt an Grundstücken	83'401.85		105'100.00		60'629.40	
3140.01	Unterhalt an Grundstücken	83'401.85		105'100.00		60'629.40	
3141	Unterhalt Strassen/Verkehrswege	160'204.35		177'000.00		228'764.75	
3141.01	Unterhalt Strassen, Wege	142'806.40		152'000.00		209'695.10	
3141.02	Unterhalt Strassen, Wege Winterdienst	17'397.95		25'000.00		19'069.65	
3143	Unterhalt übrige Tiefbauten	601'356.30		893'500.00		518'938.20	
3143.00	Unterhalt übrige Tiefbauten	39'289.10		54'500.00		4'932.65	
3143.01	Unterhalt übrige Tiefbauten	115'873.95		194'000.00		112'156.75	
3143.11	Unterhalt übrige Tiefbauten MWSt.	307'930.60		375'000.00		292'584.80	
3143.22	Unterhalt übrige Tiefbauten MWSt.	51'666.75		155'000.00		21'677.30	
3143.33	Unterhalt übrige Tiefbauten MWSt.	3'992.05		5'000.00		2'971.55	
3143.44	Unterhalt übrige Tiefbauten MWSt.	82'603.85		110'000.00		84'615.15	
3144	Unterhalt Hochbauten, Gebäude	476'147.70		474'200.00		574'365.85	
3144.01	Unterhalt Hochbauten, Gebäude	463'638.15		472'200.00		541'539.10	

Erfolgsrechnung

1.1.2024 - 31.12.2024

Nummer	Erfolgsrechnung Sachgruppengliederung	Jahresrechnung 2024		Budget 2024	Jahresrechnung 2023	
		Aufwand	Ertrag		Aufwand	Ertrag
3144.02	Unterhalt Hochbauten, Gebäude, Ukraine	12'509.55			7'569.80	
3144.03	Unterhalt Hochbauten, Gebäude, prov. Kindergarten			2'000.00	25'256.95	
315	Unterhalt Mobilien u.immater.Anlagen	219'030.88		189'500.00	234'184.60	
3150	Unterhalt Büromöbel und -geräte	12'637.65		14'800.00	8'036.25	
3150.01	Unterhalt Büromöbel und -geräte	12'637.65		14'800.00	8'036.25	
3151	Unterh.App.,Masch.,Geräte,Fahrz.,Werkz.	175'960.78		154'200.00	189'612.85	
3151.01	Unterhalt Maschinen, Fahrzeuge, Werkzeuge	168'530.15		148'200.00	170'381.55	
3151.11	Unterhalt Maschinen, Fahrzeuge, Werkzeuge MWSt.	7'430.63		6'000.00	19'231.30	
3153	Informatik-Unterhalt (Hardware)	30'432.45		20'500.00	36'535.50	
3153.01	Informatik-Unterhalt	30'432.45		20'500.00	36'535.50	
316	Mieten, Leasing, Pachten, Benützungsgeb.	174'164.95		230'700.00	150'669.29	
3160	Miete und Pacht Liegenschaften	151'811.55		209'200.00	129'120.94	
3160.01	Miete und Pacht Liegenschaften	178'369.90		179'200.00	157'446.80	
3160.25	Mieten für Asylwohnungen	-26'558.35		30'000.00	-28'325.86	
3169	Übrige Mieten und Benützungskosten	22'353.40		21'500.00	21'548.35	
3169.01	Übrige Mieten und Benützungskosten	22'353.40		21'500.00	21'548.35	
317	Spesenentschädigungen	163'177.30		177'800.00	116'738.05	
3170	Reisekosten und Spesen	53'760.50		71'100.00	40'292.25	
3170.01	Reisekosten und Spesen	53'760.50		71'100.00	40'292.25	
3171	Exkursionen, Schulreisen und Lager	109'416.80		106'700.00	76'445.80	
3171.01	Exkursionen, Schulreisen und Lager	109'416.80		106'700.00	76'445.80	
318	Wertberichtigungen auf Forderungen	-918'258.51		327'100.00	1'206'159.37	
3180	Wertberichtigungen auf Forderungen	-1'135'317.25		28'600.00	955'985.65	
3180.01	Wertberichtigungen auf Forderungen (Delkredere)	76'757.40		-5'000.00	-35'659.70	
3180.10	Einzelwertberichtigung Steuerguthaben NP	-1'148'702.35		23'800.00	961'642.65	
3180.11	Pauschalwertberichtigung Steuerguthaben NP	-61'324.50		8'800.00	31'678.85	
3180.20	Einzelwertberichtigung Steuerguthaben JP			200.00	-2'402.65	

Erfolgsrechnung

1.1.2024 - 31.12.2024

Nummer	Erfolgsrechnung Sachgruppengliederung	Jahresrechnung 2024		Budget 2024		Jahresrechnung 2023	
		Aufwand	Ertrag	Aufwand	Ertrag	Aufwand	Ertrag
3180.21	Pauschalwertberichtigung Steuerguthaben JP	-2'047.80		800.00		726.50	
3181	Tatsächliche Forderungsverluste	217'058.74		298'500.00		250'173.72	
3181.01	Tatsächliche Forderungsverluste	52'617.44		62'200.00		60'234.22	
3181.10	Tatsächliche Forderungsverluste NP	159'615.90		222'000.00		176'856.27	
3181.11	Tatsächliche Forderungsverluste MWSt.			1'000.00		3'457.15	
3181.20	Tatsächliche Forderungsverluste JP	825.95		9'300.00		3'861.60	
3181.22	Tatsächliche Forderungsverluste MWSt.			500.00		2'914.80	
3181.33	Tatsächliche Forderungsverluste MWSt.	3'027.43		2'000.00		1'475.78	
3181.44	Tatsächliche Forderungsverluste MWSt.	972.02		1'500.00		1'373.90	
319	Verschiedener Betriebsaufwand	119'729.35		157'700.00		313'015.69	
3190	Schadenersatzleistungen/Selbstbehalte					10'270.00	
3190.01	Schadenersatzleistungen					10'270.00	
3199	Übriger Betriebsaufwand	119'729.35		157'700.00		302'745.69	
3199.01	Übriger Betriebsaufwand	52'978.45		72'600.00		129'987.30	
3199.02	Kredit des Gemeinderates	55'955.90		67'000.00		159'398.39	
3199.03	Übriger Betriebsaufwand EKS	96.00		4'500.00		583.65	
3199.11	Übriger Betriebsaufwand, Vorsteuerkürzung MWSt.			3'600.00		1'574.55	
3199.12	Übriger Betriebsaufwand MWSt.	10'699.00		10'000.00		9'514.00	
3199.25	Soforthilfe Inland Ukraineflüchtlinge					1'687.80	
33	Abschreibungen Verwaltungsvermögen	914'172.85		1'143'200.00		842'906.90	
330	Sachanlagen VV	741'453.65		992'300.00		673'724.55	
3300	Planm.Abschreibungen Sachanlagen	741'453.65		992'300.00		673'724.55	
3300.00	Planmässige Abschreibung VV Gemeinde	560'252.40		773'000.00		524'607.55	
3300.01	Planmässige Abschreibungen VV Wasser	139'721.50		149'700.00		117'106.50	
3300.02	Planmässige Abschreibungen VV Abwasser	37'810.15		60'400.00		28'314.50	
3300.03	Planmässige Abschreibungen VV Abfall	1'892.00		3'800.00		1'892.00	
3300.05	Planmässige Abschreibungen VV GGA	1'777.60		5'400.00		1'804.00	
332	Abschreibungen immaterielle Anlagen	172'719.20		150'900.00		169'182.35	
3320	Planm.Abschreibungen immat.Anlagen	172'719.20		150'900.00		169'182.35	
3320.00	Planmässige Abschreibungen immaterielle Anlagen	167'851.20		146'000.00		164'313.35	

Erfolgsrechnung

1.1.2024 - 31.12.2024

Nummer	Erfolgsrechnung Sachgruppengliederung	Jahresrechnung 2024		Budget 2024		Jahresrechnung 2023	
		Aufwand	Ertrag	Aufwand	Ertrag	Aufwand	Ertrag
3320.02	Planmässige Abschreibungen immaterielle Anlagen Abwas..	4'868.00		4'900.00		4'869.00	
34	Finanzaufwand	391'159.35		417'300.00		374'577.05	
340	Zinsaufwand	63'281.55		35'100.00		32'799.25	
3400	Verzinsung laufende Verbindlichkeiten			500.00			
3400.01	Verzinsung laufende Verbindlichkeiten			500.00			
3401	Verzins.kurzfr.Finanzverbindlichkeiten	3'433.30		31'800.00		30'067.50	
3401.01	Verzinsung kurzfristige Finanzverbindlichkeiten	3'433.30		31'800.00		30'067.50	
3406	Verzins.langfr.Finanzverbindlichkeiten	57'126.15					
3406.01	Verzinsung langfristige Finanzverbindlichkeiten	57'126.15					
3409	Übrige Passivzinsen	2'722.10		2'800.00		2'731.75	
3409.01	Übrige Passivzinsen	2'722.10		2'800.00		2'731.75	
343	Liegenschaftenaufwand Finanzvermögen	300'740.90		372'200.00		326'897.35	
3430	Baulicher Unterhalt Liegenschaften FV	160'999.85		177'000.00		155'841.20	
3430.01	Baul. Unterhalt Liegenschaften FV	3'006.45		3'000.00		3'701.40	
3430.02	Baulicher Unterhalt FV Schmiedegasse 27	1'386.85		25'000.00		19'963.75	
3430.03	Baulicher Unterhalt FV Werbhollenstrasse 56	10'528.90		6'500.00		8'376.60	
3430.04	Baulicher Unterhalt FV Raingartenweg 8	308.10		500.00		316.95	
3430.06	Baulicher Unterhalt FV Pflanzplätze	177.30		500.00		20.65	
3430.07	Baulicher Unterhalt FV Treff 12	106'595.30		120'000.00		49'942.90	
3430.08	Baulicher Unterhalt FV Tiefg./Parkp. Treff 12	6'480.55		6'500.00		9'645.60	
3430.09	Baulicher Unterhalt FV, Bruggweg 74			5'000.00		929.40	
3430.10	Baulicher Unterhalt FV Bruggweg 36	32'516.40		10'000.00		62'943.95	
3431	Nicht baul.Unterhalt Liegenschaften FV	90'386.50		129'000.00		105'046.95	
3431.01	Betriebs-, Verbrauchsmaterial FV Parzellen Treff 12	90'227.60		125'000.00		104'940.95	
3431.02	Betriebs-, Verbrauchsmaterial FV, Bruggweg 74			500.00			
3431.12	Betriebs-, Verbrauchsmaterial FV Schmiedegasse 27	38.90		500.00		106.00	
3431.13	Betriebs-, Verbrauchsmaterial FV Bruggweg 36	120.00		3'000.00			
3439	Übriger Liegenschaftsaufwand FV	49'354.55		66'200.00		66'009.20	
3439.01	Energie, Wasser FV, Bruggweg 74	31'435.15		37'000.00		41'127.25	

Erfolgsrechnung

1.1.2024 - 31.12.2024

Nummer	Erfolgsrechnung Sachgruppengliederung	Jahresrechnung 2024		Budget 2024		Jahresrechnung 2023	
		Aufwand	Ertrag	Aufwand	Ertrag	Aufwand	Ertrag
3439.02	Gebäudeversicherung FV, Bruggweg 74	1'318.65				1'247.65	
3439.12	Energie FV Schmiedegasse 27	12'073.65		14'500.00		3'176.10	
3439.13	Energie, Wasser FV Bruggweg 36	4'527.10		14'700.00		20'458.20	
349	Verschiedener Finanzaufwand	27'136.90		10'000.00		14'880.45	
3499	Übriger Finanzaufwand	27'136.90		10'000.00		14'880.45	
3499.01	Rückerstattungsinsen	27'136.90		10'000.00		14'880.45	
35	Einlagen in Fonds und Spezialfinanzierungen	466'048.49		512'700.00		815'528.58	
350	Einlagen in Fonds u.Spez.fin.im FK			17'000.00		3'500.00	
3501	Einlagen in Fonds des FK			17'000.00		3'500.00	
3501.01	Einlagen in Fonds des FK, Ersatzabgaben			17'000.00		3'500.00	
351	Einlagen in Fonds u.Spez.fin.im EK	466'048.49		495'700.00		812'028.58	
3510	Einlagen in Spezialfinanzierungen EK	466'048.49		495'700.00		812'028.58	
3510.00	Einlagen in Spezialfinanzierungen	314'338.64		366'600.00		634'079.58	
3510.10	Einlage in Werterhalt	151'709.85		129'100.00		177'949.00	
36	Transferaufwand	32'365'559.92		28'478'300.00		29'929'377.77	
361	Entschädigungen an Gemeinwesen	1'433'121.85		1'384'700.00		1'410'290.99	
3611	Entschädigungen an Kantone	985'978.15		937'400.00		847'480.74	
3611.01	Entschädigungen an Kantone	427'482.80		448'900.00		436'808.45	
3611.22	Entschädigung an Kanton MWSt.	472'117.20		355'000.00		349'919.80	
3611.41	Bezugsprovision KSTA	39'089.76		45'000.00		26'670.55	
3611.42	Anteil Bezugsprovision SSL	47'288.39		38'500.00		34'081.94	
3611.43	Bezugsprovision Einheitsbezug			50'000.00			
3612	Entsch. an Gemeinden und Zweckverbände	447'143.70		447'300.00		562'810.25	
3612.01	Entschädigungen an Gemeinden und Zweckverbände	174'244.20		182'700.00		147'780.85	
3612.11	Entschädigungen an Gemeinden und Zweckverbände MW..	272'899.50		264'600.00		415'029.40	
362	Finanz- und Lastenausgleich	2'901'700.00		2'901'900.00		2'388'776.00	

Erfolgsrechnung

1.1.2024 - 31.12.2024

Nummer	Erfolgsrechnung Sachgruppengliederung	Jahresrechnung 2024		Budget 2024		Jahresrechnung 2023	
		Aufwand	Ertrag	Aufwand	Ertrag	Aufwand	Ertrag
3621	Abgabe Finanz- und Lastenausgleich	2'901'700.00		2'901'900.00		2'388'776.00	
3621.50	Abgabe Finanzausgleich	2'901'700.00		2'901'900.00		2'388'776.00	
363	Beiträge an Gemeinwesen und Dritte	28'004'961.72		24'156'300.00		26'075'019.78	
3631	Beiträge an Kantone	5'031'543.75		4'856'400.00		4'862'284.10	
3631.01	Beiträge an Kanton	5'031'543.75		4'856'400.00		4'862'284.10	
3632	Beiträge an Gemeinden und Zweckverbände	9'027'238.55		9'972'200.00		9'221'935.39	
3632.01	Beiträge an Gemeinden und Zweckverbände	9'027'238.55		9'972'200.00		9'221'935.39	
3634	Beiträge an öffentliche Unternehmungen	15'990.00		16'900.00		15'986.00	
3634.01	Beiträge an öffentliche Unternehmungen	15'990.00		16'900.00		15'986.00	
3635	Beiträge an private Unternehmungen	430'218.70		428'500.00		377'325.10	
3635.01	Beiträge an private Unternehmungen	430'218.70		428'500.00		377'325.10	
3636	Beitr.an priv.Organisat.o.Erwerbszweck	954'553.76		702'600.00		791'447.75	
3636.01	Beiträge an private Organisationen ohne Erwerbszweck	954'553.76		702'600.00		791'447.75	
3637	Beiträge an private Haushalte	12'541'416.96		8'175'700.00		10'802'041.44	
3637.01	Beiträge an private Haushalte	8'031'518.46		5'243'700.00		6'801'920.53	
3637.02	Beiträge an private Haushalte, Schulzahnpflege	31'860.15		32'000.00		27'386.70	
3637.03	Beiträge an private Haushalte, Asyl	3'750'769.39		2'250'000.00		3'329'930.41	
3637.04	Beiträge an private Haushalte, Flüchtlinge	727'268.96		650'000.00		642'803.80	
3638	Beiträge an das Ausland	4'000.00		4'000.00		4'000.00	
3638.01	Beiträge an das Ausland	4'000.00		4'000.00		4'000.00	
366	Abschreibungen Investitionsbeiträge	25'776.35		35'400.00		55'291.00	
3660	Planm.Abschreibungen Investitionsbeitr.	25'776.35		35'400.00		55'291.00	
3660.00	Planmässige Abschreibungen Investitionsbeiträge	19'839.35		29'500.00		49'354.00	
3660.01	Planmässige Abschreibung Investitionsbeiträge Wasserver..	5'937.00		5'900.00		5'937.00	
39	Interne Verrechnungen	645'655.80		574'800.00		498'288.80	
391	Dienstleistungen	346'747.00		276'500.00		197'600.00	

Erfolgsrechnung

1.1.2024 - 31.12.2024

Nummer	Erfolgsrechnung Sachgruppengliederung	Jahresrechnung 2024		Budget 2024		Jahresrechnung 2023	
		Aufwand	Ertrag	Aufwand	Ertrag	Aufwand	Ertrag
3910	Int.Verr.von Dienstleistungen	346'747.00		276'500.00		197'600.00	
3910.01	Vergütungen für int. Dienstleistungen	346'747.00		276'500.00		197'600.00	
393	Betriebs- und Verwaltungskosten	124'800.00		132'100.00		129'600.00	
3930	Int. Verr. von Betriebs- u.Verwaltungsk.	124'800.00		132'100.00		129'600.00	
3930.01	Int. Verrechnung von Verwaltungskosten	124'800.00		132'100.00		129'600.00	
394	Zinsen und Finanzaufwand	29'108.80		21'200.00		26'088.80	
3940	Interne Verrechnung von Zinsen und Finanzaufwand	29'108.80		21'200.00		26'088.80	
3940.01	Interne Verrechnung von Zinsen	29'108.80		21'200.00		26'088.80	
399	Übrige interne Verrechnungen	145'000.00		145'000.00		145'000.00	
3990	Übrige interne Verrechnungen	145'000.00		145'000.00		145'000.00	
3990.01	Interne Verrechnung Strassenentwässerung	88'000.00		88'000.00		88'000.00	
3990.02	Interne Verrechnung Hydrantenentschädigung	57'000.00		57'000.00		57'000.00	
4	Ertrag		53'852'153.24		53'956'000.00		56'089'997.07
40	Fiskalertrag		23'998'371.36		27'254'800.00		27'807'160.30
400	Direkte Steuern natürliche Personen		20'767'936.06		25'262'300.00		25'234'924.70
4000	Einkommens-,Vermögenssteuern natürliche Personen		20'156'382.72		24'344'100.00		24'883'808.44
4000.00	Gemeindesteuern nat. Personen		20'879'871.05		21'984'200.00		21'861'888.00
4000.01	Gemeindesteuern nat. Personen Grenzgänger		315'883.90		260'200.00		93'262.92
4000.10	Gemeindesteuern nat. Personen Vorjahre		-1'244'895.90		2'044'700.00		2'814'897.05
4000.80	Nachsteuern Gemeinde		172'534.20		24'600.00		101'209.20
4000.90	Eingang abgeschriebener Forderungen		32'989.47		30'400.00		12'551.27
4002	Quellensteuern natürliche Personen		611'553.34		918'200.00		351'116.26
4002.01	Quellensteuern nat. Personen		611'553.34		918'200.00		351'116.26
401	Direkte Steuern juristische Personen		1'030'876.40		905'500.00		1'005'866.30
4010	Gewinn- und Kapitalsteuern juristische Personen		1'030'876.40		905'500.00		1'005'866.30
4010.00	Gemeindesteuern jur. Personen		839'701.85		712'500.00		588'456.50

Erfolgsrechnung

1.1.2024 - 31.12.2024

Nummer	Erfolgsrechnung Sachgruppengliederung	Jahresrechnung 2024		Aufwand	Budget 2024		Jahresrechnung 2023	
		Aufwand	Ertrag		Aufwand	Ertrag	Aufwand	Ertrag
4010.10	Gemeindesteuern jur. Personen Vorjahre		191'174.55			193'000.00		417'409.80
402	Übrige direkte Steuern		2'163'638.90			1'036'800.00		1'515'829.30
4022	Vermögensgewinnsteuern		2'163'638.90			1'036'800.00		1'515'829.30
4022.01	Grundstückgewinnsteuern		565'597.15			505'300.00		825'945.70
4022.10	Sondersteuern/Kapitalabfindungen		1'598'041.75			531'500.00		689'883.60
403	Besitz- und Aufwandsteuern		35'920.00			50'200.00		50'540.00
4033	Hundesteuern		35'920.00			50'200.00		50'540.00
4033.01	Hundesteuern		35'920.00			50'200.00		50'540.00
41	Regalien und Konzessionen		202'114.76			191'700.00		190'537.27
412	Konzessionen		202'114.76			191'700.00		190'537.27
4120	Konzessionen		202'114.76			191'700.00		190'537.27
4120.00	Konzessionen Energie		135'047.00			105'000.00		122'465.00
4120.10	Konzessionen Gas		62'387.96			85'000.00		65'572.27
4120.33	Konzessionen Texaid MWST		2'179.80					
4120.90	Konzessionen übrige		2'500.00			1'700.00		2'500.00
42	Entgelte		5'073'134.48			4'676'800.00		5'260'828.73
420	Ersatzabgaben		265'353.90			262'000.00		226'201.25
4200	Ersatzabgaben		265'353.90			262'000.00		226'201.25
4200.01	Ersatzabgaben		265'353.90			262'000.00		226'201.25
421	Gebühren für Amtshandlungen		153'599.31			104'600.00		99'547.04
4210	Gebühren für Amtshandlungen		153'599.31			104'600.00		99'547.04
4210.01	Gebühren für Amtshandlungen		153'599.31			104'600.00		99'547.04
423	Schul- und Kursgelder		292'743.90			311'000.00		369'936.20
4230	Schulgelder		292'743.90			311'000.00		369'936.20
4230.01	Schulgelder		272'450.90			299'000.00		360'022.20

Erfolgsrechnung

1.1.2024 - 31.12.2024

Nummer	Erfolgsrechnung Sachgruppengliederung	Jahresrechnung 2024		Aufwand	Budget 2024		Jahresrechnung 2023	
		Aufwand	Ertrag		Aufwand	Ertrag	Aufwand	Ertrag
4230.02	Erwachsenenunterricht		16'498.00			12'000.00		9'914.00
4230.03	Familiensingen		3'795.00					
424	Benützungsgebühren u.Dienstleistungen		2'568'596.76			2'720'900.00		2'781'672.14
4240	Benützungsgebühren und Dienstleistungen		2'568'596.76			2'720'900.00		2'781'672.14
4240.01	Benützungsgebühren und Dienstleistungen		180'014.20			165'300.00		178'689.37
4240.02	Benützungsgebühren Grabunterhalt		19'458.00			21'000.00		23'116.15
4240.12	Benützungsgebühren und Dienstleistungen frei		64'106.22			86'400.00		108'962.42
4240.13	Benützungsgebühren und Dienstleistungen reduziert		909'014.26			965'000.00		953'506.30
4240.14	Benützungsgebühren und Dienstleistungen normal		3'814.75			4'000.00		9'899.05
4240.22	Benützungsgebühren und Dienstleistungen frei		57'106.50			73'400.00		93'174.05
4240.24	Benützungsgebühren und Dienstleistungen normal		708'262.75			745'000.00		740'031.51
4240.34	Benützungsgebühren und Dienstleistungen normal		184'641.03			182'000.00		174'913.09
4240.42	Benützungsgebühren und Dienstleistungen frei		1'732.61			1'300.00		1'913.95
4240.44	Benützungsgebühren und Dienstleistungen normal		440'446.44			477'500.00		497'466.25
425	Erlös aus Verkäufen		54'668.70			16'000.00		51'200.05
4250	Verkäufe		54'668.70			16'000.00		51'200.05
4250.01	Verkäufe		36'509.50			3'200.00		41'038.05
4250.34	Verkäufe normal		18'159.20			12'800.00		10'162.00
426	Rückererstattungen und Kostenbeteiligungen		1'737'071.91			1'261'300.00		1'719'231.50
4260	Rückerstattungen und Kostenbeteiligungen Dritter		1'737'071.91			1'261'300.00		1'719'231.50
4260.01	Rückerstattungen und Kostenbeteiligungen Dritter		1'601'535.94			1'004'200.00		1'492'624.52
4260.03	Rückerstattungen und Kostenbeteiligungen Dritter, Asyl		72'561.37			170'000.00		106'987.53
4260.04	Rückerstattungen und Kostenbeteiligungen Dritter, Flüchtl.		41'880.93			70'000.00		92'677.50
4260.12	Rückerstattungen und Kostenbeteiligungen Dritter frei		5'100.00			5'100.00		5'100.00
4260.14	Rückerstattungen und Kostenbeteiligungen Dritter normal		3'626.35			5'000.00		9'207.30
4260.24	Rückerstattungen und Kostenbeteiligungen Dritter normal		1'372.50					
4260.34	Rückerstattungen und Kostenbeteiligungen Dritter normal		2'858.37			3'500.00		3'635.50
4260.44	Rückerstattungen und Kostenbeteiligungen Dritter normal		8'136.45			3'500.00		8'999.15
427	Bussen		1'100.00			1'000.00		750.00
4270	Bussen		1'100.00			1'000.00		750.00
4270.01	Bussen		1'100.00			1'000.00		750.00

Erfolgsrechnung

1.1.2024 - 31.12.2024

Nummer	Erfolgsrechnung Sachgruppengliederung	Jahresrechnung 2024		Budget 2024	Jahresrechnung 2023	
		Aufwand	Ertrag		Aufwand	Ertrag
429	Übrige Entgelte					12'290.55
4290	Übrige Entgelte					12'290.55
4290.11	Eingang abgeschriebener Forderungen MWST					6'297.30
4290.22	Eingang abgeschriebener Forderungen MWST					5'993.25
44	Finanzertrag		775'646.02	619'700.00		729'258.18
440	Zinsertrag		241'340.02	175'200.00		245'935.50
4400	Zinsen flüssige Mittel		160.00	200.00		160.00
4400.01	Zinsen flüssige Mittel		160.00	200.00		160.00
4401	Zinsen Forderungen und Kontokorrente		241'180.02	175'000.00		245'775.50
4401.01	Zinsen Forderungen und Kontokorrente		241'180.02	175'000.00		245'775.50
443	Liegenschaftenertrag FV		379'914.70	293'200.00		325'051.15
4430	Pacht- und Mietzinse Liegenschaften FV		322'475.35	274'400.00		306'381.15
4430.02	Pacht- und Mietzinsen FV Schmiedegasse 27		81'967.20	80'000.00		81'017.20
4430.07	Pachtzinsen FV		7'620.00	10'000.00		7'849.00
4430.08	Pachtzinsen FV Kanzleimatt		7'920.00	7'000.00		7'360.00
4430.10	Pacht- und Mietzinseinnahmen FV Treff 12		37'776.15	40'000.00		38'023.60
4430.11	Pacht- und Mietzinseinnahmen FV Parkplätze		23'780.00	6'000.00		26'000.00
4430.12	Pacht- und Mietzinseinnahmen FV Bruggweg 74		123'423.50	108'200.00		111'720.00
4430.13	Pacht- und Mietzinseinnahmen FV Bruggweg 36		39'988.50	23'200.00		34'411.35
4439	Übriger Liegenschaftsertrag FV		57'439.35	18'800.00		18'670.00
4439.10	Versicherungsleistungen FV		27'225.00			
4439.92	Übriger Liegenschaftsertrag FV Schmiedegasse 27		17'520.00	17'000.00		17'320.00
4439.94	Übriger Liegenschaftsertrag FV Bruggweg 36		12'694.35	1'800.00		1'350.00
447	Liegenschaftenertrag VV		154'391.30	151'300.00		158'271.53
4470	Pacht- und Mietzinse Liegenschaften VV		82'865.75	84'300.00		83'114.90
4470.01	Pacht- und Mietzinsen Liegenschaften Verwaltungsverm.		82'865.75	84'300.00		83'114.90
4471	Vergütung Dienstwohnungen VV		15'979.80	16'000.00		15'979.80

Erfolgsrechnung

1.1.2024 - 31.12.2024

Nummer	Erfolgsrechnung Sachgruppengliederung	Jahresrechnung 2024		Aufwand	Budget 2024		Jahresrechnung 2023	
		Aufwand	Ertrag		Aufwand	Ertrag	Aufwand	Ertrag
4471.01	Vergütungen Dienstwohnungen VV		15'979.80			16'000.00		15'979.80
4472	Vergüt.für Benützungen Liegenschaften VV		44'836.50			51'000.00		44'472.93
4472.01	Vergütungen Benützungen Anlagen VV		44'836.50			51'000.00		44'472.93
4479	Übrige Erträge Liegenschaften VV		10'709.25					14'703.90
4479.10	Versicherungsleistungen		10'709.25					14'703.90
45	Entnahmen Fonds u.Spezialfinanzierungen		356'913.47			421'400.00		317'164.84
450	Entnahmen aus Fonds u.Spez.fin.FK		3'511.65			50'000.00		
4501	Entnahmen aus Fonds des FK		3'511.65			50'000.00		
4501.01	Entnahmen aus Fonds des FK		3'511.65			50'000.00		
451	Entnahmen aus Fonds u.Spez.fin.EK		353'401.82			371'400.00		317'164.84
4510	Entnahmen aus Spezialfinanzierungen d.EK		353'401.82			371'400.00		317'164.84
4510.00	Entnahmen aus Spezialfinanzierungen des EK		165'065.17			152'500.00		160'937.84
4510.10	Entnahme Werterhalt		188'336.65			218'900.00		156'227.00
46	Transferertrag		21'446'517.35			18'863'000.00		19'932'958.95
461	Entschädigungen von Gemeinwesen		11'778'216.61			10'753'000.00		11'175'445.99
4611	Entschädigung von Kantonen		150'187.48			13'200.00		34'855.40
4611.01	Entschädigungen vom Kanton		15'701.00			13'200.00		27'851.00
4611.02	Rückerstattung Verwandten-unterstützung (VUST)		134'486.48					7'004.40
4612	Entschädigungen von Gemeinden und Zweckverbänden		11'628'029.13			10'739'800.00		11'140'590.59
4612.01	Entschädigungen von Gemeinden und Zweckverbänden		377'356.30			395'100.00		298'776.20
4612.02	Entschädigungen Kirchensteuer-Einzug		1'483.40			2'000.00		30'898.10
4612.03	Entschädigungen EKS		121'954.50			130'000.00		164'294.00
4612.04	Entschädigungen von Gemeinden Sozialadministration		1'943'009.95			3'709'100.00		2'247'844.45
4612.05	Entschädigungen von Gemeinden Sozialhilfe		8'980'903.43			6'409'400.00		8'158'773.89
4612.06	Entschädigungen von Gemeinden EKS		149'402.30			39'200.00		186'932.70
4612.10	Steuerveranlagungskosten		53'919.25			55'000.00		53'071.25
462	Finanz- und Lastenausgleich		43'000.00			43'000.00		38'676.00

Erfolgsrechnung

1.1.2024 - 31.12.2024

Nummer	Erfolgsrechnung Sachgruppengliederung	Jahresrechnung 2024		Budget 2024	Jahresrechnung 2023
		Aufwand	Ertrag	Aufwand	Ertrag
4621	Beitrag Finanz- und Lastenausgleich		43'000.00	43'000.00	38'676.00
4621.60	Lastenausgleichsbeiträge soziodemographisch		43'000.00	43'000.00	38'676.00
463	Beiträge von Gemeinwesen und Dritten		9'617'623.69	8'061'000.00	8'711'759.66
4631	Beiträge von Kantonen		8'095'244.79	6'629'800.00	7'607'442.66
4631.01	Beiträge vom Kanton		3'738'438.60	3'572'700.00	3'842'573.46
4631.02	Beiträge vom Kanton, Asyl		488'608.09	1'210'000.00	340'970.78
4631.03	Beiträge vom Kanton, Flüchtlinge		673'362.70	622'000.00	700'638.64
4631.05	Beitrag Kanton an Schülertransporte		13'079.00	10'000.00	10'600.00
4631.20	Beiträge Kanton gemeinwirtschaftliche Leistungen Asly		65'050.00	65'100.00	65'050.00
4631.30	Beiträge Kanton Personen im Schutzstatus S		3'116'706.40	1'150'000.00	2'647'609.78
4632	Beiträge von Gemeinden und Zweckverbänden		1'521'478.90	1'431'200.00	1'104'317.00
4632.01	Beiträge von Gemeinden und Zweckverbänden		1'521'478.90	1'431'200.00	1'104'317.00
4636	Beitr.v.priv.Organisationen o.Erwerbszw.		900.00		
4636.01	Beiträge von privaten Organisationen ohne Erwerbszweck		900.00		
469	Verschiedener Transferertrag		7'677.05	6'000.00	7'077.30
4699	Rückverteilungen		7'677.05	6'000.00	7'077.30
4699.10	Rückverteilung CO2-Abgabe		7'677.05	6'000.00	7'077.30
48	Ausserordentlicher Ertrag		1'353'800.00	1'353'800.00	1'353'800.00
489	Entnahmen aus dem Eigenkapital		1'353'800.00	1'353'800.00	1'353'800.00
4896	Entnahmen aus Neubewertungsreserven		1'353'800.00	1'353'800.00	1'353'800.00
4896.01	Entnahmen aus Neubewertungsreserven		1'353'800.00	1'353'800.00	1'353'800.00
49	Interne Verrechnungen		645'655.80	574'800.00	498'288.80
491	Dienstleistungen		346'747.00	276'500.00	197'600.00
4910	Int.Verr.von Dienstleistungen		346'747.00	276'500.00	197'600.00
4910.01	Vergütungen int. Dienstleistungen		346'747.00	276'500.00	197'600.00

Erfolgsrechnung

1.1.2024 - 31.12.2024

Nummer	Erfolgsrechnung Sachgruppengliederung	Jahresrechnung 2024		Aufwand	Budget 2024		Jahresrechnung 2023	
		Aufwand	Ertrag		Aufwand	Ertrag	Aufwand	Ertrag
493	Betriebs- und Verwaltungskosten		124'800.00			132'100.00		129'600.00
4930	Int.Verr.von Betriebs- u.Verwaltungsk.		124'800.00			132'100.00		129'600.00
4930.01	Int. Verrechnung von Verwaltungskosten		124'800.00			132'100.00		129'600.00
494	Interne Verrechnung von Zinsen und Finanzaufwand		29'108.80			21'200.00		26'088.80
4940	Interne Verrechnung von Zinsen und Finanzaufwand		29'108.80			21'200.00		26'088.80
4940.01	Interne Verrechnung von Zinsen		29'108.80			21'200.00		26'088.80
499	Übrige interne Verrechnungen		145'000.00			145'000.00		145'000.00
4990	Übrige interne Verrechnungen		145'000.00			145'000.00		145'000.00
4990.01	Interne Verrechnung Strassenentwässerung		88'000.00			88'000.00		88'000.00
4990.02	Interne Verrechnung Hydrantenentschädigung		57'000.00			57'000.00		57'000.00
9	Abschlusskonten		1'713'382.74	201'000.00			1'171'501.18	
90	Abschluss Erfolgsrechnung		1'713'382.74	201'000.00			1'171'501.18	
900	Abschluss Erfolgsrechnung		1'713'382.74	201'000.00			1'171'501.18	
9000	Ertragsüberschuss			201'000.00			1'171'501.18	
9000.00	Ertragsüberschuss Erfolgsrechnung			201'000.00			1'171'501.18	
9001	Aufwandüberschuss		1'713'382.74					
9001.00	Aufwandüberschuss Erfolgsrechnung		1'713'382.74					

Investitionsrechnung

1.1.2024 - 31.12.2024

Investitionsrechnung		Jahresrechnung 2024		Budget 2024		Jahresrechnung 2023	
		Ausgaben	Einnahmen	Ausgaben	Einnahmen	Ausgaben	Einnahmen
000	FUNKTIONALE GLIEDERUNG	6'397'610.40	6'397'610.40	12'477'000.00	12'477'000.00	2'160'357.45	2'160'357.45
00	Allgemeine Verwaltung	6'739.75				38'671.05	170'000.00
	Nettoergebnis		6'739.75			131'328.95	
02	Allgemeine Dienste	6'739.75				38'671.05	170'000.00
	Nettoergebnis		6'739.75			131'328.95	
029	Verwaltungsliegenschaften, übrige	6'739.75				38'671.05	170'000.00
0290	Verwaltungsliegenschaften	6'739.75				38'671.05	170'000.00
5040.06	Umbau Verwaltung 2020					5'678.25	
5040.07	Verwaltungsgebäude Sozialregion	6'739.75				12'964.25	
5060.00	IT-Infrastruktur Gemeindeverwaltung					20'028.55	
6350.01	Beitrag Dritter Umbau Hauptstrasse 1						170'000.00
1	Öffentliche Ordnung und Sicherheit, Verteidigung	208'445.00	25'000.00	400'000.00	180'000.00	324'919.95	
	Nettoergebnis		183'445.00		220'000.00		324'919.95
15	Feuerwehr	169'184.55	25'000.00	300'000.00	180'000.00	324'919.95	
	Nettoergebnis		144'184.55		120'000.00		324'919.95
150	Feuerwehr	169'184.55	25'000.00	300'000.00	180'000.00	324'919.95	
1500	Feuerwehr	169'184.55	25'000.00	300'000.00	180'000.00	324'919.95	
5060.11	ASF Fahrzeug	26'466.30		130'000.00		324'919.95	
5060.12	Ersatz Mehrzweckfahrzeug (MZF)	142'718.25		170'000.00			
6060.00	Verkauf alte Feuerwehrfahrzeuge		25'000.00				
6340.01	Beitrag SGV Feuerwehrfahrzeuge				180'000.00		
16	Verteidigung	39'260.45		100'000.00			
	Nettoergebnis		39'260.45		100'000.00		
161	Militärische Verteidigung	39'260.45		100'000.00			
1612	Schiessanlage	39'260.45		100'000.00			
5040.03	Schallschutzmassnahmen	39'260.45		100'000.00			

Investitionsrechnung

1.1.2024 - 31.12.2024

Investitionsrechnung		Jahresrechnung 2024		Budget 2024		Jahresrechnung 2023	
		Ausgaben	Einnahmen	Ausgaben	Einnahmen	Ausgaben	Einnahmen
2	Bildung	100'096.00		825'000.00		120'555.95	
	Nettoergebnis		100'096.00		825'000.00		120'555.95
21	Obligatorische Schule	100'096.00		825'000.00		120'555.95	
	Nettoergebnis		100'096.00		825'000.00		120'555.95
217	Schulliegenschaften	100'096.00		825'000.00		120'555.95	
2172	Schulhaus Brühl	100'096.00		500'000.00		120'555.95	
5040.05	Schulhaus Brühl Schulraum und Tagesstruktur	100'096.00		500'000.00		120'555.95	
2173	Schulhaus Bruggweg			50'000.00			
5040.02	Erneuerung Schulstandort Sekundarstufe (Neubau)			50'000.00			
2175	Musikschule			275'000.00			
5040.02	Fassadensanierung und Verbesserung Gebäudeklima			275'000.00			
3	Kultur, Sport und Freizeit, Kirche	2'670'298.90	10'600.00	2'755'000.00	106'000.00	86'320.05	10'000.00
	Nettoergebnis		2'659'698.90		2'649'000.00		76'320.05
32	Kultur, übrige	18'307.20	10'600.00	105'000.00		12'225.70	10'000.00
	Nettoergebnis		7'707.20		105'000.00		2'225.70
33	Medien	18'307.20	10'600.00	105'000.00		12'225.70	10'000.00
	Nettoergebnis		7'707.20		105'000.00		2'225.70
332	Massenmedien	18'307.20	10'600.00	105'000.00		12'225.70	10'000.00
3321	Antennen- u. Kabelanlagen Spezialfinanzierung	18'307.20	10'600.00	105'000.00		12'225.70	10'000.00
5035.16	Juraweg			5'000.00			
5035.21	Gempenring	3'562.40				2'037.25	
5035.26	Schlattweg	4'778.20				10'188.45	
5035.28	Bruggweg Bahnhofstrasse			25'000.00			
5035.31	Birsweg			10'000.00			
5035.32	Schulgartenweg			20'000.00			
5035.33	Rebenweg	9'966.60					
5035.35	Erschliessung TZP HIAG/ Weiden-Nord			10'000.00			
5035.36	Gempenring Mitte			10'000.00			
5035.37	Goetheanumstrasse Kreuzung (Speisehaus)			25'000.00			

Investitionsrechnung

1.1.2024 - 31.12.2024

Investitionsrechnung		Jahresrechnung 2024		Budget 2024		Jahresrechnung 2023	
		Ausgaben	Einnahmen	Ausgaben	Einnahmen	Ausgaben	Einnahmen
6370.04	Anschlussgebühren GGA		10'600.00				10'000.00
34	Sport und Freizeit	2'651'991.70		2'650'000.00	106'000.00	74'094.35	
	Nettoergebnis		2'651'991.70		2'544'000.00		74'094.35
341	Sport	2'616'715.90		2'450'000.00	106'000.00	39'042.30	
3410	Sport	2'546'715.90		2'350'000.00	106'000.00	39'042.30	
5040.04	Sanierung Roter Platz / Gigersloch	646'897.55		650'000.00		23'479.65	
5040.05	Sanierung Sportanlage Weiden	1'899'818.35		1'700'000.00		15'562.65	
6340.00	Beitrag Swisslos an Sportplätze				106'000.00		
3412	Freibad	70'000.00		100'000.00			
5040.01	Neue Kunststoffolie gesamtes Gartenbad	70'000.00		100'000.00			
342	Freizeit	35'275.80		200'000.00		35'052.05	
3425	Jugendkulturhaus, Jugendarbeit	35'275.80		200'000.00		35'052.05	
5040.01	Ersatzbau Jugendhaus	35'275.80		200'000.00		35'052.05	
6	Verkehr	1'451'600.25		4'024'000.00	50'000.00	622'622.05	
	Nettoergebnis		1'451'600.25		3'974'000.00		622'622.05
61	Strassenverkehr	1'451'600.25		3'924'000.00	50'000.00	622'622.05	
	Nettoergebnis		1'451'600.25		3'874'000.00		622'622.05
615	Gemeindestrassen	1'185'722.95		3'584'000.00	50'000.00	529'569.00	
6150	Gemeindestrassen	1'118'573.95		3'399'000.00	50'000.00	529'569.00	
5010.18	Sanierung Juraweg	274'962.90		257'000.00		12'444.10	
5010.20	Velomassnahme Gwändweg			200'000.00		5'913.30	
5010.27	Sanierung Gempenring	166'304.00		100'000.00		265'591.30	
5010.32	Sanierung Schlattweg	59'920.60		50'000.00		127'048.50	
5010.33	Langsamverkehr Velonetz Agglo			50'000.00			
5010.35	Sanierung Bruggweg Bahnhofstrasse			150'000.00			
5010.38	Sanierung Rebenweg	268'869.25		200'000.00		33'193.00	
5010.39	LED Strassenbeleuchtung			250'000.00		62'421.40	
5010.40	Sanierung Schulgartenweg	143'312.00		452'000.00		15'000.85	
5010.41	Sanierung Weidenstrasse - Unterführung bestehend			15'000.00			

Investitionsrechnung

1.1.2024 - 31.12.2024

Investitionsrechnung		Jahresrechnung 2024		Budget 2024		Jahresrechnung 2023	
		Ausgaben	Einnahmen	Ausgaben	Einnahmen	Ausgaben	Einnahmen
5010.42	Sanierung Birsweg	179'623.10		480'000.00		7'956.55	
5010.43	Erschliessung TZP HIAG/ Weiden-Nord			100'000.00			
5010.44	Sanierung Gempenring Mitte	3'962.10		300'000.00			
5010.45	Sanierung Goetheanumstrasse Kreuzung (Speisehaus)			750'000.00			
5010.46	Sanierung Grundackerstrasse			15'000.00			
5010.47	Sanierung Landskronstrasse			15'000.00			
5010.48	Sanierung Zürcherstrasse			15'000.00			
5010.50	Sanierung Brunnweg	21'620.00					
6371.02	Perimeter Kriselmannshollen				50'000.00		
6153	Werkhof	67'149.00		185'000.00			
5040.01	Instandstellung Werkhof	758.35		75'000.00			
5060.11	Ersatz Kommunal Kübeltour (Elektro)	66'390.65		110'000.00			
619	Strassen, übrige	265'877.30		340'000.00		93'053.05	
6190	Strassen, übrige	265'877.30		340'000.00		93'053.05	
5010.02	Projekt ADA A18 Industriestrasse			100'000.00		114'250.25	
5010.03	S-Bahn Apfelsee Unterführung	218'909.95		140'000.00		-49'495.40	
5010.07	Apfelsee-Ost, Werbhollenstrasse - Konzept	46'967.35		50'000.00		28'298.20	
5010.08	Behig Zugang Klosterplatz (Schlachtdenkmal)			50'000.00			
62	Öffentlicher Verkehr			100'000.00			
	Nettoergebnis				100'000.00		
629	Öffentlicher Verkehr, übriger			100'000.00			
6290	Öffentlicher Verkehr, übriger			100'000.00			
5010.01	Behig Bushaltestellen			100'000.00			
7	Umweltschutz und Raumordnung	1'782'594.35	142'236.15	3'830'000.00	307'000.00	650'569.25	136'699.15
	Nettoergebnis		1'640'358.20		3'523'000.00		513'870.10
71	Wasserversorgung	1'165'743.20	47'310.55	1'700'000.00	195'000.00	513'415.90	68'203.10
	Nettoergebnis		1'118'432.65		1'505'000.00		445'212.80
710	Wasserversorgung	1'165'743.20	47'310.55	1'700'000.00	195'000.00	513'415.90	68'203.10
7101	Wasserversorgung SF	1'165'743.20	47'310.55	1'700'000.00	195'000.00	513'415.90	68'203.10

Investitionsrechnung

1.1.2024 - 31.12.2024

Investitionsrechnung		Jahresrechnung 2024		Budget 2024		Jahresrechnung 2023	
		Ausgaben	Einnahmen	Ausgaben	Einnahmen	Ausgaben	Einnahmen
5031.08	Neubau Reservoir Goben					-173'936.95	
5031.10	Sanierung WL Rüttiweg					31'827.00	
5031.16	Sanierung WL Juraweg	144'109.25		220'000.00			
5031.21	Sanierung WL Gempenring	41'154.05				213'087.20	
5031.26	Sanierung WL Schlattweg	13'057.25				120'419.85	
5031.27	Sanierung WL Umgebung Goetheanum					173'936.95	
5031.28	Sanierung WL Bruggweg Bahnhofstrasse	199'448.45		250'000.00			
5031.31	Sanierung WL Rebenweg	109'814.15				109'382.55	
5031.32	Notstromversorgung für Pumpen Anschlüsse			150'000.00			
5031.34	Sanierung WL Schulgartenweg	334'614.70		365'000.00		13'800.00	
5031.35	In den Wyden - Bandschutz Erweiterung und Hydranten	10'920.30		100'000.00			
5031.37	Sanierung WL Birsweg	274'431.15		340'000.00			
5031.38	Erschliessung TZP HIAG/ Weiden-Nord			75'000.00			
5031.39	Sanierung WL Gempenring Mitte			150'000.00			
5031.40	Hilzensteinquelle Trinkwassernutzung	4'898.15		50'000.00		24'899.30	
5031.41	Sanierung WL Brunnweg	33'295.75					
6340.01	Beitrag SGV Wasserleitungen			95'000.00			22'023.00
6370.01	Anschlussgebühren Wasserversorgung		47'310.55	100'000.00			46'180.10
72	Abwasserbeseitigung	556'734.95	80'434.95	1'745'000.00	100'000.00	143'762.55	68'496.05
	Nettoergebnis		476'300.00		1'645'000.00		75'266.50
720	Abwasserbeseitigung	556'734.95	80'434.95	1'745'000.00	100'000.00	143'762.55	68'496.05
7201	Abwasserbeseitigung SF	556'734.95	80'434.95	1'745'000.00	100'000.00	143'762.55	68'496.05
5032.14	Kanalisation Juraweg	118'754.20		120'000.00			
5032.20	Kanalisation Gempenring	29'814.60				2'917.45	
5032.25	Kanalisation Schlattweg	21'756.75				123'460.10	
5032.27	Kanalisation Brunnweg	56'140.70		150'000.00			
5032.30	Kanalisation Birsweg	113'001.35		690'000.00			
5032.31	Kanalisation Rebenweg	41'657.50				825.00	
5032.32	Kanalisation Schulgartenweg	166'543.00		520'000.00		16'560.00	
5032.33	Kanalisation Gigerslochgraben			140'000.00			
5032.34	Erschliessung TZP HIAG/ Weiden-Nord			75'000.00			
5032.35	Kanalisation Gempenring Mitte			25'000.00			
5032.36	Saubерwasserleitung Bruggweg bis Birsweg	9'066.85					
5292.01	GEP Überarbeitung			25'000.00			
6370.02	Anschlussgebühren Abwasserbeseitigung		80'434.95		100'000.00		68'496.05

Investitionsrechnung

1.1.2024 - 31.12.2024

Investitionsrechnung		Jahresrechnung 2024		Budget 2024		Jahresrechnung 2023	
		Ausgaben	Einnahmen	Ausgaben	Einnahmen	Ausgaben	Einnahmen
73	Abfallbeseitigung			75'000.00			
	Nettoergebnis				75'000.00		
730	Abfallbeseitigung			75'000.00			
7301	Abfallbeseitigung SF			75'000.00			
5033.05	Goetheanumstrasse Kreuzung (Speisehaus)			75'000.00			
	Unterflurcontainer						
75	Arten- und Landschaftsschutz			20'000.00			
	Nettoergebnis				20'000.00		
750	Arten- und Landschaftsschutz			20'000.00			
7500	Arten- und Landschaftsschutz			20'000.00			
5020.01	Massnahmen Birsweg - Fischweiher			20'000.00			
76	Bekämpfung von Umweltverschmutzung			125'000.00			
	Nettoergebnis				125'000.00		
769	Übrige Bekämpfung von Umweltverschmutzung			125'000.00			
7690	Übrige Bekämpfung von Umweltverschmutzung			125'000.00			
5040.01	Erneuerung Wärmeerzeugung gemeindeeigenen Liegenschaften			75'000.00			
5040.02	Solaranlagen auf gemeindeeigenen Liegenschaften			50'000.00			
77	Übriger Umweltschutz	49'500.00		115'000.00	12'000.00		
	Nettoergebnis		49'500.00		103'000.00		
771	Friedhof und Bestattung	49'500.00		115'000.00	12'000.00		
7710	Friedhof und Bestattung allgemein	49'500.00		115'000.00	12'000.00		
5040.02	Ersatz Gasheizung mit WP und Solaranlage	49'500.00		115'000.00			
6340.00	Beitrag WP und Solaranlage				12'000.00		
79	Raumordnung	10'616.20	14'490.65	50'000.00		-6'609.20	
	Nettoergebnis	3'874.45			50'000.00	6'609.20	

Investitionsrechnung

1.1.2024 - 31.12.2024

Investitionsrechnung		Jahresrechnung 2024		Budget 2024		Jahresrechnung 2023	
		Ausgaben	Einnahmen	Ausgaben	Einnahmen	Ausgaben	Einnahmen
790	Raumordnung	10'616.20	14'490.65	50'000.00		-6'609.20	
7900	Raumordnung allgemein	10'616.20	14'490.65	50'000.00		-6'609.20	
5090.04	Ortsplanung Dornach	10'616.20		50'000.00		-6'609.20	
6610.01	Rückzahlung von Investitionsbeiträgen an Kanton		14'490.65				
9	Finanzen und Steuern	177'836.15	6'219'774.25	643'000.00	11'834'000.00	316'699.15	1'843'658.30
	Nettoergebnis	6'041'938.10		11'191'000.00		1'526'959.15	
99	Nicht aufgeteilte Posten	177'836.15	6'219'774.25	643'000.00	11'834'000.00	316'699.15	1'843'658.30
	Nettoergebnis	6'041'938.10		11'191'000.00		1'526'959.15	
999	Abschluss	177'836.15	6'219'774.25	643'000.00	11'834'000.00	316'699.15	1'843'658.30
9990	Abschluss	177'836.15	6'219'774.25	643'000.00	11'834'000.00	316'699.15	1'843'658.30
5900.00	Passivierte Einnahmen Einwohnergemeinde	39'490.65		348'000.00		170'000.00	
5900.10	Passivierte Einnahmen SF Wasserversorgung	47'310.55		195'000.00		68'203.10	
5900.20	Passivierte Einnahmen SF Abwasserbeseitigung	80'434.95		100'000.00		68'496.05	
5900.50	Passivierte Einnahmen SF GGA	10'600.00				10'000.00	
6900.00	Aktivierte Ausgaben Einwohnergemeinde		4'478'988.90		8'209'000.00		1'174'254.15
6900.10	Aktivierte Ausgaben SF Wasserversorgung		1'165'743.20		1'700'000.00		513'415.90
6900.20	Aktivierte Ausgaben SF Abwasserbeseitigung		556'734.95		1'745'000.00		143'762.55
6900.30	Aktivierte Ausgaben SF Abfallbeseitigung				75'000.00		
6900.50	Aktivierte Ausgaben SF GGA		18'307.20		105'000.00		12'225.70

Bilanz

1.1.2024 - 31.12.2024

Nummer	Bilanz	01.01.2024	Zuwachs	Abgang	31.12.2024
1	Aktiven	60'260'137.66	170'274'038.41	165'560'277.00	64'973'899.07
10	Finanzvermögen	38'591'582.41	163'382'826.96	163'771'054.45	38'203'354.92
100	Flüssige Mittel u. kurzfrist. Geldanlagen	4'036'193.82	63'425'826.30	65'162'743.71	2'299'276.41
1000	Kasse	20'114.26	171'954.20	176'146.55	15'921.91
10000	Hauptkassen	15'651.30	135'729.05	139'821.40	11'558.95
10000.01	Kasse	15'651.30	135'729.05	139'821.40	11'558.95
10002	Kassenvorschüsse	4'462.96	36'225.15	36'325.15	4'362.96
10002.02	Einwohnerkontrolle	700.00			700.00
10002.04	Sozialregion	3'762.96	36'225.15	36'325.15	3'662.96
1001	Post	3'471'109.88	55'042'173.18	56'565'513.20	1'947'769.86
10010	Post-Geschäftskonten	3'471'109.88	55'042'173.18	56'565'513.20	1'947'769.86
10010.01	Postkonto 40-2092-1	3'063'338.78	52'622'904.13	53'969'181.73	1'717'061.18
10010.02	Postkonto SR 41-543405-6	407'771.10	2'419'269.05	2'596'331.47	230'708.68
1002	Bank	543'759.68	8'210'358.92	8'419'493.96	334'624.64
10020	Bankkontokorrente	510'564.14	8'205'721.86	8'413'281.95	303'004.05
10020.01	SoBa - 0S50 5275 A	245'539.40	6'159'721.86	6'381'840.05	23'421.21
10020.02	RB - 8157 6880 4	265'024.74	2'046'000.00	2'031'441.90	279'582.84
10021	Weitere Bankkonten	33'195.54	4'637.06	6'212.01	31'620.59
10021.01	RB Firmen Sparkonto (31) -1652 9856 3	-2.02	4.03	2.01	
10021.50	RB Musikschule Dornach - 6287 3326 8	33'197.56	4'633.03	6'210.00	31'620.59
1009	Übrige flüssige Mittel	1'210.00	1'340.00	1'590.00	960.00
10090	Übrige flüssige Mittel	1'210.00	1'340.00	1'590.00	960.00
10090.01	Reka-Checks	750.00		400.00	350.00
10090.50	Migros Gutscheine SR	460.00	1'340.00	1'190.00	610.00
101	Forderungen	15'502'877.43	95'128'758.03	95'757'409.38	14'874'226.08

Bilanz

1.1.2024 - 31.12.2024

Nummer	Bilanz	01.01.2024	Zuwachs	Abgang	31.12.2024
1010	Ford. aus Lieferungen u. Leistungen ggü. Dritten	2'331'285.65	11'185'031.50	10'593'965.62	2'922'351.53
10100	Forderungen aus Lieferungen und Leistungen	2'331'173.65	11'184'975.50	10'593'853.62	2'922'295.53
10100.05	Forderungen Jugendmusikschule	16'795.30	627'742.20	624'212.25	20'325.25
10100.06	Forderungen technische Betriebe	10'925.25		-233.60	11'158.85
10100.07	Forderungen Finanzverwaltung	679'056.16	8'423'811.70	8'039'050.88	1'063'816.98
10100.10	Forderungen Wasserversorgung ER	1'666'982.75	1'972'916.10	1'723'188.65	1'916'710.20
10100.30	Forderungen Abfallbeseitigung ER	57'485.99	160'505.50	130'878.04	87'113.45
10100.99	WB auf Forderungen aus Lieferungen und Leistungen	-100'071.80		76'757.40	-176'829.20
10101	Forderungen Verrechnungssteuer	112.00	56.00	112.00	56.00
10101.01	Forderungen Verrechnungssteuern	112.00	56.00	112.00	56.00
1012	Steuerforderungen	13'162'441.19	9'375'100.56	10'597'332.79	11'940'208.96
10120	Forderungen allgemeine Gemeindesteuern	13'102'906.29	9'375'100.56	10'537'797.89	11'940'208.96
10120.01	Forderungen allgemeine Gemeindesteuern	14'605'617.19	3'754'909.41	11'749'872.54	6'610'654.06
10120.80	Forderungen Einheitsbezug		5'620'191.15		5'620'191.15
10120.99	WB Forderungen allgemeine Gemeindesteuern	-1'502'710.90		-1'212'074.65	-290'636.25
10121	Forderungen Sondersteuern	59'534.90		59'534.90	
10121.03	Forderungen Sondersteuern	59'534.90		59'534.90	
1013	Anzahlungen an Dritte	1'232.75	13'651'177.10	13'652'409.85	
10130	Vorauszahlungen an Dritte	1'232.75	13'651'177.10	13'652'409.85	
10130.01	Lohnvorschüsse	1'232.75		1'232.75	
10130.02	Durchlaufkonto Lohn		13'651'177.10	13'651'177.10	
1015	Interne Kontokorrente	7'917.84	60'919'958.52	60'916'210.77	11'665.59
10150	Interne Kontokorrente	7'917.84	60'919'958.52	60'916'210.77	11'665.59
10150.41	Durchlaufkonto Maestro EC		43'443.00	43'443.00	
10150.42	Durchlaufkonto abzuklärende Positionen		181'412.30	181'412.30	
10150.50	Kontokorrent SR (Überträge)		12'652'431.95	12'652'431.95	
10150.64	Kontokorrent SR (Vorschüsse 10.07)	7'917.84	4'557.00	809.25	11'665.59
10150.70	Durchlaufkonto FAK		1'450.00	1'450.00	
10150.80	Durchlaufkonto Einheitsbezug Kanton		24'147'657.00	24'147'657.00	

Bilanz

1.1.2024 - 31.12.2024

Nummer	Bilanz	01.01.2024	Zuwachs	Abgang	31.12.2024
10150.99	Durchlaufkonto allgemein		23'889'007.27	23'889'007.27	
1019	Übrige Forderungen		-2'509.65	-2'509.65	
10192	MWST-Vorsteuerguthaben		-2'509.65	-2'509.65	
10192.01	Vorsteuer LR Wasserversorgung		-1'717.60	-1'717.60	
10192.02	Vorsteuer IR Wasserversorgung		-639.45	-639.45	
10192.17	Vorsteuer LR GGA		-152.60	-152.60	
104	Aktive Rechnungsabgrenzungen	2'847'354.76	4'828'242.63	2'849'503.96	4'826'093.43
1047	Aktive Rechnungsabgrenzungen ER	2'847'354.76	4'828'242.63	2'849'503.96	4'826'093.43
10470	Aktive Rechnungsabgrenzungen ER	2'847'354.76	4'828'242.63	2'849'503.96	4'826'093.43
10470.01	Aktive Rechnungsabgrenzung ER	2'847'354.76	4'828'242.63	2'849'503.96	4'826'093.43
106	Vorräte und angefangene Arbeiten	32'176.40		1'397.40	30'779.00
1060	Handelswaren	32'176.40		1'397.40	30'779.00
10607	Vorräte	32'176.40		1'397.40	30'779.00
10607.01	Vorräte Wasserversorgung	28'687.00		887.00	27'800.00
10607.02	Vorräte Abfallbeseitigung	3'489.40		510.40	2'979.00
108	Sachanlagen FV	16'172'980.00			16'172'980.00
1080	Grundstücke FV	6'999'880.00			6'999'880.00
10800	Grundstücke FV	6'999'880.00			6'999'880.00
10800.01	Grundstücke Finanzvermögen	6'999'880.00			6'999'880.00
1084	Gebäude FV	9'173'100.00			9'173'100.00
10840	Gebäude FV	9'173'100.00			9'173'100.00
10840.01	Gebäude Finanzvermögen	9'173'100.00			9'173'100.00
14	Verwaltungsvermögen	21'668'555.25	6'891'211.45	1'789'222.55	26'770'544.15
140	Sachanlagen VV	20'211'822.25	6'880'595.25	1'576'236.35	25'516'181.15

Bilanz

1.1.2024 - 31.12.2024

Nummer	Bilanz	01.01.2024	Zuwachs	Abgang	31.12.2024
1400	Grundstücke VV	899'182.00		28'058.00	871'124.00
14000	Allgemeiner Haushalt	899'182.00		28'058.00	871'124.00
14000.01	Grundstücke	1'122'332.20			1'122'332.20
14000.99	WB Grundstücke	-223'150.20		28'058.00	-251'208.20
1401	Strassen / Verkehrswege	4'703'624.55	1'337'483.90	174'341.45	5'866'767.00
14010	Allgemeiner Haushalt	4'703'624.55	1'337'483.90	174'341.45	5'866'767.00
14010.01	Strassen/Verkehrswege	5'377'196.45	1'337'483.90		6'714'680.35
14010.99	WB Strassen/Verkehrswege	-673'571.90		174'341.45	-847'913.35
1403	übrige Tiefbauten	6'594'810.70	2'397'197.55	350'481.95	8'641'526.30
14030	Allgemeiner Haushalt	2'085'106.00	670'377.20	80'043.20	2'675'440.00
14030.01	Tiefbauten	2'525'865.75	670'377.20		3'196'242.95
14030.99	WB Tiefbauten	-440'759.75		80'043.20	-520'802.95
14031	Wasserversorgung	3'055'496.00	1'160'845.05	137'924.05	4'078'417.00
14031.01	Tiefbauten Wasser	3'398'793.95	1'160'845.05	47'310.55	4'512'328.45
14031.99	WB Tiefbauten Wasser	-343'297.95		90'613.50	-433'911.45
14032	Abwasserbeseitigung	1'297'549.00	547'668.10	118'245.10	1'726'972.00
14032.01	Tiefbauten Abwasser	1'438'693.25	547'668.10	80'434.95	1'905'926.40
14032.99	WB Tiefbauten Abwasser	-141'144.25		37'810.15	-178'954.40
14033	Abfallbeseitigung	60'536.00		1'892.00	58'644.00
14033.01	Tiefbauten Abfall	73'827.05			73'827.05
14033.99	WB Tiefbauten Abfall	-13'291.05		1'892.00	-15'183.05
14035	GGA	96'123.70	18'307.20	12'377.60	102'053.30
14035.01	Tiefbauten GGA	103'844.15	18'307.20	10'600.00	111'551.35
14035.99	WB Tiefbauten GGA	-7'720.45		1'777.60	-9'498.05
1404	Hochbauten	6'245'850.00	56'239.75	180'920.75	6'121'169.00
14040	Allgemeiner Haushalt	3'888'678.00	56'239.75	131'812.75	3'813'105.00
14040.01	Hochbauten	4'396'917.60	56'239.75		4'453'157.35

Bilanz

1.1.2024 - 31.12.2024

Nummer	Bilanz	01.01.2024	Zuwachs	Abgang	31.12.2024
14040.99	WB Hochbauten	-508'239.60		131'812.75	-640'052.35
14041	Wasserversorgung	2'357'172.00		49'108.00	2'308'064.00
14041.01	Hochbauten Wasserversorgung	2'458'937.94			2'458'937.94
14041.99	WB Hochbauten Wasserversorgung	-101'765.94		49'108.00	-150'873.94
1406	Mobilien VV	1'406'255.95	235'575.20	170'997.00	1'470'834.15
14060	Allgemeiner Haushalt	1'406'255.95	235'575.20	170'997.00	1'470'834.15
14060.01	Mobilien	2'394'760.55	235'575.20	25'000.00	2'605'335.75
14060.99	WB Mobilien	-988'504.60		145'997.00	-1'134'501.60
1407	Anlagen im Bau VV	362'098.05	2'854'098.85	671'437.20	2'544'759.70
14070	Allgemeiner Haushalt	337'198.75	2'840'133.85	671'437.20	2'505'895.40
14070.10	Anlagen im Bau, Strassen/Verkehrswege	142'548.45	46'967.35		189'515.80
14070.30	Anlagen im Bau, übrige Tiefbauten	39'042.30	2'547'775.90	671'437.20	1'915'381.00
14070.40	Anlagen im Bau, Hochbauten	155'608.00	245'390.60		400'998.60
14071	Wasserversorgung	24'899.30	4'898.15		29'797.45
14071.30	AiB Tiefbauten Wasserversorgung	24'899.30	4'898.15		29'797.45
14072	Abwasserbeseitigung		9'066.85		9'066.85
14072.30	AiB Übrige Tiefbauten Abwasserbeseitigung		9'066.85		9'066.85
1409	Übrige Sachanlagen	1.00			1.00
14090	Allgemeiner Haushalt	1.00			1.00
14090.01	Übrige Sachanlagen	29'014.20			29'014.20
14090.99	WB Übrige Sachanlagen	-29'013.20			-29'013.20
142	Immaterielle Anlagen	487'521.00	10'616.20	172'719.20	325'418.00
1420	Software	69'928.00		34'963.00	34'965.00
14200	Allgemeiner Haushalt	69'928.00		34'963.00	34'965.00
14200.01	Software	245'859.40			245'859.40
14200.99	WB Software	-175'931.40		34'963.00	-210'894.40

Bilanz

1.1.2024 - 31.12.2024

Nummer	Bilanz	01.01.2024	Zuwachs	Abgang	31.12.2024
1429	Übrige immaterielle Anlagen	417'593.00	10'616.20	137'756.20	290'453.00
14290	Allgemeiner Haushalt	398'119.00	10'616.20	132'888.20	275'847.00
14290.01	Übrige immaterielle Anlagen	1'344'448.75	10'616.20		1'355'064.95
14290.99	WB Übrige immaterielle Anlagen	-946'329.75		132'888.20	-1'079'217.95
14292	Abwasserbeseitigung	19'474.00		4'868.00	14'606.00
14292.01	Übrige immaterielle Anlagen Abwasserbeseitigung	44'505.85			44'505.85
14292.99	WB Übrige immaterielle Anlagen Abwasserbeseitigung	-25'031.85		4'868.00	-29'899.85
145	Beteiligungen, Grundkapitalien	114'000.00			114'000.00
1454	Beteilig.an öffentl.Unternehmungen	106'000.00			106'000.00
14540	Allgemeiner Haushalt	106'000.00			106'000.00
14540.01	Beteiligungen an öff. Unternehmungen	106'000.00			106'000.00
1456	Beteilig.an priv.Org.o.Erwerbszweck	8'000.00			8'000.00
14560	Allgemeiner Haushalt	8'000.00			8'000.00
14560.01	Beteiligungen an priv. Org. ohne Erwerbszweck	8'000.00			8'000.00
146	Investitionsbeiträge	855'212.00		40'267.00	814'945.00
1461	Investitionsbeiträge an Kantone	641'879.00		34'132.00	607'747.00
14610	Allgemeiner Haushalt	641'879.00		34'132.00	607'747.00
14610.01	Investitionsbeiträge Kanton	803'464.25		14'490.65	788'973.60
14610.99	WB Investitionsbeiträge Kanton	-161'585.25		19'641.35	-181'226.60
1462	Investitionsbeiträge an Gemeinden und Zweckverbände	261'240.00		5'937.00	255'303.00
14621	Wasserversorgung	261'240.00		5'937.00	255'303.00
14621.01	Investitionsbeiträge Wasserversorgung an Gemeinden und Zwe..	302'590.00			302'590.00
14621.99	WB Investitionsbeiträge Wasserversorgung an Gemeinden und ..	-41'350.00		5'937.00	-47'287.00
1464	Inv.beitr.an öffentl.Unternehmungen	-317'674.00		-9'627.00	-308'047.00
14640	Allgemeiner Haushalt	-317'674.00		-9'627.00	-308'047.00

Bilanz

1.1.2024 - 31.12.2024

Nummer	Bilanz	01.01.2024	Zuwachs	Abgang	31.12.2024
14640.01	Investitionsbeiträge öff. Unternehmungen	-149'203.41			-149'203.41
14640.99	WB Investitiosbeiträge öff. Unternehmungen	-168'470.59		-9'627.00	-158'843.59
1466	Investitionsbeitr.an priv.Org.o.Erwerbszweck	269'767.00		9'825.00	259'942.00
14660	Allgemeiner Haushalt	269'767.00		9'825.00	259'942.00
14660.01	Investitionsbeiträge an private Organisationen ohne Erwerbszw..	325'000.00			325'000.00
14660.99	WB Investitionsbeiträge an private Organisationen ohne Erwerb..	-55'233.00		9'825.00	-65'058.00

Bilanz

1.1.2024 - 31.12.2024

Nummer	Bilanz	01.01.2024	Zuwachs	Abgang	31.12.2024
2	Passiven	60'260'137.66	51'098'649.58	46'384'888.17	64'973'899.07
20	Fremdkapital	15'569'695.48	49'456'466.88	41'786'592.43	23'239'569.93
200	Laufende Verbindlichkeiten	8'793'630.30	37'266'779.92	37'157'616.10	8'902'794.12
2000	Lauf. Verb. a. Liefer. u. Leist. v. Dritten	5'128'885.30	33'747'066.65	34'147'552.25	4'728'399.70
20000	Lauf. Verb. a. Liefer. u. Leist. v. Dritten	5'123'186.40	29'543'229.15	29'950'088.80	4'716'326.75
20000.01	Kreditoren Sammelkonto	5'123'186.40	29'543'229.15	29'950'088.80	4'716'326.75
20001	Kreditoren Sozial- und Personalversicherungen	5'698.90	4'203'837.50	4'197'463.45	12'072.95
20001.01	Abrechnungskonto AHV/ALV		1'811'258.55	1'811'258.55	
20001.02	Pensionskasse Personal		1'114'816.50	1'114'816.50	
20001.03	Pensionskasse Lehrer		739'411.05	739'411.05	
20001.04	Pensionskasse VMS JMS		151'829.30	151'829.30	
20001.05	Krankentaggeld Lehrer und Personal		166'750.80	166'750.80	
20001.08	Unfallversicherung Axa/ SUVA		160'267.25	160'267.25	
20001.10	Kanton SO Solidaritätsbeitrag Lehrer		3'100.00	3'100.00	
20001.12	Quellensteuern	5'698.90	56'404.05	50'030.00	12'072.95
2001	Kontokorrente mit Dritten	292'592.90	560'318.60	846'699.10	6'212.40
20010	Kontokorrente mit Kanton und anderen Gemeinden	292'592.90	560'318.60	846'699.10	6'212.40
20010.02	Kontokorrent mit Gemeinden		486'150.00	486'150.00	
20010.04	Kontokorrent ev.-ref. Kirchgemeinde	112'700.90	11'056.85	134'463.40	-10'705.65
20010.05	Kontokorrent röm.-kath. Kirchgemeinde	179'892.00	63'111.75	226'085.70	16'918.05
2002	Steuern	3'346'770.29	1'635'850.50	799'523.21	4'183'097.58
20020	Verpflichtungen aus allgemeinen Gemeindesteuern	3'346'770.29	1'636'354.40	800'027.11	4'183'097.58
20020.01	Verpflichtungen allgemeine Gemeindesteuern	3'346'770.29		800'027.11	2'546'743.18
20020.80	Verpflichtungen Einheitsbezug		1'636'354.40		1'636'354.40
20022	Steuerschulden MWST		-503.90	-503.90	
20022.01	MWST Wasserversorgung ER		-0.25	-0.25	
20022.11	MWST Abwasserbeseitigung ER		-0.75	-0.75	
20022.13	MWST Abfallbeseitigung ER		-393.60	-393.60	

Bilanz

1.1.2024 - 31.12.2024

Nummer	Bilanz	01.01.2024	Zuwachs	Abgang	31.12.2024
20022.17	MWST GGA ER		-109.30	-109.30	
2003	Erhaltene Anzahlungen von Dritten		17'520.00	17'520.00	
20030	Erhaltene Anzahlungen von Dritten		17'520.00	17'520.00	
20030.10	Nebenkosten Schmiedegasse 27		17'520.00	17'520.00	
2005	Interne Kontokorrente	12'791.81	1'306'004.17	1'345'901.54	-27'105.56
20050	Interne Kontokorrente	12'791.81	1'306'004.17	1'345'901.54	-27'105.56
20050.01	Durchlaufkonto MWST Wasser	-22'555.77	114'872.30	133'590.58	-41'274.05
20050.02	Durchlaufkonto MWST Abwasser	30'593.95	131'341.25	121'128.80	40'806.40
20050.03	Durchlaufkonto MWST Abfall	-79.10	32'791.25	29'768.80	2'943.35
20050.04	Durchlaufkonto MWST GGA	8'212.55	38'843.10	32'015.35	15'040.30
20050.05	Durchlaufkonto Steuern		984'310.21	984'310.21	
20050.54	Sammelkonto SR	-57'889.04	6'302.83	45'087.80	-96'674.01
20050.90	Durchlaufkonto Debitoren	54'509.22	-2'456.77		52'052.45
2006	Depotgelder und Kautionen	12'590.00	20.00	420.00	12'190.00
20060	Depotgelder und Kautionen	12'590.00	20.00	420.00	12'190.00
20060.01	Schlüsseldepots	11'290.00	20.00	320.00	10'990.00
20060.02	Kartendepots Nepomuk	1'300.00		100.00	1'200.00
201	Kurzfristige Finanzverbindlichkeiten	2'000'000.00	5'000'000.00	2'000'000.00	5'000'000.00
2010	Verbindlichkeiten ggü.Finanzinstituten	2'000'000.00	5'000'000.00	2'000'000.00	5'000'000.00
20103	Kurzfr. Verbindl. ggü. anderen Geldinstituten	2'000'000.00	5'000'000.00	2'000'000.00	5'000'000.00
20103.01	kurzfristige Verbindlichkeiten	2'000'000.00	5'000'000.00	2'000'000.00	5'000'000.00
204	Passive Rechnungsabgrenzungen	2'508'247.05	3'144'377.61	2'508'247.05	3'144'377.61
2047	Passive Rechnungsabgrenzung Erfolgsrechnung	2'508'247.05	3'144'377.61	2'508'247.05	3'144'377.61
20470	Passive Rechnungsabgrenzung Erfolgsrechnung	2'508'247.05	3'144'377.61	2'508'247.05	3'144'377.61
20470.01	Passive Rechnungsabgrenzung ER	2'508'247.05	3'144'377.61	2'508'247.05	3'144'377.61
206	Langfristige Finanzverbindlichkeiten	116'000.00	4'000'000.00	78'000.00	4'038'000.00

Bilanz

1.1.2024 - 31.12.2024

Nummer	Bilanz	01.01.2024	Zuwachs	Abgang	31.12.2024
2064	Darlehen, Schuldscheine	116'000.00	4'000'000.00	78'000.00	4'038'000.00
20640	Langfristige Darlehen	116'000.00	4'000'000.00	78'000.00	4'038'000.00
20640.00	Langfristige Darlehen		4'000'000.00		4'000'000.00
20640.01	Darlehen Heinrich Käch AG	116'000.00		78'000.00	38'000.00
209	Verbindlichk.ggü.SF u.Fonds im FK	2'151'818.13	45'309.35	42'729.28	2'154'398.20
2091	Verbindlichkeiten ggü. Fonds im FK	892'512.35	42'587.25	29'612.63	905'486.97
20910	Verbindlichkeiten ggü Fonds im FK	892'512.35	42'587.25	29'612.63	905'486.97
20910.01	Ersatzabgabe für Zivilschutzbauten	682'299.80		6'651.63	675'648.17
20910.02	Grabunterhaltungsfonds	210'212.55	42'587.25	22'961.00	229'838.80
2092	Verbindlichk.ggü.Legaten u. Stiftungen o.eig. Rechtspersö..	1'093'643.21	2'722.10	9'605.00	1'086'760.31
20920	Verbindlichk.ggü.Legaten u. Stiftungen o.eig.Rechtspersönl..	1'093'643.21	2'722.10	9'605.00	1'086'760.31
20920.01	Legat Kaiser Borer	13'452.75	33.65		13'486.40
20920.02	Legat Seifenkisten-Rennen Dornach	3'780.70	9.45		3'790.15
20920.05	Jugendfürsorgefonds	112'469.96	277.90	2'605.00	110'142.86
20920.06	Legat Rosa Stöckli-Heimberg	963'939.80	2'401.10	7'000.00	959'340.90
2093	Verbindlichkeiten ggü übrigen zweckgeb. Fremdmitteln	165'662.57		3'511.65	162'150.92
20930	Verbindlichkeiten ggü übrigen zweckgeb. Fremdmitteln	165'662.57		3'511.65	162'150.92
20930.01	Schenkung Schlachtdenkmal	165'662.57		3'511.65	162'150.92
29	Eigenkapital	44'690'442.18	1'642'182.70	4'598'295.74	41'734'329.14
290	Verpfl.(+),Vorschüsse(-)ggü.Spezialfin.	11'661'502.40	466'048.49	353'401.82	11'774'149.07
2900	Spezialfinanzierungen im EK	11'661'502.40	466'048.49	353'401.82	11'774'149.07
29001	Wasserversorgung	2'549'515.38	30'061.51	145'658.50	2'433'918.39
29001.01	Wasserversorgung	2'380'556.86	30'061.51		2'410'618.37
29001.02	Wasserversorgung Werterhalt	168'958.52		145'658.50	23'300.02
29002	Abwasserbeseitigung	7'397'031.11	280'257.95	42'678.15	7'634'610.91

Bilanz

1.1.2024 - 31.12.2024

Nummer	Bilanz	01.01.2024	Zuwachs	Abgang	31.12.2024
29002.01	Abwasserbeseitigung	5'921'500.71	128'548.10		6'050'048.81
29002.02	Abwasserbeseitigung Werterhalt	1'475'530.40	151'709.85	42'678.15	1'584'562.10
29003	Abfallbeseitigung	-73'364.38		165'065.17	-238'429.55
29003.01	Abfallbeseitigung	-73'364.38		165'065.17	-238'429.55
29005	GGA	1'788'320.29	155'729.03		1'944'049.32
29005.01	GGA	1'788'320.29	155'729.03		1'944'049.32
291	Fonds	57'184.96	4'633.03	6'210.00	55'607.99
2910	Fonds im Eigenkapital	57'184.96	4'633.03	6'210.00	55'607.99
29100	Fonds im Eigenkapital	57'184.96	4'633.03	6'210.00	55'607.99
29100.01	Ersatzabgabe für Parkplatzbauten	23'987.40			23'987.40
29100.50	Instrumentenfonds der Musikschule Dornach	33'197.56	4'633.03	6'210.00	31'620.59
296	Neubewertungsreserve Finanzvermögen	2'708'000.00		1'353'800.00	1'354'200.00
2960	Neubewertungsreserve Finanzvermögen	2'708'000.00		1'353'800.00	1'354'200.00
29600	Neubewertungsreserve Finanzvermögen	2'708'000.00		1'353'800.00	1'354'200.00
29600.01	Neubewertungsreserve Finanzvermögen	2'708'000.00		1'353'800.00	1'354'200.00
299	Bilanzüberschuss /-fehlbetrag	30'263'754.82	1'171'501.18	2'884'883.92	28'550'372.08
2990	Jahresergebnis	1'171'501.18		2'884'883.92	-1'713'382.74
29900	Jahresergebnis	1'171'501.18		2'884'883.92	-1'713'382.74
29900.01	Jahresergebnis	1'171'501.18		2'884'883.92	-1'713'382.74
2999	Kumulierte Ergebnisse der Vorjahre	29'092'253.64	1'171'501.18		30'263'754.82
29990	Kumulierte Ergebnisse der Vorjahre	29'092'253.64	1'171'501.18		30'263'754.82
29990.01	Kumulierte Ergebnisse der Vorjahre	29'092'253.64	1'171'501.18		30'263'754.82