

# **Kurzversion der Jahresrechnung 2024**

**Bericht und Antrag / Finanzbericht**

Gemeinderat	19. Mai 2025
Gemeindeversammlung	18. Juni 2025

## Inhaltsverzeichnis

<b>Titelblatt</b>	<b>Seite</b>
<b>Bericht und Antrag</b>	
1 Bericht Gemeinderat	01. Apr
2 Erklärung Finanzverwaltung	18
3 Bestätigungsbericht Rechnungsprüfungskommission / Revisionsstelle	20
4 Beschluss und Antrag	21 - 22
<b>Jahresrechnung - Finanzbericht</b>	
5 <b>Finanzierung</b>	24 - 29
6 <b>Erfolgsrechnung</b>	30 - 36
7 <b>Investitionsrechnung</b>	37 - 38
8 <b>Bilanz</b>	39
9 <b>Geldflussrechnung</b>	40 - 41
10 <b>Anhang</b>	
<b>Grundlagen und Grundsätze der Rechnungslegung</b>	
A0 Angewandtes Regelwerk und Abweichungen	42
A0 Rechnungslegungsgrundsätze, Bilanzierungs- und Bewertungsvorschriften	43
<b>Finanzinformationen</b>	
A1 Finanzanlagen / Wertschriften	KEINE
A2 Anlagespiegel	44 - 52
A2.1 Liegenschaftsverzeichnis Finanzvermögen (im Anlagespiegel enthalten)	
A3 Beteiligungsspiegel	53
A4 Brandversicherungswerte	54
A5 Angaben über eigene ausgegebene Anleihen	KEINE
A6 Rückstellungsspiegel	KEINE
A7 Eigenkapitalnachweis und Ausweis Werterhalt	55 - 56
A8 Gewährleistungsspiegel	KEINE
A9 Verpflichtungen für Rückzahlungen Bevorschussungen	KEINE
A10 Nicht bilanzierte Leasingverpflichtungen	KEINE
A11 Sonderrechnungen (falls nicht bilanziert)	KEINE
A12 Ergänzende Sachgruppengliederung (falls Leitgemeinde)	57

	<b>Seite</b>
<b>Kreditwesen</b>	
A13 Nachtragskreditkontrolle	58 - 59
A14 Verpflichtungskreditkontrolle	60 - 63
<b>Finanzkennzahlen</b>	
A15 Finanzkennzahlen	64 - 66

# **Bericht und Antrag**

## Berichterstattung zur Jahresrechnung 2024

Die Jahresrechnung 2024 weist einen Aufwandüberschuss von CHF 1'713'382.74 aus, budgetiert war ein Gewinn von CHF 201'000.00. Dadurch reduziert sich das Eigenkapital und beträgt Ende 2024 CHF 28'550'372.08. Die dreistufige Erfolgsrechnung zeigt auf, dass rund CHF 1.3 Mio. aus der Auflösung der Neubewertungsreserven stammen und einen reinen buchhalterischen Ertrag darstellen, welcher ab dem Rechnungsjahr 2026 entfällt. Das operative Ergebnis weist demzufolge ein Minus von CHF 3'067'182.74 aus.

Gleichzeitig wurden diverse Investitionsprojekte vorangetrieben, wodurch die Ausgaben der Investitionsrechnung auf über CHF 6 Millionen anstiegen. Gleichwohl wurde die budgetierte Grössenordnung von über 10 Mio. nicht erreicht.

Ein Blick auf die Geldflussrechnung zeigt auf, dass die laufenden Einnahmen die Betriebsausgaben nicht decken können. Während des Jahres musste zur Liquiditätssicherung **Fremdkapital** aufgenommen werden.

Ziel muss es aber sein, den operativen Cashflow wieder in einen positiven Bereich zu bringen. Entsprechend wurden während des Jahres diverse Sparpotenziale überprüft und eruiert. Gleichzeitig konnte diverse Reglemente revidiert und überarbeitet werden, wodurch die Gebühreneinnahmen zukünftig die mit den entsprechenden Leistungen der Gemeinde verbundenen Aufwände decken sollten. Die getroffenen Massnahmen sind bereits ins Budget 2025 eingeflossen, wodurch sich der Gemeinderat eine Abnahme des Sachaufwands sowie eine leichte Zunahme des Gebührenertrages verspricht.

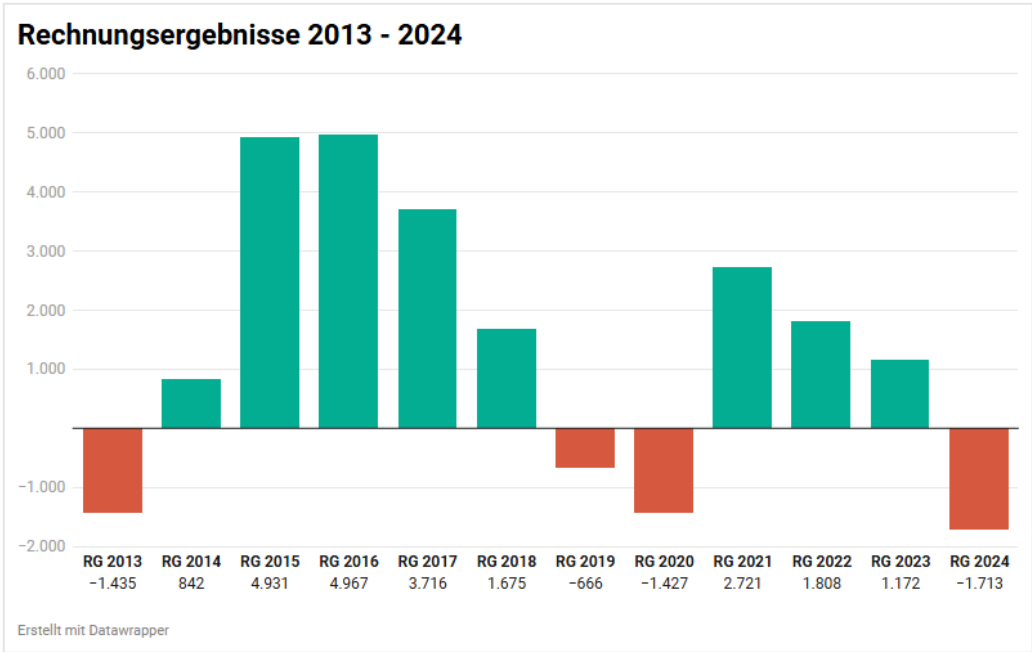
Der **Personalaufwand** liegt über die gesamte Gemeinde (inkl. Behördenentschädigungen, Besoldung der Lehrpersonen als auch dem übrigen Personalaufwand) TCHF 132 über dem budgetierten Betrag von TCHF 15'870, was einer Budgetabweichung von 0.8% entspricht. Die leichte Budgetüberschreitung ist vor allem auf Krankheitsausfälle zurückzuführen, da sowohl die Löhne für die krankheitsbedingt abwesenden Mitarbeitenden bezahlt werden müssen, als auch für die Stellvertretungen. Die Taggelderleistungen greifen erst nach 90 Tagen.

Erfreulich ist, dass die beeinflussbaren Kosten bereits im 2024 merklich reduziert werden konnten. Die gesamten **Sach- und Betriebsaufwände** betragen TCHF 4'780 und liegen somit rund TCHF 1'977 unter dem Budgetwert. Davon betreffen jedoch rund TCHF 960 die einmalige Auflösung der Vorjahres-Wertberichtigung auf Steuerforderungen. Die effektive Budgetunterschreitung beträgt im Sach- und Betriebsaufwand somit TCHF 1'017, was rund 15% entspricht.

Hingegen stieg der **Transferaufwand** stark an. Das Nettoergebnis aus den Transferaufwänden und -erträgen schliesst insgesamt TCHF 1'304 über dem Budget und TCHF 923 über dem Vorjahresergebnis ab. Dies beinhaltet insbesondere Mehrkosten bei den nicht beeinflussbaren Kosten pro Einwohner:in für die Ergänzungsleistungen, Sozialhilfeleistungen sowie die ambulante und stationäre Pflege. Der Kanton hatte Mitte Oktober 2023 seine vorhergehende Prognose für das Jahr 2024 revidiert und neue Richtwerte bekannt gegeben. Da das Budget der Gemeinde bereits fertiggestellt war, verzichtete der Gemeinderat darauf, diese Änderungen zu übernehmen.

Durch die Umstellung auf dem Einheitsbezug sowie aufgrund zu hoher Fakturen in den Vorjahren, konnte der budgetierte Gemeindesteuerertrag bei den natürlichen Personen nicht erreicht werden. Der **Fiskalertrag** schliesst dementsprechend deutlich unter dem Budget (TCHF 3'256) ab. Das **Nettoergebnis der Steuern** liegt TCHF 1'961 unter dem Budget (vgl. Abschnitt Gemeindesteuern).

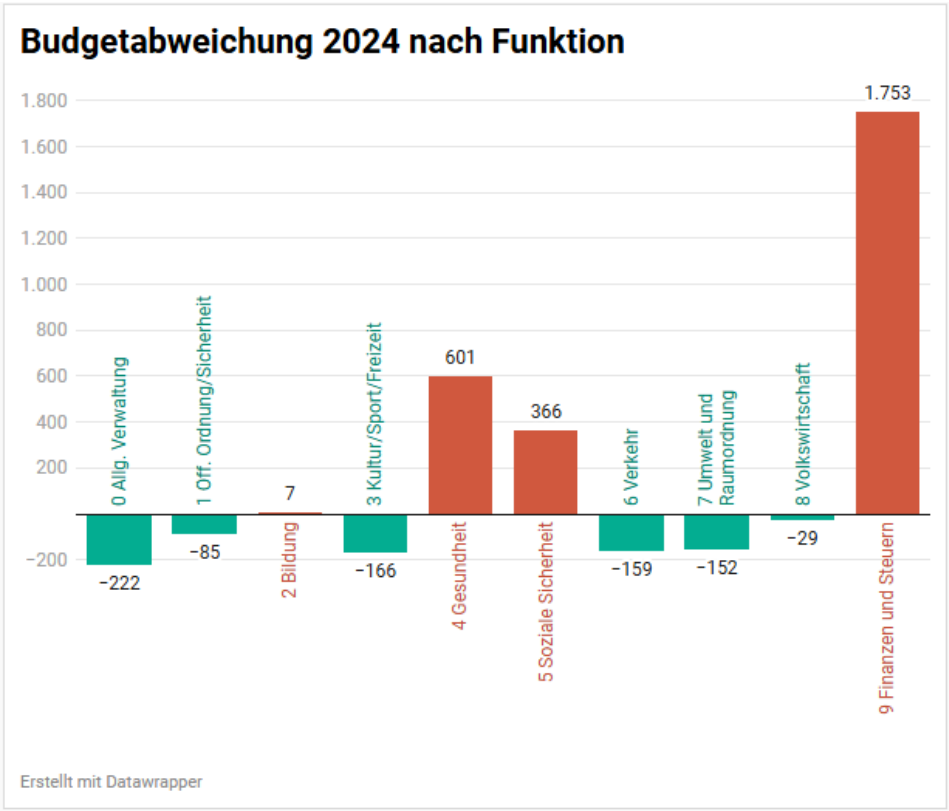
Die aktuellen Kennzahlen zeigen, dass die finanzielle Lage der Gemeinde nach wie vor solide ist. Gleichzeitig wird jedoch deutlich, dass sich das Jahresergebnis negativ auf einzelne Werte ausgewirkt und der Gemeinderat dieser Entwicklung aktiv entgegensteuern muss.



Erfolgsrechnung

Die Jahresrechnung 2024 weist einen **Aufwandüberschuss von CHF 1'713'382.74** aus. Budgetiert war ein Ertragsüberschuss von CHF 201'000.00. Somit schliesst die Jahresrechnung 2024 mit CHF 1'512'382.74 schlechter ab, als im Budget vorgesehen.

Die Hauptgründe dafür liegen einerseits in den Beiträgen an den Kanton im Bereich Gesundheit und Soziales und andererseits bei den deutlichen Mindereinnahmen bei den Steuern der natürlichen Personen. Im Übrigen schliesst die Jahresrechnung in den allermeisten Funktionen besser ab, als im Budget angenommen.



Einwohnergemeinde Dornach

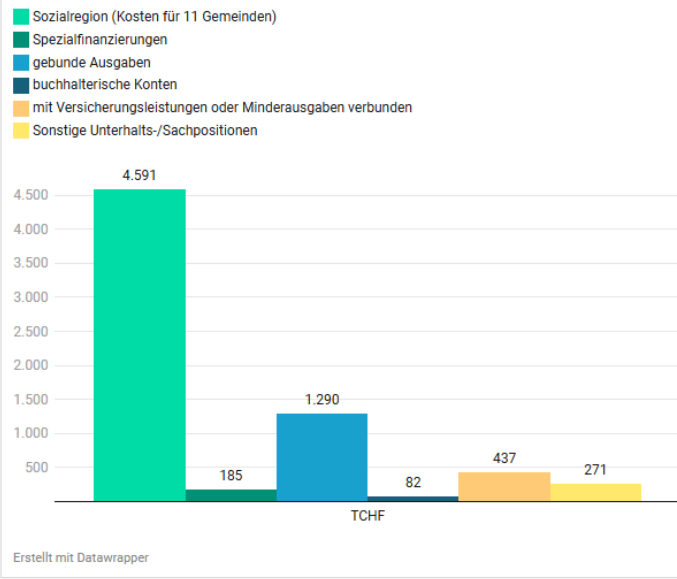
Im Anhang A13 (auf Seite 58) sind die **Nachtragskredite der Erfolgsrechnung 2024** ersichtlich. Diese weisen insgesamt einen Nachtrag von CHF 6'855'661.79 aus. Auch bei den Nachtragskrediten gilt das Bruttoprinzip, wodurch die jeweiligen Einzelkonten ausgewiesen werden müssen. Im gleichen Zusammenhang erhaltene Rückerstattungen und/oder Einsparungen an anderen Posten werden nicht in der Summe ausgewiesen und werden lediglich zur Erläuterungszwecken aufgeführt. Der Grossteil (CHF 4.6 Mio.) der Nachtragskreditsumme geht auf Konten innerhalb der Sozialregion zurück. Diese Summe geht zu Lasten aller 11 Gemeinden und wird teilweise durch Rückerstattungen des Kantons kompensiert. Der Dornacher Anteil ist in der Kategorie gebundene Ausgaben (im Diagramm: blaue Säule) berücksichtigt.

Des Weiteren sind rund TCHF 185 den Spezialfinanzierungen zugeordnet und haben keinen Einfluss auf den Steuerhaushalt. Rund TCHF 437 sind mit direkten Rückerstattungen oder Minderausgaben (z.B. Krankentaggeld, Versicherungsleistungen) verbunden.

Die restlichen TCHF 271 sind Nachträge im Unterhalts- und Sachbereich. Dieser Betrag beinhaltet u.a. unerwartete Reparaturen, erhöhte Energiekosten sowie höheren Zinsaufwand.

Nachfolgend werden die Abweichungen zum Budget **nach Funktionen** stichwortartig erläutert:

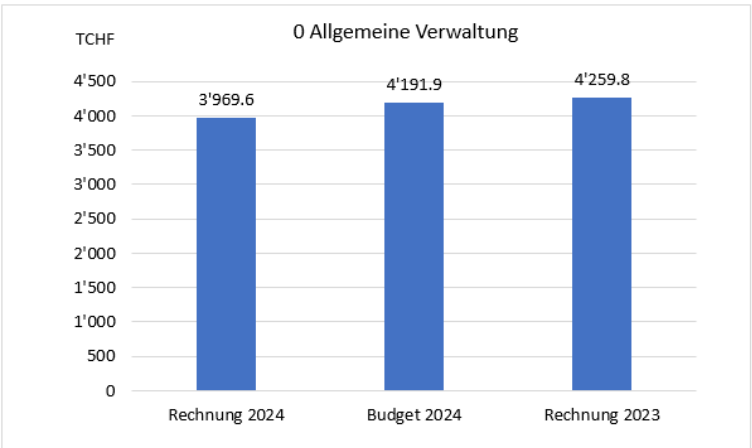
Nachtragskredite ER 2024



0 Allgemeine Verwaltung

Abweichung zum Budget  
CHF -222'338.31

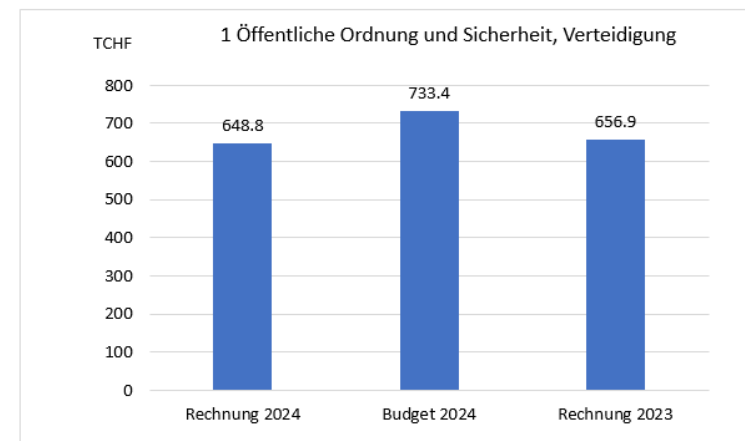
Konto	Abweichung	Bemerkung
0210.3180.01	TCHF +82	Zunahme der Wertberichtigung auf die Gebührenforderungen durch die Umstellung von Wertberichtigung nach Mahnstufe zu WB nach Alter der Rechnungen
0210.3611.43	TCHF -50	Bezugsprovision im Einheitsbezug fällt erst bei definitiver Steuerrechnung an
0220.3010.01	TCHF +32	Änderung in Lohnbändern und/oder Erfahrungswerten, Aufstockung Verwaltungsleitung
0220.3130.01	TCHF -31	Weder Inanspruchnahme von Unterstützung für Anpassung Reglemente noch für Grafikerarbeiten noch für Öffentlichkeitsarbeit und Kommunikation
0220.3133.01	TCHF -80	Vorgesehene Projektbudgets mussten nicht voll ausgeschöpft werden, keine EDV-Schulungen durchgeführt
0222.4210.01	TCHF -39	Rückwirkende Baubewilligungsverrechnung



## 1 Öff. Ordnung/Sicherheit

**Abweichung zum Budget**  
**CHF -84'571.91**

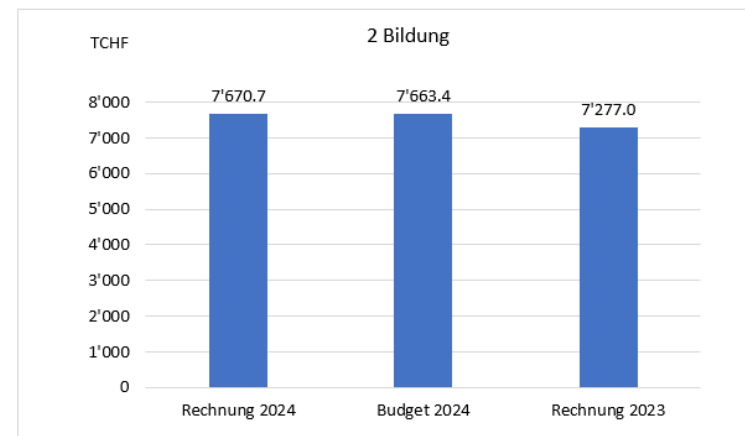
Konto	Abweichung	Bemerkung
1400.3612.01	TCHF +36	Mehrausgaben im Bereich Erwachsenen- und Kindsschutz; vgl. Abschnitt Sozialregion
1500.3001.01	TCHF -28	Feuerwehrsold fällt tiefer aus als budgetiert, Höhe im Rahmen des Vorjahres
1500.3300.00	TCHF -22	Geringere Abschreibungen, da das neue ASF-Feuerwehrfahrzeug erst im Jahr 2025 ausgeliefert werden kann
1500.4200.01	TCHF -20	Leicht höhere Einnahmen bei den Feuerwehr-Ersatzabgaben
1620.3612.01	TCHF -30	Geringere Kosten des regionalen Zivilschutzes



## 2 Bildung

**Abweichung zum Budget**  
**CHF +7'259.98**

Konto	Abweichung	Bemerkung
2110.3020.01/	TCHF +61/	Stellvertretungen aufgrund von Krankheitsausfällen
2110.3020.09	TCHF -15	Rückerstattung von Krankentaggeld von insgesamt TCHF 21
2120.3010.01	TCHF +22	Schwimmassistenz
2120.3020.01/	TCHF +157/	Zusätzlicher dritter Klassenzug 1. Klasse ab Sommer 2024, Stellvertretung und
2120.3020.09	TCHF -37	Krankheitsausfälle / Rückerstattung von Krankentaggeld von insgesamt TCHF 59
2120.3110.01/	TCHF -18	Klimageräte konnten zwar günstiger beschafft werden, grösster Teil
2130.3110.01	TCHF -16	der Rechnungsstellung erfolgt jedoch erst im 2025
2130.3631.01	TCHF -148	Keine Zahlungen an ein 12. Schuljahr
2140.3020.01	TCHF -18	Weniger Unterrichtslektionen zu verbuchen
2140.3612.01	TCHF -17	Keine Anmeldungen für die Talentförderung sowie weniger Schüler:innen aus Dornach an anderen Schulen
2172.3144.01	TCHF -43	Absturzsicherung und Beschattung Mittelstufentrakt wurde aufgeschoben aufgrund der bevorstehenden Erweiterung
2174.3120.01	TCHF +52	Höherer Gasverbrauch aufgrund technischer Probleme der Wärmerückgewinnungsanlage sowie wieder erhöhter Badewassertemperatur



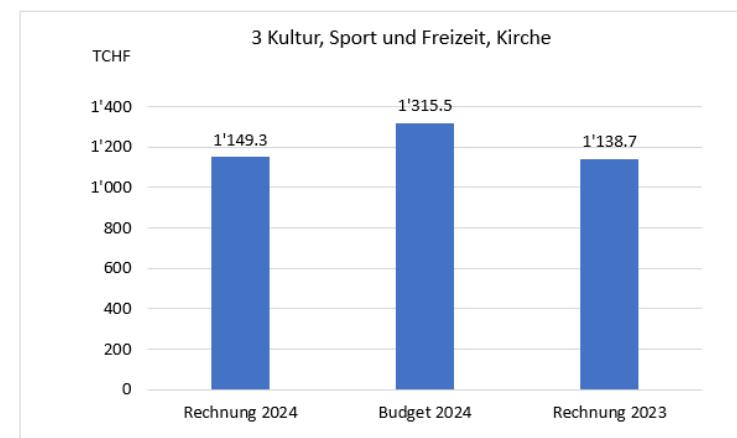
## Einwohnergemeinde Dornach

2174.3144.01	TCHF	+48	Reparatur Lüftung Schwimmhalle sowie Wartung und Instandstellung Chloreelektrolyse-Anlage
2200.3636.01	TCHF	+51	Mehr Schüler:innen in Sonderschulen
alle Schulstufen	TCHF	-175	Höhere Staatsbeiträge des Volksschulamts
Liegenschaften	TCHF	+56	Der Überschuss der Lohnkosten verteilt sich auf die vier Kostenstellen 2171 / 2172 / 2173 / 2174 (Kindergärten, Brühl, Bruggweg und Gwänd) und ist insbesondere auf erhöhte Aufwände bei der Grundreinigung zurückzuführen

### 3. Kultur/Sport/Freizeit

**Abweichung zum Budget**  
**CHF -166'208.58**

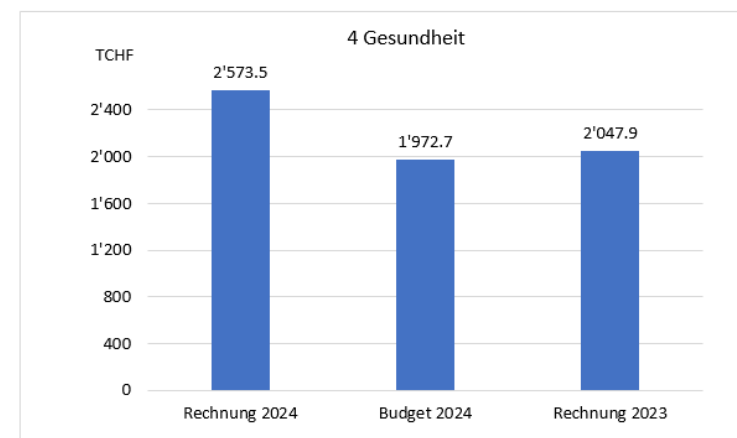
Konto	Abweichung	Bemerkung
3410.3144.01	TCHF -22	Tornetze und Eckfahnen wurden nicht beschafft. Die Kanalreinigung blieb aus und die Sicherheitsholzerei sowie der Unterhalt der Finnenbahn wurden reduziert ausgeführt
3410.3300.00	TCHF -53	Abschreibung Sportplatz Weiden erfolgt ab dem Jahr 2025
3412.3143.01	TCHF -41	Integration der Pflanzplätze wir aus terminlichen Gründen über den Investitionskredit Birsweg umgesetzt
3414.3143.00	TCHF -13	Sand beim Beachvolleyballfeld konnte gereinigt und ergänzt werden und musste dadurch nicht vollständig ersetzt werden
3419.3143.01	TCHF -15	Die Sicherheitsholzerei im Vitaparcour konnte durch den Forst erst im Winter 2025 durchgeführt werden. Dadurch verzögerte sich auch der Unterhalt an den Geräten



### 4 Gesundheit

**Abweichung zum Budget**  
**CHF +600'810.41**

Konto	Abweichung	Bemerkung
4120.3632.01	TCHF +364	Höherer Gemeindebeitrag für stationäre Pflege; Zunahme CHF 52.10/EW
4210.3631.01/ 4210.3636.01	TCHF +232	Restkostenfinanzierung ambulante Pflege: Gemeindebeitrag und Beitrag an die Spitex Region Birs

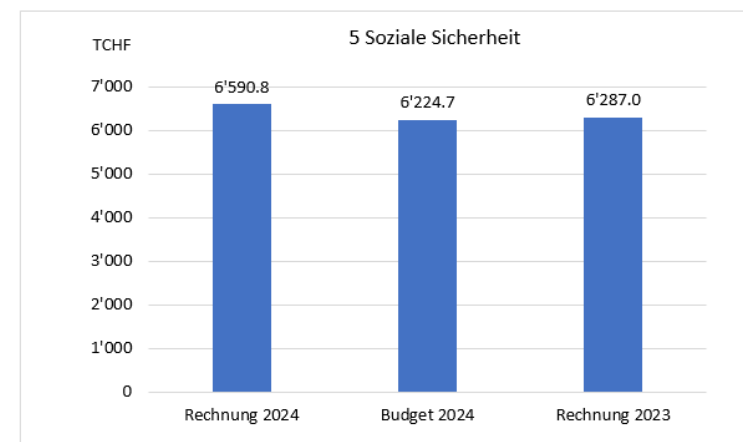




## 5 Soziale Sicherheit

**Abweichung zum Budget**  
**CHF +366'085.93**

Konto	Abweichung	Bemerkung
5320.3631.01	TCHF +247	Höherer Gemeindebeitrag für Ergänzungsleistungen zur AHV; Zunahme CHF 34.80/EW
5430.3632.01	TCHF -13	Geringere kommunale Beiträge an die Alimentenbevorschussung
5455.	TCHF - 31	Umstellung der Leitung der frühen Sprachförderung von Dienstleistungserbringung durch Externe auf interne Anstellungen
5720.3632.01	TCHF +336	Zunahme der Sozialhilfeleistungen; vgl. Abschnitt Sozialregion
5730.3632.01	TCHF +43	Budgetierter Kostenausgleich Asyl innerhalb der Sozialregion pro Fall,
5730.4632.01	TCHF -105	statt pro Person. Dadurch fällt sowohl Belastung, wie auch Gutschrift, höher aus
5730.4631.30	TCHF -24	Rückerstattung Ersteinrichtungskosten Asylunterkünfte
5790.3632.01	TCHF -104	Geringere Verwaltungskosten der Sozialregion; vgl. Abschnitt Sozialregion



## Sozialregion Dorneck

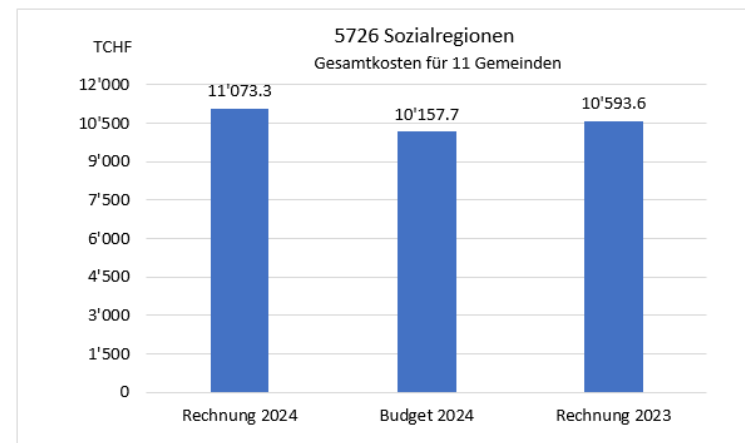
Der Bereich 5726 zeigt das Jahresergebnis für den Betrieb der Sozialregion Dorneck mit 21'271 Einwohnenden. Der gemeindeeigene Anteil wird in den Positionen 5720.3632.01 (Dornacher Anteil an Sozialkosten), 5790.3632.01 (Verwaltungskosten der Sozialregion) und 1400.3612.01 (Kosten Erwachsenen- und Kindsschutz) ausgewiesen und beträgt anteilmässig rund einen Drittel der Gesamtkosten der Sozialregion. Die Gesamtkosten von Dornach betragen rund CHF 3.8 Mio. Im Unterschied zu den Spezialfinanzierungen stehen hinter dem vertraglich vereinbarten Konstrukt elf Gemeinden, welche die Aufwendungen gemeinsam tragen.

In der Regelsozialhilfe sind die Fallzahlen im Vergleich zum 2023 von 296 auf 342 Fälle angestiegen. Im Bereich Asyl haben die Fallzahlen im Vergleich zum 2023 von 252 auf 238 Fällen leicht abgenommen. Im Bereich Flüchtlinge sind 28 Fälle zu vermerken, was zwei Fälle weniger sind, als im Vorjahr.

Im Bereich Erwachsenen- und Kindesschutz ist ein Fallanstieg von 238 auf neu 281 Mandate durch professionelle Mandatspersonen und ein Rückgang von 111 auf 103 Mandate von privaten Mandatsträgern zu verzeichnen. Die Zahl der Gefährdungsmeldungen ist mit 105 Fällen stabil geblieben.

## Einwohnergemeinde Dornach

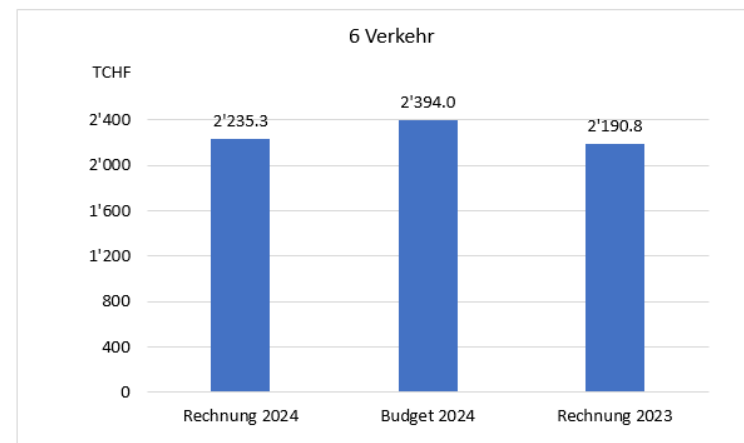
Konto	Abweichung	Bemerkung
5726.3001.02	TCHF -25	Geringere Entschädigung an private Mandatsträger:innen
5726.3010.01	TCHF -92	Geringerer Personalaufwand aufgrund unbesetzter Stellen
5726.3010.09	TCHF -25	Höhere Rückerstattung von Taggeldleistungen aufgrund von Krankheitsausfällen
5726.3091.01	TCHF +17	Rekrutierung Bereichsleitung Zentrale Dienste sowie drei weitere Stellenausschreibungen
5726.3110.01	TCHF -57	Aktenschranke mussten dank Archivierung nicht angeschafft werden
5726.3130.01	TCHF +20	Externe Unterstützung zur Überbrückung von Vakanzen, Betreuung und Begleitung der Asylsuchenden durch die Caritas beider Basel
5726.3132.03	TCHF +135	Aufgrund hoher Fluktuation und Krankheitsausfälle mussten Abklärungsaufträge an externe Anbieter in Auftrag gegeben werden
5726.3160.25	TCHF -57	Einsparung bei der Anmietung von Asylwohnungen aufgrund Arrangements zur Zwischennutzung
5726.3632.01/	TCHF -1'562	Insgesamt stiegen die kantonalen Sozialhilfekosten um CHF 29.50 pro Einwohner:in. Durch den Fallanstieg und die damit verbundenen direkten Sozialhilfezahlungen musste weniger in den kantonalen Lastenausgleich einbezahlt werden. Zudem höhere Rückerstattung von Verwandtenunterstützung als budgetiert
5726.3637.01/	TCHF +2'808	
5726.4260.01/	TCHF -560	
5726.4611.02	TCHF -134	
5726.4631.01	TCHF +10	
5726.3637.03/	TCHF +1'501	Im Asylbereich inkl. Schutzsuchende fielen die Auszahlungen an die Klientschaften insgesamt höher aus. Die Aufteilung der Rückerstattungen auf den entsprechenden Fallstatus (Asyl und S-Status) führt zu den Budgetdifferenzen in den Einzelkonten
5726.4260.03/	TCHF +97	
5726.4631.02/	TCHF +721	
5726.4631.30	TCHF -1'943	
5726.3637.04/	TCHF +77	Im Flüchtlingsbereich fielen die Auszahlungen an die Klientschaften insgesamt leicht höher aus
5726.4260.04/	TCHF +28	
5726.4631.03	TCHF -51	



## 6 Verkehr

**Abweichung zum Budget**  
**CHF -158'731.05**

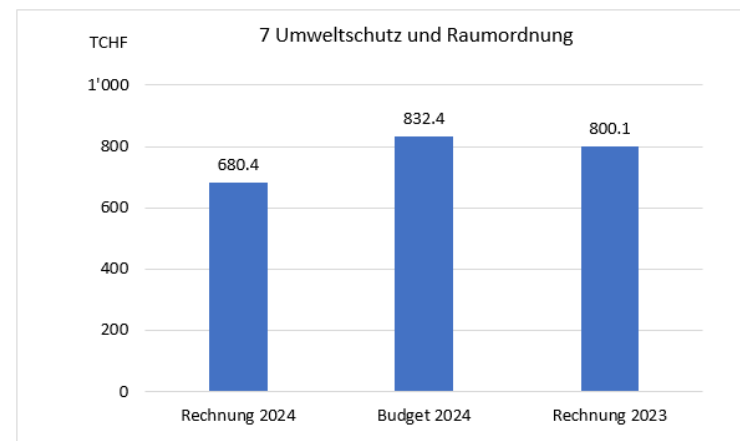
Konto	Abweichung	Bemerkung
6150.3300.01	TCHF -64	Geringere Abschreibungskosten als budgetiert, durch Verzögerungen bei Strassenprojekten
6151.3130.01	TCHF -24	Keine Einsätze 2. Arbeitsmarkt
6153.3010.01/	TCHF +90	Aushilfskräfte aufgrund Krankheitsausfall
6153.3010.09	TCHF -69	Rückerstattung von Krankentaggeld von insgesamt TCHF 75
6153.3151.01	TCHF +13	Höhere Service- und Unterhaltskosten an alten Fahrzeugen
6190.3143.01	TCHF -46	Beim behindertengerechten Zugang beim Schlachtdenkmal wurden nur geringfügige Arbeiten gemacht. Finanzierung erfolgt über den Schlachtdenkmalfonds
6190.4501.01		
6290.3101.01/	TCHF +32	Netto- statt Bruttobudgetierung der SBB-Tageskarten
6290.4250.01	TCHF -32	
6290.3631.01	TCHF -43	Geringerer Gemeindebeitrag für den öffentlichen Verkehr



## 7 Umwelt und Raumordnung

**Abweichung zum Budget**  
**CHF -152'001.70**

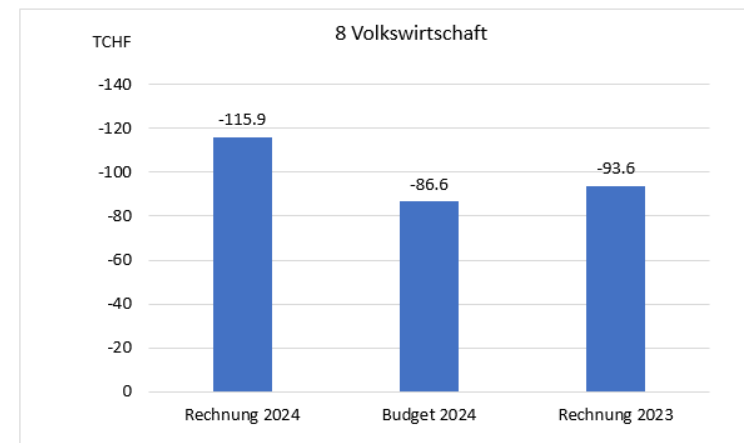
Konto	Abweichung	Bemerkung
7500.3131.01	TCHF -25	Naturschutzkonzept wurde noch nicht umgesetzt
7500.3631.01	TCHF +24	Höhere Abgabe Natur- und Heimatschutzfonds in Verbindung mit den höheren Einnahmen der Grundstückgewinnsteuern
7710.3130.09	TCHF -33	Im zweiten Halbjahr bereits Einsparungen aufgrund des totalrevidieren Bestattungs- und Friedhofsreglements sowie weniger Kremationen
7900.3130.01	TCHF -35	Ortsplan und Plan Eigentum sowie Infrastrukturmanagement wurden nicht aktualisiert. Datenupdate wurde auf den Spezialfinanzierungen und die amtliche Vermessung direkt den Grundeigentümern verrechnet
7900.3131.01	TCHF -23	Projekte Wärmeversorgung und Energiestrategie wurden und werden weitgehend mit internen Ressourcen umgesetzt



## 8 Volkswirtschaft

**Abweichung zum Budget**  
**CHF -29'257.16**

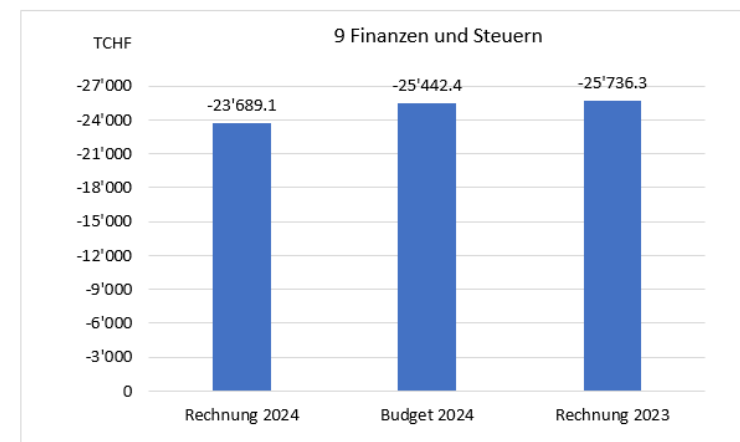
Konto	Abweichung	Bemerkung
8140.3105.01	TCHF -10	Weineinkauf wurde erst im 2025 in Rechnung gestellt und wird in der Erfolgsrechnung 2025 verbucht
8140.3140.01	TCHF -10	Wiederherstellung Grundstück Parz. 1425 & Projektplanung Kriselmannshollenweg 8 wurden nicht ausgeführt
8710.4120.01	TCHF -30	Höhere Konzessionsabgabe Energie
8720.4120.10	TCHF +23	Tiefere Konzessionsabgabe Gas



## 9 Finanzen und Steuern

**Abweichung zum Budget**  
**CHF +1'753'335.13**

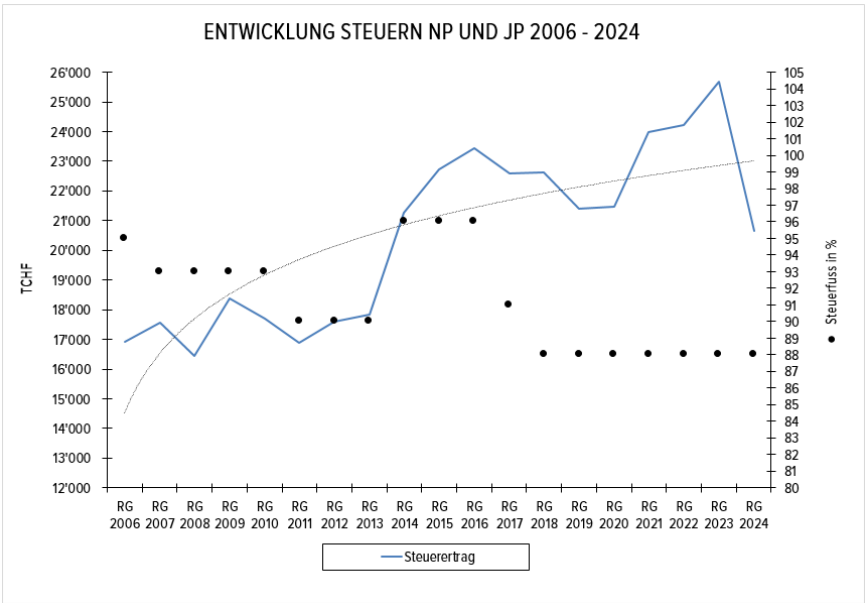
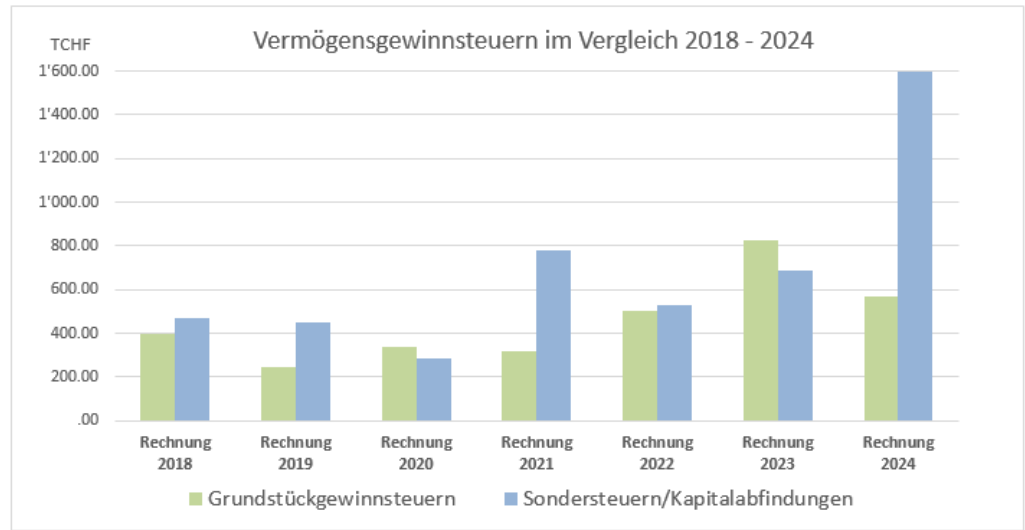
Konto	Abweichung	Bemerkung
9610.3401.01	TCHF -28	Verzinsung des kurzfristigen Fremdkapitals
9610.3406.01	TCHF +57	Verzinsung des langfristigen Fremdkapitals
9610.4401.01	TCHF -66	Höhere Verzugszinserträge durch Erhöhung des Zinssatzes auf Steuerordnung von 3% auf 3.5% ab Kalenderjahr 2024
9630.3430.02	TCHF -24	Keine Ausfälle an den Gerätschaften, dadurch waren keine zwingenden Erneuerungen erforderlich. Weitere Aufwendungen wurden bis zur Erstellung der Liegenschaftsstrategie verschoben
9630.3430.07	TCHF -13	Die budgetierte Heizungsreparatur wurde infolge Ausfalls bereits Ende 2023 durchgeführt
9630.3430.10	TCHF +23	Wasserschaden an der Liegenschaft Bruggweg 36
9630.4439.10	TCHF -27	Rückerstattung Versicherungsleistungen des Finanzvermögens (Wasser- und Einbruchsschaden)
9630.3431.01	TCHF -35	Infolge Preisreduktion und Minderverbrauch reduzierten sich die Gaskosten
Mieteinnahmen	TCHF -59	Höhere Mieteinnahmen der Liegenschaften im FV
Steuern	TCHF +1'961	Tieferer Nettoerträge bei den Gemeindesteuern; vgl. Abschnitt Gemeindesteuern



**Gemeindesteuern:**

Durch die Einführung des Einheitsbezuges ab dem Steuerjahr 2024 hat sich die Abrechnungsmodalität des Steuerbezuges geändert. Dies hat einen massgeblichen Einfluss auf den Fiskalertrag, welcher deutlich geringer ausfällt, als im Budget vorgesehen und ebenfalls unter dem Vorjahresergebnis liegt. Folgende Faktoren haben dieses Ergebnis verursacht:

Konto	Abweichung	Bemerkung
9100.4000.00	TCHF +1'104	Mindereinnahmen bei den natürlichen Personen bezüglich den Vorausrechnungen der laufenden Steuerperiode (2024): Diese wurden erstmalig – aufgrund des kantonalen Einheitsbezuges – vom Kanton bezogen. Dieser hat die provisorische Rechnungsstellung teils korrigiert und auf die aktuellen Angaben der Einwohner:innen heruntergesetzt. Da dies bisher von der Einwohnergemeinde anders gehandhabt wurde, wird eine deutlich Abnahme der Einnahmen ersichtlich.
9100.4000.10	TCHF +3'290	Budgetiert waren Mehrerträge durch die definitiven Veranlagungen der Gemeindesteuern. Aufgrund einiger zu hoch fakturierter provisorischer Steuerrechnungen in den Vorjahren ist der Ertrag geringer und es musste mehr rückvergütet werden, als nachfakturiert wurde. Ein Fall wurde im 2023 wertberichtigt, diese Wertberichtigung wurde nun wieder aufgelöst.
9100.3180.10	TCHF -1'173	Abnahme der Einzelwertberichtigung aus dem Vorjahr
9100.3631.01	TCHF +36	Pauschale Steueranrechnung, jährlich schwankende Kosten
9100.4000.80	TCHF -148	Mehreinnahmen bei Einnahmen von Nachsteuern
9100.4002.01	TCHF +307	Geringere Quellensteuereinnahmen
9100.4010.00	TCHF -127	Höhere Steuereinnahmen bei juristischen Personen
9101.4022.01	TCHF -60	Höhere Grundstückgewinnsteuern
9101.4022.10	TCHF -1'067	Einmalig sehr hohe Kapitalabfindungen durch Umklassierung einer Steuerforderung von den Gemeindesteuern natürlicher Personen



## Spezialfinanzierungen

### Antennen- und Kabelanlage

Die Spezialfinanzierung Antennen- und Kabelanlage schliesst mit einem Ertragsüberschuss von CHF 155'729.03 ab. Im Budget war ein Ertragsüberschuss von CHF 154'800.00 vorgesehen. Somit schliesst die Antennen- und Kabelanlage minimal (CHF 929.03) besser ab, als budgetiert.

Die Grundlagenaufbereitung für eine mögliche Ausschreibung des GGA-Netzes zum Verkauf wurde noch nicht in Angriff genommen. Weiter wurde die Unterhaltsposition aufgrund sinkender Nachfrage und fehlender Ausbaustrategie nicht voll ausgeschöpft.

Nach Einlage des Ertragsüberschusses in die Spezialfinanzierung beträgt das Kapital der Kabel- und Antennenanlage (Konto 29005.01) CHF 1'944'049.32.

### Wasserversorgung

Die Spezialfinanzierung Wasserversorgung schliesst mit einem Ertragsüberschuss von CHF 30'061.51 ab. Im Budget war ein Gewinn von CHF 9'000.00 vorgesehen. Die Wasserversorgung schliesst somit CHF 21'061.51 besser ab, als im Budget vorgesehen.

Die geringeren Einnahmen der Verbrauchsgebühren konnten durch das nicht ausgeschöpfte Budget kompensiert werden. Die Verkabelungsarbeiten für die Notstromaggregate wurden erst im 2025 ausgeführt, zudem mussten weniger Wassermesser ersetzt werden. Die Software W12 und Lizenzierung wurden im 2024 nicht verrechnet. Streckenschiebersatz 3. Etappe und externe Schieberkontrolle wurden nicht umgesetzt.

Nach Einlage des Ertragsüberschusses in die Spezialfinanzierung beträgt das Kapital der Wasserversorgung (Konto 29001.01) CHF 2'410'618.37.

### Abwasserbeseitigung

Die Abwasserbeseitigung schliesst mit einem Ertragsüberschuss von CHF 128'548.10 ab. Im Budget wurde mit einem Ertragsüberschuss von CHF 202'800.00 gerechnet, was einer leichten Verschlechterung im Abschluss von CHF 74'251.90 entspricht.

Allgemeine Teuerung und hohen Strompreise führten zu einem höheren Energie-/Entsorgungsaufwand bei der ARA Birs. Hingegen waren keine Sofortmassnahmen im Jahr 2024 erforderlich und der allgemeine sowie der Schachtunterhalt konnten reduziert werden. Dadurch konnten die geringeren Einnahmen der Verbrauchsgebühren grösstenteils aufgefangen werden.

Nach Einlage des Ertragsüberschusses in die Spezialfinanzierung beträgt das Kapital der Abwasserbeseitigung (Konto 29002.01) CHF 6'050'048.81.

### Abfallbeseitigung

Der Bereich Abfall schliesst mit einem Aufwandüberschuss von CHF 165'065.17 ab. Budgetiert war ein Aufwandüberschuss von CHF 152'500.00. Die Abfallbeseitigung schliesst somit mit CHF 12'565.17 leicht schlechter ab, als im Budget vorgesehen.

Aufgrund des Japankäfers musste das Grüngut kurzzeitig via Stadtgärtnerei entsorgt werden, was zu Mehrausgaben bei den Dienstleistungen Dritter führte. Zudem sind die weiteren Ausgaben abhängig von der Abfallmenge und somit sehr schwankend.

Nach Entnahme des Aufwandüberschusses aus der Spezialfinanzierung weist das Eigenkapital der Abfallkasse per 31.12.2024 einen Bilanzfehlbetrag von CHF -238'429.55 aus. (Konto 29003.01).

## Investitionsrechnung

Im Budget der Investitionsrechnung 2024 waren Nettoinvestitionen von CHF 11'191'000.00 vorgesehen. Effektiv schliesst die Investitionsrechnung 2024 mit Nettoinvestitionen von CHF 6'041'938.10 ab, was einer Abweichung von rund CHF 5'149'061.90 entspricht. Die Abweichung zum Budget entsteht vor allem durch Verzögerungen und die noch nicht ausgeführten Arbeiten der Strassen- und Tiefbauprojekte:

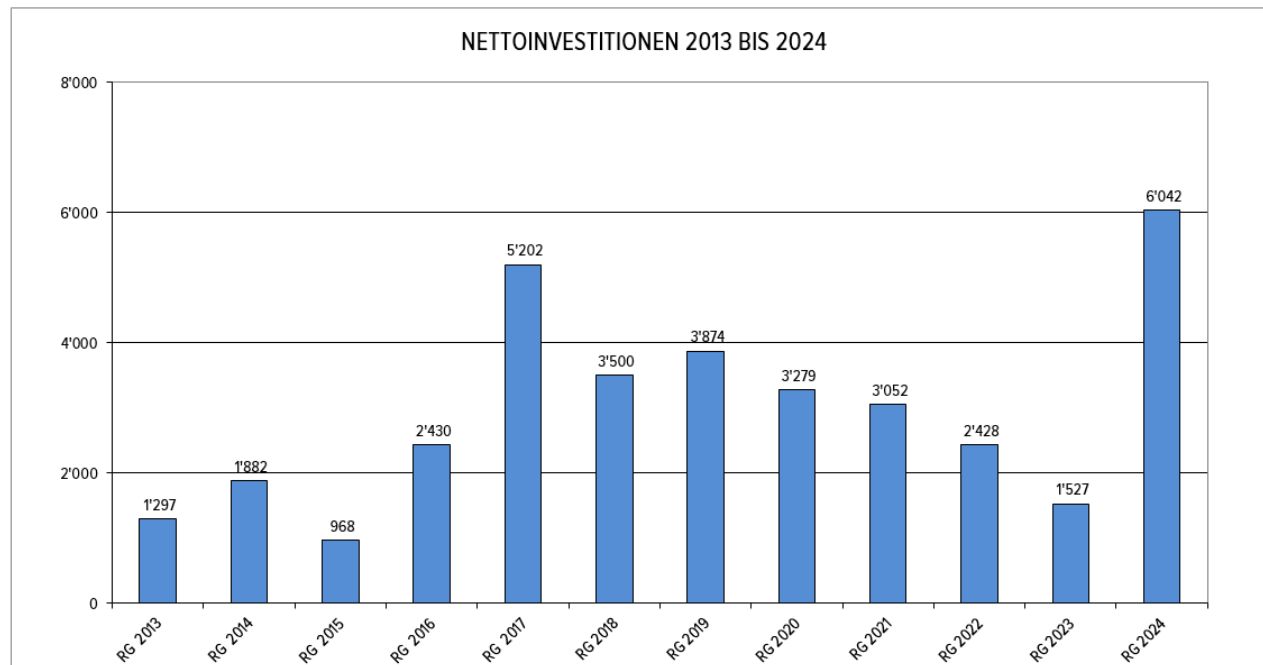
Projekt:	Abweichung	Bemerkung
ASF Fahrzeug	TCHF -103	Auslieferung des Feuerwehrfahrzeuges erfolgt im 2025, dadurch gingen auch die budgetierten SGV-Beiträge noch nicht ein
Schulhaus Brühl	TCHF -400	Verzögerung des Wettbewerbsverfahrens infolge Urnenabstimmung im 2025 zum Landabtausch mit der römisch-katholischen Kirchgemeinde
Fassade Musikschule	TCHF -275	Verzögerungen aufgrund umfangreicher Planungen und Evaluation der diversen Möglichkeiten
Sportanlage Weiden	TCHF +200	Mehrauslagen für Entsorgung und Witterungsunterbrüche sowie Nachtrag für die Tore
Ersatzbau Jugendhaus	TCHF -165	Verzögerung in der Planung, weitere Kosten fallen im 2025 an
Velomassnahme Gwändweg	TCHF -200	Verzögerung infolge Verfügbarkeit von Ressourcen in der Bauverwaltung sowie aufgrund vom Erstellen von Dienstbarkeiten mit der SBB
LED Strassenbeleuchtung	TCHF -250	Verzögerung infolge umfangreicher Abklärungen sowie aufwendiger Erstellung der Submissionsunterlagen
Birsweg (inkl. SF)	TCHF -944	Ausmasse lagen per Ende 2024 noch nicht vor. Fertigstellungsarbeiten im 2025
Gempenring (inkl. SF)	TCHF -340	Ausführung beendet Schlussrechnung ist noch ausstehend
Rebenweg (inkl. SF)	TCHF +230	Verschiebung innerhalb der Ausführungsjahre 2023 (Baubeginn) bis 2025 (Deckbelag), genehmigter Gesamtkredit wird eingehalten
Schulgartenweg (inkl. SF)	TCHF -713	Ausmasse lagen per Ende 2024 noch nicht vor. Fertigstellungsarbeiten im 2025
Goetheanumstrasse (inkl. SF)	TCHF -850	Infolge Einsprachen auf Bauprojekt erfolgte keine Ausführung im 2024
Gempenring Mitte (inkl. SF)	TCHF -481	Projektverschiebung um ein Jahr infolge zusätzlicher Werkleitungskoordination mit der IWB
Erschliessung TYP HIAG/ Weiden-Nord (inkl. SF)	TCHF -260	Verzögerung in der Planung, Beginn 2025
Projekt ADA A18	TCHF -100	Verzögerung in der Planung, Beginn 2025
S-Bahn Apfelsee Unterführung	TCHF +79	Verrechnung von Vorstudien und Bearbeitungen aus den Jahren 2021 und 2022 mit separaten Arbeitsvergaben ausserhalb des Kreditbeschlusses für das Vorprojekt
Behig Bushaltestellen	TCHF -100	Verzögerung infolge Baustelle Primeo im Rainweg sowie Einsprachen zum Knoten Goetheanum, Umsetzung im 2025
Wärmeerzeugung / Solaranlagen gemeindeeigene Liegenschaften	TCHF -125	Im 2024 wurde keine Solaranlage umgesetzt. Es folgt eine Solarstrategie. Die Erneuerung der Wärmeerzeugung Friedhofgebäude wurde in separatem Projekt umgesetzt
Notstromversorgung für Pumpen Anschlüsse	TCHF -150	Arbeiten sind geringer ausgefallen und wurden/werden über das laufendes Unterhaltsbudget 2024/25 abgerechnet

## Einwohnergemeinde Dornach

Kanalisation TCHF -140 Nach Kontrolle der Leitung ist aktuell keine Umsetzung vorgesehen  
Gigerslochgraben

Von den Nettoinvestitionen von CHF 6'041'938.10 gehen CHF 1'602'439.85 zu Lasten der unterschiedlichen Spezialfinanzierung. Die Aufteilung der Investitionsrechnung 2024 sieht wie folgt aus:

Nettoinvestitionen Steuerhaushalt	CHF	4'439'498.25
Nettoinvestitionen Wasserversorgung	CHF	1'118'432.65
Nettoinvestitionen Abwasserbeseitigung	CHF	476'300.00
Nettoinvestitionen GGA	CHF	7'707.20





## Bilanz

Wie in der Geldflussrechnung (Seiten 40-41) ersichtlich ist, reduzierten sich die flüssigen Mittel um rund TCHF 1'737 gegenüber dem Vorjahr und betragen per Ende Jahr rund TCHF 2.3 Mio. Jedoch musste zur Liquiditätssicherung weiteres Fremdkapital kurzfristig aufgenommen werden. Das Fremdkapital beträgt Ende 2024 TCHF 9 Mio.

Der Bilanzüberschuss Gemeinde Dornach (Sachgruppe 299) beträgt per 31.12.2024 CHF 28'550'372.08. Dieser setzt sich aus den kumulierten Ergebnissen der Vorjahre sowie dem Jahresergebnis 2024 zusammen. Das gesamte Eigenkapital beträgt Ende 2024 CHF 41'734'329.14, dies inkludiert die Kapitale der Spezialfinanzierungen, als auch die noch bestehende Neubewertungsreserve. Der Eigenkapitalnachweis ist im Anhang A7 auf Seite 55 ersichtlich.

Dornach, 19. Mai 2024  
Silena Wellinger  
Finanzverwalterin Dornach

## Erklärung

Die Finanzverwalterin bestätigt, dass

- der Finanzhaushalt nach den gesetzlichen Bestimmungen und ordnungsgemäss geführt ist;
- alle buchungspflichtigen Geschäftsfälle in der vorliegenden Jahresrechnung erfasst sind;
- sämtliche Vermögenswerte, Verpflichtungen, Guthaben und Schulden in der Bilanz berücksichtigt sind;
- alle bilanzierungspflichtigen Risiken und Wertebussen bei der Bewertung und Festsetzungen der Wertberichtigungen und alle Eventualverpflichtungen, Bürgschaften und Beteiligungsverhältnisse im Anhang aufgeführt sind;
- alle Angaben im Anhang zur Jahresrechnung vollständig und richtig aufgeführt sind;
- alle zum Verständnis des Jahresergebnisses nötigen Informationen in den Kommentaren zur Rechnung enthalten sind.

4143 Dornach, 19. Mai 2025  
Gemeindeverwaltung Dornach

Finanzverwalterin



Silena Wellinger

# **Bestätigungsbericht Revisionsstelle**

**BESTÄTIGUNGSBERICHT DER AUSSENSTEHENDEN REVISIONSSTELLE**  
**An die Gemeindeversammlung der Einwohnergemeinde Dornach**

**Bestätigungsbericht der ausserstehenden Revisionsstelle zur Jahresrechnung 2024**

Als Revisionsstelle der Einwohnergemeinde Dornach, haben wir die per 31. Dezember 2024 abgeschlossene Jahresrechnung 2024, bestehend aus Bilanz, Erfolgsrechnung, Investitionsrechnung, Geldflussrechnung und Anhang im Sinne der kantonalen Gesetzgebung nach § 156 (GG) geprüft.

Der Gemeinderat ist für die Aufstellung der Jahresrechnung in Übereinstimmung mit den kantonalen und kommunalen Vorschriften verantwortlich. Diese Verantwortung beinhaltet die Ausgestaltung und Umsetzung des internen Kontrollsystems (IKS) sowie die Einhaltung des Rechnungslegungsmodells nach den Vorgaben des zuständigen Departements.

Unsere Verantwortung ist es, aufgrund unserer Prüfung ein Prüfungsurteil über die Jahresrechnung abzugeben. Die Prüfung beinhaltet die Durchführung von Prüfungshandlungen zur Erlangung der Sicherheit, dass die Jahresrechnung frei von falschen Angaben als Folge von Verstössen oder Irrtümern ist. Die Auswahl der Prüfungshandlungen liegt im pflichtgemässen Ermessen des Prüfers. Dies schliesst eine Beurteilung der Risiken wesentlicher falscher Angaben in der Jahresrechnung als Folge von Verstössen oder Irrtümern ein. Bei der Beurteilung dieser Risiken berücksichtigt der Prüfer das vorliegende interne Kontrollsystem, soweit es für die Aufstellung der Jahresrechnung von Bedeutung ist, um die den Umständen entsprechenden Prüfungshandlungen festzulegen, nicht aber um ein Prüfungsurteil über die Wirksamkeit des internen Kontrollsystems abzugeben. Die Prüfung umfasst zudem die Beurteilung der Angemessenheit der angewandten Rechnungslegungsmethoden, die Plausibilität bei vorgenommenen Schätzungen sowie die Würdigung der Gesamtdarstellung der Jahresrechnung. Wir sind der Auffassung, dass die von uns erarbeiteten Prüfungshinweise eine ausreichende und angemessene Grundlage für unser Prüfungsurteil bilden.


Nach unserer Beurteilung entspricht die Jahresrechnung für das am Bilanzstichtag 31. Dezember 2024 abgeschlossene Rechnungsjahr 2024 den kantonalen und kommunalen Vorschriften.

Wir bestätigen, dass wir als ausserstehende Revisionsstelle die kantonalen Bestimmungen zur Befähigung erfüllen.

Wir beantragen, die vorliegende Jahresrechnung 2024 mit einem Aufwandüberschuss vor Ergebnisverwendung von CHF 1'713'382.74 zu genehmigen.

Solothurn, 14. Mai 2025

BDO AG



Remo Rüfenacht

Leitender Revisor

Zugelassener Revisionsexperte



i. V. Deborah Stutz

Zugelassene Revisorin

## Antrag und Beschluss

### 1 Nachtragskredite

- 1.1 Dringliche und gebundene Nachtragskredite zur Kenntnisnahme.  
Gemäss Anhang Ziffer A13.  
**CHF 6'855'661.79**

- 1.2 Ordentliche Nachtragskredite zur Beschlussfassung.  
**Keine**

#### Antrag

Der Gemeinderat beantragt der Gemeindeversammlung, diese Nachtragskredite zur Kenntnis zu nehmen.

- 1.3 Schlussabrechnungen der Verpflichtungskredite zur Kenntnisnahme.  
**Keine**

### 2 Jahresrechnung

#### 2.1 Allgemeiner Haushalt

Erfolgsrechnung		Gesamtaufwand	CHF	55'565'535.98
		Gesamtertrag	CHF	53'852'153.24
		<b>Ertragsüberschuss (+) / Aufwandüberschuss (-) vor Ergebnisverwendung</b>	CHF	-1'713'382.74
2.1.1	Ergebnisverwendung (nicht budgetiert)	Zusätzliche Abschreibungen	CHF	-
2.1.2	Ergebnisverwendung (nicht budgetiert)	Bildung Vorfinanzierungen	CHF	-
2.1.3	Ergebnisverwendung (nicht budgetiert)	Einlage/Entnahme in/aus finanzpolitische Reserve	CHF	-
2.1.4	Ergebnisverwendung	Einlage/Entnahme in/aus Bilanzüberschuss (Eigenkapital)	CHF	-1'713'382.74

Die Gemeindeversammlung beschliesst die Ergebnisverwendung gemäss Antrag 2.1.1 bis 2.1.3.

Durch den Aufwandsüberschuss reduziert sich das Eigenkapital (Bilanzüberschuss Sachgruppe 299) auf CHF 28'550'372.08

Investitionsrechnung	Ausgaben Verwaltungsvermögen	CHF	6'219'774.25
	Einnahmen Verwaltungsvermögen	CHF	177'836.15
	<b>Nettoinvestitionen Verwaltungsvermögen</b>	CHF	6'041'938.10

Bilanz	<b>Bilanzsumme</b>	CHF	64'973'899.07
--------	--------------------	-----	---------------

2.2	<b>Spezialfinanzierungen</b>	GGA	Ertragsüberschuss	CHF	155'729.03
		Wasserversorgung	Ertragsüberschuss	CHF	30'061.51
		Abwasserbeseitigung	Ertragsüberschuss	CHF	128'548.10
		Abfallbeseitigung	Aufwandüberschuss	CHF	-165'065.17

Die Ertragsüberschüsse der Spezialfinanzierungen GGA, Wasserversorgung und Abwasserbeseitigung bzw. der Aufwandüberschuss der Spezialfinanzierung Abfallbeseitigung werden dem entsprechenden Eigenkapital zugewiesen bzw. belastet.

Durch diese Ergebnisse ergeben sich folgende zweckgebundene Eigenkapitalien:

GGA	Verpflichtung (+)	CHF	1'944'049.32
Wasserversorgung	Verpflichtung (+)	CHF	2'410'618.37
Abwasserbeseitigung	Verpflichtung (+)	CHF	6'050'048.81
Abfallbeseitigung	Vorschuss (-)	CHF	-238'429.55

- 2.3 Das Prüfungsorgan (Rechnungsprüfungskommission/Revisionsstelle) hat die vorliegende Jahresrechnung geprüft und beantragt dem Gemeinderat und der Gemeindeversammlung, diese zu beschliessen.

### 3 Antrag

Der Gemeinderat beantragt der Gemeindeversammlung, die vorliegende Jahresrechnung 2024 der Einwohnergemeinde Dornach zu beschliessen.


4143 Dornach, 19. Mai 2025

EINWOHNERGEMEINDE  
Gemeindepräsident



D. Urech

Gemeindeschreiberin



S. Kaiser

# **Jahresrechnung - Finanzbericht**

## Übersicht Jahresrechnung - Einwohnergemeinde

1.1.2024 - 31.12.2024

	Kontendefinitionen	Jahresrechnung 2024	Budget 2024	Jahresrechnung 2023	
Finanzierung					
+	Ertragsüberschuss	9000	0.00	201'000.00	1'171'501.18
-	Aufwandüberschuss	9001	-1'713'382.74	0.00	0.00
+	Betriebsgewinne (Einlagen in Spezialf. EK)	3510 ohne 3510.10	466'048.49	495'700.00	812'028.58
-	Betriebsverluste (Entnahmen aus Spezialf. EK)	4510 ohne 4510.10	-353'401.82	-371'400.00	-317'164.84
+	Aufwand für Abschreibungen und Wertberichtigungen	33, 364, 365, 366, 383, 387	939'949.20	1'178'600.00	898'197.90
+	Einlagen in Fonds und Spezialfinanzierungen	350, 3511 + 3510.10	0.00	17'000.00	3'500.00
-	Entnahmen aus Fonds und Spezialfinanzierungen	450, 4511 + 4510.10	-3'511.65	-50'000.00	0.00
+	Einlagen in das Eigenkapital	389	0.00	0.00	0.00
-	Entnahmen aus dem Eigenkapital	489	-1'353'800.00	-1'353'800.00	-1'353'800.00
Selbstfinanzierung			-2'018'098.52	117'100.00	1'214'262.82
-	Nettoinvestitionen Verwaltungsvermögen		6'041'938.10	11'191'000.00	1'526'959.15
Finanzierungsüberschuss (+), -fehlbetrag (-)			-8'060'036.62	-11'073'900.00	-312'696.33
Selbstfinanzierungsgrad (in %)			-33.40	1.05	79.52

**Selbstfinanzierung:**

Summe der selbst erwirtschafteten Mittel. Die Selbstfinanzierung ist vergleichbar mit der Kenngrösse des Cashflows. Im Vergleich zum Cashflow erfolgt die Berechnung der Selbstfinanzierung nach einer vereinfachten Methode.

**Selbstfinanzierungsgrad:**

Anteil der Nettoinvestitionen, welche aus eigenen Mitteln finanziert werden können. Mittelfristig sollte der Selbstfinanzierungsgrad im Durchschnitt gegen 100 % sein. Bei einem Wert von über 100 % können die Investitionen vollständig eigenfinanziert werden. Ein Selbstfinanzierungsgrad unter 100 % führt zu einer Neuverschuldung. über 100 % sehr gut, 80 - 100 % gut, 50 - 80 % genügend, 0 - 50 % ungenügend, <0 % sehr schlecht



## Übersicht Jahresrechnung - Allgemeiner Haushalt

1.1.2024 - 31.12.2024

Finanzierung			Jahresrechnung 2024	Budget 2024	Jahresrechnung 2023
Finanzierung					
+	Ertragsüberschuss	9000	0.00	201'000.00	1'171'501.18
-	Aufwandüberschuss	9001	-1'713'382.74	0.00	0.00
+	Betriebsgewinne (Einlagen in Spezialf. EK)	3510 ohne 3510.10	0.00	0.00	0.00
-	Betriebsverluste (Entnahmen aus Spezialf. EK)	4510 ohne 4510.10	0.00	0.00	0.00
+	Aufwand für Abschreibungen und Wertberichtigungen	330, 332, 364, 365, 366, 383, 387	747'942.95	948'500.00	738'274.90
+	Einlagen in Fonds und Spezialfinanzierungen	350, 3511 + 3510.10	0.00	17'000.00	3'500.00
-	Entnahmen aus Fonds und Spezialfinanzierungen	450, 4511 + 4510.10	-3'511.65	-50'000.00	0.00
+	Einlagen in das Eigenkapital	389	0.00	0.00	0.00
-	Entnahmen aus dem Eigenkapital	489	-1'353'800.00	-1'353'800.00	-1'353'800.00
Selbstfinanzierung			-2'322'751.44	-237'300.00	559'476.08
-	Nettoinvestitionen Verwaltungsvermögen		-4'439'498.25	-7'861'000.00	-1'004'254.15
Finanzierungsüberschuss (+), -fehlbetrag (-)			-6'762'249.69	-8'098'300.00	-444'778.07
Selbstfinanzierungsgrad (in %)			-52.32	-3.02	55.71

## Übersicht Jahresrechnung - GGA

1.1.2024 - 31.12.2024

Finanzierung		Kontendefinitionen		Budget 2024	Jahresrechnung 2023
<b>Finanzierung</b>					
+	Betriebsgewinne (Einlagen in Spezialf. EK)	3510 ohne 3510.10	155'729.03	154'800.00	236'178.25
-	Betriebsverluste (Entnahmen aus Spezialf. EK)	4510 ohne 4510.10	0.00	0.00	0.00
+	Aufwand für Abschreibungen und Wertberichtigungen	330, 332, 364, 365, 366, 383, 387	1'777.60	5'400.00	1'804.00
+	Einlagen in Fonds und Spezialfinanzierungen	350, 3511 + 3510.10	0.00	0.00	0.00
-	Entnahmen aus Fonds und Spezialfinanzierungen	450, 4511 + 4510.10	0.00	0.00	0.00
+	Einlagen in das Eigenkapital	389	0.00	0.00	0.00
-	Entnahmen aus dem Eigenkapital	489	0.00	0.00	0.00
<b>Selbstfinanzierung</b>			<b>157'506.63</b>	<b>160'200.00</b>	<b>237'982.25</b>
-	Nettoinvestitionen Verwaltungsvermögen		-7'707.20	-105'000.00	-2'225.70
<b>Finanzierungsüberschuss (+), -fehlbetrag (-)</b>			<b>149'799.43</b>	<b>55'200.00</b>	<b>235'756.55</b>
<b>Selbstfinanzierungsgrad (in %)</b>			<b>2'043.63</b>	<b>152.57</b>	<b>10'692.47</b>

## Übersicht Jahresrechnung - Wasserversorgung

1.1.2024 - 31.12.2024

Finanzierung		Kontendefinitionen	Jahresrechnung 2024	Budget 2024	Jahresrechnung 2023
<b>Finanzierung</b>					
+	Betriebsgewinne (Einlagen in Spezialf. EK)	3510 ohne 3510.10	30'061.51	9'000.00	64'724.77
-	Betriebsverluste (Entnahmen aus Spezialf. EK)	4510 ohne 4510.10	-145'658.50	-153'600.00	-123'043.50
+	Aufwand für Abschreibungen und Wertberichtigungen	330, 332, 364, 365, 366, 383, 387	145'658.50	155'600.00	123'043.50
+	Einlagen in Fonds und Spezialfinanzierungen	350, 3511 + 3510.10	0.00	0.00	0.00
-	Entnahmen aus Fonds und Spezialfinanzierungen	450, 4511 + 4510.10	0.00	0.00	0.00
+	Einlagen in das Eigenkapital	389	0.00	0.00	0.00
-	Entnahmen aus dem Eigenkapital	489	0.00	0.00	0.00
<b>Selbstfinanzierung</b>			<b>30'061.51</b>	<b>11'000.00</b>	<b>64'724.77</b>
-	Nettoinvestitionen Verwaltungsvermögen		-1'118'432.65	-1'505'000.00	-445'212.80
<b>Finanzierungsüberschuss (+), -fehlbetrag (-)</b>			<b>-1'088'371.14</b>	<b>-1'494'000.00</b>	<b>-380'488.03</b>
<b>Selbstfinanzierungsgrad (in %)</b>			<b>2.69</b>	<b>0.73</b>	<b>14.54</b>

## Übersicht Jahresrechnung - Abwasserbeseitigung

1.1.2024 - 31.12.2024

Finanzierung		Kontendefinitionen	Jahresrechnung 2024	Budget 2024	Jahresrechnung 2023
<b>Finanzierung</b>					
+	Betriebsgewinne (Einlagen in Spezialf. EK)	3510 ohne 3510.10	280'257.95	331'900.00	511'125.56
-	Betriebsverluste (Entnahmen aus Spezialf. EK)	4510 ohne 4510.10	-42'678.15	-65'300.00	-33'183.50
+	Aufwand für Abschreibungen und Wertberichtigungen	330, 332, 364, 365, 366, 383, 387	42'678.15	65'300.00	33'183.50
+	Einlagen in Fonds und Spezialfinanzierungen	350, 3511 + 3510.10	0.00	0.00	0.00
-	Entnahmen aus Fonds und Spezialfinanzierungen	450, 4511 + 4510.10	0.00	0.00	0.00
+	Einlagen in das Eigenkapital	389	0.00	0.00	0.00
-	Entnahmen aus dem Eigenkapital	489	0.00	0.00	0.00
<b>Selbstfinanzierung</b>			<b>280'257.95</b>	<b>331'900.00</b>	<b>511'125.56</b>
-	Nettoinvestitionen Verwaltungsvermögen		-476'300.00	-1'645'000.00	-75'266.50
<b>Finanzierungsüberschuss (+), -fehlbetrag (-)</b>			<b>-196'042.05</b>	<b>-1'313'100.00</b>	<b>435'859.06</b>
<b>Selbstfinanzierungsgrad (in %)</b>			<b>58.84</b>	<b>20.18</b>	<b>679.09</b>

## Übersicht Jahresrechnung - Abfallbeseitigung

1.1.2024 - 31.12.2024

Finanzierung		Kontendefinitionen	Jahresrechnung 2024	Budget 2024	Jahresrechnung 2023
<b>Finanzierung</b>					
+	Betriebsgewinne (Einlagen in Spezialf. EK)	3510 ohne 3510.10	0.00	0.00	0.00
-	Betriebsverluste (Entnahmen aus Spezialf. EK)	4510 ohne 4510.10	-165'065.17	-152'500.00	-160'937.84
+	Aufwand für Abschreibungen und Wertberichtigungen	330, 332, 364, 365, 366, 383, 387	1'892.00	3'800.00	1'892.00
+	Einlagen in Fonds und Spezialfinanzierungen	350, 3511 + 3510.10	0.00	0.00	0.00
-	Entnahmen aus Fonds und Spezialfinanzierungen	450, 4511 + 4510.10	0.00	0.00	0.00
+	Einlagen in das Eigenkapital	389	0.00	0.00	0.00
-	Entnahmen aus dem Eigenkapital	489	0.00	0.00	0.00
<b>Selbstfinanzierung</b>			<b>-163'173.17</b>	<b>-148'700.00</b>	<b>-159'045.84</b>
-	Nettoinvestitionen Verwaltungsvermögen		0.00	-75'000.00	0.00
<b>Finanzierungsüberschuss (+), -fehlbetrag (-)</b>			<b>-163'173.17</b>	<b>-223'700.00</b>	<b>-159'045.84</b>
<b>Selbstfinanzierungsgrad (in %)</b>			<b>0.00</b>	<b>-198.27</b>	<b>0.00</b>

**Erfolgsrechnung**

1.1.2024 - 31.12.2024

Aufgabenbereiche (Funktionale Gliederung)		Jahresrechnung 2024		Aufwand	Budget 2024		Jahresrechnung 2023	
		Aufwand	Ertrag		Ertrag	Aufwand	Ertrag	
	FUNKTIONALE GLIEDERUNG	55'565'535.98	55'565'535.98	53'956'000.00	53'956'000.00	56'089'997.07	56'089'997.07	
00	Allgemeine Verwaltung Nettoergebnis	4'702'882.40	733'320.71 3'969'561.69	4'789'200.00	597'300.00 4'191'900.00	4'834'970.72	575'154.16 4'259'816.56	
1	Öffentliche Ordnung und Sicherheit, Verteidigung Nettoergebnis	1'050'924.44	402'096.35 648'828.09	1'101'100.00	367'700.00 733'400.00	1'007'894.20	350'977.21 656'916.99	
2	Bildung Nettoergebnis	11'013'151.53	3'342'491.55 7'670'659.98	10'877'600.00	3'214'200.00 7'663'400.00	10'468'634.41	3'191'639.53 7'276'994.88	
3	Kultur, Sport und Freizeit, Kirche Nettoergebnis	1'643'144.47	493'853.05 1'149'291.42	1'827'100.00	511'600.00 1'315'500.00	1'690'910.25	552'224.40 1'138'685.85	
4	Gesundheit Nettoergebnis	2'573'510.41		1'972'700.00		2'047'912.80		
			2'573'510.41		1'972'700.00		2'047'912.80	
5	Soziale Sicherheit Nettoergebnis	26'557'686.27	19'966'900.34 6'590'785.93	23'338'100.00	17'113'400.00 6'224'700.00	24'938'314.46	18'651'277.22 6'287'037.24	
6	Verkehr Nettoergebnis	2'382'933.70	147'664.75 2'235'268.95	2'549'900.00	155'900.00 2'394'000.00	2'329'022.50	138'191.67 2'190'830.83	
7	Umweltschutz und Raumordnung Nettoergebnis	3'191'226.90	2'510'828.60 680'398.30	3'486'100.00	2'653'700.00 832'400.00	3'435'383.46	2'635'256.91 800'126.55	
8	Volkswirtschaft Nettoergebnis	83'454.30 115'857.16	199'311.46	104'100.00 86'600.00	190'700.00	95'525.35 93'551.42	189'076.77	
9	Finanzen und Steuern Nettoergebnis	2'366'621.56 25'402'447.61	27'769'069.17	3'910'100.00 25'241'400.00	29'151'500.00	5'241'428.92 24'564'770.28	29'806'199.20	

## Erfolgsrechnung - Einwohnergemeinde

1.1.2024 - 31.12.2024

Gemeinde Total		Jahresrechnung 2024	Budget 2024	Jahresrechnung 2023
<b>ERFOLGSRECHNUNG</b>				
<b>Betrieblicher Aufwand</b>				
30	Personalaufwand	16'002'170.62	15'870'600.00	15'163'631.80
31	Sach- und übriger Betriebsaufwand	4'780'768.95	6'758'100.00	7'294'184.99
33	Abschreibungen Verwaltungsvermögen	914'172.85	1'143'200.00	842'906.90
35	Einlagen in Fonds und Spezialfinanzierungen	466'048.49	512'700.00	815'528.58
36	Transferaufwand	32'365'559.92	28'478'300.00	29'929'377.77
37	Durchlaufende Beiträge	0.00	0.00	0.00
39	Interne Verrechnungen	645'655.80	574'800.00	498'288.80
<b>Total Betrieblicher Aufwand</b>		<b>55'174'376.63</b>	<b>53'337'700.00</b>	<b>54'543'918.84</b>
<b>Betrieblicher Ertrag</b>				
40	Fiskalertrag	23'998'371.36	27'254'800.00	27'807'160.30
41	Regalien und Konzessionen	202'114.76	191'700.00	190'537.27
42	Entgelte	5'073'134.48	4'676'800.00	5'260'828.73
43	Verschiedene Erträge	0.00	0.00	0.00
45	Entnahmen aus Fonds und Spezialfinanzierungen	356'913.47	421'400.00	317'164.84
46	Transferertrag	21'446'517.35	18'863'000.00	19'932'958.95
47	Durchlaufende Beiträge	0.00	0.00	0.00
49	Interne Verrechnungen	645'655.80	574'800.00	498'288.80
<b>Total Betrieblicher Ertrag</b>		<b>51'722'707.22</b>	<b>51'982'500.00</b>	<b>54'006'938.89</b>
<b>Ergebnis aus betrieblicher Tätigkeit</b>		<b>-3'451'669.41</b>	<b>-1'355'200.00</b>	<b>-536'979.95</b>
34	Finanzaufwand	391'159.35	417'300.00	374'577.05
44	Finanzertrag	775'646.02	619'700.00	729'258.18
<b>Ergebnis aus Finanzierung</b>		<b>384'486.67</b>	<b>202'400.00</b>	<b>354'681.13</b>
<b>Operatives Ergebnis</b>		<b>-3'067'182.74</b>	<b>-1'152'800.00</b>	<b>-182'298.82</b>
38	Ausserordentlicher Aufwand	0.00	0.00	0.00
48	Ausserordentlicher Ertrag	1'353'800.00	1'353'800.00	1'353'800.00
<b>Ausserordentliches Ergebnis</b>		<b>1'353'800.00</b>	<b>1'353'800.00</b>	<b>1'353'800.00</b>
<b>Jahresergebnis Erfolgsrechnung</b>		<b>-1'713'382.74</b>	<b>201'000.00</b>	<b>1'171'501.18</b>
Ertragsüberschuss (+), Aufwandüberschuss (-)				

**Erfolgsrechnung - Allgemeiner Haushalt**

1.1.2024 - 31.12.2024

Gemeinde Allgemeiner Haushalt		Jahresrechnung 2024	Budget 2024	Jahresrechnung 2023
<b>ERFOLGSRECHNUNG</b>				
<b>Betrieblicher Aufwand</b>				
30	Personalaufwand	15'777'142.02	15'644'200.00	14'942'586.80
31	Sach- und übriger Betriebsaufwand	3'623'774.94	5'376'400.00	6'287'692.86
33	Abschreibungen Verwaltungsvermögen	728'103.60	919'000.00	688'920.90
35	Einlagen in Fonds und Spezialfinanzierungen	0.00	17'000.00	3'500.00
36	Transferaufwand	31'601'453.02	27'838'800.00	29'145'556.62
37	Durchlaufende Beiträge	0.00	0.00	0.00
39	Interne Verrechnungen	511'095.50	439'200.00	361'167.85
<b>Total Betrieblicher Aufwand</b>		<b>52'241'569.08</b>	<b>50'234'600.00</b>	<b>51'429'425.03</b>
<b>Betrieblicher Ertrag</b>				
40	Fiskalertrag	23'998'371.36	27'254'800.00	27'807'160.30
41	Regalien und Konzessionen	199'934.96	191'700.00	190'537.27
42	Entgelte	2'664'757.05	2'112'300.00	2'631'567.61
43	Verschiedene Erträge	0.00	0.00	0.00
45	Entnahmen aus Fonds und Spezialfinanzierungen	3'511.65	50'000.00	0.00
46	Transferertrag	21'446'517.35	18'863'000.00	19'932'958.95
47	Durchlaufende Beiträge	0.00	0.00	0.00
49	Interne Verrechnungen	476'807.30	407'600.00	330'220.95
<b>Total Betrieblicher Ertrag</b>		<b>48'789'899.67</b>	<b>48'879'400.00</b>	<b>50'892'445.08</b>
<b>Ergebnis aus betrieblicher Tätigkeit</b>		<b>-3'451'669.41</b>	<b>-1'355'200.00</b>	<b>-536'979.95</b>
34	Finanzaufwand	391'159.35	417'300.00	374'577.05
44	Finanzertrag	775'646.02	619'700.00	729'258.18
<b>Ergebnis aus Finanzierung</b>		<b>384'486.67</b>	<b>202'400.00</b>	<b>354'681.13</b>
<b>Operatives Ergebnis</b>		<b>-3'067'182.74</b>	<b>-1'152'800.00</b>	<b>-182'298.82</b>
38	Ausserordentlicher Aufwand	0.00	0.00	0.00
48	Ausserordentlicher Ertrag	1'353'800.00	1'353'800.00	1'353'800.00
<b>Ausserordentliches Ergebnis</b>		<b>1'353'800.00</b>	<b>1'353'800.00</b>	<b>1'353'800.00</b>
<b>Jahresergebnis Erfolgsrechnung</b>		<b>-1'713'382.74</b>	<b>201'000.00</b>	<b>1'171'501.18</b>
Ertragsüberschuss (+), Aufwandüberschuss (-)				



**Erfolgsrechnung - GGA**

1.1.2024 - 31.12.2024

GGA		Jahresrechnung 2024	Budget 2024	Jahresrechnung 2023
<b>ERFOLGSRECHNUNG</b>				
<b>Betrieblicher Aufwand</b>				
30	Personalaufwand	0.00	0.00	0.00
31	Sach- und übriger Betriebsaufwand	266'521.07	294'500.00	241'828.05
33	Abschreibungen Verwaltungsvermögen	1'777.60	5'400.00	1'804.00
35	Einlagen in Fonds und Spezialfinanzierungen	0.00	0.00	0.00
36	Transferaufwand	0.00	0.00	0.00
37	Durchlaufende Beiträge	0.00	0.00	0.00
39	Interne Verrechnungen	30'700.00	31'700.00	32'500.00
	<b>Total Betrieblicher Aufwand</b>	<b>298'998.67</b>	<b>331'600.00</b>	<b>276'132.05</b>
<b>Betrieblicher Ertrag</b>				
40	Fiskalertrag	0.00	0.00	0.00
41	Regalien und Konzessionen	0.00	0.00	0.00
42	Entgelte	450'315.50	482'300.00	508'379.35
43	Verschiedene Erträge	0.00	0.00	0.00
45	Entnahmen aus Fonds und Spezialfinanzierungen	0.00	0.00	0.00
46	Transferertrag	0.00	0.00	0.00
47	Durchlaufende Beiträge	0.00	0.00	0.00
49	Interne Verrechnungen	4'412.20	4'100.00	3'930.95
	<b>Total Betrieblicher Ertrag</b>	<b>454'727.70</b>	<b>486'400.00</b>	<b>512'310.30</b>
	<b>Ergebnis aus betrieblicher Tätigkeit</b>	<b>155'729.03</b>	<b>154'800.00</b>	<b>236'178.25</b>
34	Finanzaufwand	0.00	0.00	0.00
44	Finanzertrag	0.00	0.00	0.00
	<b>Ergebnis aus Finanzierung</b>	<b>0.00</b>	<b>0.00</b>	<b>0.00</b>
	<b>Operatives Ergebnis</b>	<b>155'729.03</b>	<b>154'800.00</b>	<b>236'178.25</b>
38	Ausserordentlicher Aufwand	0.00	0.00	0.00
48	Ausserordentlicher Ertrag	0.00	0.00	0.00
	<b>Ausserordentliches Ergebnis</b>	<b>0.00</b>	<b>0.00</b>	<b>0.00</b>
	<b>Jahresergebnis Erfolgsrechnung</b>	<b>155'729.03</b>	<b>154'800.00</b>	<b>236'178.25</b>
	Ertragsüberschuss (+), Aufwandüberschuss (-)			

**Erfolgsrechnung - Wasserversorgung**

1.1.2024 - 31.12.2024

<b>Wasserversorgung</b>		<b>Jahresrechnung 2024</b>	<b>Budget 2024</b>	<b>Jahresrechnung 2023</b>
<b>ERFOLGSRECHNUNG</b>				
<b>Betrieblicher Aufwand</b>				
30	Personalaufwand	199'808.55	202'800.00	196'529.20
31	Sach- und übriger Betriebsaufwand	491'569.82	599'900.00	425'102.30
33	Abschreibungen Verwaltungsvermögen	139'721.50	149'700.00	117'106.50
35	Einlagen in Fonds und Spezialfinanzierungen	0.00	0.00	16'744.50
36	Transferaufwand	278'836.50	270'500.00	420'966.40
37	Durchlaufende Beiträge	0.00	0.00	0.00
39	Interne Verrechnungen	48'322.20	44'200.00	48'586.70
	<b>Total Betrieblicher Aufwand</b>	<b>1'158'258.57</b>	<b>1'267'100.00</b>	<b>1'225'035.60</b>
<b>Betrieblicher Ertrag</b>				
40	Fiskalertrag	0.00	0.00	0.00
41	Regalien und Konzessionen	0.00	0.00	0.00
42	Entgelte	985'661.58	1'065'500.00	1'092'972.37
43	Verschiedene Erträge	0.00	0.00	0.00
45	Entnahmen aus Fonds und Spezialfinanzierungen	145'658.50	153'600.00	123'043.50
46	Transferertrag	0.00	0.00	0.00
47	Durchlaufende Beiträge	0.00	0.00	0.00
49	Interne Verrechnungen	57'000.00	57'000.00	57'000.00
	<b>Total Betrieblicher Ertrag</b>	<b>1'188'320.08</b>	<b>1'276'100.00</b>	<b>1'273'015.87</b>
	<b>Ergebnis aus betrieblicher Tätigkeit</b>	<b>30'061.51</b>	<b>9'000.00</b>	<b>47'980.27</b>
34	Finanzaufwand	0.00	0.00	0.00
44	Finanzertrag	0.00	0.00	0.00
	<b>Ergebnis aus Finanzierung</b>	<b>0.00</b>	<b>0.00</b>	<b>0.00</b>
	<b>Operatives Ergebnis</b>	<b>30'061.51</b>	<b>9'000.00</b>	<b>47'980.27</b>
38	Ausserordentlicher Aufwand	0.00	0.00	0.00
48	Ausserordentlicher Ertrag	0.00	0.00	0.00
	<b>Ausserordentliches Ergebnis</b>	<b>0.00</b>	<b>0.00</b>	<b>0.00</b>
	<b>Jahresergebnis Erfolgsrechnung</b>	<b>30'061.51</b>	<b>9'000.00</b>	<b>47'980.27</b>
	Ertragsüberschuss (+), Aufwandüberschuss (-)			

**Erfolgsrechnung - Abwasserbeseitigung**

1.1.2024 - 31.12.2024

<b>Abwasserbeseitigung</b>		<b>Jahresrechnung 2024</b>	<b>Budget 2024</b>	<b>Jahresrechnung 2023</b>
<b>ERFOLGSRECHNUNG</b>				
<b>Betrieblicher Aufwand</b>				
30	Personalaufwand	0.00	0.00	0.00
31	Sach- und übriger Betriebsaufwand	83'602.90	196'500.00	45'490.35
33	Abschreibungen Verwaltungsvermögen	42'678.15	65'300.00	33'183.50
35	Einlagen in Fonds und Spezialfinanzierungen	151'709.85	129'100.00	161'204.50
36	Transferaufwand	472'117.20	355'000.00	349'919.80
37	Durchlaufende Beiträge	0.00	0.00	0.00
39	Interne Verrechnungen	33'700.00	36'600.00	35'300.00
	<b>Total Betrieblicher Aufwand</b>	<b>783'808.10</b>	<b>782'500.00</b>	<b>625'098.15</b>
<b>Betrieblicher Ertrag</b>				
40	Fiskalertrag	0.00	0.00	0.00
41	Regalien und Konzessionen	0.00	0.00	0.00
42	Entgelte	766'741.75	818'400.00	839'198.81
43	Verschiedene Erträge	0.00	0.00	0.00
45	Entnahmen aus Fonds und Spezialfinanzierungen	42'678.15	65'300.00	33'183.50
46	Transferertrag	0.00	0.00	0.00
47	Durchlaufende Beiträge	0.00	0.00	0.00
49	Interne Verrechnungen	102'936.30	101'600.00	102'636.90
	<b>Total Betrieblicher Ertrag</b>	<b>912'356.20</b>	<b>985'300.00</b>	<b>975'019.21</b>
	<b>Ergebnis aus betrieblicher Tätigkeit</b>	<b>128'548.10</b>	<b>202'800.00</b>	<b>349'921.06</b>
34	Finanzaufwand	0.00	0.00	0.00
44	Finanzertrag	0.00	0.00	0.00
	<b>Ergebnis aus Finanzierung</b>	<b>0.00</b>	<b>0.00</b>	<b>0.00</b>
	<b>Operatives Ergebnis</b>	<b>128'548.10</b>	<b>202'800.00</b>	<b>349'921.06</b>
38	Ausserordentlicher Aufwand	0.00	0.00	0.00
48	Ausserordentlicher Ertrag	0.00	0.00	0.00
	<b>Ausserordentliches Ergebnis</b>	<b>0.00</b>	<b>0.00</b>	<b>0.00</b>
	<b>Jahresergebnis Erfolgsrechnung</b>	<b>128'548.10</b>	<b>202'800.00</b>	<b>349'921.06</b>
	Ertragsüberschuss (+), Aufwandüberschuss (-)			

**Erfolgsrechnung - Abfallbeseitigung**

1.1.2024 - 31.12.2024

<b>Abfallbeseitigung</b>		<b>Jahresrechnung 2024</b>	<b>Budget 2024</b>	<b>Jahresrechnung 2023</b>
<b>ERFOLGSRECHNUNG</b>				
<b>Betrieblicher Aufwand</b>				
30	Personalaufwand	25'220.05	23'600.00	24'515.80
31	Sach- und übriger Betriebsaufwand	315'300.22	290'800.00	294'071.43
33	Abschreibungen Verwaltungsvermögen	1'892.00	3'800.00	1'892.00
35	Einlagen in Fonds und Spezialfinanzierungen	0.00	0.00	0.00
36	Transferaufwand	13'153.20	14'000.00	12'934.95
37	Durchlaufende Beiträge	0.00	0.00	0.00
39	Interne Verrechnungen	21'838.10	23'100.00	20'734.25
	<b>Total Betrieblicher Aufwand</b>	<b>377'403.57</b>	<b>355'300.00</b>	<b>354'148.43</b>
<b>Betrieblicher Ertrag</b>				
40	Fiskalertrag	0.00	0.00	0.00
41	Regalien und Konzessionen	2'179.80	0.00	0.00
42	Entgelte	205'658.60	198'300.00	188'710.59
43	Verschiedene Erträge	0.00	0.00	0.00
45	Entnahmen aus Fonds und Spezialfinanzierungen	0.00	0.00	0.00
46	Transferertrag	0.00	0.00	0.00
47	Durchlaufende Beiträge	0.00	0.00	0.00
49	Interne Verrechnungen	4'500.00	4'500.00	4'500.00
	<b>Total Betrieblicher Ertrag</b>	<b>212'338.40</b>	<b>202'800.00</b>	<b>193'210.59</b>
	<b>Ergebnis aus betrieblicher Tätigkeit</b>	<b>-165'065.17</b>	<b>-152'500.00</b>	<b>-160'937.84</b>
34	Finanzaufwand	0.00	0.00	0.00
44	Finanzertrag	0.00	0.00	0.00
	<b>Ergebnis aus Finanzierung</b>	<b>0.00</b>	<b>0.00</b>	<b>0.00</b>
	<b>Operatives Ergebnis</b>	<b>-165'065.17</b>	<b>-152'500.00</b>	<b>-160'937.84</b>
38	Ausserordentlicher Aufwand	0.00	0.00	0.00
48	Ausserordentlicher Ertrag	0.00	0.00	0.00
	<b>Ausserordentliches Ergebnis</b>	<b>0.00</b>	<b>0.00</b>	<b>0.00</b>
	<b>Jahresergebnis Erfolgsrechnung</b>	<b>-165'065.17</b>	<b>-152'500.00</b>	<b>-160'937.84</b>
	Ertragsüberschuss (+), Aufwandüberschuss (-)			

## Investitionsrechnung

1.1.2024 - 31.12.2024

Aufgabenbereiche (Funktionale Gliederung)		Jahresrechnung 2024		Budget 2024		Jahresrechnung 2023	
		Ausgaben	Einnahmen	Ausgaben	Einnahmen	Ausgaben	Einnahmen
	<b>FUNKTIONALE GLIEDERUNG</b>	<b>6'397'610.40</b>	<b>6'397'610.40</b>	<b>12'477'000.00</b>	<b>12'477'000.00</b>	<b>2'160'357.45</b>	<b>2'160'357.45</b>
	Nettoergebnis						
<b>00</b>	<b>Allgemeine Verwaltung</b>	<b>6'739.75</b>				<b>38'671.05</b>	<b>170'000.00</b>
	Nettoergebnis		6'739.75			131'328.95	
<b>1</b>	<b>Öffentliche Ordnung und Sicherheit, Verteidigung</b>	<b>208'445.00</b>	<b>25'000.00</b>	<b>400'000.00</b>	<b>180'000.00</b>	<b>324'919.95</b>	
	Nettoergebnis		183'445.00		220'000.00		324'919.95
<b>2</b>	<b>Bildung</b>	<b>100'096.00</b>		<b>825'000.00</b>		<b>120'555.95</b>	
	Nettoergebnis		100'096.00		825'000.00		120'555.95
<b>3</b>	<b>Kultur, Sport und Freizeit, Kirche</b>	<b>2'670'298.90</b>	<b>10'600.00</b>	<b>2'755'000.00</b>	<b>106'000.00</b>	<b>86'320.05</b>	<b>10'000.00</b>
	Nettoergebnis		2'659'698.90		2'649'000.00		76'320.05
<b>4</b>	<b>Gesundheit</b>						
	Nettoergebnis						
<b>5</b>	<b>Soziale Sicherheit</b>						
	Nettoergebnis						
<b>6</b>	<b>Verkehr</b>	<b>1'451'600.25</b>		<b>4'024'000.00</b>	<b>50'000.00</b>	<b>622'622.05</b>	
	Nettoergebnis		1'451'600.25		3'974'000.00		622'622.05
<b>7</b>	<b>Umweltschutz und Raumordnung</b>	<b>1'782'594.35</b>	<b>142'236.15</b>	<b>3'830'000.00</b>	<b>307'000.00</b>	<b>650'569.25</b>	<b>136'699.15</b>
	Nettoergebnis		1'640'358.20		3'523'000.00		513'870.10
<b>9</b>	<b>Finanzen und Steuern</b>	<b>177'836.15</b>	<b>6'219'774.25</b>	<b>643'000.00</b>	<b>11'834'000.00</b>	<b>316'699.15</b>	<b>1'843'658.30</b>
	Nettoergebnis	6'041'938.10		11'191'000.00		1'526'959.15	
	<b>HILFSKOSTENSTELLE</b>						
	Nettoergebnis						

**Investitionsrechnung**

1.1.2024 - 31.12.2024

Investitionsrechnung Sachgruppengliederung		Jahresrechnung 2024		Budget 2024		Jahresrechnung 2023	
		Ausgaben	Einnahmen	Ausgaben	Einnahmen	Ausgaben	Einnahmen
	<b>Investitionsrechnung</b>	<b>6'397'610.40</b>	<b>6'397'610.40</b>	<b>12'477'000.00</b>	<b>12'477'000.00</b>	<b>2'160'357.45</b>	<b>2'160'357.45</b>
<b>5</b>	<b>Investitionsausgaben</b>	<b>6'397'610.40</b>		<b>12'477'000.00</b>		<b>2'160'357.45</b>	
50	Sachanlagen	6'219'774.25		11'809'000.00		1'843'658.30	
52	Immaterielle Anlagen			25'000.00			
59	Übertrag an Bilanz	177'836.15		643'000.00		316'699.15	
<b>6</b>	<b>Investitionseinnahmen</b>		<b>6'397'610.40</b>		<b>12'477'000.00</b>		<b>2'160'357.45</b>
60	Übertrag.Sachanlagen ins Finanzvermögen		25'000.00				
63	Investitionsbeiträge f.eigene Rechnung		138'345.50		643'000.00		316'699.15
66	Rückzahlung eigener Investitionsbeiträge		14'490.65				
69	Übertrag an Bilanz		6'219'774.25		11'834'000.00		1'843'658.30

**Bilanz**

1.1.2024 - 31.12.2024

Nummer	Bilanz	01.01. 2024	Zuwachs	Abgang	31.12.2024
<b>1</b>	<b>Aktiven</b>	<b>60'260'137.66</b>	<b>170'274'038.41</b>	<b>165'560'277.00</b>	<b>64'973'899.07</b>
<b>10</b>	<b>Finanzvermögen</b>	<b>38'591'582.41</b>	<b>163'382'826.96</b>	<b>163'771'054.45</b>	<b>38'203'354.92</b>
100	Flüssige Mittel u. kurzfrist. Geldanlagen	4'036'193.82	63'425'826.30	65'162'743.71	2'299'276.41
101	Forderungen	15'502'877.43	95'128'758.03	95'757'409.38	14'874'226.08
104	Aktive Rechnungsabgrenzungen	2'847'354.76	4'828'242.63	2'849'503.96	4'826'093.43
106	Vorräte und angefangene Arbeiten	32'176.40		1'397.40	30'779.00
108	Sachanlagen FV	16'172'980.00			16'172'980.00
<b>14</b>	<b>Verwaltungsvermögen</b>	<b>21'668'555.25</b>	<b>6'891'211.45</b>	<b>1'789'222.55</b>	<b>26'770'544.15</b>
140	Sachanlagen VV	20'211'822.25	6'880'595.25	1'576'236.35	25'516'181.15
142	Immaterielle Anlagen	487'521.00	10'616.20	172'719.20	325'418.00
145	Beteiligungen, Grundkapitalien	114'000.00			114'000.00
146	Investitionsbeiträge	855'212.00		40'267.00	814'945.00
<b>2</b>	<b>Passiven</b>	<b>60'260'137.66</b>	<b>51'098'649.58</b>	<b>46'384'888.17</b>	<b>64'973'899.07</b>
<b>20</b>	<b>Fremdkapital</b>	<b>15'569'695.48</b>	<b>49'456'466.88</b>	<b>41'786'592.43</b>	<b>23'239'569.93</b>
200	Laufende Verbindlichkeiten	8'793'630.30	37'266'779.92	37'157'616.10	8'902'794.12
201	Kurzfristige Finanzverbindlichkeiten	2'000'000.00	5'000'000.00	2'000'000.00	5'000'000.00
204	Passive Rechnungsabgrenzungen	2'508'247.05	3'144'377.61	2'508'247.05	3'144'377.61
206	Langfristige Finanzverbindlichkeiten	116'000.00	4'000'000.00	78'000.00	4'038'000.00
209	Verbindlichk.ggü.SF u.Fonds im FK	2'151'818.13	45'309.35	42'729.28	2'154'398.20
<b>29</b>	<b>Eigenkapital</b>	<b>44'690'442.18</b>	<b>1'642'182.70</b>	<b>4'598'295.74</b>	<b>41'734'329.14</b>
290	Verpfl.(+),Vorschüsse(-)ggü.Spezialfin.	11'661'502.40	466'048.49	353'401.82	11'774'149.07
291	Fonds	57'184.96	4'633.03	6'210.00	55'607.99
296	Neubewertungsreserve Finanzvermögen	2'708'000.00		1'353'800.00	1'354'200.00
299	Bilanzüberschuss /-fehlbetrag	30'263'754.82	1'171'501.18	2'884'883.92	28'550'372.08

## Geldflussrechnung

Geldflussrechnung - indirekte Methode		Konten/Sachgruppen	2023	2024
<b>Betriebstätigkeit</b>				
	Jahresergebnis Erfolgsrechnung: Ertragsüberschuss (+), Aufwandüberschuss (-)	900 (+) oder (-)	1'171'501.18	-1'713'382.74
+	Abschreibungen Verwaltungsvermögen	33 + 366 + 383 + 387	898'197.90	939'949.20
+/-	Abnahme / Zunahme Forderungen	Δ 101 - Δ 1011	-761'643.05	628'651.35
+/-	Abnahme / Zunahme Aktive Rechnungsabgrenzungen	Δ 1047	-634'978.72	-1'978'738.67
+/-	Abnahme / Zunahme Vorräte und angefangene Arbeiten	Δ 106	1'084.90	1'397.40
+/-	Wertberichtigungen Darlehen u. Beteiligungen VV	364 + 365	0.00	
+/-	Wertberichtigungen / Marktwertanpassungen auf Finanzanlagen (nicht realisiert)	3440 / 4440 + 4441 + 4442	0.00	
+/-	Verluste / Gewinne auf Finanzanlagen (realisiert)	3410 / 4410	0.00	
+/-	Wertberichtigungen Sachanlagen FV (nicht realisiert)	3441 / 4443 + 4449	0.00	
+/-	Verluste / Gewinne auf Sachanlagen FV (realisiert)	3411 / 4411	0.00	
+/-	Zunahme / Abnahme Laufende Verbindlichkeiten	Δ 200 - Δ 2001	-402'836.77	395'544.32
+/-	Zunahme / Abnahme Passive Rechnungsabgrenzungen	Δ 2047	219'803.60	636'130.56
+/-	Bildung / Auflösung Rückstellungen der Erfolgsrechnung	Δ 205 + Δ 208		
+/-	Einlagen / Entnahmen Fonds/Spezialfinanzierungen FK	35 / 45	498'363.74	109'135.02
+/-	Einlagen / Entnahmen EK (inkl. Abschr. BfB, inkl. Aufl. NBR + AWR, ohne Vorfin)	389 / 489	-1'320'602.44	-1'351'865.32
+/-	Bildung / Auflösung Verbindlichkeiten SF FK ohne Einlage Schutzraumbauten	Δ 209	208'676.00	2'580.07
-	Aktivierung Eigenleistungen	431	0.00	0.00
+/-	Bildung / Auflösung Vorfinanzierung	Δ 2930	0.00	0.00
<b>Geldfluss aus betrieblicher Tätigkeit (Cash Flow)</b>			<b>-122'433.66</b>	<b>-2'330'598.81</b>
<b>Investitionstätigkeit</b>				
-	Investitionsausgaben VV <sup>1)</sup>	50 + 52 + 54 + 55 + 56	-1'843'658.30	-6'219'774.25
-	Übertrag Einnahmenüberschuss in ER	592	0.00	0.00
+	Investitionseinnahmen Verwaltungsvermögen	60 + 62 + 63 + 64 + 65 + 66	316'699.15	177'836.15
=	Saldo der Investitionsrechnung (Nettoinvestitionen)		-1'526'959.15	-6'041'938.10
+/-	Abnahme / Zunahme Aktive Rechnungsabgrenzungen IR	Δ 1046	0.00	
+/-	Zunahme / Abnahme Passive Rechnungsabgrenzungen IR	Δ 2046	-9'750.00	
+	Aktiviere Eigenleistungen	431	0.00	
<b>Geldfluss aus Investitionstätigkeit</b>			<b>-1'536'709.15</b>	<b>-6'041'938.10</b>



## Geldflussrechnung

<b>Geldflussrechnung - indirekte Methode</b>		<b>Konten/Sachgruppen</b>	<b>2023</b>	<b>2024</b>
<b>Finanzierungstätigkeit</b>				
+/-	Zunahme / Abnahme Kurzfristige Finanzverbindlichkeiten	Δ 201		3'000'000.00
+/-	Zunahme / Abnahme Langfristige Finanzverbindlichkeiten	Δ 206	-69'000.00	3'922'000.00
+/-	Abnahme / Zunahme Finanzanlagen FV	Δ 102 + Δ 107		
+/-	Marktwertanpassungen / Wertberichtigungen auf Finanzanlagen (nicht realisiert)	4440 + 4441 + 4442 / 3440		
+/-	Gewinne / Verluste auf Finanzanlagen (realisiert)	4410 / 3410		
+/-	Abnahme / Zunahme Sachanlagen FV, Entnahmen/Einlagen NBR + AWR	Δ 108 + 4896 - 3896 + 4390.01	1'353'800.00	1'353'800.00
+/-	Wertaufholungen / Wertberichtigungen Sachanlagen FV (nicht realisiert)	4443 + 4449 / 3441	0.00	
+/-	Gewinne / Verluste auf Sachanlagen FV (realisiert)	4411 / 3411	0.00	
+/-	Abnahme / Zunahme Kontokorrente mit Dritten (Kontokorrentguthaben)	Δ 1011	0.00	
+/-	Zunahme / Abnahme Kontokorrente mit Dritten (Kontokorrentschulden)	Δ 2001	292'592.90	-286'380.50
+/-	Zunahme / Abnahme Aufwertungsreserve / Neubewertungsreserve (NBR)	295 / 296	-1'353'800.00	-1'353'800.00
+/-	Abnahme / Zunahme Umgliederung in VV		0.00	
<b>Geldfluss aus Finanzierungstätigkeit</b>			<b>223'592.90</b>	<b>6'635'619.50</b>
<b>Veränderung Flüssige Mittel (= Fonds)</b>			<b>-1'435'549.91</b>	<b>-1'736'917.41</b>
Stand flüssige Mittel per 1.1.			5'471'743.73	4'036'193.82
Stand flüssige Mittel per 31.12.			4'036'193.82	2'299'276.41
<b>Zunahme (+) / Abnahme (-) Flüssige Mittel</b>			<b>-1'435'549.91</b>	<b>-1'736'917.41</b>
Δ Differenz zwischen Bestand 01.01. und Bestand 31.12.			<b>0.00</b>	<b>0.00</b>

## Anhang

---

### Grundlagen und Grundsätze der Rechnungslegung

---

#### Angewandtes Regelwerk und Abweichungen

##### Rechtliche Grundlagen

Die **vorliegende Jahresrechnung** basiert auf dem solothurnischen Gemeindegesetz (BGS 131.1).

##### Regelwerk

Die Rechnungslegung orientiert sich an den Standards des Harmonisierten Rechnungslegungsmodell 2 (HRM2) für die Kantone und Gemeinden.

##### Umsetzung HRM2 - Standards

Bei Standards (Fachempfehlungen) mit Wahlmöglichkeiten gilt folgendes:

Nr. 07: Steuererträge – Der Steuerbezug erfolgt seit dem 01.01.2024 im kantonalen freiwilligen Einheitsbezug.

Nr. 07: Steuererträge – Die Steuererträge werden nach dem **"Sollprinzip"** (Mindeststandard) abgegrenzt. Das heisst, dass Ende Jahr alle Steuerguthaben für das betreffende Jahr verbucht sind, für die Rechnungen ausgestellt wurden. Das Sollprinzip entspricht nicht vollumfänglich dem Ansatz der periodengerechten Verbuchung, da keine Schätzungen zur Differenz der definitiv geschuldeten Steuern getätigt werden.

Nr. 12; Zusätzliche Abschreibungen sind in Ausnahmefällen (operativer Ertragsüberschuss und Selbstfinanzierung > 100%) zugelassen. Der Ausweis von zusätzlichen Abschreibungen erfolgt als ausserordentlicher Aufwand.

Nr. 10: Investitionsrechnung – Die Investitionsbeiträge von Dritten werden nach dem Nettoprinzip verbucht (Mindeststandard).

Nr. 13: Konsolidierte Betrachtungsweise - Es findet keine Konsolidierung für Organisationen des dritten Konsolidierungskreises statt. Die Informationen werden im Beteiligungsspiegel ausgewiesen.

Nr. 19: Vorgehen beim Übergang zum HRM2 – Es ist - gemäss Mindeststandard beim Übergang - keine Neubewertung des Verwaltungsvermögens vorgenommen worden.

##### Abweichungen zum HRM2 aufgrund Gemeindegesetzgebung

Keine

## Anhang

---

### Grundlagen und Grundsätze der Rechnungslegung

---

#### Rechnungslegungsgrundsätze und Bilanzierungs- und Bewertungsvorschriften

##### Rechnungslegungsgrundsätze

Die Rechnungslegung soll die **Vermögens-, Finanz- und Ertragslage den tatsächlichen Verhältnissen entsprechend** darstellen („True and Fair View“-Prinzip) und richtet sich nach den Grundsätzen der Verständlichkeit, der Wesentlichkeit, der Zuverlässigkeit, der Vergleichbarkeit, der Fortführung, der Stetigkeit, der Periodenabgrenzung und der Bruttodarstellung.

##### Bilanzierungsgrundsätze

Vermögenswerte werden bilanziert, wenn sie einen künftigen wirtschaftlichen Nutzen hervorbringen oder ihre Nutzung zur Erfüllung öffentlicher Aufgaben vorgesehen ist und ihr Wert verlässlich ermittelt werden kann. Verpflichtungen werden bilanziert, wenn deren Ursprung in einem Ereignis der Vergangenheit liegt, ihre Erfüllung sicher oder wahrscheinlich zu einem Mittelabfluss führen wird und ihr Wert verlässlich ermittelt werden kann.

Die Aktivierung von Anlagen des Verwaltungsvermögens unterliegen einer **Aktivierungsgrenze von Fr. 75'000.00**. Bei Rechnungsabgrenzungen beträgt die **Wesentlichkeitsgrenze** in der **Erfolgsrechnung Fr. 15'000.00** und in der **Investitionsrechnung Fr. 75'000.00**. Hingegen gilt bei Rückstellungen keine Wesentlichkeitsgrenze.

##### Bewertungsgrundsätze

Die Positionen des Finanzvermögens werden zum Verkehrswert bilanziert. Die Liegenschaften des Finanzvermögens sowie die Finanzanlagen inkl. der Beteiligungen und Darlehen im Verwaltungsvermögen wurden rückwirkend auf den 01.01.2016 aufgrund der kantonalen Vorgaben neu bewertet. Der Neubewertungssaldo wurde erfolgsneutral der Neubewertungsreserve zugewiesen. Aufgrund von § 217quater Gemeindegesetz und gemäss den Ausführungsbestimmungen im Handbuch (siehe HBO-Ziffern 13.7.6 und 14.6.11) ist die Neubewertungsreserve nach Ablauf einer Sperrfrist von 5 Jahren, also ab dem Rechnungsjahr 2021, über 5 Jahre in linearen Tranchen aufzulösen. Die Sachanlagen im Finanzvermögen sind (gemäss § 135 Gemeindegesetz und den Ausführungsbestimmungen im Kreisschreiben des AGEM vom 13.01.2021) nach 5 Jahren, somit per 01.01.2021 einer Folgebewertung zu unterziehen und entsprechend erfolgswirksam zu verbuchen.

Verwaltungsvermögen wird zum Anschaffungs- oder Herstellungswert bilanziert. Es wird je Anlagekategorie linear nach der Nutzungsdauer abgeschrieben. Die Anlagekategorien und die Nutzungsdauer sind vom Kanton vorgegeben. Darlehen und Beteiligungen werden nur abgeschrieben, wenn dauerhafte Wertverminderungen oder Verluste eingetreten sind. Das Verwaltungsvermögen, welches per Einführungszeitpunkt von HRM2 übernommen wurde, wurde nicht neu bewertet und wird innert 10 Jahren linear abgeschrieben (Vorbehalt: Ausnahmegewilligung nach Gemeindegesetz). Positionen des Fremd- und Eigenkapitals werden grundsätzlich zu Nominalwerten bilanziert.

Anlagenpiegel

1.1.2024 - 31.12.2024

	Anschaffungskosten				Stand per 31.12.	Nutz- ungs- dauer	Ab- schrei- bungs- satz	Stand per 1.1.	planm. Abschrei- bungen	Kumulierte Abschreibungen			Wertbe- richtig- ungen (+ oder -)	Stand per 31.12.	Buchwert per 31.12.
	Stand per 1.1.	Zugänge (+) Abgänge (-)	Umglied- erungen	Auflösung Vorfinan- zierung						ausser- planm. Abschrei- bungen	zusätzliche Abschrei- bungen	Buchver- lust (-)			
									3300/3320	3301/3321	3830/3832/3876	3411	3441		
<b>Sachanlagen</b>	<b>23'682'281.14</b>	<b>6'045'812.55</b>	<b>0.00</b>	<b>0.00</b>	<b>29'728'093.69</b>			<b>3'470'458.89</b>	<b>741'453.65</b>	<b>0.00</b>	<b>0.00</b>	<b>0.00</b>	<b>0.00</b>	<b>4'211'912.54</b>	<b>25'516'181.15</b>
<b>Grundstücke</b>	<b>1'122'332.20</b>	<b>0.00</b>	<b>0.00</b>	<b>0.00</b>	<b>1'122'332.20</b>			<b>223'150.20</b>	<b>28'058.00</b>	<b>0.00</b>	<b>0.00</b>	<b>0.00</b>	<b>0.00</b>	<b>251'208.20</b>	<b>871'124.00</b>
Allgemeiner Haushalt	1'122'332.20	0.00	0.00	0.00	1'122'332.20			223'150.20	28'058.00	0.00	0.00	0.00	0.00	251'208.20	871'124.00
1'400'001'001 Böden Wiese	1'069'775.60				1'069'775.60	40	2.50	213'952.60	26'744.00					240'696.60	829'079.00
1'400'001'002 Iselbreit	52'556.60				52'556.60	40	2.50	9'197.60	1'314.00					10'511.60	42'045.00
<b>Strassen / Verkehrswege</b>	<b>5'377'196.45</b>	<b>1'337'483.90</b>	<b>0.00</b>	<b>0.00</b>	<b>6'714'680.35</b>			<b>673'571.90</b>	<b>174'341.45</b>	<b>0.00</b>	<b>0.00</b>	<b>0.00</b>	<b>0.00</b>	<b>847'913.35</b>	<b>5'866'767.00</b>
Allgemeiner Haushalt	5'377'196.45	1'337'483.90	0.00	0.00	6'714'680.35			673'571.90	174'341.45	0.00	0.00	0.00	0.00	847'913.35	5'866'767.00
1'401'001'001 Apfelseestrasse	1'386'436.20				1'386'436.20	40	2.50	256'674.20	35'305.00					291'979.20	1'094'457.00
1'401'001'002 Unterer Zielweg	3'521.30				3'521.30	40	2.50	704.30	88.00					792.30	2'729.00
1'401'001'003 Schlossweg	329'138.10				329'138.10	40	2.50	59'587.10	8'423.00					68'010.10	261'128.00
1'401'001'004 Kohliberg mitte	36'803.35				36'803.35	40	2.50	7'360.35	920.00					8'280.35	28'523.00
1'401'001'005 Gartenweg	84'061.55				84'061.55	40	2.50	14'645.55	2'104.00					16'749.55	67'312.00
1'401'001'006 Goetheanumstrasse Kreu..	49'234.55				49'234.55	40	2.50	7'249.55	1'272.00					8'521.55	40'713.00
1'401'001'007 Rütliweg	512'950.60				512'950.60	40	2.50	72'435.60	13'349.00					85'784.60	427'166.00
1'401'001'008 Domeckstrasse	323'796.35				323'796.35	40	2.50	48'172.35	8'352.00					56'524.35	267'272.00
1'401'001'009 Krieselmannshollen	261'248.85				261'248.85	40	2.50	37'836.85	6'770.00					44'606.85	216'642.00
1'401'001'010 Magdalenenweg	203'493.00				203'493.00	40	2.50	20'941.00	5'216.00					26'157.00	177'336.00
1'401'001'011 Gempenring	270'447.10	166'304.00			436'751.10	40	2.50	7'660.10	11'919.00					19'579.10	417'172.00
1'401'001'012 Ingelsteinweg	37'146.05				37'146.05	40	2.50	4'410.05	935.00					5'345.05	31'801.00
1'401'001'013 Ramstelweg	294'274.55				294'274.55	40	2.50	18'004.55	7'674.00					25'678.55	268'596.00
1'401'001'014 Fluhweg	349'191.15				349'191.15	40	2.50	25'310.15	8'997.00					34'307.15	314'884.00
1'401'001'015 Friedensgasse	226'418.55				226'418.55	40	2.50	17'033.55	5'816.00					22'849.55	203'569.00
1'401'001'016 Schlattweg	129'639.10	59'920.60			189'559.70	40	2.50	3'693.10	5'162.60					8'855.70	180'704.00
1'401'001'017 Juraweg	24'754.60	274'962.90			299'717.50	40	2.50	1'722.60	8'513.90					10'236.50	289'481.00
1'401'001'018 Velomassnahme Unt. Ziel..	3'984.60				3'984.60	40	2.50	488.60	100.00					588.60	3'396.00
1'401'001'019 Sonnhaldenweg	20'515.35				20'515.35	40	2.50	2'119.35	526.00					2'645.35	17'870.00
1'401'001'020 Rosenweg	145'453.20				145'453.20	40	2.50	17'020.20	3'670.00					20'690.20	124'763.00
1'401'001'021 Brosiweg (2. Teil)	268'102.95				268'102.95	40	2.50	27'504.95	6'874.00					34'378.95	233'724.00
1'401'001'022 Langsamverkehr Velonetz..	20'498.00				20'498.00	40	2.50	1'804.00	519.00					2'323.00	18'175.00
1'401'001'023 Deckbelag Arlesheimerstr..	56'826.95				56'826.95	40	2.50	5'683.95	1'421.00					7'104.95	49'722.00
1'401'001'024 S-Bahn Apfelsee Unterföh..	80'090.20	218'909.95			299'000.15	40	2.50	5'829.20	7'923.95					13'753.15	285'247.00
1'401'001'025 Rebenweg	45'216.15	268'869.25			314'085.40	40	2.50	1'452.15	8'227.25					9'679.40	304'406.00
1'401'001'026 Schulgartenweg	32'066.65	143'312.00			175'378.65	40	2.50	1'237.65	4'583.00					5'820.65	169'558.00
1'401'001'027 Velomassnahme Gwändw..	7'538.45				7'538.45	40	2.50	232.45	192.00					424.45	7'114.00
1'401'001'028 Fussgängerbrücke Aesch/..	103'971.05				103'971.05	40	2.50	5'198.05	2'599.00					7'797.05	96'174.00
1'401'001'029 LED Strassenbeleuchtung	62'421.40				62'421.40	40	2.50	1'560.40	1'561.00					3'121.40	59'300.00
1'401'001'030 Birsweg	7'956.55	179'623.10			187'579.65	40	2.50		4'689.65					4'689.65	182'890.00
1'401'001'031 Gempenring Mitte		3'962.10			3'962.10	40	2.50		99.10					99.10	3'863.00
1'401'001'032 Brunnweg		21'620.00			21'620.00	40	2.50		540.00					540.00	21'080.00
<b>Übrige Tiefbauten (Friedhof, Kanalisati..</b>	<b>7'541'024.15</b>	<b>1'587'414.85</b>	<b>671'437.20</b>	<b>0.00</b>	<b>9'799'876.20</b>			<b>946'213.45</b>	<b>212'136.45</b>	<b>0.00</b>	<b>0.00</b>	<b>0.00</b>	<b>0.00</b>	<b>1'158'349.90</b>	<b>8'641'526.30</b>
Allgemeiner Haushalt	2'525'865.75	-1'060.00	671'437.20	0.00	3'196'242.95			440'759.75	80'043.20	0.00	0.00	0.00	0.00	520'802.95	2'675'440.00
1'403'001'000 Bahnhofplatz Leist. Dorna..	94'633.10				94'633.10	40	2.50	18'928.10	2'366.00					21'294.10	73'339.00
1'403'001'001 Beleuchtung Widen	155'419.20				155'419.20	40	2.50	27'197.20	3'886.00					31'083.20	124'336.00
1'403'001'002 Gartenbad "Glungge"	1'931'804.30				1'931'804.30	40	2.50	338'065.30	48'295.00					386'360.30	1'545'444.00
1'403'001'003 Friedhofgestaltung	344'009.15				344'009.15	40	2.50	56'569.15	8'710.00					65'279.15	278'730.00
1'403'001'004 Sanierung Roter Platz/Gig..		-1'060.00	671'437.20		670'377.20	40	2.50		16'786.20					16'786.20	653'591.00
Wasserversorgung	3'398'793.95	1'113'534.50	0.00	0.00	4'512'328.45			343'297.95	90'613.50	0.00	0.00	0.00	0.00	433'911.45	4'078'417.00
1'403'101'001 WL Apfelseestrasse	101'889.55	-47'310.55			54'579.00	50	2.00	48'238.55	151.45					48'390.00	6'189.00

Anlagenpiegel

1.1.2024 - 31.12.2024

		Anschaffungskosten				Stand per 31.12.	Nutz- ungs- dauer	Ab- schrei- bungs- satz	Stand per 1.1.	planm. Abschrei- bungen	Kumulierte Abschreibungen			Wertbe- richtig- ungen (+ oder -) 3441	Stand per 31.12.	Buchwert per 31.12.
Stand per 1.1.	Zugänge (+) Abgänge (-)	Umglied- erungen	Auflösung Vorfinan- zierung	ausser- planm. Abschrei- bungen	zusätzliche Abschrei- bungen						Buchver- lust (-)					
												3300/3320	3301/3321			
1'403'101'002	WL Unterer Zielweg						50	2.00	-1.00						-1.00	1.00
1'403'101'003	WL Kohliberg mitte						50	2.00	-1.00						-1.00	1.00
1'403'101'004	WL Schlossweg	188'807.55				188'807.55	50	2.00	30'478.55	3'770.00					34'248.55	154'559.00
1'403'101'005	Projektierung Neubau Re..	79'058.05				79'058.05	50	2.00	13'546.05	1'560.00					15'106.05	63'952.00
1'403'101'006	WL Goetheanumstrasse ..	112'137.05				112'137.05	50	2.00	15'072.05	2'257.00					17'329.05	94'808.00
1'403'101'007	Quelle Hilzenstein	51'185.40				51'185.40	50	2.00	7'167.40	1'024.00					8'191.40	42'994.00
1'403'101'008	WL Gartenweg	95'107.15				95'107.15	50	2.00	13'535.15	1'897.00					15'432.15	79'675.00
1'403'101'009	WL Dorneckstrasse	158'767.35				158'767.35	50	2.00	20'754.35	3'210.00					23'964.35	134'803.00
1'403'101'010	WL Krieselmannshollen	177'282.20				177'282.20	50	2.00	21'446.20	3'624.00					25'070.20	152'212.00
1'403'101'011	WL Hochwaldstrasse	338'957.05				338'957.05	50	2.00	48'003.05	6'766.00					54'769.05	284'188.00
1'403'101'012	WL Rüttiweg	251'340.90				251'340.90	50	2.00	26'625.90	5'107.00					31'732.90	219'608.00
1'403'101'013	WL Magdalenenweg	97'896.80				97'896.80	50	2.00	7'896.80	1'957.00					9'853.80	88'043.00
1'403'101'014	WL Gempenring	213'087.20	41'154.05			254'241.25	50	2.00	4'262.20	5'102.05					9'364.25	244'877.00
1'403'101'015	WL Ingelsteinweg	56'763.85				56'763.85	50	2.00	5'630.85	1'136.00					6'766.85	49'997.00
1'403'101'016	WL Ramstelweg	195'892.80				195'892.80	50	2.00	9'110.80	3'974.00					13'084.80	182'808.00
1'403'101'017	WL Fluhweg	158'461.75				158'461.75	50	2.00	9'021.75	3'180.00					12'201.75	146'260.00
1'403'101'018	WL Friedensgasse	131'974.05				131'974.05	50	2.00	7'917.05	2'640.00					10'557.05	121'417.00
1'403'101'019	WL Schlattweg	120'419.85	13'057.25			133'477.10	50	2.00	2'408.85	2'675.25					5'084.10	128'393.00
1'403'101'020	WL Juraweg	5'098.50	144'109.25			149'207.75	50	2.00	463.50	3'305.25					3'768.75	145'439.00
1'403'101'021	WL Sonnhaldenweg	118'548.25				118'548.25	50	2.00	9'792.25	2'417.00					12'209.25	106'339.00
1'403'101'022	WL Rosenweg	119'250.90				119'250.90	50	2.00	11'882.90	2'386.00					14'268.90	104'982.00
1'403'101'023	WL Brosiweg (2. Teil)	108'264.90				108'264.90	50	2.00	10'357.90	2'176.00					12'533.90	95'731.00
1'403'101'024	WL Umgebung Goethean..	403'936.95				403'936.95	50	2.00	26'780.95	8'381.00					35'161.95	368'775.00
1'403'101'025	Löschwasserversorgung u..	1'083.35				1'083.35	50	2.00	43.35	22.00					65.35	1'018.00
1'403'101'027	Gempenstrasse Grundw.s..	-9'600.00				-9'600.00	50	2.00	-9'600.00						-9'600.00	
1'403'101'028	WL Rebenweg	109'382.55	109'814.15			219'196.70	50	2.00	2'187.55	4'429.15					6'616.70	212'580.00
1'403'101'029	WL Schulgartenweg	13'800.00	334'614.70			348'414.70	50	2.00	276.00	7'104.70					7'380.70	341'034.00
1'403'101'030	WL Bruggweg Bahnhofstr..		199'448.45			199'448.45	50	2.00		3'989.45					3'989.45	195'459.00
1'403'101'031	In den Wyden - Bandschu..		10'920.30			10'920.30	50	2.00		218.30					218.30	10'702.00
1'403'101'032	WL Birsweg		274'431.15			274'431.15	50	2.00		5'488.15					5'488.15	268'943.00
1'403'101'033	WL Brunnweg		33'295.75			33'295.75	50	2.00		665.75					665.75	32'630.00
Abwasserbeseitigung		1'438'693.25	467'233.15	0.00	0.00	1'905'926.40			141'144.25	37'810.15	0.00	0.00	0.00	0.00	178'954.40	1'726'972.00
1'403'201'001	Kanalisation Apfelseestra..						50	2.00	-1.00						-1.00	1.00
1'403'201'002	Kanalisation Unterer Ziel..						50	2.00	-1.00						-1.00	1.00
1'403'201'003	Kanalisation Schlossweg						50	2.00	-1.00						-1.00	1.00
1'403'201'004	Kanalisation Goetheanum..	1'977.35				1'977.35	50	2.00	1'976.35						1'976.35	1.00
1'403'201'005	Kanalisation Gartenweg	1'281.15				1'281.15	50	2.00	1'280.15						1'280.15	1.00
1'403'201'006	Kanalisation Dorneckstras..	24'018.70				24'018.70	50	2.00	24'017.70						24'017.70	1.00
1'403'201'007	Kanalisation Krieselmann..	1'780.40				1'780.40	50	2.00	1'779.40						1'779.40	1.00
1'403'201'008	Kanalisation Unterführung..	541.30				541.30	50	2.00	540.30						540.30	1.00
1'403'201'009	Kanalisation Rüttiweg	217'859.60	-80'434.95			137'424.65	50	2.00	30'464.60	2'431.05					32'895.65	104'529.00
1'403'201'010	Kanalisation Magdalenen..	151'750.90				151'750.90	50	2.00	9'104.90	3'035.00					12'139.90	139'611.00
1'403'201'011	Kanalisation Gempenring	2'917.45	29'814.60			32'732.05	50	2.00	58.45	666.60					725.05	32'007.00
1'403'201'012	Kanalisation Ingelsteinerw..	21'323.40				21'323.40	50	2.00	1'768.40	435.00					2'203.40	19'120.00
1'403'201'013	Kanalisation Ramstelweg	33'022.80				33'022.80	50	2.00	1'394.80	673.00					2'067.80	30'955.00
1'403'201'014	Kanalisation Fluhweg	64'721.35				64'721.35	50	2.00	3'255.35	1'308.00					4'563.35	60'158.00
1'403'201'015	Kanalisation Friedensgasse	14'269.55				14'269.55	50	2.00	570.55	285.00					855.55	13'414.00
1'403'201'016	Kanalisation Schlattweg	123'460.10	21'756.75			145'216.85	50	2.00	2'469.10	2'912.75					5'381.85	139'835.00
1'403'201'017	Kanalisation Juraweg	5'098.50	118'754.20			123'852.70	50	2.00	463.50	2'742.20					3'205.70	120'647.00
1'403'201'018	Kanalisation Sonnhalden..	316'048.00				316'048.00	50	2.00	26'008.00	6'445.00					32'453.00	283'595.00
1'403'201'019	Kanalisation Rosenweg	62'521.35				62'521.35	50	2.00	5'766.35	1'261.00					7'027.35	55'494.00
1'403'201'020	Kanalisation Brosiweg (2. ..	119'969.75				119'969.75	50	2.00	10'849.75	2'425.00					13'274.75	106'695.00
1'403'201'021	Kanalisation Kanzleimatt	135'878.40				135'878.40	50	2.00	9'204.40	2'754.00					11'958.40	123'920.00
1'403'201'022	Leitungsumlegung Balzlihof	122'868.20				122'868.20	50	2.00	9'828.20	2'457.00					12'285.20	110'583.00
1'403'201'023	Kanalisation Rebenweg	825.00	41'657.50			42'482.50	50	2.00	16.00	866.50					882.50	41'600.00

Anlagenpiegel

1.1.2024 - 31.12.2024

		Anschaffungskosten								Kumulierte Abschreibungen						Buchwert
		Stand per 1.1.	Zugänge (+) Abgänge (-)	Umglied- erungen	Auflösung Vorfinan- zierung	Stand per 31.12.	Nutz- ungs- dauer	Ab- schrei- bungs- satz	Stand per 1.1.	planm. Abschrei- bungen	ausser- planm. Abschrei- bungen	zusätzliche Abschrei- bungen	Buchver- lust (-)	Wertbe- richtig- ungen (+ oder -)	Stand per 31.12.	per 31.12.
										3300/3320	3301/3321	3830/3832/3876	3411	3441		
1'403'201'024	Kanalisation Schulgarten..	16'560.00	166'543.00			183'103.00	50	2.00	331.00	3'730.00					4'061.00	179'042.00
1'403'201'025	Kanalisation Brunnweg		56'140.70			56'140.70	50	2.00		1'122.70					1'122.70	55'018.00
1'403'201'026	Kanalisation Birsweg		113'001.35			113'001.35	50	2.00		2'260.35					2'260.35	110'741.00
Abfallbeseitigung		73'827.05	0.00	0.00	0.00	73'827.05			13'291.05		0.00	0.00	0.00	0.00	15'183.05	58'644.00
1'403'301'001	Apfelseestrasse	73'827.05				73'827.05	40	2.50	13'291.05	1'892.00					15'183.05	58'644.00
Total GGA		103'844.15	7'707.20	0.00	0.00	111'551.35			7'720.45	1'777.60	0.00	0.00	0.00	0.00	9'498.05	102'053.30
1'403'501'001	Netzerw. 3. Etappe	469.40				469.40	50	2.00		468.40					468.40	1.00
1'403'501'002	Schlossweg	43.15				43.15	50	2.00	42.15						42.15	1.00
1'403'501'003	Apfelseestrasse	1.00				1.00	50	2.00								1.00
1'403'501'004	Gartenweg	61.60				61.60	50	2.00	60.60						60.60	1.00
1'403'501'005	Dorneckstrasse	221.70				221.70	50	2.00	220.70						220.70	1.00
1'403'501'006	Rüttiweg	1.00				1.00	50	2.00								1.00
1'403'501'007	Magdalenenweg	1'115.20				1'115.20	50	2.00	1'114.20						1'114.20	1.00
1'403'501'008	Gempenring	2'037.25	3'562.40			5'599.65	50	2.00								5'599.65
1'403'501'009	Ingelsteinweg						50	2.00								
1'403'501'010	Ramstelweg	18'365.25	-10'600.00			7'765.25	50	2.00	1'034.25	143.00					1'177.25	6'588.00
1'403'501'011	Fluhweg	23'107.20				23'107.20	50	2.00	1'206.20	466.00					1'672.20	21'435.00
1'403'501'012	Friedensgasse	17'144.70				17'144.70	50	2.00	1'028.70	343.00					1'371.70	15'773.00
1'403'501'013	Schlattweg	10'188.45	4'778.20			14'966.65	50	2.00								14'966.65
1'403'501'014	Kriselmannshollen	2'020.15				2'020.15	50	2.00	200.15	40.00					240.15	1'780.00
1'403'501'015	Sonnhaldenweg	13'050.60				13'050.60	50	2.00	1'064.60	266.00					1'330.60	11'720.00
1'403'501'016	Brosiweg (2. Teil)	16'017.50				16'017.50	50	2.00	1'280.50	320.00					1'600.50	14'417.00
1'403'501'017	Rebenweg		9'966.60			9'966.60	50	2.00		199.60					199.60	9'767.00
<b>Hochbauten</b>		<b>6'855'855.54</b>	<b>56'239.75</b>	<b>0.00</b>	<b>0.00</b>	<b>6'912'095.29</b>			<b>610'005.54</b>	<b>180'920.75</b>	<b>0.00</b>	<b>0.00</b>	<b>0.00</b>	<b>0.00</b>	<b>790'926.29</b>	<b>6'121'169.00</b>
Allgemeiner Haushalt		4'396'917.60	56'239.75	0.00	0.00	4'453'157.35			508'239.60	131'812.75	0.00	0.00	0.00	0.00	640'052.35	3'813'105.00
1'404'001'000	Containeranlage Schule	163'501.40				163'501.40	33	3.03	39'638.40	4'955.00					44'593.40	118'908.00
1'404'001'001	Schulzimmer SH Brühl	190'532.15				190'532.15	33	3.03	40'418.15	5'774.00					46'192.15	144'340.00
1'404'001'002	PV Anlage Schulhaus Brühl	92'121.60				92'121.60	33	3.03	11'167.60	2'792.00					13'959.60	78'162.00
1'404'001'003	PV Anlage Musikschule	13'705.00				13'705.00	33	3.03	2'070.00	401.00					2'471.00	11'234.00
1'404'001'004	PV Anlage Gigersloch	27'213.50				27'213.50	33	3.03	3'299.50	825.00					4'124.50	23'089.00
1'404'001'006	Beleuchtung Gigersloch	105'964.65				105'964.65	40	2.50	10'595.65	2'649.00					13'244.65	92'720.00
1'404'001'007	Schliessanlage Widen/Gi..	26'925.00				26'925.00	8	12.50	13'463.00	3'365.00					16'828.00	10'097.00
1'404'001'008	Verwaltungsgebäude Hau..	3'373'009.65				3'373'009.65	33	3.03	204'258.65	102'218.00					306'476.65	3'066'533.00
1'404'001'009	Verwaltungsgebäude Sozi..	239'756.30	6'739.75			246'496.05	33	3.03	19'140.30	7'333.75					26'474.05	220'022.00
1'404'001'010	Bruggweg Schul-/Sportanl..	164'188.35				164'188.35	33	3.03	164'188.35						164'188.35	
1'404'001'011	Ersatz Gasheizung mit W..		49'500.00			49'500.00	33	3.03		1'500.00					1'500.00	48'000.00
Wasserversorgung		2'458'937.94	0.00	0.00	0.00	2'458'937.94			101'765.94	49'108.00	0.00	0.00	0.00	0.00	150'873.94	2'308'064.00
1'403'101'026	Neubau Reservoir Goben						50	2.00								
1'404'101'000	Neubau Reservoir Goben	2'458'937.94				2'458'937.94	50	2.00	101'765.94	49'108.00					150'873.94	2'308'064.00
<b>Mobilien</b>		<b>2'394'760.55</b>	<b>210'575.20</b>	<b>0.00</b>	<b>0.00</b>	<b>2'605'335.75</b>			<b>988'504.60</b>	<b>145'997.00</b>	<b>0.00</b>	<b>0.00</b>	<b>0.00</b>	<b>0.00</b>	<b>1'134'501.60</b>	<b>1'470'834.15</b>
Allgemeiner Haushalt		2'394'760.55	210'575.20	0.00	0.00	2'605'335.75			988'504.60	145'997.00	0.00	0.00	0.00	0.00	1'134'501.60	1'470'834.15
1'406'001'001	TLF Feuerwehr	327'578.25				327'578.25	15	6.67	174'708.25	21'839.00					196'547.25	131'031.00
1'406'001'002	Sonnenschutz/Oberlichter..	124'558.70				124'558.70	8	12.50	124'557.70						124'557.70	1.00
1'406'001'004	Wischmaschine Werkhof	178'675.30				178'675.30	15	6.67	95'294.30	11'912.00					107'206.30	71'469.00
1'406'001'005	Rüstfahrzeug Feuerwehr	484'058.60				484'058.60	15	6.67	286'034.60	22'003.00					308'037.60	176'021.00
1'406'001'006	Grosslüfter MGv	62'408.65				62'408.65	8	12.50	39'004.65	7'801.00					46'805.65	15'603.00
1'406'001'007	TPS Erssatz (Pager Alar..	73'593.25				73'593.25	8	12.50	36'796.25	9'199.00					45'995.25	27'598.00
1'406'001'008	Ersatz Toyota Gärtner	90'288.20				90'288.20	8	12.50	45'144.20	11'286.00					56'430.20	33'858.00
1'406'001'009	Ersatz Pneulader	119'044.70				119'044.70	8	12.50	59'522.70	14'880.00					74'402.70	44'642.00
1'406'001'010	ADL Rettungsgerät	499'329.15				499'329.15	15	6.67	99'866.15	33'289.00					133'155.15	366'174.00

Anlagenpiegel

1.1.2024 - 31.12.2024

		Anschaffungskosten								Kumulierte Abschreibungen						Buchwert
		Stand per 1.1.	Zugänge (+) Abgänge (-)	Umglied- erungen	Auflösung Vorfinan- zierung	Stand per 31.12.	Nutz- ungs- dauer	Ab- schrei- bungs- satz	Stand per 1.1.	planm. Abschrei- bungen	ausser- planm. Abschrei- bungen	zusätzliche Abschrei- bungen	Buchver- lust (-)	Wertbe- richtig- ungen (+ oder -)	Stand per 31.12.	per 31.12.
										3300/3320	3301/3321	3830/3832/3876	3411	3441		
1'406'001'011	Büromöbel Gemeindever..	110'305.80				110'305.80	8	12.50	27'575.80	13'788.00					41'363.80	68'942.00
1'406'001'012	ASF Fahrzeug	324'919.95	26'466.30			351'386.25	15	6.67								351'386.25
1'406'001'013	Ersatz Mehrzweckfahrzeu..		117'718.25			117'718.25	15	6.67								117'718.25
1'406'001'014	Ersatz Kommunal Küberlt..		66'390.65			66'390.65	8	12.50								66'390.65
Übrige Sachanlagen		29'014.20	0.00	0.00	0.00	29'014.20			29'013.20	0.00	0.00	0.00	0.00	0.00	29'013.20	1.00
Allgemeiner Haushalt		29'014.20	0.00	0.00	0.00	29'014.20			29'013.20	0.00	0.00	0.00	0.00	0.00	29'013.20	1.00
1'409'001'000	Schliessanlage Schule	29'014.20				29'014.20	8	12.50	29'013.20						29'013.20	1.00
Anlagen in Bau		362'098.05	2'854'098.85	-671'437.20	0.00	2'544'759.70			0.00	0.00	0.00	0.00	0.00	0.00	0.00	2'544'759.70
Allgemeiner Haushalt		337'198.75	2'840'133.85	-671'437.20	0.00	2'505'895.40			0.00	0.00	0.00	0.00	0.00	0.00	0.00	2'505'895.40
1'407'010'000	Projekt A18 Industriestras..	114'250.25				114'250.25										114'250.25
1'407'010'001	Apfelsee-Ost, Werbhollen..	28'298.20	46'967.35			75'265.55										75'265.55
1'407'030'001	Sanierung Roter Platz/Gig..	23'479.65	647'957.55	-671'437.20												
1'407'030'002	Sanierung Sportanlage W..	15'562.65	1'899'818.35			1'915'381.00										1'915'381.00
1'407'040'006	Schulhaus Brühl Schulrau..	120'555.95	100'096.00			220'651.95										220'651.95
1'407'040'007	Ersatzbau Jugendhaus	35'052.05	35'275.80			70'327.85										70'327.85
1'407'040'008	Instandstellung Werkhof		758.35			758.35										758.35
1'407'040'009	Schallschutzmassnahmen		39'260.45			39'260.45										39'260.45
1'407'040'010	Neue Kunststoffolie gesa..		70'000.00			70'000.00										70'000.00
Wasserversorgung		24'899.30	4'898.15	0.00	0.00	29'797.45			0.00	0.00	0.00	0.00	0.00	0.00	0.00	29'797.45
1'407'130'002	Hilzensteinquelle Trinkwa..	24'899.30	4'898.15			29'797.45										29'797.45
Abwasserbeseitigung		0.00	9'066.85	0.00	0.00	9'066.85			0.00	0.00	0.00	0.00	0.00	0.00	0.00	9'066.85
1'407'230'000	Sauberwasserleitung Bru..		9'066.85			9'066.85										9'066.85

Anlagenspiegel

1.1.2024 - 31.12.2024

	Anschaffungskosten				Stand per 31.12.	Nutz- ungs- dauer	Ab- schrei- bungs- satz	Stand per 1.1.	planm. Abschrei- bungen	Kumulierte Abschreibungen			Wertbe- richtig- ungen (+ oder -)	Stand per 31.12.	Buchwert per 31.12.
	Stand per 1.1.	Zugänge (+) Abgänge (-)	Umglied- erungen	Auflösung Vorfinan- zierung						ausser- planm. Abschreib- ungen	zusätzliche Abschrei- bungen	Buchver- lust (-)			
									3300/3320	3301/3321	3830/3832/3876	3411	3441		
Immaterielle Anlagen	1'634'814.00	10'616.20	0.00	0.00	1'645'430.20			1'147'293.00	172'719.20	0.00	0.00	0.00	0.00	1'320'012.20	325'418.00
Software (Informatik und Kommunikati..	245'859.40	0.00	0.00	0.00	245'859.40			175'931.40	34'963.00	0.00	0.00	0.00	0.00	210'894.40	34'965.00
Allgemeiner Haushalt	245'859.40	0.00	0.00	0.00	245'859.40			175'931.40	34'963.00	0.00	0.00	0.00	0.00	210'894.40	34'965.00
1'420'001'000 EDV-Software KLIB	112'681.70				112'681.70	4	25.00	112'680.70						112'680.70	1.00
1'420'001'001 IT-Infrastruktur Gemeinde..	133'177.70				133'177.70	4	25.00	63'250.70	34'963.00					98'213.70	34'964.00
Übr.immaterielle Anlagen (exkl.Raump..	1'388'954.60	10'616.20	0.00	0.00	1'399'570.80			971'361.60	137'756.20	0.00	0.00	0.00	0.00	1'109'117.80	290'453.00
Allgemeiner Haushalt	1'344'448.75	10'616.20	0.00	0.00	1'355'064.95			946'329.75	132'888.20	0.00	0.00	0.00	0.00	1'079'217.95	275'847.00
1'429'001'000 Ortsplanung Dornach	968'035.25	10'616.20			978'651.45	10	10.00	587'537.25	130'371.20					717'908.45	260'743.00
1'429'001'001 Weiden-Nord, Planungskr..	24'391.45				24'391.45	10	10.00	6'770.45	2'517.00					9'287.45	15'104.00
1'429'001'002 Brühl Neubau Mehrzweck..	352'022.05				352'022.05	10	10.00	352'022.05						352'022.05	
Abwasserbeseitigung	44'505.85	0.00	0.00	0.00	44'505.85			25'031.85	4'868.00	0.00	0.00	0.00	0.00	29'899.85	14'606.00
1'429'201'001 GEP Überarbeitung	44'505.85				44'505.85	10	10.00	25'031.85	4'868.00					29'899.85	14'606.00



Anlagenspiegel

1.1.2024 - 31.12.2024

	Anschaffungskosten				Stand per 31.12.	Nutz- ungs- dauer	Ab- schrei- bungs- satz	Stand per 1.1.	planm. Abschrei- bungen  3300/3320	Kumulierte Abschreibungen			Wertbe- richtig- ungen (+ oder -)  3441	Stand per 31.12.	Buchwert per 31.12.
	Stand per 1.1.	Zugänge (+) Abgänge (-)	Umglied- erungen	Auflösung Vorfinan- zierung						ausser- planm. Abschreib- ungen  3301/3321	zusätzliche Abschrei- bungen  3830/3832/3876	Buchver- lust (-)  3411			
Darlehen / Beteiligungen	114'000.00	0.00	0.00	0.00	114'000.00			0.00	0.00	0.00	0.00	0.00	0.00	0.00	114'000.00
Beteiligungen	114'000.00	0.00	0.00	0.00	114'000.00			0.00	0.00	0.00	0.00	0.00	0.00	0.00	114'000.00
Öffentliche Unternehmungen	106'000.00	0.00	0.00	0.00	106'000.00			0.00	0.00	0.00	0.00	0.00	0.00	0.00	106'000.00
1'454'001'000 BLT Baselland Transporte..	100'600.00				100'600.00										100'600.00
1'454'001'001 KELSAG AG	5'400.00				5'400.00										5'400.00
Private Organisationen ohne Erwerbszwe..	8'000.00	0.00	0.00	0.00	8'000.00			0.00	0.00	0.00	0.00	0.00	0.00	0.00	8'000.00
1'456'001'000 Wohnstadt Gen. Nr. 3899	4'000.00				4'000.00										4'000.00
1'456'001'001 Wohnstadt Gen. Nr. 4062	4'000.00				4'000.00										4'000.00

Anlagenspiegel

1.1.2024 - 31.12.2024

	Anschaffungskosten				Stand per 31.12.	Nutz- ungs- dauer	Ab- schrei- bungs- satz	Stand per 1.1.	planm. Abschrei- bungen	Kumulierte Abschreibungen			Stand per 31.12.	Buchwert per 31.12.
	Stand per 1.1.	Zugänge (+) Abgänge (-)	Umglied- erungen	Auflösung Vorfinan- zierung						ausser- planm. Abschrei- bungen	zusätzliche Abschrei- bungen	Buchver- lust (-)		
										3300/3320	3301/3321	3830/3832/3876	3411	3441
Investitionsbeiträge an Dritte	1'281'850.84	-14'490.65	0.00	0.00	1'267'360.19			426'638.84	25'776.35	0.00	0.00	0.00	0.00	814'945.00
Kanton	803'464.25	-14'490.65	0.00	0.00	788'973.60			161'585.25	19'641.35	0.00	0.00	0.00	0.00	607'747.00
Allgemeiner Haushalt	803'464.25	-14'490.65	0.00	0.00	788'973.60			161'585.25	19'641.35	0.00	0.00	0.00	0.00	607'747.00
1'461'001'000 Gempenstrasse Agglo A ..	15'000.00				15'000.00	40	2.50	3'000.00	375.00					11'625.00
1'461'001'001 SBB-Überführung Dornac...	740'979.05				740'979.05	40	2.50	125'628.05	19'230.00					596'121.00
1'461'001'002 Anschluss H18 Planungsk..	47'485.20	-14'490.65			32'994.55	8	12.50	32'957.20	36.35					1.00
Gemeinden, Zweckverbände	302'590.00	0.00	0.00	0.00	302'590.00			41'350.00	5'937.00	0.00	0.00	0.00	0.00	255'303.00
Wasserversorgung	302'590.00	0.00	0.00	0.00	302'590.00			41'350.00	5'937.00	0.00	0.00	0.00	0.00	255'303.00
1'462'101'001 Transitleitung Birstal	302'590.00				302'590.00	50	2.00	41'350.00	5'937.00					255'303.00
Öffentliche Unternehmen	-149'203.41	0.00	0.00	0.00	-149'203.41			168'470.59	-9'627.00	0.00	0.00	0.00	0.00	-308'047.00
Allgemeiner Haushalt	-149'203.41	0.00	0.00	0.00	-149'203.41			168'470.59	-9'627.00	0.00	0.00	0.00	0.00	-308'047.00
1'464'001'000 Beitrag Betten Wollmatt	235'856.00				235'856.00	8	12.50	235'855.00						1.00
1'464'001'001 Bundesbeitrag Bahnhof D..	-385'059.41				-385'059.41	40	2.50	-67'384.41	-9'627.00					-308'048.00
Private Organisationen	325'000.00	0.00	0.00	0.00	325'000.00			55'233.00	9'825.00	0.00	0.00	0.00	0.00	259'942.00
Allgemeiner Haushalt	325'000.00	0.00	0.00	0.00	325'000.00			55'233.00	9'825.00	0.00	0.00	0.00	0.00	259'942.00
1'466'001'001 Beitrag Bau Pfadihütte	250'000.00				250'000.00	33	3.03	45'456.00	7'576.00					196'968.00
1'466'001'002 Beitrag Dachsanierung H..	75'000.00				75'000.00	33	3.03	9'777.00	2'249.00					62'974.00

Anlagenpiegel

1.1.2024 - 31.12.2024

		Anschaffungskosten				Stand per 31.12.	Nutz- ungs- dauer	Ab- schrei- bungs- satz	Stand per 1.1.	planm. Abschrei- bungen	Kumulierte Abschreibungen			Stand per 31.12.	Buchwert per 31.12.
		Stand per 1.1.	Zugänge (+) Abgänge (-)	Umglied- erungen	Auflösung Vorfinan- zierung						ausser- planm. Abschreib- ungen	zusätzliche Abschrei- bungen	Buchver- lust (-)		
											3300/3320	3301/3321	3830/3832/3876	3411	Wertbe- richtig- ungen (+ oder -) 3441
Finanzvermögen		16'172'980.00	0.00	0.00	0.00	16'172'980.00			0.00	0.00	0.00	0.00	0.00	0.00	16'172'980.00
Grundstücke		6'999'880.00	0.00	0.00	0.00	6'999'880.00			0.00	0.00	0.00	0.00	0.00	0.00	6'999'880.00
Grundstücke		6'999'880.00	0.00	0.00	0.00	6'999'880.00			0.00	0.00	0.00	0.00	0.00	0.00	6'999'880.00
1'080'001'000 Gartenanlage Wollmatt		487'000.00				487'000.00									487'000.00
1'080'001'001 Unt. Hollen Acker/Hecken..		379'600.00				379'600.00									379'600.00
1'080'001'002 Hollen Acker/Wiese/Heck..		996'000.00				996'000.00									996'000.00
1'080'001'003 Unter Hollen Wald		1'800.00				1'800.00									1'800.00
1'080'001'004 Im Gaselzaun Wald/Heck..		2'500.00				2'500.00									2'500.00
1'080'001'005 Im Gaselzaun Wald		700.00				700.00									700.00
1'080'001'006 Im Gaselzaun Wald		400.00				400.00									400.00
1'080'001'007 Goetheanumstrasse Garten		16'700.00				16'700.00									16'700.00
1'080'001'008 Unt./Ob. Zielweg Hecke/S..		3'400.00				3'400.00									3'400.00
1'080'001'009 Rebenweg 7 Land		1'572'000.00				1'572'000.00									1'572'000.00
1'080'001'010 Im Oberen Brühl Garten		433'100.00				433'100.00									433'100.00
1'080'001'011 Im Quidum Garten		877'900.00				877'900.00									877'900.00
1'080'001'012 Bannhollen, Ramstelweg ..		56'600.00				56'600.00									56'600.00
1'080'001'013 Alpmechrain Acker/Wiese		9'800.00				9'800.00									9'800.00
1'080'001'014 Schlossmatten/Muniguwet ..		49'400.00				49'400.00									49'400.00
1'080'001'015 In der Bannhollen/weg W..		49'100.00				49'100.00									49'100.00
1'080'001'016 Dornachbrugg/Nepomuk ..		693'000.00				693'000.00									693'000.00
1'080'001'017 Am Lolibachrain/Iselb. Ac..		7'000.00				7'000.00									7'000.00
1'080'001'018 Lolibachweg Acker/Wiese		7'300.00				7'300.00									7'300.00
1'080'001'019 Im Asp Acker/Wiese		24'000.00				24'000.00									24'000.00
1'080'001'020 Schlossmatten/Muniquet ..		46'000.00				46'000.00									46'000.00
1'080'001'021 Bannhollen Wald		1'000.00				1'000.00									1'000.00
1'080'001'022 Im Ramstel Wald/Parkplat..		1'800.00				1'800.00									1'800.00
1'080'001'023 Im Ramstel, Wüestli-R. A..		2'000.00				2'000.00									2'000.00
1'080'001'024 Gempenstr. Areal Ramstel		128'900.00				128'900.00									128'900.00
1'080'001'025 Ramstel Grünfläche		10'800.00				10'800.00									10'800.00
1'080'001'026 Bannhollen Acker/Wiese		4'000.00				4'000.00									4'000.00
1'080'001'027 Oberer Brühlweg 10/Gem..		528'000.00				528'000.00									528'000.00
1'080'001'028 Weidenstrasse Acker/Wie..		579'300.00				579'300.00									579'300.00
1'080'001'029 Fischweiher Brüggli/Widen		21'360.00				21'360.00									21'360.00
1'080'001'030 Raingargen GB 564		1'920.00				1'920.00									1'920.00
1'080'001'031 Tüfleten Wald		1'900.00				1'900.00									1'900.00
1'080'001'032 Raingarten GB 584 Dorne..		3'440.00				3'440.00									3'440.00
1'080'001'033 Raingarten GB 585		2'160.00				2'160.00									2'160.00
Gebäude		7'524'100.00	0.00	0.00	0.00	7'524'100.00			0.00	0.00	0.00	0.00	0.00	0.00	7'524'100.00
1'084'001'000 Schopf/Garage Bruggewg..		106'000.00				106'000.00									106'000.00
1'084'001'001 Werbhollenstrasse 56 Jug..		222'400.00				222'400.00									222'400.00
1'084'001'002 Schmiedegasse 27		2'082'700.00				2'082'700.00									2'082'700.00
1'084'001'005 Krieselmannshollenw. 8 N..		20'000.00				20'000.00									20'000.00
1'084'001'006 Iselbreit Schopf		11'500.00				11'500.00									11'500.00
1'084'001'007 Treff 12 Weidenstrasse		1'608'800.00				1'608'800.00									1'608'800.00
1'084'001'008 Bruggweg 74		2'136'200.00				2'136'200.00									2'136'200.00
1'084'001'009 Bruggweg 36/36a		1'212'300.00				1'212'300.00									1'212'300.00
1'084'001'010 Bruggweg 29		124'200.00				124'200.00									124'200.00

[illegible]

## Anhang

### Beteiligungsspiegel

A3 Angaben über wesentliche Beteiligungen an Unternehmen und öffentlich-rechtlichen Institutionen (mind. > 10%)						
Name, Sitz	Rechtsform	Zweck, Tätigkeit	spezifische Risiken (Haftung, Nachschusspflicht, Solidarhaftung)	Anteil Gemeinde Laufendes Jahr	Anteil Gemeinde Vorjahr	Buchwert
privatrechtliche Unternehmen						
Skilift Hohe Winde AG, Beinwil	AG	Erschliessung der Hohen Winde und deren Umgebung für ein Winter- und Sommer-Erholungszentrum, insbesondere der Betrieb einer Skiliftanlage.	Haftung mit Aktienkapital	2 Aktien / Nonvaleur	2 Aktien / Nonvaleur	-
Genossenschaft Wohnstadt	Genossenschaft	Angebot günstiger Mietwohnungen.	Haftung mit Genossenschaftskapital	2 Anteilscheine	2 Anteilscheine	8'000.00
öffentlich-rechtliche Unternehmen						
BLT Baselland Transport AG, Oberwil	AG	Errichtung und Betrieb von Linien des öffentlichen Verkehrs im Kanton Basel-Landschaft und in den angrenzenden Gebieten.	Haftung mit Aktienkapital	1'006 Aktien zu nominal Fr. 100.00	1'006 Aktien zu nominal Fr. 100.00	100'600.00
KELSAG AG, Laufen	AG	Einsammeln, Transportieren, Verwerten und Beseitigen von Abfällen aller Art.	Haftung mit Aktienkapital	180 Aktien zu nominal Fr. 30.00	180 Aktien zu nominal Fr. 30.00	5'400.00
Suchthilfe Ost	GmbH	Förderung suchtarmer Lebensweise	Haftung mit Gesellschaftskapital	3 Aktien zu nominal Fr. 15'000.00	3 Aktien zu nominal Fr. 15'000.00	-
Zweckverbände						
Regionale Zivilschutzorganisation Dorneckberg	Zusammenarbeitsvertrag	Regionaler Bevölkerungsschutz	2-jährige Kündigungsfrist; keine Risiken	Kostenanteil nach Bevölkerung	Kostenanteil nach Bevölkerung	
Zweckverband Regionale Wasserversorgung Aesch/Dornach/Pfeffingen	Zweckverband	Wasserbeschaffung/-schutz, Wasserabgabe an Mitglieder	Bezugspflicht der Mitglieder, Kündigung nach 30 Jahren unter Einhaltung einer fünfjährigen Kündigungsfrist, solidarische Haftung der Mitglieder			
öffentlich-rechtliche Verträge						
Sozialregion Dorneck	Zusammenarbeitsvertrag (11 Gemeinden)	Regionaler Sozialdienst	12-monatige Kündigungsfrist; keine Risiken	Dornach ist Leitgemeinde, Kostenanteil nach Bevölkerung und Fallzahlen rund 33%	Dornach ist Leitgemeinde, Kostenanteil nach Bevölkerung und Fallzahlen rund 33%	

Anhang

Brandversicherungswerte

A4	Brandversicherungswerte der Sachanlagen	Laufendes Jahr	Vorjahr
		Vers.Wert Fr.	Vers.Wert Fr.
	Finanzvermögen Immobilien	18'723'391	18'440'275
	Verwaltungsvermögen Mobilien	8'807'000	8'797'000
	Verwaltungsvermögen Immobilien	84'246'027	70'338'863
	Gesamtbetrag Brandversicherungswerte	111'776'418	97'576'138

## Anhang

### Eigenkapitalnachweis

A7	Eigenkapitalnachweis inkl. Werke					
	<b>Bezeichnung</b>	<b>Konto</b>	<b>Bestand 1.1.</b>	<b>Einlagen</b>	<b>Entnahmen</b>	<b>Jahresergebnis</b>
	Wasserversorgung SF	29001.01	2'380'556.86	30'061.51	0.00	2'410'618.37
	Werterhalt SF Wasser	29001.02	168'958.52	0.00	145'658.50	23'300.02
	Abwasserbeseitigung SF	29002.01	5'921'500.71	128'548.10	0.00	6'050'048.81
	Werterhalt SF Abwasser	29002.02	1'475'530.40	151'709.85	42'678.15	1'584'562.10
	Abfallbeseitigung SF	29003.01	-73'364.38	0.00	165'065.17	-238'429.55
	GGA	29005.01	1'788'320.29	155'729.03	0.00	1'944'049.32
	Fonds Ersatzabgabe Parkplatzbauten	29100.01	23'987.40	0.00	0.00	23'987.40
	Instrumentenfonds der Musikschule	29100.05	33'197.56	4'633.03	6'210.00	31'620.59
	Neubewertungsreserve	29600.01	2'708'000.00	0.00	1'353'800.00	1'354'200.00
	Bilanzüberschuss, -fehlbetrag	299	30'263'754.82			-1'713'382.74
	<b>Total</b>					<b>41'734'329.14</b>

## Anhang

### Ausweis Bestimmung Werterhalt

A7.1 Ausweis Wiederbeschaffungswert und Bestimmung Pflichteinlage Werterhalt Abwasserbeseitigung							
Anlagekategorie	Wiederbe- schaffungswert 1.1.	Zuwachs	Wiederbe- schaffungswert 31.12.	betriebswirtschaft-liche Abschreibungen bzw. Werterhalt	Pflichteinlage Werterhalt SOLL vor Abschreibung	vorgenommene Abschreibungen	Betrag in Fr.
							Pflichteinlage Werterhalt IST
Kanäle	50'000'000	0	50'000'000	0.3125%	156'250	0	156'250
Sonderbauwerke			0	0.5000%	0		0
Kläranlage	5'085'000		5'085'000	0.7500%	38'138		38'138
	55'085'000	0	55'085'000		194'388	42'678	151'709

A7.2 Ausweis Wiederbeschaffungswert und Bestimmung Pflichteinlage Werterhalt Wasserversorgung							
Anlagekategorie	Wiederbe- schaffungswert 1.1.	Zuwachs	Wiederbe- schaffungswert 31.12.	betriebswirtschaft-liche Abschreibungen bzw. Werterhalt	Pflichteinlage Werterhalt SOLL vor Abschreibung	vorgenommene Abschreibungen	Betrag in Fr.
							Pflichteinlage Werterhalt IST
Wasserfassungen	0	0	0	0.5000%	0	0	0
Reservoirs	3'441'000	0	3'441'000	0.3750%	12'904	0	12'904
Pumpwerke	600'000	0	600'000	0.5000%	3'000	0	3'000
Wasseraufbereitung	0	0	0	0.7500%	0	0	0
Leitungsnetz/Hydranten	37'403'000	0	37'403'000	0.3125%	116'884	0	116'884
Messtechnik	560'000	0	560'000	1.2500%	7'000	0	7'000
	42'004'000	0	42'004'000		139'788	145'659	-



Anhang

Sachgruppengliederung Leitgemeinde														
Ohne Kosten KES (mit Rundungsdifferenzen)														
A12	Ergänzung Sachgruppengliederung													
5726 - Sozialregion Dorneck														
Konto- gruppe (2-stellig)	Sachkonto- bezeichnung		Totale Funktionsstelle	Bättwil	Büren	Gempen	Hochwald	Hofstetten-Flüh	Metzerlen- Mariastein	Nuglar-St. Pantaleon	Rodersdorf	Seewen	Witterswil	Leitgemeinde
30	Personalaufwand		2'762'098	151'885	138'778	121'366	163'016	409'619	119'523	193'518	188'146	138'420	181'005	956'822
31	Sach- und übriger Betriebsaufwand		601'658	33'085	30'229	26'437	35'509	89'226	26'035	42'153	40'983	30'152	39'428	208'421
33	Abschreibungen VV		7'334	403	368	322	433	1'088	317	514	500	368	481	2'541
36	Transferaufwand		15'821'170	869'991	794'913	695'181	933'748	2'346'278	684'620	1'108'464	1'077'689	792'863	1'036'789	5'480'634
39	Int. Verrechnungen		334'247	18'380	16'794	14'687	19'727	49'569	14'464	23'418	22'768	16'751	21'904	115'787
42	Entgelte		-1'574'115	-86'559	-79'089	-69'167	-92'903	-233'441	-68'116	-110'286	-107'224	-78'885	-103'155	-545'292
46	Transferertrag		-6'879'076	-378'274	-345'630	-302'266	-405'996	-1'020'166	-297'674	-481'962	-468'581	-344'739	-450'798	-2'382'990
	Nettoergebnis		11'073'316	608'911	556'363	486'561	653'535	1'642'172	479'169	775'819	754'280	554'929	725'654	3'835'923

## Anhang

<b>Nachtragskreditkontrolle ER</b>	Finanzkompetenzen gemäss G	Gemeindepräsident bis:	e: Fr. 20'000 / w: Fr. 20'000
		Gemeinderat bis:	e: Fr. 400'000 / w: Fr. 100'000
		Gemeindeversammlung ab:	e: Fr. 400'001 / w: Fr. 100'001

( nach § 150 Abs. 1 lit. o GG )

**Der Gemeinderat hat am 19.05.2025 beschlossen, auf die ausdrückliche Beschlussfassung bzw. Kenntnisnahme von Kreditüberschreitungen bis Fr. 20'000 zu verzichten.**

<b>A13 Kreditüberschreitungen / Nachtragskredite der Erfolgsrechnung</b>											
L-Nr.	Konto	Bezeichnung	Budgetkredit	Jahresrechnung	Überschreitung	Begründung	Nachtrags-kredit	o/d	e/w	Kompetenz	Datum Genehmigung
1	0210.3180.01	Wertberichtigungen auf Forderungen (Delkredere)	-5'000.00	76'757.40	81'757.40	Höhere Wertberichtigung auf Gebührenforderungen, durch Berechnungsumstellung	81'757.40	o	e	GR	19.05.2025
2	0220.3010.01	Löhne Verwaltungs- und Betriebspersonal	615'800.00	647'585.20	31'785.20	Änderung in Lohnbändern und/oder Erfahrungswerten, Aufstockung Verwaltungsleitung	31'785.20	o	w	GR	24.03.2025
3	0220.3064.01	Überbrückungsrente	0.00	25'812.00	25'812.00	Überbrückungsrente	25'812.00	o	e	GR	27.05.2024
4	0290.3320.00	Planmässige Abschreibungen immaterielle Anlagen	0.00	34'963.00	34'963.00	Budgetierung nicht unterteilt in immaterielle Anlage	34'963.00	o	w	GR	19.05.2025
5	1400.3612.01	Entschädigungen an Gemeinden und Zweckverbände	12'800.00	48'604.00	35'804.00	Anteil Dornach an Sozialregion in Bezug auf die EKS-Kosten	35'804.00	o	w	GR	24.03.2025
6	2110.3020.01	Löhne der Lehrpersonen	640'600.00	701'419.00	60'819.00	Stellvertretung und Krankheitsausfälle, Mehreinnahmen von Krankentaggeldern	60'819.00	d	w	GR	04.03.2024/ 24.03.2025
7	2120.3010.01	Löhne Verwaltungs- und Betriebspersonal	0.00	21'909.50	21'909.50	Schwimmassistentz	21'100.00	o	w	GR	27.05.2024
8	2120.3020.01	Löhne der Lehrpersonen	2'000'200.00	2'157'661.90	157'461.90	Zusätzlicher dritter Klassenzug 1. Klasse ab Sommer 2024, Stellvertretung und Krankheitsausfälle. Mehreinnahmen von Krankentaggeldern	157'461.90	d	w	GR **	04.03.2024/ 24.03.2025
9	2174.3120.01	Energie, Strom, Gas, Wasser, Abwasser	142'000.00	193'804.50	51'804.50	Höherer Gasverbrauch aufgrund technischer Probleme der Wärmerückgewinnungsanlage, sowie wieder erhöhter Badewassertemperatur.	51'804.50	o	e	GR	24.03.2025
10	2174.3144.01	Unterhalt Hochbauten, Gebäude	89'000.00	136'978.95	47'978.95	Sanierung des Monoblocks in der Schwimmhallenlüftung; Instandstellung und Wartung Chlordosierungsanlage	47'978.95	o	e	GR	24.03.2025
11	2200.3636.01	Beiträge an private Organisationen ohne Erwerbszweck	220'000.00	271'250.00	51'250.00	Mehr Schüler:innen in Sonderschulen	51'250.00	o	w	gebunden	24.03.2025
12	4120.3636.01	Beiträge an Gemeinden und Zweckverbände	1'081'300.00	1'444'861.05	363'561.05	Zunahme der stationären Pflege (+CHF 50.90/EW sowie der Tagesstätten im Alter (+1.20/EW)	363'561.05	o	w	gebunden	24.03.2025
13	4210.3631.01	Beiträge an Kanton	511'800.00	569'872.72	58'072.72	Ambulante Pflegebeiträge via kantonaler Clearingstelle	58'072.72	o	w	gebunden	24.03.2025
14	4210.3636.01	Beiträge an Gemeinden und Zweckverbände	205'600.00	379'529.96	173'929.96	Höhere Restkosten der Spitexleistungen	173'929.96	o	w	gebunden	24.03.2025
15	5320.3631.01	Beiträge an Kanton	2'168'000.00	2'415'133.50	247'133.50	Zunahme der kantonalen EL Beiträgen (+CHF 34.80/EW	247'133.50	o	w	gebunden	24.03.2025

Legende:

- o = ordentliche Ausgaben
- d = dringliche Ausgaben
- e = einmalige Ausgaben
- w = jährlich wiederkehrende Ausgaben

Seite 59

## Anhang

### Verpflichtungskreditkontrolle

A14	Verpflichtungskredite der Investitionsrechnung									
Konto	Bezeichnung	Beschluss- datum	Beschluss- organ	Bruttokredit	kumulierte Ausgaben / Einnahmen * bis 31.12.2023	Jahresrechnung Ausgaben 2024Einnahmen 2024		Total Ausgaben / Einnahmen * bis 31.12.2024	Restkredit / Saldo	Schlussab- rechnung
0290.5040.06	Umbau Verwaltung	12.08.2019 26.08.2020	GV	2'900'000	3'373'010			3'373'010	-473'010	
0290.5040.07	Umbau Verwaltungsgebäude Sozialregion	23.02.2022	GV	330'000	409'756	6'740		416'496	-86'496	
0290.6350.01	Beitrag Dritter Umbau Hauptstrasse 1				-170'000			-170'000		
1500.5060.11	ASF Fahrzeug	09.01.2023	GR	395'000	324'920	26'466		351'386	43'614	
1500.5060.12	Ersatz Mehrzweckfahrzeug (MZF)	25.09.2023	GR	170'000		142'718		142'718	27'282	
1500.6060.00	Verkauf alte Feuerwehrfahrzeuge						-25'000	-25'000		
1612.5040.03	Schallschutzmassnahmen	24.09.2024	GP	49'000		39'260		39'260	9'740	
2172.5040.05	Schulhaus Brühl Schuraum und Tagesstruktur	18.11.2022/ 20.03.2023/ 18.03.2024	GR	238'800	120'556	100'096		220'652	18'148	
3321.5035.03	Goetheanumstrasse Kreuzung	10.06.2015	GV	15'000	-			-	15'000	
3321.5035.12	Rüttiweg	07.12.2016	GV	89'000	23'988			23'988	65'012	
3321.5035.14	Dorneckstrasse	07.12.2016	GV	30'000	23'571			23'571	6'429	
3321.5035.15	Kriselmannshollen	07.12.2016	GV	27'000	7'038			7'038	19'962	
3321.5035.16	Juraweg	13.12.2017	GV	30'000				-	30'000	
3321.5035.21	Gempenring	05.06.2019	GV	-	2'037	3'562		5'599	-5'599	
3321.5035.23	Ramstelweg	05.06.2019	GV	36'500	21'887			21'887	14'613	
3321.5035.24	Fluhweg	05.06.2019	GV	34'000	23'107			23'107	10'893	
3321.5035.25	Friedensgasse	05.06.2019	GV	30'500	17'145			17'145	13'355	
3321.5035.26	Schlattweg	05.06.2019	GV	12'500	10'188	4'778		14'966	-2'466	
3321.5035.27	Gempenring	05.06.2019	GV	15'000				-	15'000	
3321.5035.31	Birsweg	29.11.2023	GV	15'000				-	15'000	
3321.5035.32	Schulgartenweg	23.02.2022	GV	20'000				-	20'000	
3321.5035.33	Rebenweg	01.12.2021	GV	35'000		9'967		9'967	25'033	
3321.5035.36	Gempenring Mitte	29.11.2023	GV	25'000				-	25'000	
3321.6370.04	Anschlussgebühren GGA						-10'600	-10'600		
3410.5040.03	Schliessanlage Widen/Gigersloch	27.11.2019	GV	50'000	26'925			26'925	23'075	
3410.5040.04	Sanierung Roter Platz/ Gigersloch	21.06.2023	GV	700'000	23'480	646'898		670'378	29'622	
3410.5040.05	Sanierung Sportanlage Weiden	29.11.2023/ 03.06.2024	GV/ GR	1'898'853	15'563	1'899'818		1'915'381	-16'528	
3410.5040.06	Sanierung Sportanlage Gigersloch	29.11.2023	GV	1'025'000				-	1'025'000	
3412.5040.01	Neue Kunststofffolie gesamtes Gartenbad	09.12.2024	GR	166'000		70'000		70'000	96'000	

## Anhang

### Verpflichtungskreditkontrolle

#### A14 Verpflichtungskredite der Investitionsrechnung

Konto	Bezeichnung	Beschluss- datum	Beschluss- organ	Bruttokredit	kumulierte Ausgaben / Einnahmen * bis 31.12.2023	Jahresrechnung 2024		Total Ausgaben / Einnahmen * bis 31.12.2024	Restkredit / Saldo	Schlussab- rechnung
3425.5040.01	Ersatzbau Jugendhaus	03.07.2023	GR	200'000	35'052	35'276		70'328	129'672	
6150.5010.02	Goetheanumstrasse Kreuzung	10.06.2015	GV	620'000	62'109			62'109	557'891	
6150.5010.13	Sanierung Rüttiweg	07.12.2016	GV	804'000	512'951			512'951	291'049	
6150.5010.15	Sanierung Dorneckstrasse	07.12.2016	GV	410'000	323'796			323'796	86'204	
6150.5010.16	Sanierung Kriselmannshollen	07.12.2016	GV	325'000	261'249			261'249	63'751	
6150.5010.18	Sanierung Juraweg	07.06.2017	GV	320'000	24'755	274'963		299'718	20'282	
6150.5010.20	Velomassnahme Gwändweg		GR	100'000	7'538			7'538	92'462	
6150.5010.27	Sanierung Gempenring	15.06.2022	GV	654'000	270'447	166'304		436'751	217'249	
6150.5010.29	Sanierung Ramstelweg	05.06.2019	GV	256'500	293'735			293'735	-37'235	
6150.5010.30	Sanierung Fluhweg	05.06.2019	GV	258'000	349'191			349'191	-91'191	
6150.5010.31	Sanierung Friedensgasse	05.06.2019	GV	224'000	226'419			226'419	-2'419	
6150.5010.32	Sanierung Schlattweg	05.06.2019	GV	257'500	129'639	59'921		189'560	67'940	
6150.5010.33	Langsamverkehr Velonetz Agglo	27.11.2019	GV	100'000	20'498			20'498	79'502	
6150.5010.38	Sanierung Rebenweg	01.12.2021	GV	465'000	45'216	268'869		314'085	150'915	
6150.5010.39	LED Strassenbeleuchtung	12.06.2024	GV	1'150'000	62'421			62'421	1'087'579	
6150.5010.40	Sanierung Schulgartenweg	23.02.2022	GV	420'000	32'067	143'312		175'379	244'621	
6150.5010.42	Sanierung Birschweg	29.11.2023	GV	490'000	7'957	179'623		187'580	302'420	
6150.5010.44	Sanierung Gempenring Mitte	29.11.2023	GV	650'000		3'962		3'962	646'038	
6150.5010.50	Sanierung Brunnenweg	03.06.2024	GR	135'000		21'620		21'620	113'380	
6153.5040.01	Instandstellung Werkhof					758		758	-758	
6153.5060.11	Ersatz Kommunal Kübeltour (Elektro)	29.04.2024	GR	130'000		66'391		66'391	63'609	
6190.5010.02	Projekt ADA A18 Industriestrasse	12.12.2022	GR	200'000	114'250			114'250	85'750	
6190.5010.03	S-Bahn Apfelsee Unterführung	16.08.2021/ 12.03.2023	GR/ Urne	335'000	80'090	218'910		299'000	36'000	
6190.5010.06	Fussgängerbrücke Aesch/ Dornach	18.10.2021	GR	135'000	103'971			103'971	31'029	
6190.5010.07	Apfelsee-Ost, Werbholtenstrasse - Konzept				28'298	46'967		75'265	-75'265	
7101.5031.02	Goetheanumstrasse Kreuzung	10.06.2015	GV	45'000	131'548			131'548	-86'548	
	SGV Beitrag Goetheanumstrasse Kreuzung				-10'052			-10'052		
7101.5031.10	Sanierung WL Rütliweg	07.12.2016	GV	350'000	273'364			273'364	76'636	
	Beitrag SGV Rütliweg				-22'023			-22'023		
7101.5031.13	Sanierung WL Dorneckstrasse	07.12.2016	GV	340'000	183'026			183'026	156'974	
	Beitrag SGV WL Dorneckstrasse				-12'073			-12'073		

## Anhang

### Verpflichtungskreditkontrolle

A14 Verpflichtungskredite der Investitionsrechnung										
Konto	Bezeichnung	Beschluss- datum	Beschluss- organ	Bruttokredit	kumulierte Ausgaben / Einnahmen * bis 31.12.2023	Jahresrechnung Ausgaben 2024    Einnahmen 2024		Total Ausgaben / Einnahmen * bis 31.12.2024	Restkredit / Saldo	Schlussab- rechnung
7101.5031.14	Sanierung WL Kriselmannshollen	07.12.2016	GV	230'000	206'046			206'046	23'954	
	Beitrag SGV WL Kriselmannshollen				-17'960			-17'960		
7101.5031.16	Sanierung WL Juraweg	07.06.2017	GV	190'000	5'099	144'109		149'208	40'792	
7101.5031.21	Sanierung WL Gempenring	05.06.2019	GV	255'000	213'087	41'154		254'241	759	
7101.5031.23	Sanierung WL Ramstelweg	05.06.2019	GV	246'000	195'893			195'893	50'107	
7101.5031.24	Sanierung WL Fluhweg	05.06.2019	GV	271'000	158'462			158'462	112'538	
7101.5031.25	Sanierung WL Friedensgasse	05.06.2019	GV	187'000	131'974			131'974	55'026	
7101.5031.26	Sanierung WL Schlattweg	05.06.2019	GV	199'500	120'420	13'057		133'477	66'023	
7101.5031.27	Sanierung WL Umgebung Goetheanum	07.06.2017	GV	671'000	403'937			403'937	267'063	
7101.5031.28	Sanierung WL Brugweg Bahnhofstrasse	15.04.2024	GR	265'000		199'448		199'448	65'552	
7101.5031.31	Sanierung WL Rebenweg	01.12.2021	GV	207'000	109'383	109'814		219'197	-12'197	
7101.5031.34	Sanierung WL Schulgartenweg	23.02.2022	GV	365'000	13'800	334'615		348'415	16'585	
7101.5031.35	In den Wyden - Bandschuz Erweiterung u. Hydranten Pl	24.10.2024	GR			10'920		10'920	-10'920	
7101.5031.36	Löschwasserversorgung + Hydrant HIAG		GR		1'083			1'083	-1'083	
7101.5031.37	Sanierung WL Birschweg	29.11.2023	GV	340'000		274'431		274'431	65'569	
7101.5031.39	Sanierung WL Gempenring Mitte	29.11.2023	GV	470'000				-	470'000	
7101.5031.40	Hilzenstinquelle Trinkwassernutzung	08.05.2023	GR	80'000	24'899	4'898		29'797	50'203	
7101.5031.41	Sanierung WL Brunnweg	03.06.2024	GR	105'000		33'296		33'296	71'704	
7101.6370.01	Anschlussgebühren Wasser				-46'180		-47'311	-93'491		
7201.5032.01	Goetheanumstrasse Kreuzung	10.06.2015	GV	170'000	214'267			214'267	-44'267	
7201.5032.09	Kanalisation Rütliweg	07.12.2016	GV	707'000	298'941			298'941	408'059	
7201.5032.11	Kanalisation Dorneckstrasse	07.12.2016	GV	475'000	522'650			522'650	-47'650	
7201.5032.12	Kanalisation Kriselmannshollen	07.12.2016	GV	68'000	27'860			27'860	40'140	
7201.5032.14	Kanalisation Juraweg	07.06.2017	GV	190'000	5'099	118'754		123'853	66'148	
7201.5032.20	Kanalisation Gempenring	05.06.2019	GV	90'000	2'917	29'815		32'732	57'268	
7201.5032.22	Kanalisation Ramstelweg	05.06.2019	GV	100'000	33'023			33'023	66'977	
7201.5032.23	Kanalisation Fluhweg	05.06.2019	GV	148'000	64'721			64'721	83'279	
7201.5032.24	Kanalisation Friedensgasse	05.06.2019	GV	30'500	14'270			14'270	16'230	
7201.5032.25	Kanalisation Schlattweg	05.06.2019	GV	169'500	123'460	21'757		145'217	24'283	
7201.5032.27	Kanalisation Brunnweg	03.06.2024	GR	149'000	-	56'141		56'141	92'859	
7201.5032.30	Kanaalisation Birschweg	29.11.2023	GV	675'000		113'001		113'001	561'999	
7201.5032.31	Kanalisation Rebenweg	01.12.2021	GV	17'000	825	41'658		42'483	-25'483	

## Anhang

### Verpflichtungskreditkontrolle

A14 Verpflichtungskredite der Investitionsrechnung										
Konto	Bezeichnung	Beschluss- datum	Beschluss- organ	Bruttokredit	kumulierte Ausgaben / Einnahmen * bis 31.12.2023	Jahresrechnung Ausgaben 2024Einnahmen 2024		Total Ausgaben / Einnahmen * bis 31.12.2024	Restkredit / Saldo	Schlussab- rechnung
7201.5032.32	Kanalisation Schlgartenweg	23.02.2022	GV	520'000	16'560	166'543		183'103	336'897	
7201.5032.35	Kanalisation Gempenring Mitte	29.11.2023	GV	80'000				-	80'000	
7201.5032.36	Sauberwasserleitung Bruggweg bis Birsweg	27.11.2024	GV	1'260'000		9'067		9'067	1'250'933	
7201.5292.01	GEP Überarbeitung	26.06.2017	GR	188'000	44'506			44'506	143'494	
7201.6370.02	Anschlussgebühren Abwasser				-68'496		-80'435	-148'931		
7301.5033.01	Goetheanumstrasse Kreuzung	10.06.2015	GV	55'000	-			-	55'000	
7710.5040.02	Ersatz Gasheizung mit WP u. Solaranlage	21.10.2024	GP	49'500		49'500		49'500	-	
7900.5090.04	Ortsplanung Dornach	08.06.2016 23.11.2023	GV	1'095'500	968'035	10'616		978'651	116'849	
7900.5610.02	Weiden-Nord, Planungskredit	16.08.2021	GR	10'000	24'391			24'391	-14'391	
7900.6610.01	Rückzahlung von Investitionsbeiträgen an Kanton						-14'491	-14'491		
560				28'039'653	11'601'580	6'219'774.35	-177'837	17'643'517	9'871'515	

\* Bemerkung: In der Verpflichtungskreditkontrolle sind die Einnahmen separat und nicht verrechnet mit den Ausgaben zum jeweiligen VK zu zeigen (Bruttokreditprinzip).

Anhang

Finanzkennzahlen

A15

	HRM2		Richtwerte																				
<b>Gewichteter Nettoverschuldungsquotient</b> (Nettoschuld I im Verhältnis zum gewichteten Fiskalertrag 100%)	<table><tr><td>2024</td><td>2023</td><td>2022</td><td>2021</td><td>2020</td><td>Mittelwert</td></tr><tr><td>-60.41%</td><td>-77.21%</td><td>-80.75%</td><td>-82.84%</td><td>-91.70%</td><td>-78.58%</td></tr></table>	2024	2023	2022	2021	2020	Mittelwert	-60.41%	-77.21%	-80.75%	-82.84%	-91.70%	-78.58%	<p>Der Nettoverschuldungsquotient gibt an, welcher Anteil der direkten Steuern der natürlichen und juristischen Personen bzw. wie viele Jahrest ranchen erforderlich wären, um die Nettoschulden abzutragen.</p> <p>Der Steuerertrag wird auf 100% gewichtet gerechnet.</p>	<table><tr><td>&lt; 100 %</td><td>gut</td></tr><tr><td>100 % - 150 %</td><td>genügend</td></tr><tr><td>&gt; 150 %</td><td>schlecht</td></tr></table>	< 100 %	gut	100 % - 150 %	genügend	> 150 %	schlecht		
	2024	2023	2022	2021	2020	Mittelwert																	
	-60.41%	-77.21%	-80.75%	-82.84%	-91.70%	-78.58%																	
	< 100 %	gut																					
100 % - 150 %	genügend																						
> 150 %	schlecht																						
<b>Selbstfinanzierungsgrad</b> (Selbstfinanzierung in Prozent der Nettoinvestitionen)	<table><tr><td>2024</td><td>2023</td><td>2022</td><td>2021</td><td>2020</td><td>Mittelwert</td></tr><tr><td>-33.40%</td><td>79.52%</td><td>50.37%</td><td>80.59%</td><td>-0.41%</td><td>35.34%</td></tr></table>	2024	2023	2022	2021	2020	Mittelwert	-33.40%	79.52%	50.37%	80.59%	-0.41%	35.34%	<p>Der Selbstfinanzierungsgrad zeigt an, in welchem Ausmass Neuinvestitionen durch selbsterwirtschaftete Mittel finanziert werden können. Ein Selbstfinanzierungsgrad unter 100% führt zu einer Neuverschuldung. Liegt dieser Wert über 100%, können Schulden abgebaut werden.</p> <p>Mittelfristig sollte der SF-Grad im Durchschnitt gegen 100% sein, wobei auch der Stand der aktuellen Verschuldung eine Rolle spielt. Die Kennzahl kann starken Schwankungen unterliegen und sollte daher mittelfristig betrachtet werden.</p>	<table><tr><td>&gt; 100%</td><td>mittel-/langfristig anzustreben</td></tr><tr><td>80% - 100%</td><td>verantwortbare Neuverschuldung</td></tr><tr><td>50% - 80%</td><td>problematische Neuverschuldung</td></tr><tr><td>&lt; 50%</td><td>grosse Neuverschuldung</td></tr></table>	> 100%	mittel-/langfristig anzustreben	80% - 100%	verantwortbare Neuverschuldung	50% - 80%	problematische Neuverschuldung	< 50%	grosse Neuverschuldung
	2024	2023	2022	2021	2020	Mittelwert																	
	-33.40%	79.52%	50.37%	80.59%	-0.41%	35.34%																	
	> 100%	mittel-/langfristig anzustreben																					
80% - 100%	verantwortbare Neuverschuldung																						
50% - 80%	problematische Neuverschuldung																						
< 50%	grosse Neuverschuldung																						
<b>Eigenkapital zum Fiskalertrag</b> (Eigenkapital in % des Fiskalertrages)	<table><tr><td>2024</td><td>2023</td><td>2022</td><td>2021</td><td>2020</td><td>Mittelwert</td></tr><tr><td>130.97%</td><td>115.33%</td><td>114.56%</td><td>109.27%</td><td>106.23%</td><td>115.27%</td></tr></table>	2024	2023	2022	2021	2020	Mittelwert	130.97%	115.33%	114.56%	109.27%	106.23%	115.27%	<p>Nach Gemeindegrösse abgestufte Mindestausstattung des Eigenkapitals (Bilanzüberschuss) zur Abdeckung von ausserplanmässigen Aufwandüberschüssen und zum Schutz vor einem Bilanzfehlbetrag.</p>	<table><tr><td>&gt; 60 %</td><td>EG unter 2'000 Einwohner/innen EW (inkl. BG, KG; ZV)</td></tr><tr><td>&gt; 30 %</td><td>EG 2'000 EW bis 9'999 EW</td></tr><tr><td>&gt; 15 %</td><td>EG ab 10'000 EW</td></tr></table>	> 60 %	EG unter 2'000 Einwohner/innen EW (inkl. BG, KG; ZV)	> 30 %	EG 2'000 EW bis 9'999 EW	> 15 %	EG ab 10'000 EW		
	2024	2023	2022	2021	2020	Mittelwert																	
	130.97%	115.33%	114.56%	109.27%	106.23%	115.27%																	
	> 60 %	EG unter 2'000 Einwohner/innen EW (inkl. BG, KG; ZV)																					
> 30 %	EG 2'000 EW bis 9'999 EW																						
> 15 %	EG ab 10'000 EW																						
<b>Eigenkapitaldeckungsgrad</b> (Bilanzüberschuss, -fehlbetrag in % zum Laufenden Aufwand)	<table><tr><td>2024</td><td>2023</td><td>2022</td><td>2021</td><td>2020</td><td>Mittelwert</td></tr><tr><td>51.99%</td><td>55.61%</td><td>56.87%</td><td>55.17%</td><td>51.70%</td><td>54.27%</td></tr></table>	2024	2023	2022	2021	2020	Mittelwert	51.99%	55.61%	56.87%	55.17%	51.70%	54.27%	<p>Welche frei verfügbaren Reserven bestehen zur Deckung allfälliger Defizite. Es ist anzustreben, ausreichend frei verfügbare Reserven zu bilden, um Schwankungen auszugleichen. Je nach Gemeindegrösse sollten zwischen 15% bis 60% des Aufwandes aus der ER als Zielgrösse für den Bilanzüberschuss vorhanden sein.</p>	<table><tr><td>&gt; 60 %</td><td>EG unter 2'000 Einwohner/innen EW (inkl. BG, KG; ZV)</td></tr><tr><td>&gt; 30 %</td><td>EG 2'000 EW bis 9'999 EW</td></tr><tr><td>&gt; 15 %</td><td>EG ab 10'000 EW</td></tr></table>	> 60 %	EG unter 2'000 Einwohner/innen EW (inkl. BG, KG; ZV)	> 30 %	EG 2'000 EW bis 9'999 EW	> 15 %	EG ab 10'000 EW		
	2024	2023	2022	2021	2020	Mittelwert																	
	51.99%	55.61%	56.87%	55.17%	51.70%	54.27%																	
	> 60 %	EG unter 2'000 Einwohner/innen EW (inkl. BG, KG; ZV)																					
> 30 %	EG 2'000 EW bis 9'999 EW																						
> 15 %	EG ab 10'000 EW																						



Anhang

Finanzkennzahlen

A15

HRM2						Richtwerte	
Zinsbelastungsanteil	2024	2023	2022	2021	2020	Mittelwert	
	-0.34%	-0.39%	-0.31%	-0.37%	-0.20%	-0.32%	0 % - 4 % gut
	Der Zinsbelastungsanteil sagt aus, welcher Anteil des laufenden Ertrags durch den Zinsaufwand gebunden ist. Je tiefer der Wert, desto grösser der Handlungsspielraum.						4 % - 9 % genügend
(Nettozinsen in Prozent des Laufenden Ertrags)							9 % und mehr schlecht
Investitionsanteil	2024	2023	2022	2021	2020	Mittelwert	
	10.22%	3.44%	5.26%	7.42%	7.62%	6.79%	< 10 % schwache Investitionstätigkeit
	Der Investitionsanteil zeigt die Aktivität im Bereich der Investitionen und den Einfluss auf die Nettoverschuldung. Die Kennzahl kann von Jahr zu Jahr sehr stark schwanken. Eine Beurteilung über mehrere Jahre ist deshalb wichtig und sinnvoll zusammen mit dem Selbstfinanzierungsanteil.						10 % - 20 % mittlere Investitionstätigkeit
(Bruttoinvestitionen in Prozent des konsolidierten Gesamtaufwandes)							20 % - 30 % starke Investitionstätigkeit
Nettoschuld I pro Einwohner	2024	2023	2022	2021	2020	Mittelwert	
	-2'150	-3'327	-3'393	-3'422	-3'481	-3'155	< 0 Nettovermögen
	Klassische Grösse zur Beurteilung der Verschuldung bzw. des Vermögens der Gemeinde.						0 - 1'000 geringe Verschuldung
(Fremdkapital abzüglich Finanzvermögen)							1'001 - 2'500 mittlere Verschuldung
Nettoschuld II pro Einwohner	2024	2023	2022	2021	2020	Mittelwert	
	-2'167	-3'343	-3'409	-3'439	-3'497	-3'171	2'501 - 5'000 hohe Verschuldung
	Grösse zur Beurteilung der Verschuldung bzw. des Vermögens der Gemeinde unter Abzug der Beteiligungen im Verwaltungsvermögen. Entspricht dem klassischen Begriff der "Nettolast".						> 5'000 sehr hohe Verschuldung
(Verwaltungsvermögen abzgl. Darlehen und Beteiligungen und Eigenkapital geteilt durch EW)							siehe Nettoschuld I
Bruttoverschuldungsanteil	2024	2023	2022	2021	2020	Mittelwert	
	34.60%	20.11%	21.49%	13.91%	8.71%	19.76%	< 50 % sehr gut
	Der Bruttoverschuldungsanteil ist eine Grösse zur Beurteilung der Verschuldungssituation bzw. zur Frage, ob die Verschuldung in einem angemessenen Verhältnis zu den erwirtschafteten Erträgen steht. Er zeigt an, wieviele Prozente vom Finanzertrag benötigt werden, um die Bruttoschulden abzubauen.						50 % - 100 % gut
(Bruttoschulden in Prozent des Laufenden Ertrages)							100% - 150 % mittel
							150 % - 200 % schlecht
							> 200 % kritisch

Anhang

Finanzkennzahlen

A15

HRM2						Richtwerte	
	2024	2023	2022	2021	2020	Mittelwert	
<b>Kapitaldienstanteil</b>	1.47%	1.26%	2.30%	1.06%	1.10%	1.44%	0 % - 5 % geringe Belastung
(Kapitalkosten im Verhältnis zum Laufenden Ertrag)	Der Kapitaldienstanteil ist die Messgrösse für die Belastung des Haushaltes durch Kapitalkosten. Die Kennzahl gibt Auskunft darüber, wie stark der Laufende Ertrag durch den Zinsendienst und die Abschreibungen (= Kapitaldienst) belastet ist. Ein hoher Anteil weist auf einen enger werdenden finanziellen Spielraum hin.						5 % - 15 % tragbare Belastung
							> 15 % hohe Belastung
<b>Selbstfinanzierungsanteil</b>	2024	2023	2022	2021	2020	Mittelwert	
(Selbstfinanzierung im Verhältnis zum Laufenden Ertrag)	-3.89%	2.24%	2.37%	4.84%	-0.03%	1.11%	> 20 % gut
	Der Selbstfinanzierungsanteil charakterisiert die Finanzkraft und den finanziellen Spielraum einer Gemeinde. Er gibt an, welchen Anteil ihres Ertrages die öffentliche Körperschaft zur Finanzierung ihrer Investitionen aufwenden kann.						10 % - 20 % mittel
							< 10 % schlecht
<b>Bruttorendite Finanzvermögen</b>	2024	2023	2022	2021	2020	Mittelwert	
(Ertrag Finanzvermögen im Verhältnis zum Finanzvermögen)	1.63%	1.48%	1.17%	3.80%	1.17%	1.85%	3 % - 5 % gut
	Die Bruttorendite gibt Auskunft, wieviel % der Finanzvermögensertrag im Verhältnis zum Finanzvermögen beträgt. Je nach wirtschaftlicher Situation und Liegenschaften im Finanzvermögen kann diese Berechnung stark variieren.						1 % - 3 % genügend
							0 % - 1 % schlecht
<b>Bruttoschulden pro Kopf</b>	2024	2023	2022	2021	2020	Mittelwert	
(Bruttoschulden pro Einwohner)	2'578	1'577	1'615	1'029	580	1'476	keine
	Diese Grösse ist für viele weiterführende Überlegungen von Bedeutung, insbesondere für die Finanzstatistik.						